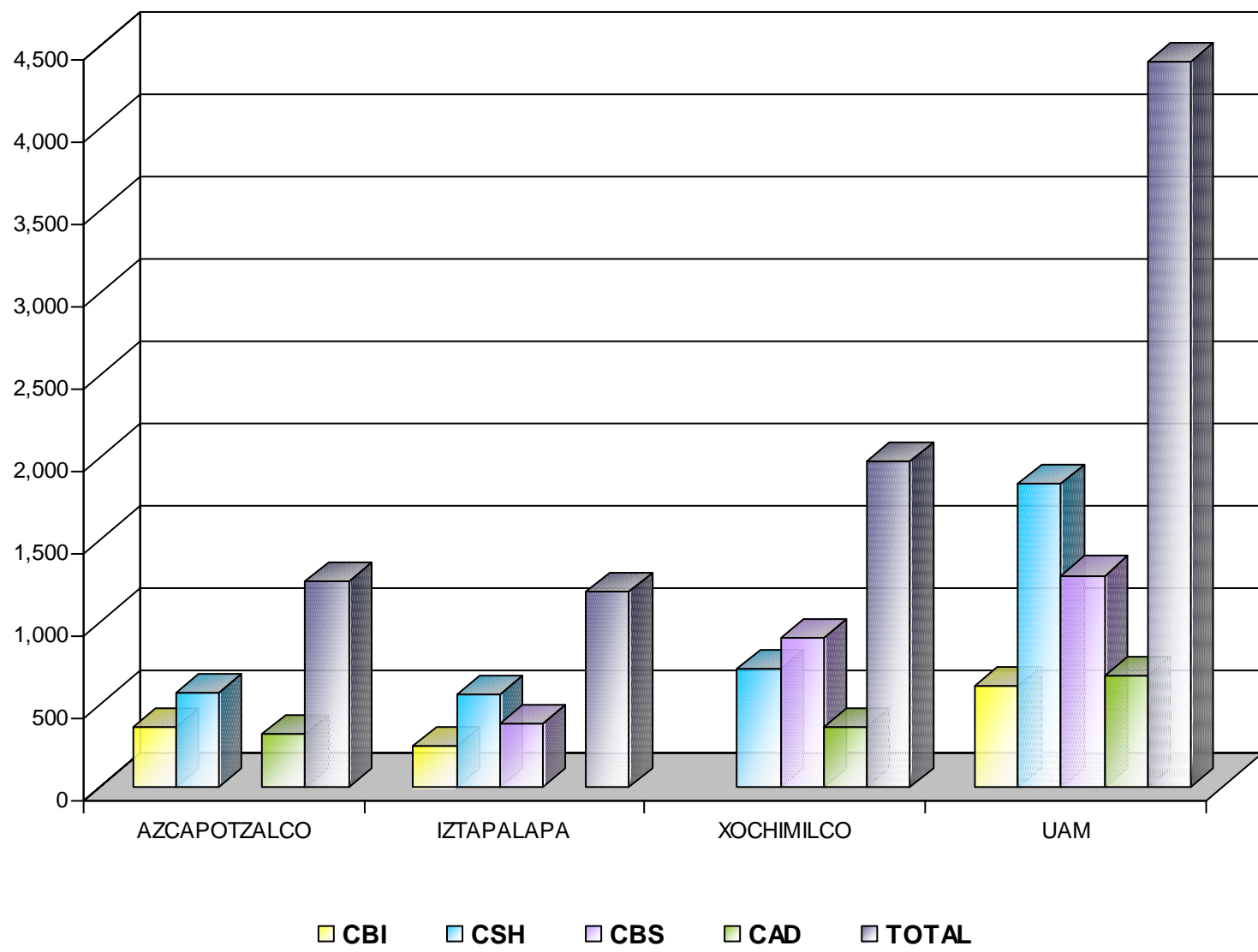


Alumnos egresados de licenciatura por Unidad y División en 2004

UNIDAD	DIVISIÓN	TOTAL
AZCAPOTZALCO	Ciencias Básicas e Ingeniería	361
	Ciencias Sociales y Humanidades	567
	Ciencias y Artes para el Diseño	318
		1,246
IZTAPALAPA	Ciencias Básicas e Ingeniería	246
	Ciencias Sociales y Humanidades	554
	Ciencias Biológicas y de la Salud	379
		1,179
XOCHIMILCO	Ciencias Sociales y Humanidades	717
	Ciencias Biológicas y de la Salud	903
	Ciencias y Artes para el Diseño	359
		1,979
UAM	Ciencias Básicas e Ingeniería	607
	Ciencias Sociales y Humanidades	1,838
	Ciencias Biológicas y de la Salud	1,282
	Ciencias y Artes para el Diseño	677
		4,404

La categoría alumnos egresados incluye a los alumnos que cubrieron todos los créditos del plan de estudios correspondiente en 2004

Alumnos egresados de licenciatura por Unidad y División en 2004



Alumnos egresados de licenciatura según género y plan de estudios acumulado hasta 2004

PLAN DE ESTUDIOS	AZCAPOTZALCO			IZTAPALAPA			XOCHIMILCO			U. A. M.		
	F	M	Total	F	M	Total	F	M	Total	F	M	Total
ADMINISTRACIÓN	2,238	2,280	4,518	1,602	1,998	3,600	1,220	1,610	2,830	5,060	5,888	10,948
AGRONOMÍA							554	1,675	2,229	554	1,675	2,229
ANTROPOLOGÍA SOCIAL				337	172	509				337	172	509
ARQUITECTURA	727	2,324	3,051				601	1,916	2,517	1,328	4,240	5,568
BIOLOGÍA				754	585	1,339	1,355	1,066	2,421	2,109	1,651	3,760
BIOLOGÍA EXPERIMENTAL				247	141	388				247	141	388
CIENCIA POLÍTICA				337	612	949				337	612	949
COMPUTACIÓN				293	667	960				293	667	960
COMUNICACIÓN SOCIAL							2,171	1,898	4,069	2,171	1,898	4,069
DERECHO	2,225	3,275	5,500							2,225	3,275	5,500
DISEÑO DE LA COMUNICACIÓN GRÁFICA	1,811	1,532	3,343				1,027	997	2,024	2,838	2,529	5,367
DISEÑO INDUSTRIAL	423	924	1,347				403	1,068	1,471	826	1,992	2,818
ECONOMÍA	751	815	1,566	496	837	1,333	688	958	1,646	1,935	2,610	4,545
ENFERMERÍA							956	116	1,072	956	116	1,072
ESTOMATOLOGÍA							2,768	1,732	4,500	2,768	1,732	4,500
FILOSOFÍA				77	123	200				77	123	200
FÍSICA				35	182	217				35	182	217
GEOGRAFÍA HUMANA												
HIDROBIOLOGÍA				256	258	514				256	258	514
HISTORIA				139	128	267				139	128	267
HUMANIDADES				93	83	176				93	83	176

Continúa...

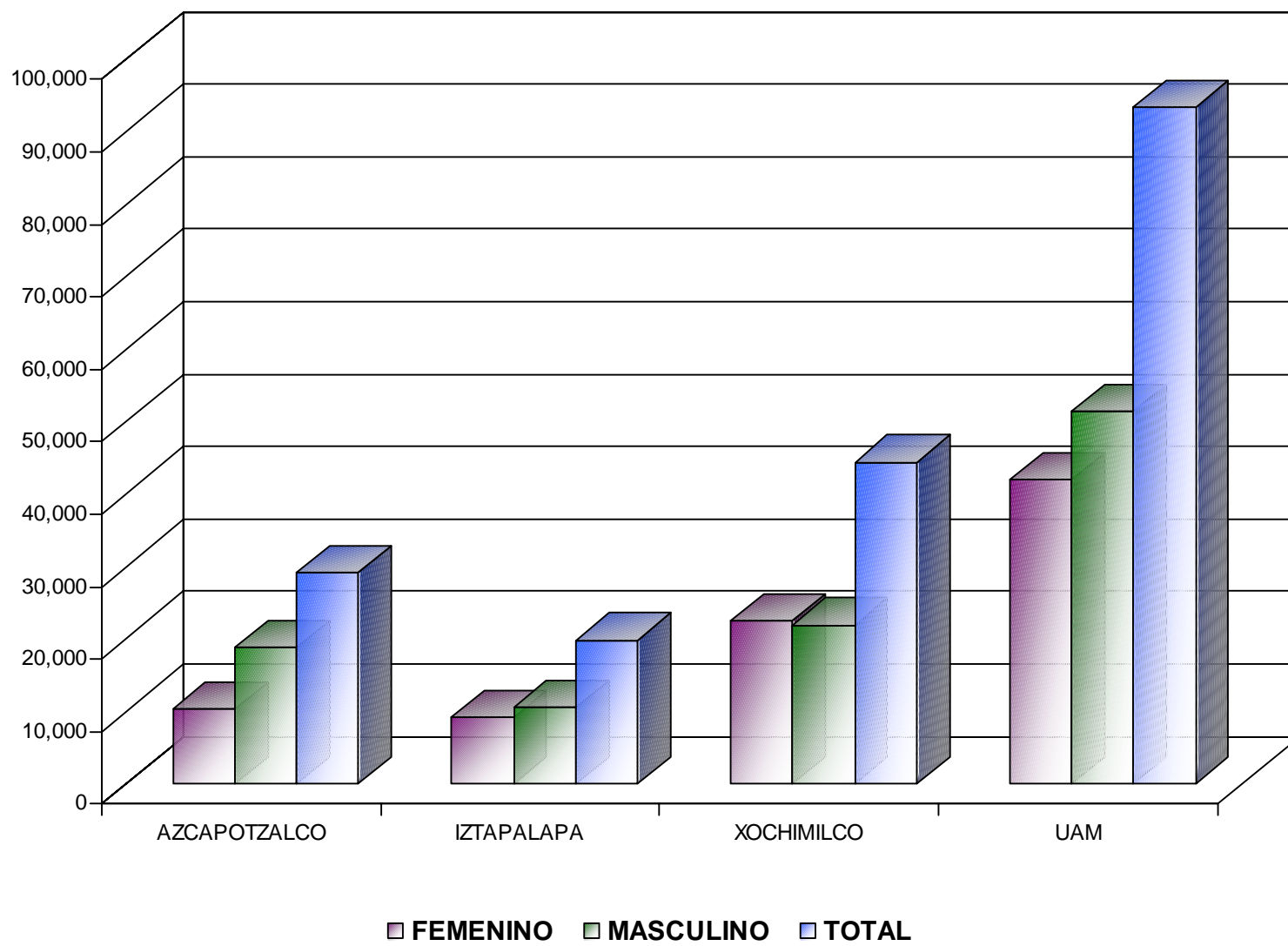
La categoría alumnos egresados incluye a los alumnos que hasta el 2004 han cubierto todos los créditos del plan de estudios correspondiente.

Alumnos egresados de licenciatura según género y plan de estudios acumulado hasta 2004

PLAN DE ESTUDIOS	AZCAPOTZALCO			IZTAPALAPA			XOCHIMILCO			U. A. M.		
	F	M	Total	F	M	Total	F	M	Total	F	M	Total
INGENIERÍA AMBIENTAL	198	241	439							198	241	439
INGENIERÍA BIOMÉDICA				220	407	627				220	407	627
INGENIERÍA BIOQUÍMICA INDUSTRIAL				653	655	1,308				653	655	1,308
INGENIERÍA CIVIL	71	1,056	1,127							71	1,056	1,127
INGENIERÍA DE LOS ALIMENTOS				1,040	490	1,530				1,040	490	1,530
INGENIERÍA ELÉCTRICA	23	567	590							23	567	590
INGENIERÍA ELECTRÓNICA	184	1,678	1,862	121	1,324	1,445				305	3,002	3,307
INGENIERÍA EN ENERGÍA				46	291	337				46	291	337
INGENIERÍA FÍSICA	45	246	291							45	246	291
INGENIERÍA HIDROLÓGICA				28	98	126				28	98	126
INGENIERÍA INDUSTRIAL	237	1,336	1,573							237	1,336	1,573
INGENIERÍA MECÁNICA	24	1,050	1,074							24	1,050	1,074
INGENIERÍA METALÚRGICA	48	306	354							48	306	354
INGENIERÍA QUÍMICA	449	668	1,117	153	365	518				602	1,033	1,635
LETRAS HISPÁNICAS				137	93	230				137	93	230
LINGÜÍSTICA				62	27	89				62	27	89
MATEMÁTICAS				98	157	255				98	157	255
MEDICINA							1,165	2,296	3,461	1,165	2,296	3,461
MEDICINA VETERINARIA Y ZOOTECNIA							1,000	2,650	3,650	1,000	2,650	3,650
NUTRICIÓN							1,121	233	1,354	1,121	233	1,354
PLANEACIÓN TERRITORIAL							283	424	707	283	424	707
POLÍTICA Y GESTIÓN SOCIAL							37	57	94	37	57	94
PRODUCCIÓN ANIMAL				69	91	160				69	91	160
PSICOLOGÍA							4,278	1,383	5,661	4,278	1,383	5,661
PSICOLOGÍA SOCIAL				1,326	438	1,764				1,326	438	1,764
QUÍMICA				69	62	131				69	62	131
QUÍMICA FARMACÉUTICA BIOLÓGICA							1,691	1,173	2,864	1,691	1,173	2,864
SOCIOLOGÍA	841	503	1,344	541	335	876	1,113	678	1,791	2,495	1,516	4,011
TOTAL	10,295	18,801	29,096	9,229	10,619	19,848	22,431	21,930	44,361	41,955	51,350	93,305

La categoría alumnos egresados incluye a los alumnos que hasta el 2004 han cubierto todos los créditos del plan de estudios correspondiente.

Alumnos egresados de licenciatura según género acumulado hasta 2004





Alumnos egresados de licenciatura por escuela de procedencia acumulado hasta 2004

ESCUELA DE PROCEDENCIA	AZCAPOTZALCO				IZTAPALAPA				XOCHIMILCO			
	CBI	CSH	CAD	TOTAL	CBI	CSH	CBS	TOTAL	CSH	CBS	CAD	TOTAL
INCORPORADA A LA S.E.P.	1,550	2,109	1,306	4,965	931	1,392	843	3,166	2,432	3,789	1,100	7,321
INCORPORADA A LA U.A.E.M.	6	16	14	36	7	21	10	38	26	76	2	104
INCORPORADA A LA U.N.A.M.	1,810	2,246	2,510	6,566	821	1,250	1,382	3,453	3,811	3,968	1,947	9,726
INCORPORADA A OTRAS U. ESTATALES	481	1,015	501	1,997	327	651	364	1,342	752	1,773	313	2,838
INCORPORADA AL I.P.N.	1	12	2	15		5		5	43	8	10	61
INCORPORADAS	3,848	5,398	4,333	13,579	2,086	3,319	2,599	8,004	7,064	9,614	3,372	20,050
% INCORPORADAS	28.34%	39.75%	31.91%	100.00%	26.06%	41.47%	32.47%	100.00%	35.23%	47.95%	16.82%	100.00%
COLEGIO DE BACHILLERES	1,357	3,935	1,329	6,621	762	3,507	1,262	5,531	4,267	5,487	1,615	11,369
CONALEP	1	3		4		3		3	10	5	6	21
DGETI-CBETIS	34	115	63	212	22	57	37	116	119	241	60	420
DGETI-CBTA	4	6	4	14		8	9	17	8	53	6	67
DGETI-CBTF		2	3	5		2		2	3	2	1	6
DGETI-CET	21	61	60	142	21	50	29	100	167	258	135	560
DGETI-CETMAR	13	91	35	139	14	63	35	112	162	199	70	431
DGETI-ITR			1	1					1	1		2
I.P.N.- CECYT	2,129	1,095	892	4,116	996	757	409	2,162	870	1,071	401	2,342
NORMAL PRIMARIA	77	516	121	714	45	561	83	689	722	430	110	1,262
OTRAS UNIVERSIDADES ESTATALES	228	303	160	691	189	281	204	674	416	1,018	162	1,596
U.A.E.M.	2	7	4	13	4	18	4	26	20	43	14	77
U.N.A.M.- C.C.H.	128	494	222	844	75	371	103	549	470	502	172	1,144
U.N.A.M.- E.N.P.	185	447	235	867	173	577	290	1,040	1,144	1,147	367	2,658
PÚBLICAS	4,179	7,075	3,129	14,383	2,301	6,255	2,465	11,021	8,379	10,457	3,119	21,955
% PÚBLICAS	29.06%	49.19%	21.75%	100.00%	20.88%	56.76%	22.37%	100.00%	38.16%	47.63%	14.21%	100.00%
NO DEFINIDA	8	23	13	44	6	7	5	18	22	32	9	63
OTRA	394	431	265	1,090	223	412	170	805	631	1,446	216	2,293
OTRA	402	454	278	1,134	229	419	175	823	653	1,478	225	2,356
%OTRA	35.45%	40.04%	24.51%	100.00%	27.83%	50.91%	21.26%	100.00%	27.72%	62.73%	9.55%	100.00%
TOTAL	8,429	12,927	7,740	29,096	4,616	9,993	5,239	19,848	16,096	21,549	6,716	44,361
% TOTAL	28.97%	44.43%	26.60%	100.00%	23.26%	50.35%	26.40%	100.00%	36.28%	48.58%	15.14%	100.00%

Alumnos egresados de licenciatura por escuela de procedencia acumulado hasta 2004 Total UAM

ESCUELA DE PROCEDENCIA	U. A. M.					
	CBI	CSH	CBS	CAD	TOTAL	%
INCORPORADA A LA S.E.P.	2,481	5,933	4,632	2,406	15,452	37.11%
INCORPORADA A LA U.A.E.M.	13	63	86	16	178	0.43%
INCORPORADA A LA U.N.A.M.	2,631	7,307	5,350	4,457	19,745	47.43%
INCORPORADA A OTRAS U. ESTATALES	808	2,418	2,137	814	6,177	14.84%
INCORPORADA AL I.P.N.	1	60	8	12	81	0.19%
INCORPORADAS	5,934	15,781	12,213	7,705	41,633	100.00%
% INCORPORADAS	14.25%	37.91%	29.33%	18.51%	100.00%	44.62%
COLEGIO DE BACHILLERES	2,119	11,709	6,749	2,944	23,521	49.67%
CONALEP	1	16	5	6	28	0.06%
DGETI-CBETIS	56	291	278	123	748	1.58%
DGETI-CBTA	4	22	62	10	98	0.21%
DGETI-CBTF		7	2	4	13	0.03%
DGETI-CET	42	278	287	195	802	1.69%
DGETI-CETMAR	27	316	234	105	682	1.44%
DGETI-ITR		1	1	1	3	0.01%
I.P.N.- CECYT	3,125	2,722	1,480	1,293	8,620	18.20%
NORMAL PRIMARIA	122	1,799	513	231	2,665	5.63%
OTRAS UNIVERSIDADES ESTATALES	417	1,000	1,222	322	2,961	6.25%
U.A.E.M.	6	45	47	18	116	0.24%
U.N.A.M.- C.C.H.	203	1,335	605	394	2,537	5.36%
U.N.A.M.- E.N.P.	358	2,168	1,437	602	4,565	9.64%
PÚBLICAS	6,480	21,709	12,922	6,248	47,359	100.00%
% PÚBLICAS	13.68%	45.84%	27.29%	13.19%	100.00%	50.76%
NO DEFINIDA	14	52	37	22	125	2.90%
OTRA	617	1,474	1,616	481	4,188	97.10%
OTRAS	631	1,526	1,653	503	4,313	100.00%
% OTRAS	14.63%	35.38%	38.33%	11.66%	100.00%	4.62%
TOTAL	13,045	39,016	26,788	14,456	93,305	100.00%
% TOTAL	13.98%	41.82%	28.71%	15.49%	100.00%	

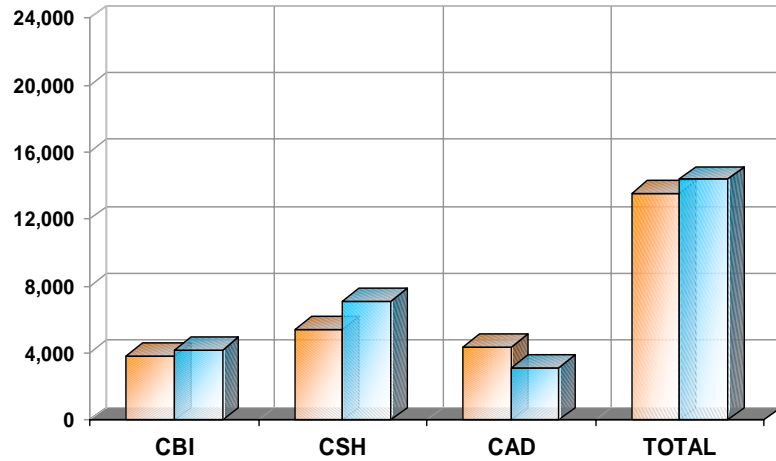


Anuario Estadístico
2004

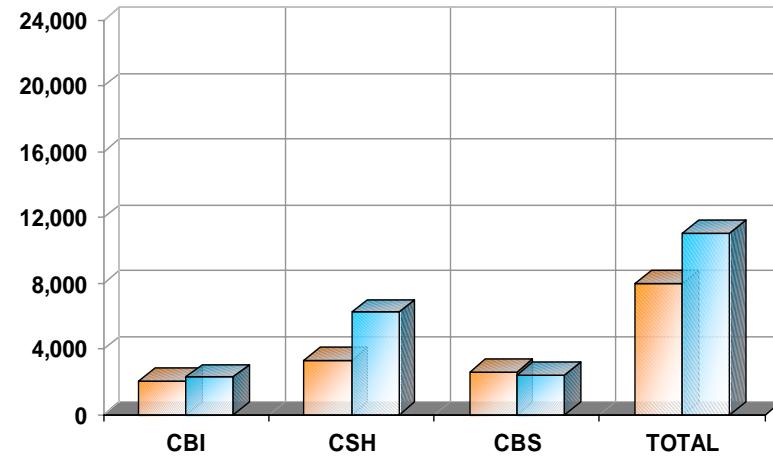
Alumnos egresados de licenciatura por escuela de procedencia acumulado hasta 2004

ÍNDICE

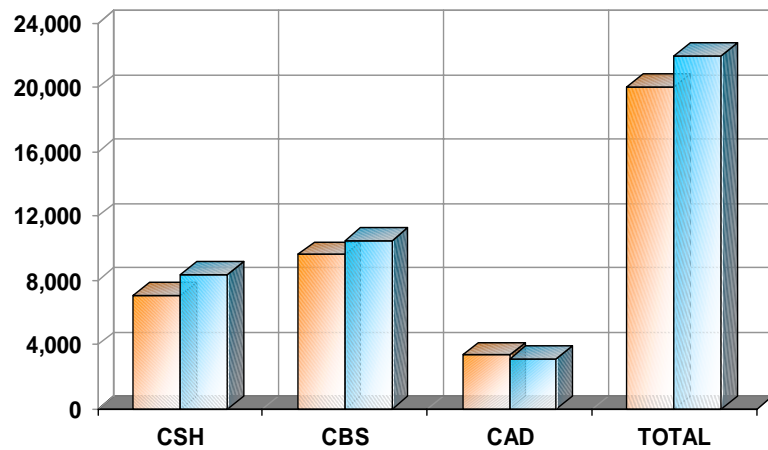
AZCAPOTZALCO



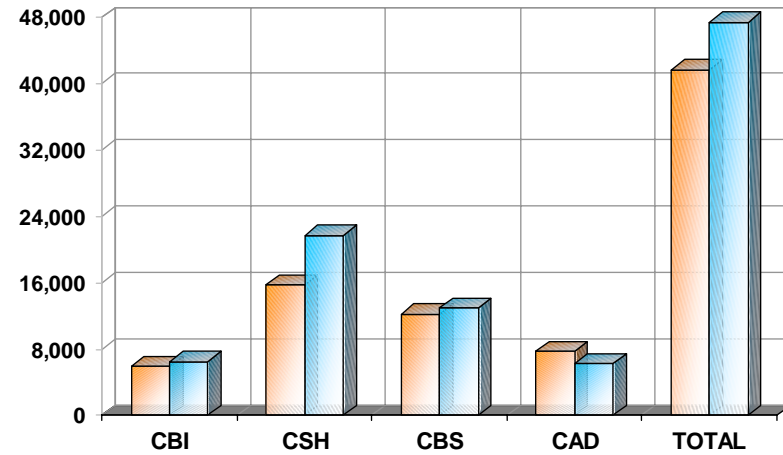
IZTAPALAPA



XOCHIMILCO



UAM



INCORPORADAS

PÚBLICAS

Índices de aprobación por Unidad y División

UNIDAD	DIVISIÓN	APROBACIÓN
AZCAPOTZALCO	Ciencias Básicas e Ingeniería	69.28%
	Ciencias Sociales y Humanidades	80.74%
	Ciencias y Artes para el Diseño	82.77%
		76.77%
IZTAPALAPA	Ciencias Básicas e Ingeniería	68.73%
	Ciencias Sociales y Humanidades	81.96%
	Ciencias Biológicas y de la Salud	82.64%
		77.58%
XOCHIMILCO	Ciencias Sociales y Humanidades	76.92%
	Ciencias Biológicas y de la Salud	85.67%
	Ciencias y Artes para el Diseño	55.35%
		78.54%
UAM	Ciencias Básicas e Ingeniería	69.09%
	Ciencias Sociales y Humanidades	80.72%
	Ciencias Biológicas y de la Salud	84.04%
	Ciencias y Artes para el Diseño	78.31%
		77.29%

Índices de aprobación por Unidad y División

