

1.1 Licenciatura Demanda

Demanda total de primer ingreso 2006

| UNIDAD | DIVISIÓN | Aspirantes registrados* | Aspirantes no presentados al examen | Aspirantes presentados al examen** |
|---------------------|--------------|-------------------------|-------------------------------------|------------------------------------|
| AZCAPOTZALCO | | | | |
| | CAD | 5,547 | 158 | 5,389 |
| | CBI | 6,013 | 215 | 5,798 |
| | CSH | 9,422 | 313 | 9,109 |
| | TOTAL | 20,982 | 686 | 20,296 |
| CUAJIMALPA | | | | |
| | CCD | 93 | 4 | 89 |
| | CNI | 99 | 5 | 94 |
| | CSH | 105 | 2 | 103 |
| | TOTAL | 297 | 11 | 286 |
| IZTAPALAPA | | | | |
| | CBI | 3,103 | 94 | 3,009 |
| | CBS | 1,526 | 42 | 1,484 |
| | CSH | 5,413 | 150 | 5,263 |
| | TOTAL | 10,042 | 286 | 9,756 |
| XOCHIMILCO | | | | |
| | CAD | 4,393 | 119 | 4,274 |
| | CBS | 12,655 | 425 | 12,230 |
| | CSH | 10,008 | 315 | 9,693 |
| | TOTAL | 27,056 | 859 | 26,197 |
| UAM | | | | |
| | CBI | 9,116 | 309 | 8,807 |
| | CSH | 24,948 | 780 | 24,168 |
| | CBS | 14,181 | 467 | 13,714 |
| | CAD | 9,940 | 277 | 9,663 |
| | CCD | 93 | 4 | 89 |
| | CNI | 99 | 5 | 94 |
| | TOTAL | 58,377 | 1,842 | 56,535 |

*Incluye todos los aspirantes que completaron su registro en internet y firmaron su solicitud.

**Categoría considerada para el cálculo de índices de aceptación.

Fuente: Departamento de Admisión, Coordinación General de Información Institucional.
Dirección de Planeación.

Demanda total de primer ingreso según plan de estudios Unidad Azcapotzalco

| PLAN DE ESTUDIOS | Aspirantes registrados* | Aspirantes no presentados al examen | Aspirantes presentados al examen** |
|---------------------------|-------------------------|-------------------------------------|------------------------------------|
| ARQUITECTURA | 1,149 | 44 | 1,105 |
| DISEÑO DE LA COM GRÁFICA | 3,694 | 99 | 3,595 |
| DISEÑO INDUSTRIAL | 704 | 15 | 689 |
| CAD | 5,547 | 158 | 5,389 |
| INGENIERÍA AMBIENTAL | 255 | 5 | 250 |
| INGENIERÍA CIVIL | 466 | 22 | 444 |
| INGENIERÍA ELÉCTRICA | 185 | 8 | 177 |
| INGENIERÍA FÍSICA | 89 | 4 | 85 |
| INGENIERÍA INDUSTRIAL | 718 | 35 | 683 |
| INGENIERÍA MECÁNICA | 762 | 30 | 732 |
| INGENIERÍA METALÚRGICA | 96 | 2 | 94 |
| INGENIERÍA QUÍMICA | 476 | 13 | 463 |
| INGENIERÍA ELECTRÓNICA | 523 | 18 | 505 |
| INGENIERÍA EN COMPUTACIÓN | 2,443 | 78 | 2,365 |
| CBI | 6,013 | 215 | 5,798 |
| ADMINISTRACIÓN | 3,302 | 121 | 3,181 |
| DERECHO | 4,709 | 144 | 4,565 |
| ECONOMÍA | 687 | 27 | 660 |
| SOCIOLOGÍA | 724 | 21 | 703 |
| CSH | 9,422 | 313 | 9,109 |
| AZCAPOTZALCO | 20,982 | 686 | 20,296 |

*Incluye todos los aspirantes que completaron su registro en internet y firmaron su solicitud.

**Categoría considerada para el cálculo de índices de aceptación.

*Fuente: Departamento de Admisión, Coordinación General de Información Institucional.
Dirección de Planeación.*

Demanda total de primer ingreso según plan de estudios Unidad Cuajimalpa

| PLAN DE ESTUDIOS | Aspirantes registrados* | Aspirantes no presentados al examen | Aspirantes presentados al examen* |
|---------------------------|-------------------------|-------------------------------------|-----------------------------------|
| DISEÑO | 93 | 4 | 89 |
| CCD | 93 | 4 | 89 |
| INGENIERIA EN COMPUTACIÓN | 83 | 5 | 78 |
| MATEMÁTICAS APLICADAS | 16 | 0 | 16 |
| CNI | 99 | 5 | 94 |
| ADMINISTRACIÓN | 105 | 2 | 103 |
| DERECHO | | | |
| CSH | 105 | 2 | 103 |
| CUAJIMALPA | 297 | 11 | 286 |

*Incluye todos los aspirantes que completaron su registro en internet y firmaron su solicitud.

**Categoría considerada para el cálculo de índices de aceptación.

*Fuente: Departamento de Admisión, Coordinación General de Información Institucional.
 Dirección de Planeación.*

Demanda de total de primer ingreso según plan de estudios Unidad Iztapalapa

| PLAN DE ESTUDIOS | Aspirantes registrados * | Aspirantes no presentados al examen | Aspirantes presentados al examen** |
|-----------------------------|--------------------------|-------------------------------------|------------------------------------|
| INGENIERÍA BIOMÉDICA | 333 | 15 | 318 |
| INGENIERÍA HIDROLÓGICA | 46 | 1 | 45 |
| INGENIERÍA QUÍMICA | 214 | 6 | 208 |
| INGENIERÍA EN ENERGÍA | 92 | 1 | 91 |
| FÍSICA | 76 | 3 | 73 |
| INGENIERÍA ELECTRÓNICA | 609 | 11 | 598 |
| MATEMÁTICAS | 236 | 10 | 226 |
| QUÍMICA | 64 | 4 | 60 |
| COMPUTACIÓN | 1,433 | 43 | 1,390 |
| CEI | 3,103 | 94 | 3,009 |
| BIOLOGÍA | 357 | 14 | 343 |
| BIOLOGÍA EXPERIMENTAL | 216 | 3 | 213 |
| HIDROBIOLOGÍA | 119 | 2 | 117 |
| PRODUCCIÓN ANIMAL | 48 | 2 | 46 |
| INGENIERÍA BIOCQUÍMICA IND. | 241 | 9 | 232 |
| INGENIERÍA DE LOS ALIMENTOS | 545 | 12 | 533 |
| CBS | 1,526 | 42 | 1,484 |
| ADMINISTRACIÓN | 1,849 | 42 | 1,807 |
| ANTROPOLOGÍA SOCIAL | 241 | 8 | 233 |
| LETRAS HISPÁNICAS | 211 | 9 | 202 |
| FILOSOFÍA | 240 | 5 | 235 |
| ECONOMÍA | 233 | 8 | 225 |
| SOCIOLOGÍA | 184 | 10 | 174 |
| HISTORIA | 304 | 9 | 295 |
| LINGÜÍSTICA | 99 | 1 | 98 |
| CIENCIA POLÍTICA | 653 | 18 | 635 |
| PSICOLOGÍA SOCIAL | 1,299 | 39 | 1,260 |
| GEOGRAFÍA HUMANA | 100 | 1 | 99 |
| CSH | 5,413 | 150 | 5,263 |
| IZTAPALAPA | 10,042 | 286 | 9,756 |

*Incluye todos los aspirantes que completaron su registro en internet y firmaron su solicitud.

**Categoría considerada para el cálculo de índices de aceptación.

Fuente: Departamento de Admisión, Coordinación General de Información Institucional.
Dirección de Planeación.

Demanda de total de primer ingreso según plan de estudios Unidad Xochimilco

| PLAN DE ESTUDIOS | Aspirantes registrados * | Aspirantes no presentados al examen | Aspirantes presentados al examen** |
|---------------------------|-----------------------------|-------------------------------------|------------------------------------|
| ARQUITECTURA | 994 | 27 | 967 |
| DISEÑO DE LA COM. GRÁFICA | 2,764 | 70 | 2,694 |
| DISEÑO INDUSTRIAL | 538 | 18 | 520 |
| PLANEACIÓN TERRITORIAL | 97 | 4 | 93 |
| CAD | 4,393 | 119 | 4,274 |
| BIOLOGÍA | 535 | 20 | 515 |
| ENFERMERÍA | 812 | 28 | 784 |
| ESTOMATOLOGÍA | 1,563 | 42 | 1,521 |
| QUÍMICA FARM BIOLÓGICA | 1,396 | 43 | 1,353 |
| MEDICINA VET. Y ZOOTECNIA | 1,006 | 38 | 968 |
| AGRONOMÍA | 216 | 6 | 210 |
| MEDICINA | 5,164 | 173 | 4,991 |
| NUTRICIÓN | 1,963 | 75 | 1,888 |
| CBS | 12,655 | 425 | 12,230 |
| ADMINISTRACIÓN | 2,445 | 71 | 2,374 |
| COMUNICACIÓN SOCIAL | 2,228 | 56 | 2,172 |
| ECONOMÍA | 466 | 13 | 453 |
| PSICOLOGÍA | 3,920 | 137 | 3,783 |
| SOCIOLOGÍA | 469 | 13 | 456 |
| POLÍTICA Y GESTIÓN SOCIAL | 480 | 25 | 455 |
| CSH | 10,008 | 315 | 9,693 |
| XOCHIMILCO | 27,056 | 859 | 26,197 |

*Incluye todos los aspirantes que completaron su registro en internet y firmaron su solicitud.

**Categoría considerada para el cálculo de índices de aceptación.

*Fuente: Departamento de Admisión, Coordinación General de Información Institucional.
 Dirección de Planeación.*

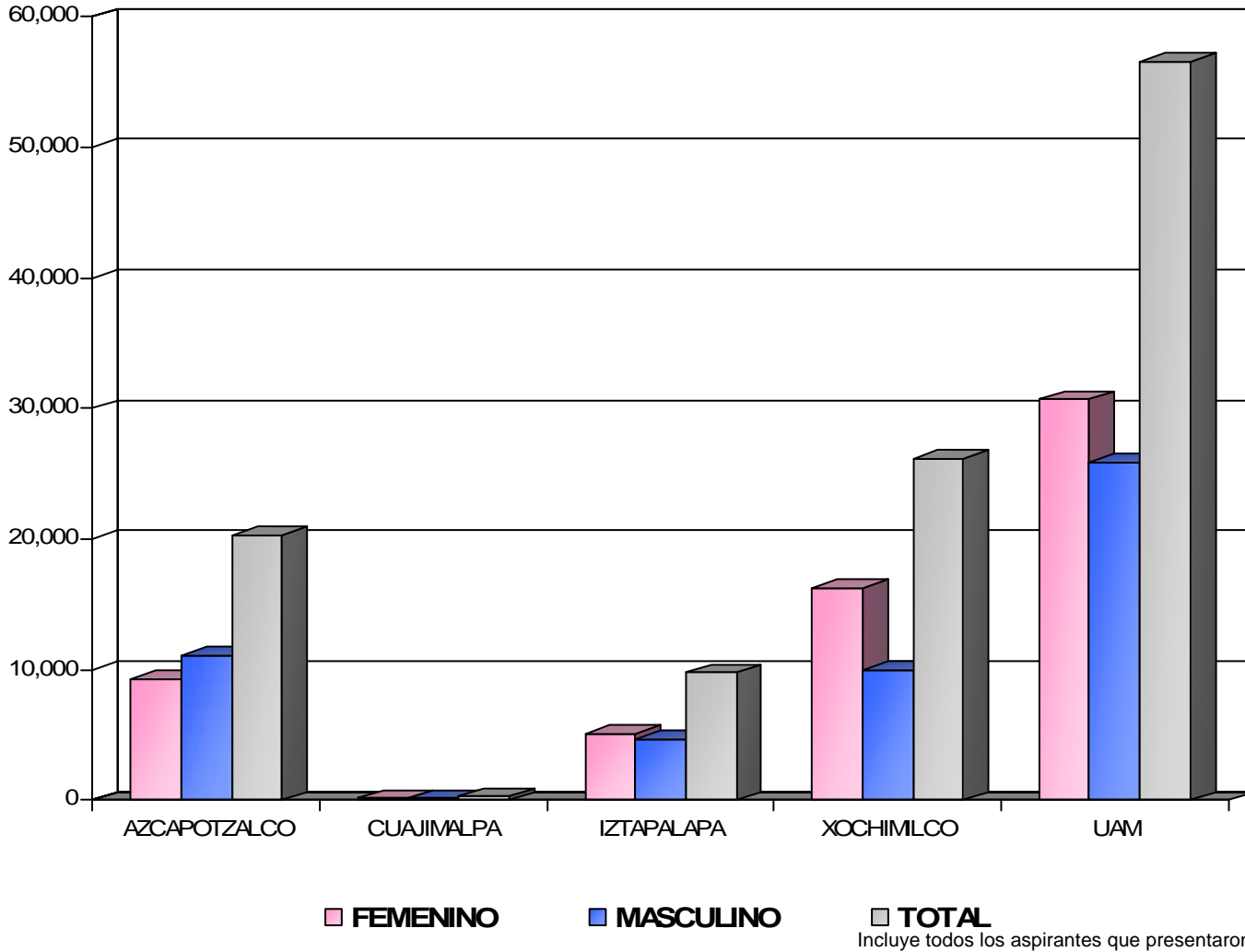
Demanda de primer ingreso por género, proceso de selección y trimestre de ingreso según Unidad y División Total UAM

| División | FEMENINO | | | | | MASCULINO | | | | | TOTAL | | | |
|---------------------|---------------|---------------|---------------|---------------|--------------|---------------|--------------|--------------|---------------|--------------|---------------|---------------|---------------|---------------|
| | I (Primavera) | I (Otoño) | II (Otoño) | Total | % | I (Primavera) | I (Otoño) | II (Otoño) | Total | % | I (Primavera) | I (Otoño) | II (Otoño) | Total |
| AZCAPOTZALCO | | | | | | | | | | | | | | |
| CAD | 780 | 892 | 894 | 2,566 | 47.6% | 932 | 935 | 956 | 2,823 | 52.4% | 1,712 | 1,827 | 1,850 | 5,389 |
| CBI | 407 | 534 | 437 | 1,378 | 23.8% | 1,440 | 1760 | 1220 | 4,420 | 76.2% | 1,847 | 2,294 | 1,657 | 5,798 |
| CSH | 1,624 | 1946 | 1733 | 5,303 | 58.2% | 1,328 | 1263 | 1215 | 3,806 | 41.8% | 2,952 | 3,209 | 2,948 | 9,109 |
| TOTAL | 2,811 | 3,372 | 3,064 | 9,247 | 45.6% | 3,700 | 3,958 | 3,391 | 11,049 | 54.4% | 6,511 | 7,330 | 6,455 | 20,296 |
| CUAJIMALPA | | | | | | | | | | | | | | |
| OOD | | | 54 | 54 | 60.7% | | | 35 | 35 | 39.3% | | | 89 | 89 |
| CN | | | 34 | 34 | 36.2% | | | 60 | 60 | 63.8% | | | 94 | 94 |
| CSH | | | 57 | 57 | 55.3% | | | 46 | 46 | 44.7% | | | 103 | 103 |
| TOTAL | 0 | 0 | 145 | 145 | 50.7% | 0 | 0 | 141 | 141 | 49.3% | 0 | 0 | 286 | 286 |
| IZTAPALAPA | | | | | | | | | | | | | | |
| CBI | 283 | 345 | 241 | 869 | 28.9% | 779 | 735 | 626 | 2,140 | 71.1% | 1,062 | 1,080 | 867 | 3,009 |
| CBS | 235 | 357 | 316 | 908 | 61.2% | 179 | 215 | 182 | 576 | 38.8% | 414 | 572 | 498 | 1,484 |
| CSH | 669 | 1262 | 1333 | 3,264 | 62.0% | 391 | 867 | 741 | 1,999 | 38.0% | 1,060 | 2,129 | 2,074 | 5,263 |
| TOTAL | 1,187 | 1,964 | 1,890 | 5,041 | 51.7% | 1,349 | 1,817 | 1,549 | 4,715 | 48.3% | 2,536 | 3,781 | 3,439 | 9,756 |
| XOCHIMILCO | | | | | | | | | | | | | | |
| CAD | 649 | 618 | 749 | 2,016 | 47.2% | 820 | 637 | 801 | 2,258 | 52.8% | 1,469 | 1,255 | 1,550 | 4,274 |
| CBS | 2,710 | 2661 | 2739 | 8,110 | 66.3% | 1,432 | 1357 | 1331 | 4,120 | 33.7% | 4,142 | 4,018 | 4,070 | 12,230 |
| CSH | 2,143 | 1833 | 2162 | 6,138 | 63.3% | 1,323 | 1001 | 1231 | 3,555 | 36.7% | 3,466 | 2,834 | 3,393 | 9,693 |
| TOTAL | 5,502 | 5,112 | 5,650 | 16,264 | 62.1% | 3,575 | 2,995 | 3,363 | 9,933 | 37.9% | 9,077 | 8,107 | 9,013 | 26,197 |
| UAM | | | | | | | | | | | | | | |
| CBI | 690 | 879 | 678 | 2,247 | 25.5% | 2,219 | 2,495 | 1,846 | 6,560 | 74.5% | 2,909 | 3,374 | 2,524 | 8,807 |
| CSH | 4,436 | 5,041 | 5,285 | 14,762 | 61.1% | 3,042 | 3,131 | 3,233 | 9,406 | 38.9% | 7,478 | 8,172 | 8,518 | 24,168 |
| CBS | 2,945 | 3,018 | 3,055 | 9,018 | 65.8% | 1,611 | 1,572 | 1,513 | 4,696 | 34.2% | 4,556 | 4,590 | 4,568 | 13,714 |
| CAD | 1,429 | 1,510 | 1,643 | 4,582 | 47.4% | 1,752 | 1,572 | 1,757 | 5,081 | 52.6% | 3,181 | 3,082 | 3,400 | 9,663 |
| OOD | | | 54 | 54 | 60.7% | | | 35 | 35 | 39.3% | | | 89 | 89 |
| CN | | | 34 | 34 | 36.2% | | | 60 | 60 | 63.8% | | | 94 | 94 |
| TOTAL | 9,500 | 10,448 | 10,749 | 30,697 | 54.3% | 8,624 | 8,770 | 8,444 | 25,838 | 45.7% | 18,124 | 19,218 | 19,193 | 56,535 |

Incluye todos los aspirantes que presentaron examen de admisión.
 Se distinguen el primer proceso de selección de primavera y el primero y segundo procesos de selección de otoño.

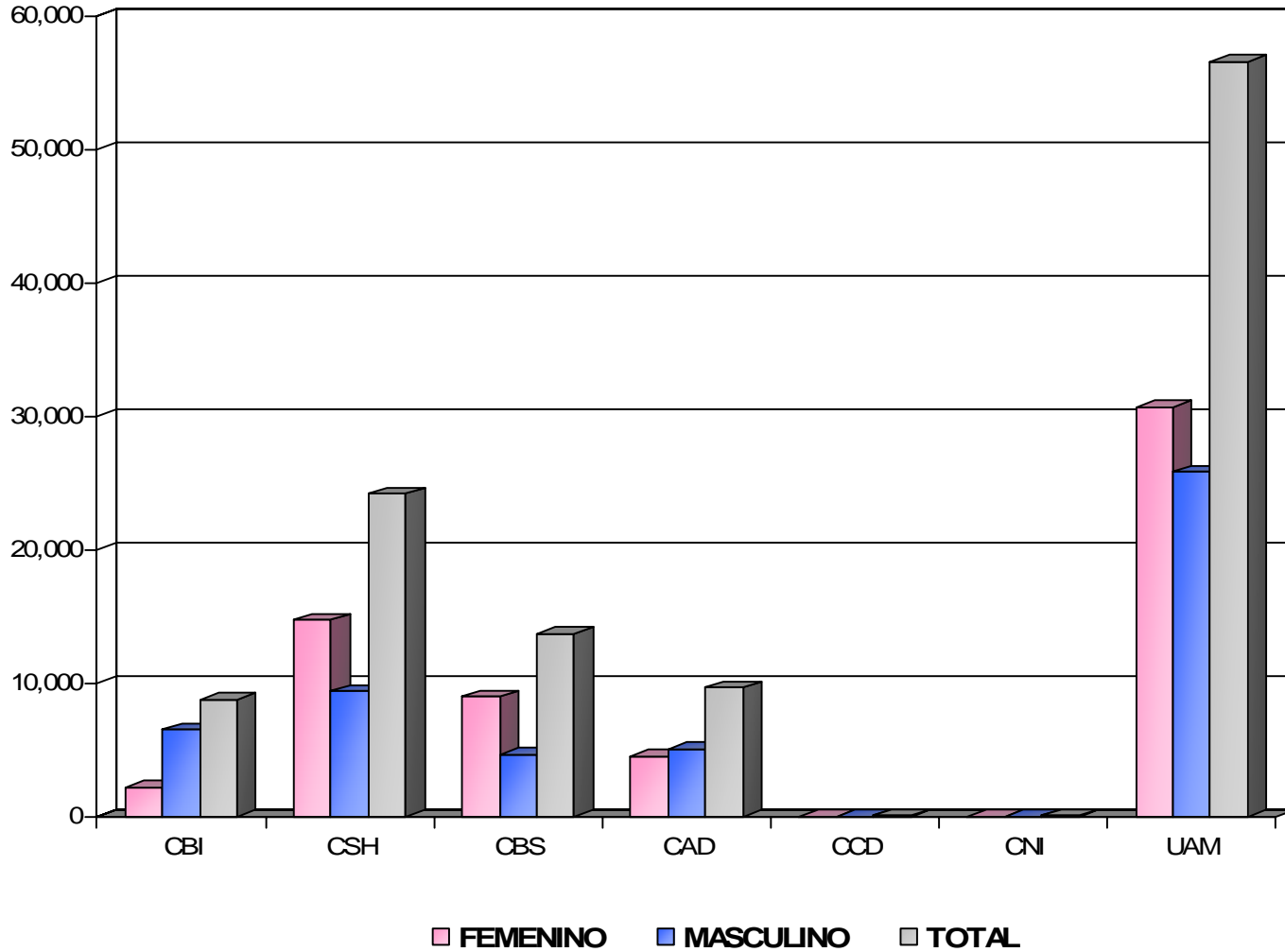
*Fuente: Departamento de Admisión, Coordinación General de Información Institucional.
 Dirección de Planeación.*

Demanda de primer ingreso por género según Unidad Total UAM



Fuente: Departamento de Admisión, Coordinación General de Información Institucional.
 Dirección de Planeación.

Demanda de primer ingreso por género según División



Incluye todos los aspirantes que presentaron examen de admisión.

Demanda de primer ingreso por género, proceso de selección y trimestre de ingreso según plan de estudios Unidad Azcapotzalco

| PLAN DE ESTUDIOS | I (PRIMAVERA) | | | I (OTOÑO) | | | II (OTOÑO) | | | SUMA | | | PORCENTAJE | |
|---------------------------|---------------|--------------|--------------|--------------|--------------|--------------|--------------|--------------|--------------|--------------|---------------|---------------|---------------|--------------|
| | F | M | Total | F | M | Total | F | M | Total | F | M | Total | F | M |
| ARQUITECTURA | 104 | 241 | 325 | 118 | 267 | 446 | 130 | 245 | 468 | 352 | 753 | 1,105 | 31.9% | 68.1% |
| DISEÑO DE LA COM. GRÁFICA | 601 | 581 | 1,105 | 648 | 535 | 1,178 | 650 | 580 | 1,430 | 1,899 | 1,696 | 3,595 | 52.8% | 47.2% |
| DISEÑO INDUSTRIAL | 75 | 110 | 205 | 126 | 133 | 230 | 114 | 131 | 291 | 315 | 374 | 689 | 45.7% | 54.3% |
| CAD | 780 | 932 | 1,635 | 892 | 935 | 1,854 | 894 | 956 | 2,189 | 2,566 | 2,823 | 5,389 | 47.6% | 52.4% |
| INGENIERÍA AMBIENTAL | 50 | 46 | 63 | 48 | 31 | 90 | 43 | 32 | 131 | 141 | 109 | 250 | 56.4% | 43.6% |
| INGENIERÍA CIVIL | 17 | 120 | 123 | 22 | 162 | 152 | 17 | 106 | 155 | 56 | 388 | 444 | 12.6% | 87.4% |
| INGENIERÍA ELÉCTRICA | 2 | 58 | 54 | 7 | 65 | 71 | 2 | 43 | 66 | 11 | 166 | 177 | 6.2% | 93.8% |
| INGENIERÍA ELECTRÓNICA | 22 | 150 | 43 | 17 | 183 | 40 | 14 | 119 | 39 | 53 | 452 | 505 | 10.5% | 89.5% |
| INGENIERÍA EN COMPUTACIÓN | 178 | 588 | 199 | 250 | 681 | 283 | 201 | 467 | 251 | 629 | 1,736 | 2,365 | 26.6% | 73.4% |
| INGENIERÍA FÍSICA | 4 | 21 | 185 | 13 | 29 | 312 | 6 | 12 | 268 | 23 | 62 | 85 | 27.1% | 72.9% |
| INGENIERÍA INDUSTRIAL | 43 | 159 | 31 | 65 | 207 | 23 | 63 | 146 | 39 | 171 | 512 | 683 | 25.0% | 75.0% |
| INGENIERÍA MECÁNICA | 12 | 201 | 125 | 9 | 287 | 170 | 20 | 203 | 167 | 41 | 691 | 732 | 5.6% | 94.4% |
| INGENIERÍA METALÚRGICA | 8 | 17 | 179 | 6 | 16 | 230 | 17 | 30 | 206 | 31 | 63 | 94 | 33.0% | 67.0% |
| INGENIERÍA QUÍMICA | 71 | 80 | 840 | 97 | 99 | 1,062 | 54 | 62 | 879 | 222 | 241 | 463 | 47.9% | 52.1% |
| CEI | 407 | 1,440 | 1,842 | 534 | 1,760 | 2,433 | 437 | 1,220 | 2,201 | 1,378 | 4,420 | 5,798 | 23.8% | 76.2% |
| ADMINISTRACIÓN | 613 | 461 | 1,071 | 710 | 432 | 1,163 | 577 | 388 | 1,285 | 1,900 | 1,281 | 3,181 | 59.7% | 40.3% |
| DERECHO | 747 | 650 | 1,295 | 1,015 | 659 | 1,655 | 852 | 642 | 1,741 | 2,614 | 1,951 | 4,565 | 57.3% | 42.7% |
| ECONOMÍA | 97 | 112 | 200 | 114 | 114 | 221 | 130 | 93 | 266 | 341 | 319 | 660 | 51.7% | 48.3% |
| SOCIOLOGÍA | 167 | 105 | 274 | 107 | 58 | 163 | 174 | 92 | 342 | 448 | 255 | 703 | 63.7% | 36.3% |
| CSH | 1,624 | 1,328 | 2,840 | 1,946 | 1,263 | 3,202 | 1,733 | 1,215 | 3,634 | 5,303 | 3,806 | 9,109 | 58.2% | 41.8% |
| AZCAPOTZALCO | 2,811 | 3,700 | 6,317 | 3,372 | 3,958 | 7,489 | 3,064 | 3,391 | 8,024 | 9,247 | 11,049 | 20,296 | 45.56% | 54.4% |

Incluye todos los aspirantes que presentaron examen de admisión.
Se distinguen el primer proceso de selección de primavera y el primero y segundo procesos de selección de otoño.

*Fuente: Departamento de Admisión, Coordinación General de Información Institucional.
Dirección de Planeación.*

Demanda de primer ingreso por género, proceso de selección y trimestre de ingreso según plan de estudios Unidad Cuajimalpa

| PLAN DE ESTUDIOS | I (PRIMAVERA) | | | I (OTOÑO) | | | II (OTOÑO) | | | SUMA | | | PORCENTAJE | |
|---------------------------|---------------|---|-------|-----------|---|-------|------------|------------|------------|------------|------------|------------|--------------|--------------|
| | F | M | Total | F | M | Total | F | M | Total | F | M | Total | F | M |
| DISEÑO | | | | | | | 54 | 35 | 135 | 54 | 35 | 89 | 60.7% | 39.3% |
| CCD | | | | | | | 54 | 35 | 89 | 54 | 35 | 89 | 60.7% | 39.3% |
| INGENIERIA EN COMPUTACIÓN | | | | | | | 27 | 51 | 188 | 27 | 51 | 78 | 34.6% | 65.4% |
| MATEMÁTICAS APLICADAS | | | | | | | 7 | 9 | 21 | 7 | 9 | 16 | 43.8% | 56.3% |
| CNI | | | | | | | 34 | 60 | 94 | 34 | 60 | 94 | 36.2% | 63.8% |
| ADMINISTRACIÓN | | | | | | | 57 | 46 | 212 | 57 | 46 | 103 | 55.3% | 44.7% |
| DERECHO | | | | | | | | | 270 | 0 | 0 | 0 | | |
| CSH | | | | | | | 57 | 46 | 103 | 57 | 46 | 103 | 55.3% | 44.7% |
| CUAJIMALPA | | | | | | | 145 | 141 | 286 | 145 | 141 | 286 | 50.7% | 49.3% |

Incluye todos los aspirantes que presentaron examen de admisión.
Se distinguen el primer proceso de selección de primavera y el primero y segundo procesos de selección de otoño.

*Fuente: Departamento de Admisión, Coordinación General de Información Institucional.
Dirección de Planeación.*

Demanda de primer ingreso por género, proceso de selección y trimestre de ingreso según plan de estudios Unidad Iztapalapa

| PLAN DE ESTUDIOS | I (PRIMAVERA) | | | I (OTOÑO) | | | II (OTOÑO) | | | SUMA | | | PORCENTAJE | |
|-----------------------------------|---------------|--------------|--------------|--------------|--------------|--------------|--------------|--------------|--------------|--------------|--------------|--------------|--------------|--------------|
| | F | M | Total | F | M | Total | F | M | Total | F | M | Total | F | M |
| COMPUTACIÓN | 164 | 347 | 511 | 166 | 318 | 484 | 125 | 270 | 395 | 455 | 935 | 1,390 | 63.2% | 36.8% |
| FÍSICA | 7 | 22 | 29 | 9 | 13 | 22 | 5 | 17 | 22 | 21 | 52 | 73 | 63.7% | 36.3% |
| INGENIERÍA BIOMÉDICA | 32 | 70 | 102 | 59 | 77 | 136 | 31 | 49 | 80 | 122 | 196 | 318 | 66.8% | 33.2% |
| INGENIERÍA ELECTRÓNICA | 8 | 199 | 207 | 22 | 182 | 204 | 15 | 172 | 187 | 45 | 553 | 598 | 59.0% | 41.0% |
| INGENIERÍA EN ENERGÍA | 3 | 35 | 38 | 4 | 23 | 27 | 1 | 25 | 26 | 8 | 83 | 91 | 49.5% | 50.5% |
| INGENIERÍA HIDROLÓGICA | 7 | 9 | 16 | 2 | 9 | 11 | 6 | 12 | 18 | 15 | 30 | 45 | 37.0% | 63.0% |
| INGENIERÍA QUÍMICA | 24 | 39 | 63 | 31 | 51 | 82 | 26 | 37 | 63 | 81 | 127 | 208 | 51.8% | 48.2% |
| MATEMÁTICAS | 32 | 46 | 78 | 37 | 54 | 91 | 22 | 35 | 57 | 91 | 135 | 226 | 40.8% | 59.2% |
| QUÍMICA | 6 | 12 | 18 | 15 | 8 | 23 | 10 | 9 | 19 | 31 | 29 | 60 | 18.6% | 81.4% |
| CBI | 283 | 779 | 1,062 | 345 | 735 | 1,080 | 241 | 626 | 867 | 869 | 2,140 | 3,009 | 28.9% | 71.1% |
| BIOLOGÍA | 60 | 51 | 111 | 74 | 44 | 118 | 73 | 41 | 114 | 207 | 136 | 343 | 58.1% | 41.9% |
| BIOLOGÍA EXPERIMENTAL | 39 | 30 | 69 | 53 | 18 | 71 | 41 | 32 | 73 | 133 | 80 | 213 | 61.8% | 38.2% |
| HIDROBIOLOGÍA | | | 0 | 46 | 18 | 64 | 35 | 18 | 53 | 81 | 36 | 117 | 45.1% | 54.9% |
| INGENIERÍA BIOCQUÍMICA INDUSTRIAL | 30 | 31 | 61 | 40 | 52 | 92 | 44 | 35 | 79 | 114 | 118 | 232 | 35.0% | 65.0% |
| INGENIERÍA DE LOS ALIMENTOS | 106 | 67 | 173 | 138 | 64 | 202 | 112 | 46 | 158 | 356 | 177 | 533 | 51.3% | 48.7% |
| PRODUCCIÓN ANIMAL | | | 0 | 6 | 19 | 25 | 11 | 10 | 21 | 17 | 29 | 46 | 66.7% | 33.3% |
| CBS | 235 | 179 | 414 | 357 | 215 | 572 | 316 | 182 | 498 | 908 | 576 | 1,484 | 61.2% | 38.8% |
| ADMINISTRACIÓN | 373 | 283 | 656 | 346 | 230 | 576 | 371 | 204 | 575 | 1,090 | 717 | 1,807 | 9.2% | 90.8% |
| ANTROPOLOGÍA SOCIAL | | | 0 | 75 | 45 | 120 | 68 | 45 | 113 | 143 | 90 | 233 | 9.8% | 90.2% |
| CIENCIA POLÍTICA | | | 0 | 160 | 190 | 350 | 150 | 135 | 285 | 310 | 325 | 635 | 37.5% | 62.5% |
| ECONOMÍA | | | 0 | 51 | 59 | 110 | 63 | 52 | 115 | 114 | 111 | 225 | 47.1% | 52.9% |
| FILOSOFÍA | | | 0 | 60 | 75 | 135 | 46 | 54 | 100 | 106 | 129 | 235 | 62.7% | 37.3% |
| GEOGRAFÍA HUMANA | | | 0 | 27 | 17 | 44 | 37 | 18 | 55 | 64 | 35 | 99 | 66.3% | 33.7% |
| HISTORIA | | | 0 | 55 | 104 | 159 | 68 | 68 | 136 | 123 | 172 | 295 | 48.8% | 51.2% |
| LETRAS HISPÁNICAS | | | 0 | 75 | 37 | 112 | 62 | 28 | 90 | 137 | 65 | 202 | 54.1% | 45.9% |
| LINGÜÍSTICA | | | 0 | 32 | 19 | 51 | 34 | 13 | 47 | 66 | 32 | 98 | 76.2% | 23.8% |
| PSICOLOGÍA SOCIAL | 296 | 108 | 404 | 345 | 69 | 414 | 356 | 86 | 442 | 997 | 263 | 1,260 | 48.8% | 51.2% |
| SOCIOLOGÍA | | | 0 | 36 | 22 | 58 | 78 | 38 | 116 | 114 | 60 | 174 | 62.3% | 37.7% |
| CSH | 669 | 391 | 1,060 | 1,262 | 867 | 2,129 | 1,333 | 741 | 2,074 | 3,264 | 1,999 | 5,263 | 62.0% | 38.0% |
| IZTAPALAPA | 1,187 | 1,349 | 2,536 | 1,964 | 1,817 | 3,781 | 1,890 | 1,549 | 3,439 | 5,041 | 4,715 | 9,756 | 51.7% | 48.3% |

Incluye todos los aspirantes que presentaron examen de admisión.
Se distinguen el primer proceso de selección de primavera y el primero y segundo procesos de selección de otoño.

*Fuente: Departamento de Admisión, Coordinación General de Información Institucional.
Dirección de Planeación.*

Demanda de primer ingreso por género, proceso de selección y trimestre de ingreso según plan de estudios Unidad Xochimilco

| PLAN DE ESTUDIOS | I (PRIMAVERA) | | | I (OTOÑO) | | | II (OTOÑO) | | | SUMA | | | PORCENTAJE | |
|-----------------------------------|---------------|--------------|--------------|--------------|--------------|--------------|--------------|--------------|--------------|---------------|--------------|---------------|--------------|--------------|
| | F | M | Total | F | M | Total | F | M | Total | F | M | Total | F | M |
| ARQUITECTURA | 92 | 211 | 303 | 104 | 227 | 331 | 112 | 221 | 333 | 308 | 659 | 967 | 31.9% | 68.1% |
| DISEÑO DE LA COMUNICACIÓN GRÁFICA | 489 | 465 | 954 | 451 | 308 | 759 | 540 | 441 | 981 | 1,480 | 1,214 | 2,694 | 54.9% | 45.1% |
| DISEÑO INDUSTRIAL | 55 | 121 | 176 | 55 | 96 | 151 | 70 | 123 | 193 | 180 | 340 | 520 | 34.6% | 65.4% |
| PLANEACIÓN TERRITORIAL | 13 | 23 | 36 | 8 | 6 | 14 | 27 | 16 | 43 | 48 | 45 | 93 | 51.6% | 48.4% |
| CAD | 649 | 820 | 1,469 | 618 | 637 | 1,255 | 749 | 801 | 1,550 | 2,016 | 2,258 | 4,274 | 47.2% | 52.8% |
| AGRONOMÍA | 38 | 49 | 87 | 14 | 24 | 38 | 46 | 39 | 85 | 98 | 112 | 210 | 46.7% | 53.3% |
| BIOLOGÍA | 90 | 75 | 165 | 106 | 63 | 169 | 110 | 71 | 181 | 306 | 209 | 515 | 59.4% | 40.6% |
| ENFERMERÍA | 260 | 53 | 313 | 153 | 24 | 177 | 252 | 42 | 294 | 665 | 119 | 784 | 84.8% | 15.2% |
| ESTOMATOLOGÍA | 404 | 156 | 560 | 330 | 129 | 459 | 371 | 131 | 502 | 1,105 | 416 | 1,521 | 72.6% | 27.4% |
| MEDICINA | 877 | 643 | 1,520 | 1,247 | 708 | 1,955 | 921 | 595 | 1,516 | 3,045 | 1,946 | 4,991 | 61.0% | 39.0% |
| MEDICINA VETERINARIA Y ZOOTECNIA | 185 | 153 | 338 | 175 | 151 | 326 | 178 | 126 | 304 | 538 | 430 | 968 | 55.6% | 44.4% |
| NUTRICIÓN | 558 | 120 | 678 | 373 | 99 | 472 | 600 | 138 | 738 | 1,531 | 357 | 1,888 | 81.1% | 18.9% |
| QUÍMICA FARMACÉUTICA BIOLÓGICA | 298 | 183 | 481 | 263 | 159 | 422 | 261 | 189 | 450 | 822 | 531 | 1,353 | 60.8% | 39.2% |
| CBS | 2,710 | 1,432 | 4,142 | 2,661 | 1,357 | 4,018 | 2,739 | 1,331 | 4,070 | 8,110 | 4,120 | 12,230 | 66.3% | 33.7% |
| ADMINISTRACIÓN | 465 | 396 | 861 | 384 | 330 | 714 | 433 | 366 | 799 | 1,282 | 1,092 | 2,374 | 54.0% | 46.0% |
| COMUNICACIÓN SOCIAL | 432 | 302 | 734 | 416 | 240 | 656 | 482 | 300 | 782 | 1,330 | 842 | 2,172 | 61.2% | 38.8% |
| ECONOMÍA | 75 | 94 | 169 | 59 | 65 | 124 | 70 | 90 | 160 | 204 | 249 | 453 | 45.0% | 55.0% |
| POLÍTICA Y GESTIÓN SOCIAL | 87 | 106 | 193 | 49 | 47 | 96 | 83 | 83 | 166 | 219 | 236 | 455 | 48.1% | 51.9% |
| PSICOLOGÍA | 972 | 331 | 1,303 | 885 | 285 | 1,170 | 992 | 318 | 1,310 | 2,849 | 934 | 3,783 | 75.3% | 24.7% |
| SOCIOLOGÍA | 112 | 94 | 206 | 40 | 34 | 74 | 102 | 74 | 176 | 254 | 202 | 456 | 55.7% | 44.3% |
| CSH | 2,143 | 1,323 | 3,466 | 1,833 | 1,001 | 2,834 | 2,162 | 1,231 | 3,393 | 6,138 | 3,555 | 9,693 | 63.3% | 36.7% |
| XOCHIMILCO | 5,502 | 3,575 | 9,077 | 5,112 | 2,995 | 8,107 | 5,650 | 3,363 | 9,013 | 16,264 | 9,933 | 26,197 | 62.1% | 37.9% |

Incluye todos los aspirantes que presentaron examen de admisión.
Se distinguen el primer proceso de selección de primavera y el primero y segundo procesos de selección de otoño.

*Fuente: Departamento de Admisión, Coordinación General de Información Institucional.
Dirección de Planeación.*

Demanda de primer ingreso por edad* según plan de estudios Unidad Azcapotzalco

| Plan de estudios | 17 ó menos | 18 | 19 | 20 | 21 a 23 | 24 ó más | TOTAL |
|---------------------------|--------------|--------------|--------------|--------------|--------------|--------------|---------------|
| ARQUITECTURA | 271 | 282 | 174 | 124 | 173 | 81 | 1,105 |
| DISEÑO DE LA COM. GRÁFICA | 774 | 956 | 657 | 386 | 579 | 243 | 3,595 |
| DISEÑO INDUSTRIAL | 152 | 185 | 134 | 65 | 111 | 42 | 689 |
| CAD | 1,197 | 1,423 | 965 | 575 | 863 | 366 | 5,389 |
| INGENIERÍA AMBIENTAL | 65 | 51 | 42 | 21 | 43 | 28 | 250 |
| INGENIERÍA CIVIL | 104 | 90 | 75 | 49 | 75 | 51 | 444 |
| INGENIERÍA ELÉCTRICA | 46 | 29 | 26 | 21 | 25 | 30 | 177 |
| INGENIERIA ELECTRÓNICA | 124 | 115 | 69 | 56 | 85 | 56 | 505 |
| INGENIERÍA EN COMPUTACIÓN | 633 | 603 | 386 | 264 | 318 | 161 | 2,365 |
| INGENIERÍA FÍSICA | 26 | 20 | 9 | 5 | 13 | 12 | 85 |
| INGENIERÍA INDUSTRIAL | 187 | 151 | 101 | 61 | 120 | 63 | 683 |
| INGENIERÍA MECÁNICA | 192 | 194 | 129 | 58 | 105 | 54 | 732 |
| INGENIERÍA METALÚRGICA | 15 | 23 | 15 | 8 | 20 | 13 | 94 |
| INGENIERIA QUÍMICA | 140 | 115 | 65 | 38 | 50 | 55 | 463 |
| CBI | 1,532 | 1,391 | 917 | 581 | 854 | 523 | 5,798 |
| ADMINISTRACIÓN | 756 | 826 | 573 | 344 | 456 | 226 | 3,181 |
| DERECHO | 1166 | 1,156 | 799 | 443 | 540 | 461 | 4,565 |
| ECONOMÍA | 141 | 170 | 138 | 69 | 91 | 51 | 660 |
| SOCIOLOGÍA | 102 | 170 | 141 | 85 | 132 | 73 | 703 |
| CSH | 2,165 | 2,322 | 1,651 | 941 | 1,219 | 811 | 9,109 |
| AZCAPOTZALCO | 4,894 | 5,136 | 3,533 | 2,097 | 2,936 | 1,700 | 20,296 |

Incluye todos los aspirantes que presentaron examen de admisión.

*Años cumplidos al momento de la solicitud.

*Fuente: Departamento de Admisión, Coordinación General de Información Institucional.
Dirección de Planeación.*

Demanda de primer ingreso por edad* según plan de estudios Unidad Cuajimalpa

| Plan de estudios | 17 ó menos | 18 | 19 | 20 | 21 a 23 | 24 ó más | TOTAL |
|---------------------------|------------|-----------|-----------|-----------|-----------|-----------|------------|
| DISEÑO | 15 | 24 | 18 | 8 | 12 | 12 | 89 |
| CCD | 15 | 24 | 18 | 8 | 12 | 12 | 89 |
| INGENIERIA EN COMPUTACIÓN | 11 | 22 | 9 | 11 | 15 | 10 | 78 |
| MATEMÁTICAS APLICADAS | 4 | 4 | 3 | 2 | 2 | 1 | 16 |
| CNI | 15 | 26 | 12 | 13 | 17 | 11 | 94 |
| ADMINISTRACIÓN | 6 | 21 | 25 | 12 | 25 | 14 | 103 |
| DERECHO | | | | | 0 | 0 | 0 |
| CSH | 6 | 21 | 25 | 12 | 25 | 14 | 103 |
| CUAJIMALPA | 36 | 71 | 55 | 33 | 54 | 37 | 286 |

Incluye todos los aspirantes que presentaron examen de admisión.

*Años cumplidos al momento de la solicitud.

*Fuente: Departamento de Admisión, Coordinación General de Información Institucional.
 Dirección de Planeación.*

Demanda de primer ingreso por edad* según plan de estudios Unidad Iztapalapa

| Plan de estudios | 17 ó menos | 18 | 19 | 20 | 21 a 23 | 24 ó más | TOTAL |
|----------------------------------|--------------|--------------|--------------|--------------|--------------|------------|--------------|
| COMPUTACIÓN | 292 | 379 | 225 | 159 | 208 | 127 | 1,390 |
| FÍSICA | 13 | 16 | 8 | 7 | 10 | 19 | 73 |
| INGENIERÍA BIOMÉDICA | 92 | 97 | 35 | 34 | 33 | 27 | 318 |
| INGENIERÍA ELECTRÓNICA | 134 | 147 | 87 | 60 | 107 | 63 | 598 |
| INGENIERÍA EN ENERGÍA | 20 | 21 | 12 | 3 | 16 | 19 | 91 |
| INGENIERÍA HIDROLÓGICA | 11 | 15 | 6 | 2 | 3 | 8 | 45 |
| INGENIERÍA QUÍMICA | 73 | 51 | 25 | 18 | 27 | 14 | 208 |
| MATEMÁTICAS | 56 | 47 | 36 | 26 | 36 | 25 | 226 |
| QUÍMICA | 17 | 17 | 11 | 7 | 4 | 4 | 60 |
| CBI | 708 | 790 | 445 | 316 | 444 | 306 | 3,009 |
| BIOLOGÍA | 98 | 87 | 57 | 35 | 50 | 16 | 343 |
| BIOLOGÍA EXPERIMENTAL | 55 | 52 | 37 | 25 | 27 | 17 | 213 |
| HIDROBIOLOGÍA | 46 | 31 | 14 | 7 | 13 | 6 | 117 |
| INGENIERÍA BIOQUÍMICA INDUSTRIAL | 70 | 63 | 41 | 19 | 23 | 16 | 232 |
| INGENIERÍA DE LOS ALIMENTOS | 153 | 154 | 87 | 51 | 51 | 37 | 533 |
| PRODUCCIÓN ANIMAL | 5 | 9 | 11 | 9 | 7 | 5 | 46 |
| CBS | 427 | 396 | 247 | 146 | 171 | 97 | 1,484 |
| ADMINISTRACIÓN | 407 | 461 | 336 | 206 | 240 | 157 | 1,807 |
| ANTROPOLOGÍA SOCIAL | 37 | 46 | 37 | 34 | 52 | 27 | 233 |
| CIENCIA POLÍTICA | 165 | 153 | 115 | 72 | 91 | 39 | 635 |
| ECONOMÍA | 58 | 62 | 33 | 22 | 37 | 13 | 225 |
| FILOSOFÍA | 45 | 49 | 40 | 27 | 33 | 41 | 235 |
| GEOGRAFÍA HUMANA | 13 | 24 | 20 | 11 | 21 | 10 | 99 |
| HISTORIA | 56 | 70 | 31 | 41 | 48 | 49 | 295 |
| LETRAS HISPÁNICAS | 42 | 43 | 31 | 19 | 35 | 32 | 202 |
| LINGÜÍSTICA | 24 | 17 | 12 | 11 | 22 | 12 | 98 |
| PSICOLOGÍA SOCIAL | 328 | 324 | 194 | 145 | 156 | 113 | 1,260 |
| SOCIOLOGÍA | 33 | 43 | 38 | 14 | 24 | 22 | 174 |
| CSH | 1,208 | 1,292 | 887 | 602 | 759 | 515 | 5,263 |
| IZTAPALAPA | 2,343 | 2,478 | 1,579 | 1,064 | 1,374 | 918 | 9,756 |

Incluye todos los aspirantes que presentaron examen de admisión.

*Años cumplidos al momento de la solicitud.

Fuente: Departamento de Admisión, Coordinación General de Información Institucional.
 Dirección de Planeación.

Demanda de primer ingreso por edad* según plan de estudios Unidad Xochimilco

| Plan de estudios | 17 ó menos | 18 | 19 | 20 | 21 a 23 | 24 ó más | TOTAL |
|----------------------------|--------------|--------------|--------------|--------------|--------------|--------------|---------------|
| ARQUITECTURA | 195 | 228 | 189 | 100 | 171 | 84 | 967 |
| DISEÑO DE LA COM. GRÁFICA | 421 | 662 | 547 | 348 | 503 | 213 | 2,694 |
| DISEÑO INDUSTRIAL | 67 | 110 | 124 | 79 | 97 | 43 | 520 |
| PLANEACIÓN TERRITORIAL | 8 | 15 | 14 | 17 | 27 | 12 | 93 |
| CAD | 691 | 1,015 | 874 | 544 | 798 | 352 | 4,274 |
| AGRONOMÍA | 22 | 36 | 43 | 39 | 40 | 30 | 210 |
| BIOLOGÍA | 96 | 129 | 103 | 70 | 81 | 36 | 515 |
| ENFERMERÍA | 115 | 185 | 177 | 111 | 119 | 77 | 784 |
| ESTOMATOLOGÍA | 296 | 377 | 308 | 149 | 218 | 173 | 1,521 |
| MEDICINA | 1514 | 1,405 | 813 | 399 | 503 | 357 | 4,991 |
| MEDICINA VETERINARIA Y ZO. | 203 | 259 | 164 | 113 | 149 | 80 | 968 |
| NUTRICIÓN | 356 | 484 | 365 | 210 | 271 | 202 | 1,888 |
| QUÍM. FARMACEUTICA BIOL. | 324 | 335 | 245 | 137 | 183 | 129 | 1,353 |
| CBS | 2,926 | 3,210 | 2,218 | 1,228 | 1,564 | 1,084 | 12,230 |
| ADMINISTRACIÓN | 345 | 551 | 497 | 324 | 403 | 254 | 2,374 |
| COMUNICACIÓN SOCIAL | 430 | 570 | 463 | 246 | 336 | 127 | 2,172 |
| ECONOMÍA | 66 | 105 | 86 | 63 | 74 | 59 | 453 |
| POLÍTICA Y GESTIÓN SOCIAL | 61 | 96 | 98 | 68 | 92 | 40 | 455 |
| PSICOLOGÍA | 688 | 852 | 699 | 456 | 648 | 440 | 3,783 |
| SOCIOLOGÍA | 39 | 90 | 90 | 81 | 99 | 57 | 456 |
| CSH | 1,629 | 2,264 | 1,933 | 1,238 | 1,652 | 977 | 9,693 |
| XOCHIMILCO | 5,246 | 6,489 | 5,025 | 3,010 | 4,014 | 2,413 | 26,197 |

Incluye todos los aspirantes que presentaron examen de admisión.

*Años cumplidos al momento de la solicitud.

*Fuente: Departamento de Admisión, Coordinación General de Información Institucional.
Dirección de Planeación.*

Demanda de primer ingreso por edad* según Unidad Total UAM

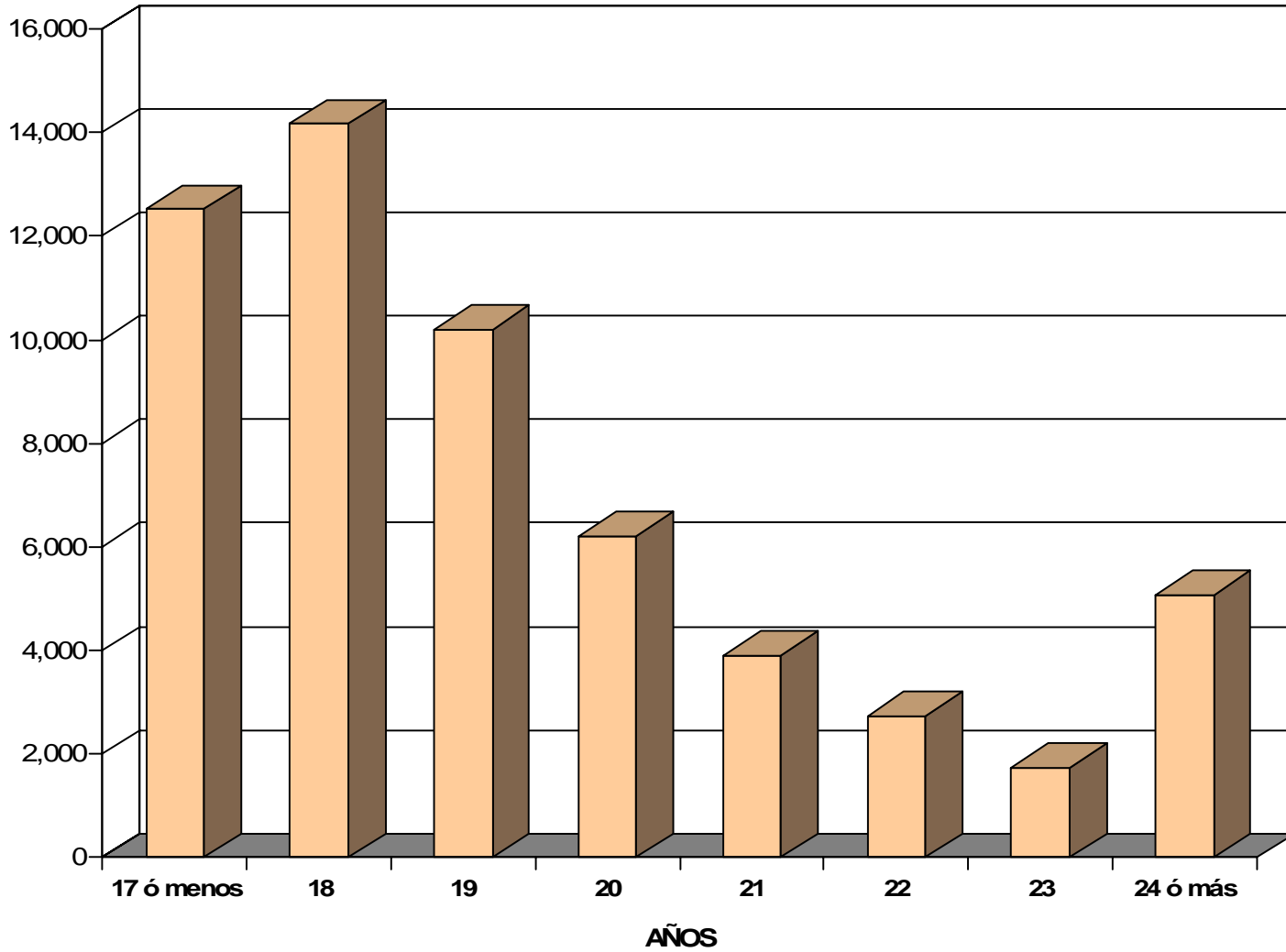
| UNIDAD | 17 ó menos | 18 | 19 | 20 | 21 a 23 | 24 ó más | TOTAL |
|---------------------|---------------|---------------|---------------|--------------|--------------|--------------|---------------|
| AZCAPOTZALCO | 4,894 | 5,136 | 3,533 | 2,097 | 2,936 | 1,700 | 20,296 |
| | 24.11% | 25.31% | 17.41% | 10.33% | 14.47% | 8.38% | 100.00% |
| CUAJIMALPA | 36 | 71 | 55 | 33 | 54 | 37 | 286 |
| | 12.59% | 24.83% | 19.23% | 11.54% | 18.88% | 12.94% | 100.00% |
| IZTAPALAPA | 2,343 | 2,478 | 1,579 | 1,064 | 1,374 | 918 | 9,756 |
| | 24.02% | 25.40% | 16.18% | 10.91% | 14.08% | 9.41% | 100.00% |
| XOCHIMILCO | 5,246 | 6,489 | 5,025 | 3,010 | 4,014 | 2,413 | 26,197 |
| | 20.03% | 24.77% | 19.18% | 11.49% | 15.32% | 9.21% | 100.00% |
| UAM | 12,519 | 14,174 | 10,192 | 6,204 | 8,378 | 5,068 | 56,535 |
| | 22.14% | 25.07% | 18.03% | 10.97% | 14.82% | 8.96% | 100.00% |

Incluye todos los aspirantes que presentaron examen de admisión.

*Años cumplidos al momento de la solicitud.

Fuente: Departamento de Admisión, Coordinación General de Información Institucional.
Dirección de Planeación.

Demanda de primer ingreso por edad Total UAM



Incluye todos los aspirantes que presentaron examen de admisión.
 *Años cumplidos al momento de la solicitud.

Demanda de primer ingreso por escuela de procedencia según Unidad y División Total UAM

| ESCUELA DE PROCEDENCIA | AZCAPOTZALCO | | | | CUAJIMALPA | | | | IZTAPALAPA | | | | XOCHIMILCO | | | |
|----------------------------------|--------------|--------------|--------------|---------------|------------|-----------|-----------|------------|--------------|--------------|--------------|--------------|--------------|---------------|--------------|---------------|
| | CBI | CSH | CAD | TOTAL | CSH | CCD | CNI | TOTAL | CBI | CSH | CBS | TOTAL | CSH | CBS | CAD | TOTAL |
| COLEGIO DE BACHILLERES | 1,244 | 2,711 | 970 | 4,925 | 40 | 27 | 27 | 94 | 801 | 1,637 | 371 | 2,809 | 3,254 | 3,014 | 1,172 | 7,440 |
| DGTI-CBETIS | 340 | 473 | 203 | 1,016 | 2 | 1 | 1 | 4 | 118 | 134 | 71 | 323 | 161 | 550 | 85 | 796 |
| DGTI-CBTA | 21 | 28 | 10 | 59 | | | | - | 23 | 33 | 36 | 92 | 32 | 90 | 15 | 137 |
| DGTI-CBTF | 1 | 1 | 1 | 3 | | | | - | | 3 | 1 | 4 | 1 | 8 | | 9 |
| DGTI-CET | 584 | 641 | 436 | 1,661 | 8 | 6 | 14 | 28 | 476 | 428 | 149 | 1,053 | 864 | 1,024 | 485 | 2,373 |
| DGTI-CETMAR | 6 | 2 | 0 | 8 | | | | - | 3 | 1 | 2 | 6 | | 6 | | 6 |
| DGTI-HTR | 1 | 7 | 1 | 9 | | | | - | | 3 | 1 | 4 | 4 | 3 | 3 | 10 |
| CONALEP | 354 | 276 | 105 | 735 | 7 | 5 | 5 | 17 | 168 | 140 | 28 | 336 | 299 | 257 | 96 | 652 |
| I.P.N.-CECYT | 282 | 191 | 285 | 758 | 4 | 3 | 4 | 11 | 99 | 69 | 42 | 210 | 132 | 143 | 94 | 369 |
| NORMAL PRIMARIA | 9 | 11 | 6 | 26 | | | | - | 3 | 9 | 4 | 16 | 11 | 10 | 5 | 26 |
| OTRAS UNIVERSIDADES ESTATALES | 18 | 23 | 13 | 54 | | | | - | 8 | 18 | 7 | 33 | 40 | 96 | 16 | 152 |
| UA.E.M. | 66 | 52 | 36 | 154 | 1 | | | 1 | 45 | 58 | 18 | 121 | 96 | 256 | 51 | 403 |
| UN.A.M.- C.C.H. | 48 | 112 | 98 | 258 | 1 | | | 1 | 28 | 63 | 13 | 104 | 150 | 221 | 85 | 456 |
| UN.A.M.- E.N.P. | 35 | 73 | 90 | 198 | 1 | 8 | 2 | 11 | 31 | 67 | 11 | 109 | 179 | 285 | 173 | 637 |
| OTRAS PÚBLICAS | 744 | 1,158 | 705 | 2,607 | 5 | 10 | 14 | 29 | 361 | 939 | 237 | 1,537 | 940 | 1,356 | 364 | 2,660 |
| SUBTOTAL PÚBLICAS | 3,753 | 5,759 | 2,959 | 12,471 | 69 | 60 | 67 | 196 | 2,164 | 3,602 | 991 | 6,757 | 6,163 | 7,319 | 2,644 | 16,126 |
| INCORPORADA A LA S.E.P. | 1,210 | 1,932 | 1,321 | 4,463 | 20 | 12 | 12 | 44 | 503 | 1,040 | 254 | 1,797 | 1,736 | 2,262 | 724 | 4,722 |
| INCORPORADA A LA UA.E.M. | 81 | 134 | 72 | 287 | 1 | 1 | | 2 | 51 | 105 | 42 | 198 | 115 | 248 | 56 | 419 |
| INCORPORADA A LA UN.A.M. | 444 | 873 | 719 | 2,036 | 11 | 14 | 9 | 34 | 183 | 316 | 136 | 635 | 1,279 | 1,749 | 669 | 3,697 |
| INCORPORADA A OTRAS U. ESTATALES | 70 | 57 | 30 | 157 | | | | - | 17 | 30 | 14 | 61 | 67 | 180 | 19 | 266 |
| INCORPORADA AL I.P.N. | 53 | 75 | 36 | 164 | | | 1 | 1 | 20 | 34 | 9 | 63 | 36 | 41 | 26 | 103 |
| OTRAS PRIVADAS | 187 | 279 | 252 | 718 | 2 | 2 | 5 | 9 | 71 | 136 | 38 | 245 | 297 | 431 | 136 | 864 |
| SUBTOTAL PRIVADAS | 2,045 | 3,350 | 2,430 | 7,825 | 34 | 29 | 27 | 90 | 845 | 1,661 | 493 | 2,999 | 3,530 | 4,911 | 1,630 | 10,071 |
| TOTAL | 5,798 | 9,109 | 5,389 | 20,296 | 103 | 89 | 94 | 286 | 3,009 | 5,263 | 1,484 | 9,756 | 9,693 | 12,230 | 4,274 | 26,197 |

Incluye todos los aspirantes que presentaron examen de admisión.

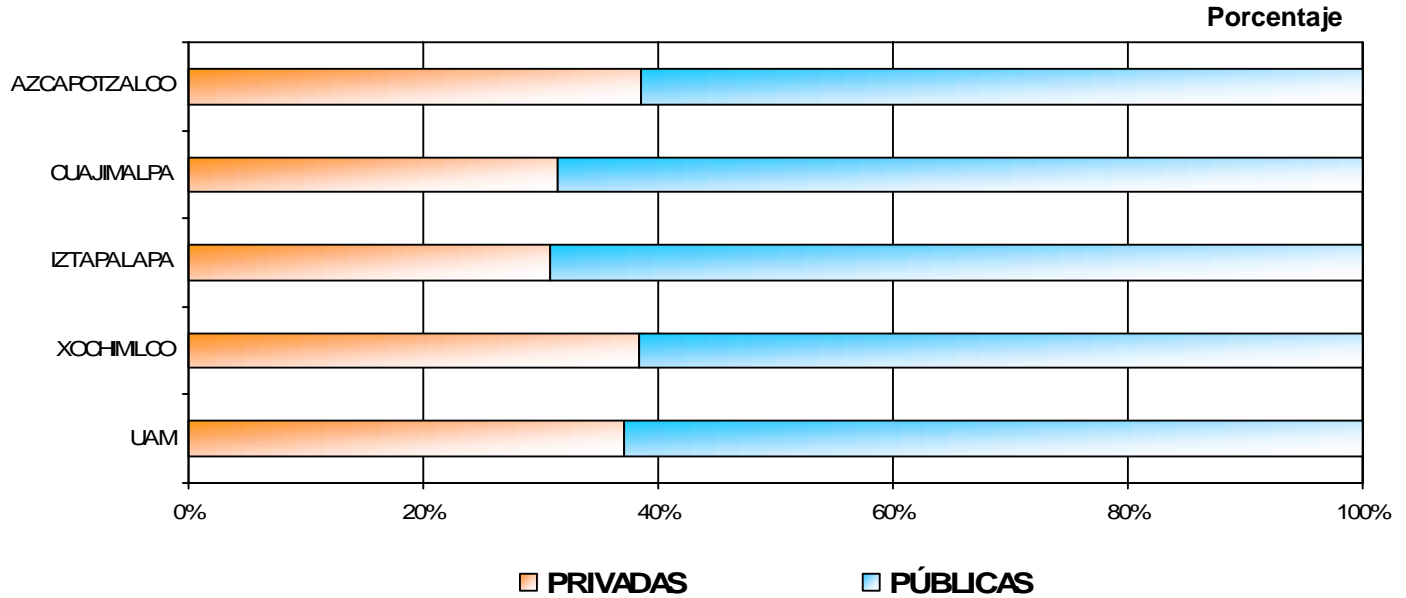
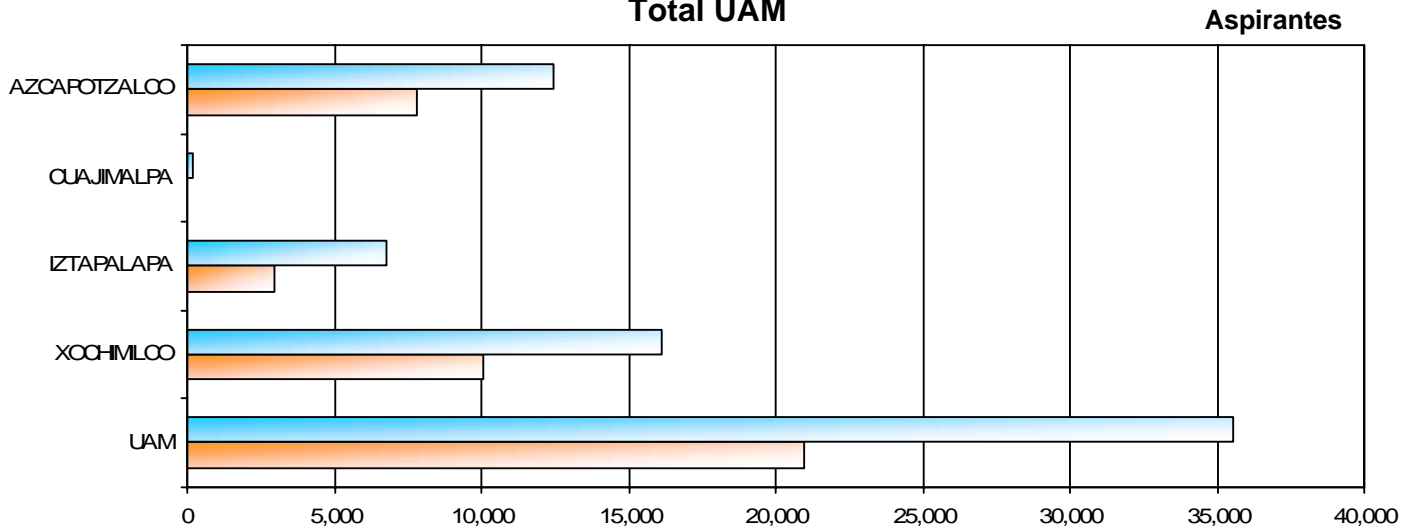
Fuente: Departamento de Admisión, Coordinación General de Información Institucional.
Dirección de Planeación.

Demanda de primer ingreso por escuela de procedencia según División Total UAM

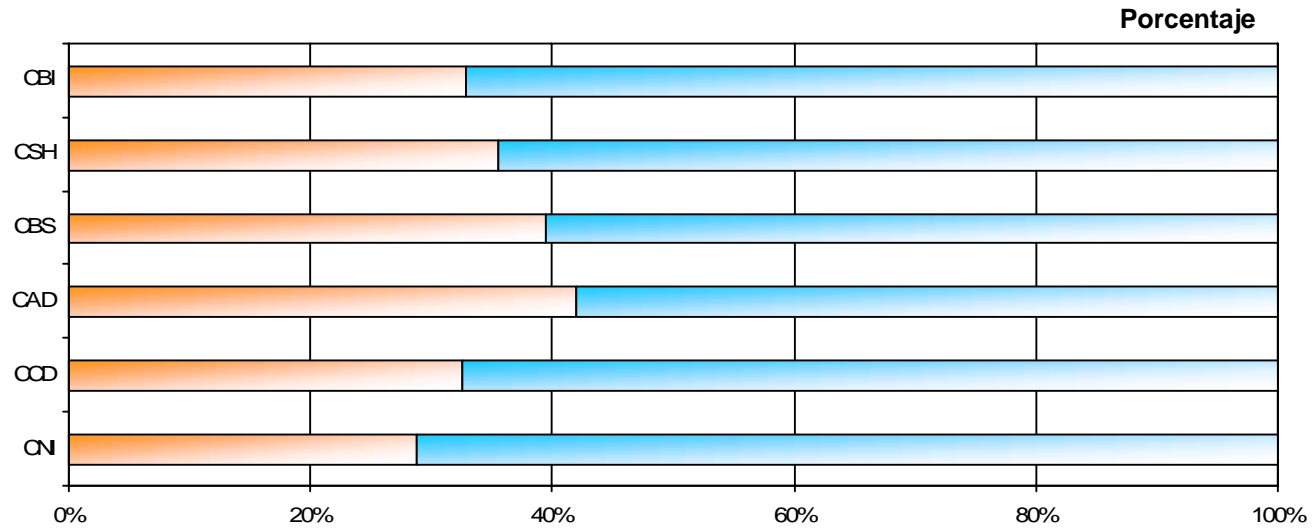
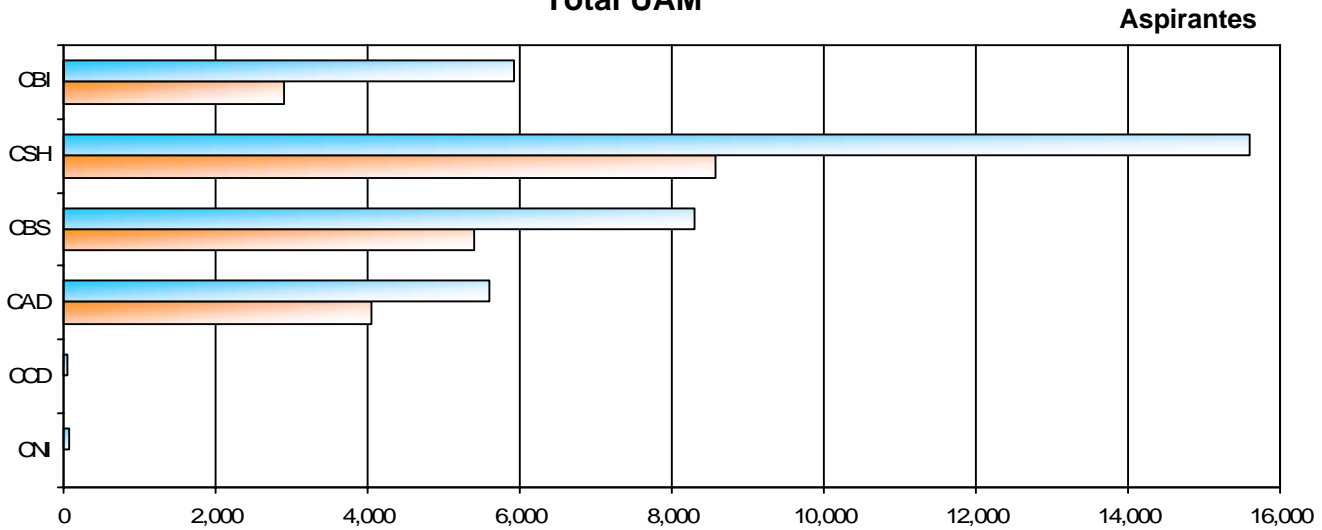
| ESCUELA DE PROCEDENCIA | UAM | | | | | | | |
|----------------------------------|--------------|---------------|---------------|--------------|-----------|-----------|---------------|---------------|
| | CEI | CSH | CBS | CAD | CCD | CN | TOTAL | % |
| COLEGIO DE BACHILLERES | 2,045 | 7,642 | 3,385 | 2,142 | 27 | 27 | 15,268 | 27.0% |
| DGTI-CBETIS | 458 | 770 | 621 | 288 | 1 | 1 | 2,139 | 3.8% |
| DGTI-CBTA | 44 | 93 | 126 | 25 | | | 288 | 0.5% |
| DGTI-CBTF | 1 | 5 | 9 | 1 | | | 16 | 0.0% |
| DGTI-CET | 1,060 | 1,941 | 1,173 | 921 | 6 | 14 | 5,115 | 9.0% |
| DGTI-CETMAR | 9 | 3 | 8 | | | | 20 | 0.0% |
| DGTI-HTR | 1 | 14 | 4 | 4 | | | 23 | 0.0% |
| CONALEP | 522 | 722 | 285 | 201 | 5 | 5 | 1,740 | 3.1% |
| I.P.N.- CECYT | 381 | 396 | 185 | 379 | 3 | 4 | 1,348 | 2.4% |
| NORMAL PRIMARIA | 12 | 31 | 14 | 11 | | | 68 | 0.1% |
| OTRAS UNIVERSIDADES ESTATALES | 26 | 81 | 103 | 29 | | | 239 | 0.4% |
| U.A.E.M. | 111 | 207 | 274 | 87 | | | 679 | 1.2% |
| U.N.A.M.- C.C.H. | 76 | 326 | 234 | 183 | | | 819 | 1.4% |
| U.N.A.M.- E.N.P. | 66 | 320 | 296 | 263 | 8 | 2 | 955 | 1.7% |
| OTRAS PÚBLICAS | 1,105 | 3,042 | 1,593 | 1,069 | 10 | 14 | 6,833 | 12.1% |
| SUBTOTAL PÚBLICAS | 5,917 | 15,593 | 8,310 | 5,603 | 60 | 67 | 35,550 | 62.9% |
| INCORPORADA A LA S.E.P. | 1,713 | 4,728 | 2,516 | 2,045 | 12 | 12 | 11,026 | 19.5% |
| INCORPORADA A LA U.A.E.M. | 132 | 355 | 290 | 128 | 1 | | 906 | 1.6% |
| INCORPORADA A LA U.N.A.M. | 627 | 2,479 | 1,885 | 1,388 | 14 | 9 | 6,402 | 11.3% |
| INCORPORADA A OTRAS U. ESTATALES | 87 | 154 | 194 | 49 | | 0 | 484 | 0.9% |
| INCORPORADA AL I.P.N. | 73 | 145 | 50 | 62 | | 1 | 331 | 0.6% |
| OTRAS PRIVADAS | 258 | 714 | 469 | 388 | 2 | 5 | 1,836 | 3.2% |
| SUBTOTAL PRIVADAS | 2,890 | 8,575 | 5,404 | 4,060 | 29 | 27 | 20,985 | 37.1% |
| TOTAL | 8,807 | 24,168 | 13,714 | 9,663 | 89 | 94 | 56,535 | 100.0% |

Incluye todos los aspirantes que presentaron examen de admisión.

Demanda de primer ingreso por tipo de escuela según Unidad



Demanda de primer ingreso por tipo de escuela según División Total UAM



■ PRIVADAS

■ PÚBLICAS

Demanda de primer ingreso por escuela de procedencia Primer proceso de selección ingreso trimestre PRIMAVERA según Unidad y División

| ESCUELA DE PROCEDENCIA | AZCAPOTZALCO | | | | IZTAPALAPA | | | | XOCHIMILCO | | | |
|----------------------------------|--------------|--------------|--------------|--------------|--------------|--------------|------------|--------------|--------------|--------------|--------------|--------------|
| | CBI | CSH | CAD | TOTAL | CBI | CSH | CBS | TOTAL | CSH | CBS | CAD | TOTAL |
| COLEGIO DE BACHILLERES | 497 | 1,134 | 408 | 2,039 | 374 | 434 | 150 | 958 | 1446 | 1,337 | 539 | 3,322 |
| DGTI-CBETIS | 112 | 158 | 76 | 346 | 41 | 30 | 16 | 87 | 66 | 202 | 29 | 297 |
| DGTI-CBTA | 7 | 14 | 2 | 23 | 10 | 10 | 11 | 31 | 12 | 35 | 2 | 49 |
| DGTI-CBTF | 1 | | 1 | 2 | | | | - | | 2 | | 2 |
| DGTI-CET | 166 | 219 | 167 | 552 | 158 | 109 | 47 | 314 | 326 | 396 | 161 | 883 |
| DGTI-CETMAR | 1 | 1 | | 2 | 1 | | 1 | 2 | | 2 | | 2 |
| DGTHTR | 1 | | | 1 | | | | - | 1 | 2 | | 3 |
| CONALEP | 160 | 110 | 41 | 311 | 76 | 56 | 7 | 139 | 133 | 107 | 39 | 279 |
| I.P.N.-CECYT | 115 | 73 | 108 | 296 | 55 | 17 | 16 | 88 | 54 | 52 | 38 | 144 |
| NORMAL PRIMARIA | 4 | 3 | 4 | 11 | | | | - | 5 | 3 | 1 | 9 |
| OTRAS UNIVERSIDADES ESTATALES | 9 | 8 | 4 | 21 | 2 | 4 | 3 | 9 | 13 | 43 | 8 | 64 |
| U.A.E.M. | 23 | 6 | 11 | 40 | 11 | 11 | 6 | 28 | 28 | 78 | 14 | 120 |
| U.N.A.M.-C.C.H. | 19 | 47 | 40 | 106 | 15 | 18 | 8 | 41 | 59 | 93 | 45 | 197 |
| U.N.A.M.-E.N.P. | 16 | 26 | 22 | 64 | 13 | 10 | 4 | 27 | 73 | 91 | 53 | 217 |
| OTRAS PÚBLICAS | 167 | 276 | 148 | 591 | 66 | 106 | 42 | 214 | 222 | 306 | 86 | 614 |
| SUBTOTAL PÚBLICAS | 1,298 | 2,075 | 1,032 | 4,405 | 822 | 805 | 311 | 1,938 | 2,438 | 2,749 | 1,015 | 6,202 |
| INCORPORADA A LA S.E.P. | 350 | 536 | 413 | 1,299 | 161 | 172 | 62 | 395 | 553 | 695 | 227 | 1,475 |
| INCORPORADA A LA U.A.E.M. | 20 | 30 | 23 | 73 | 12 | 13 | 10 | 35 | 32 | 60 | 20 | 112 |
| INCORPORADA A LA U.N.A.M. | 94 | 188 | 165 | 447 | 28 | 33 | 22 | 83 | 330 | 460 | 158 | 948 |
| INCORPORADA A OTRAS U. ESTATALES | 20 | 15 | 9 | 44 | 9 | 3 | | 12 | 19 | 60 | 5 | 84 |
| INCORPORADA AL I.P.N. | 18 | 34 | 15 | 67 | 8 | 9 | 2 | 19 | 21 | 14 | 11 | 46 |
| OTRAS PRIVADAS | 47 | 74 | 55 | 176 | 22 | 25 | 7 | 54 | 73 | 104 | 33 | 210 |
| SUBTOTAL PRIVADAS | 549 | 877 | 680 | 2,106 | 240 | 255 | 103 | 598 | 1,028 | 1,393 | 454 | 2,875 |
| TOTAL | 1,847 | 2,952 | 1,712 | 6,511 | 1,062 | 1,060 | 414 | 2,536 | 3,466 | 4,142 | 1,469 | 9,077 |

Incluye todos los aspirantes que presentaron examen de admisión.

Fuente: Departamento de Admisión, Coordinación General de Información Institucional.
Dirección de Planeación.

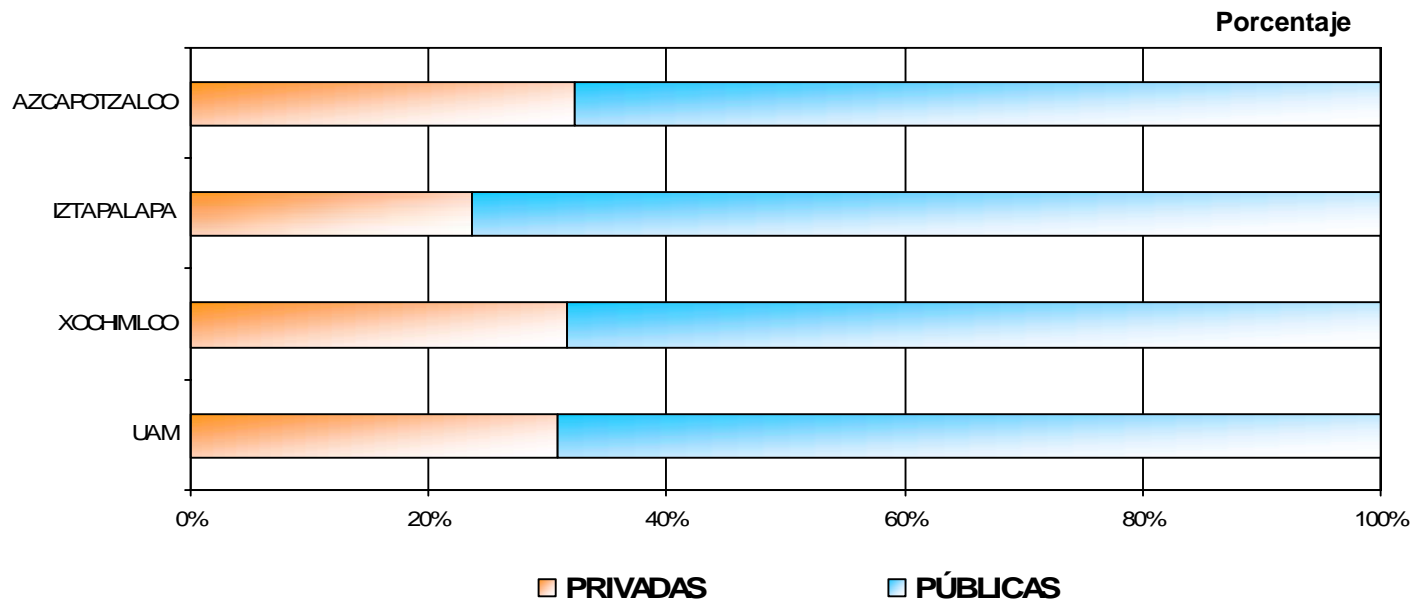
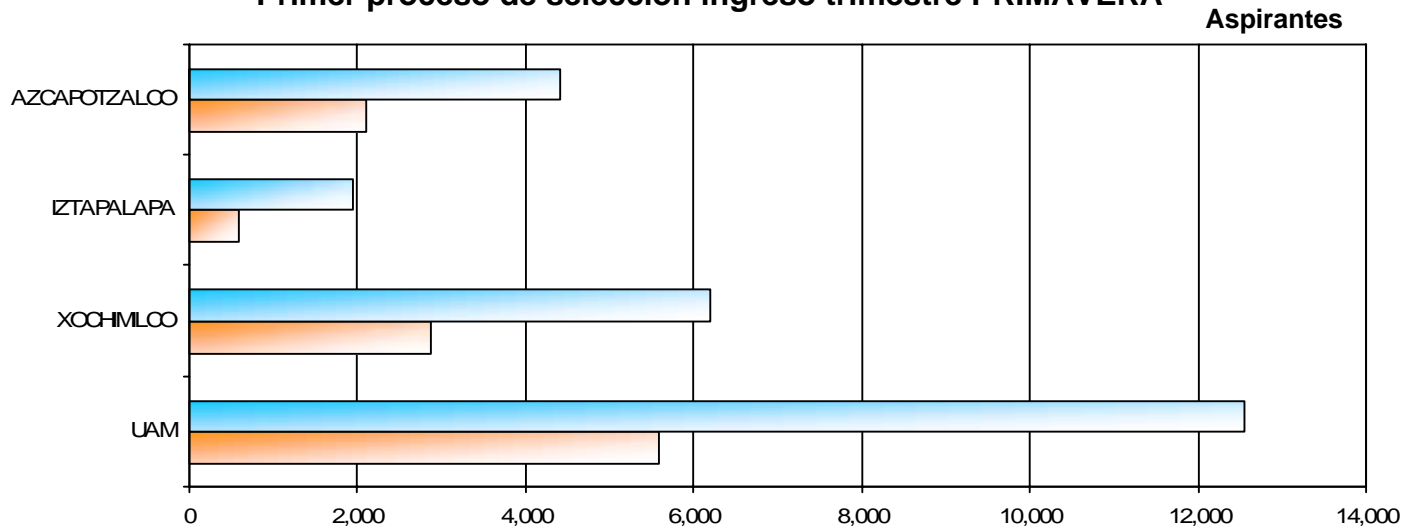
Demanda de primer ingreso por escuela de procedencia Primer proceso de selección ingreso trimestre PRIMAVERA según División Total UAM

| ESCUELA DE PROCEDENCIA | U A M | | | | | |
|----------------------------------|-------------|-------------|-------------|-------------|--------------|---------------|
| | CBI | CSH | CBS | CAD | TOTAL | % |
| COLEGIO DE BACHILLERES | 871 | 3014 | 1487 | 947 | 6319 | 34.9% |
| DGTI-CBETIS | 153 | 254 | 218 | 105 | 730 | 4.0% |
| DGTI-CBTA | 17 | 36 | 46 | 4 | 103 | 0.6% |
| DGTI-CBTF | 1 | | 2 | 1 | 4 | 0.0% |
| DGTI-CET | 324 | 654 | 443 | 328 | 1749 | 9.7% |
| DGTI-CETMAR | 2 | 1 | 3 | | 6 | 0.0% |
| DGTI-ITR | 1 | 1 | 2 | | 4 | 0.0% |
| CONALEP | 236 | 299 | 114 | 80 | 729 | 4.0% |
| I.P.N.- CECYT | 170 | 144 | 68 | 146 | 528 | 2.9% |
| NORMAL PRIMARIA | 4 | 8 | 3 | 5 | 20 | 0.1% |
| OTRAS UNIVERSIDADES ESTATALES | 11 | 25 | 46 | 12 | 94 | 0.5% |
| U.A.E.M. | 34 | 45 | 84 | 25 | 188 | 1.0% |
| U.N.A.M.- C.C.H. | 34 | 124 | 101 | 85 | 344 | 1.9% |
| U.N.A.M.- E.N.P. | 29 | 109 | 95 | 75 | 308 | 1.7% |
| OTRAS PÚBLICAS | 233 | 604 | 348 | 234 | 1419 | 7.8% |
| SUBTOTAL PÚBLICAS | 2120 | 5318 | 3060 | 2047 | 12545 | 69.2% |
| INCORPORADA A LA S.E.P. | 511 | 1261 | 757 | 640 | 3169 | 17.5% |
| INCORPORADA A LA U.A.E.M. | 32 | 75 | 70 | 43 | 220 | 1.2% |
| INCORPORADA A LA U.N.A.M. | 122 | 551 | 482 | 323 | 1478 | 8.2% |
| INCORPORADA A OTRAS U. ESTATALES | 29 | 37 | 60 | 14 | 140 | 0.8% |
| INCORPORADA AL I.P.N. | 26 | 64 | 16 | 26 | 132 | 0.7% |
| OTRAS PRIVADAS | 69 | 172 | 111 | 88 | 440 | 2.4% |
| SUBTOTAL PRIVADAS | 789 | 2160 | 1496 | 1134 | 5579 | 30.8% |
| TOTAL | 2909 | 7478 | 4556 | 3181 | 18124 | 100.0% |

Incluye todos los aspirantes que presentaron examen de admisión.
Fuente: Departamento de Admisión, Coordinación General de Información Institucional.
Dirección de Planeación.

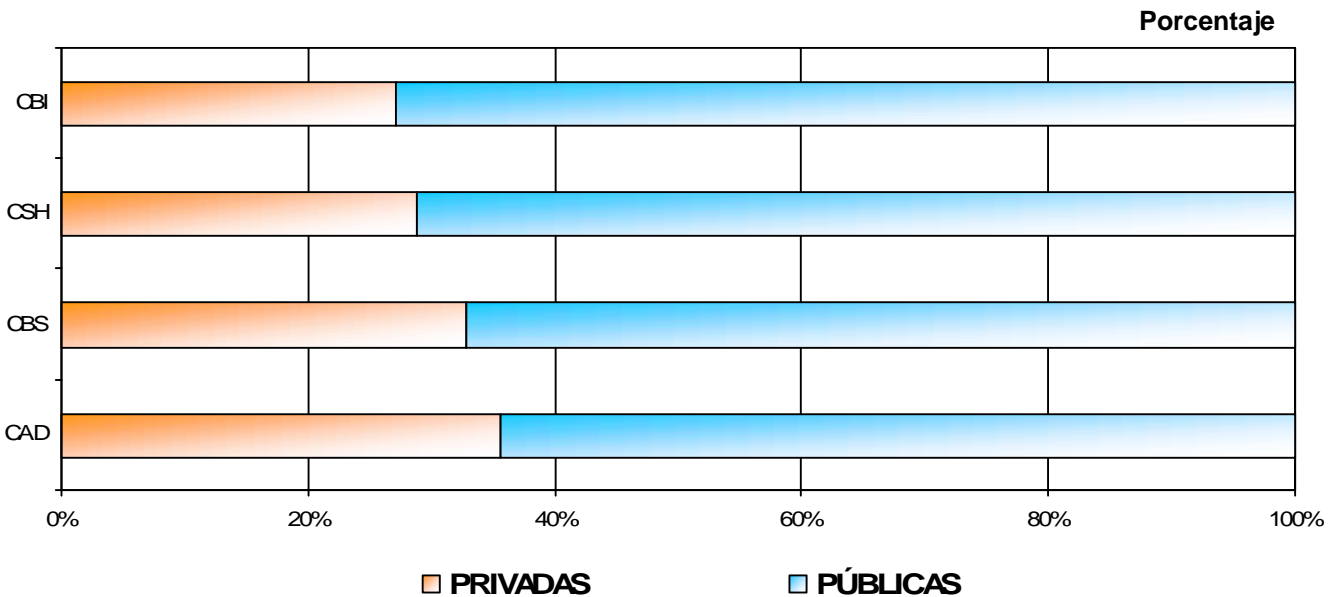
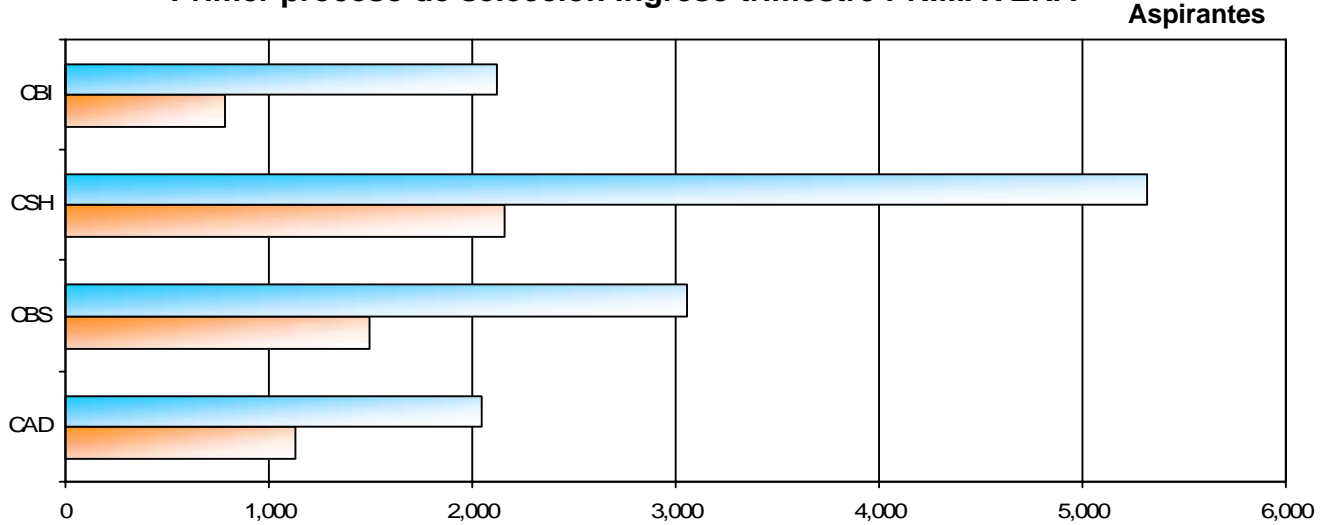
Demanda de primer ingreso por tipo de escuela según Unidad

Primer proceso de selección ingreso trimestre PRIMAVERA



Demanda de primer ingreso por tipo de escuela según División

Primer proceso de selección ingreso trimestre PRIMAVERA



Demanda de primer ingreso por escuela de procedencia Primer proceso de selección ingreso trimestre OTOÑO según Unidad y División

| ESCUELA DE PROCEDENCIA | AZCAPOTZALCO | | | | IZTAPALAPA | | | | XOCHIMILCO | | | |
|----------------------------------|--------------|--------------|--------------|--------------|--------------|--------------|------------|--------------|--------------|--------------|--------------|--------------|
| | CBI | CSH | CAD | TOTAL | CBI | CSH | CBS | TOTAL | CSH | CBS | CAD | TOTAL |
| COLEGIO DE BACHILLERES | 385 | 700 | 247 | 1,332 | 204 | 538 | 87 | 829 | 695 | 731 | 239 | 1,665 |
| DGTI-CBETIS | 133 | 195 | 70 | 398 | 51 | 61 | 33 | 145 | 64 | 208 | 27 | 299 |
| DGTI-CBTA | 10 | 6 | 5 | 21 | 10 | 12 | 12 | 34 | 6 | 27 | 9 | 42 |
| DGTI-CBTF | | | | - | | 2 | | 2 | | 3 | | 3 |
| DGTI-CET | 244 | 222 | 137 | 603 | 181 | 156 | 56 | 393 | 228 | 276 | 159 | 663 |
| DGTI-CETMAR | 3 | 1 | | 4 | 1 | 1 | | 2 | | 3 | | 3 |
| DGTI-ITR | | 3 | | 3 | | 1 | | 1 | 2 | | | 2 |
| CONALEP | 98 | 82 | 22 | 202 | 40 | 34 | 10 | 84 | 69 | 61 | 22 | 152 |
| I.P.N.- CECYT | 94 | 59 | 84 | 237 | 24 | 27 | 14 | 65 | 37 | 41 | 24 | 102 |
| NORMAL PRIMARIA | 5 | 6 | 1 | 12 | 3 | 7 | 3 | 13 | 3 | 7 | 3 | 13 |
| OTRAS UNIVERSIDADES ESTATALES | 5 | 11 | 5 | 21 | 3 | 11 | 2 | 16 | 20 | 30 | 5 | 55 |
| U.A.EM | 27 | 30 | 16 | 73 | 24 | 24 | 10 | 58 | 34 | 82 | 18 | 134 |
| U.N.A.M.- C.CH | 10 | 17 | 16 | 43 | 6 | 21 | 1 | 28 | 32 | 39 | 9 | 80 |
| U.N.A.M.- ENP. | 10 | 15 | 33 | 58 | 9 | 24 | 2 | 35 | 38 | 68 | 53 | 159 |
| OTRAS PÚBLICAS | 330 | 426 | 247 | 1003 | 161 | 366 | 99 | 626 | 296 | 452 | 114 | 862 |
| SUBTOTAL PÚBLICAS | 1,354 | 1,773 | 883 | 4,010 | 717 | 1,285 | 329 | 2,331 | 1,524 | 2,028 | 682 | 4,234 |
| INCORPORADA A LA S.E.P. | 541 | 836 | 499 | 1,876 | 204 | 537 | 118 | 859 | 627 | 909 | 234 | 1,770 |
| INCORPORADA A LA U.A.EM | 36 | 66 | 25 | 127 | 26 | 48 | 17 | 91 | 49 | 114 | 15 | 178 |
| INCORPORADA A LA U.N.A.M. | 221 | 406 | 307 | 934 | 97 | 169 | 77 | 343 | 507 | 740 | 267 | 1,514 |
| INCORPORADA A OTRAS U. ESTATALES | 34 | 23 | 12 | 69 | 6 | 19 | 9 | 34 | 30 | 63 | 8 | 101 |
| INCORPORADA AL I.P.N. | 25 | 24 | 11 | 60 | 9 | 18 | 4 | 31 | 8 | 18 | 8 | 34 |
| OTRAS PRIVADAS | 83 | 81 | 90 | 254 | 21 | 53 | 18 | 92 | 89 | 146 | 41 | 276 |
| SUBTOTAL PRIVADAS | 940 | 1,436 | 944 | 3,320 | 363 | 844 | 243 | 1,450 | 1,310 | 1,990 | 573 | 3,873 |
| TOTAL | 2,294 | 3,209 | 1,827 | 7,330 | 1,080 | 2,129 | 572 | 3,781 | 2,834 | 4,018 | 1,255 | 8,107 |

Incluye todos los aspirantes que presentaron examen de admisión.

Fuente: Departamento de Admisión, Coordinación General de Información Institucional.
Dirección de Planeación.

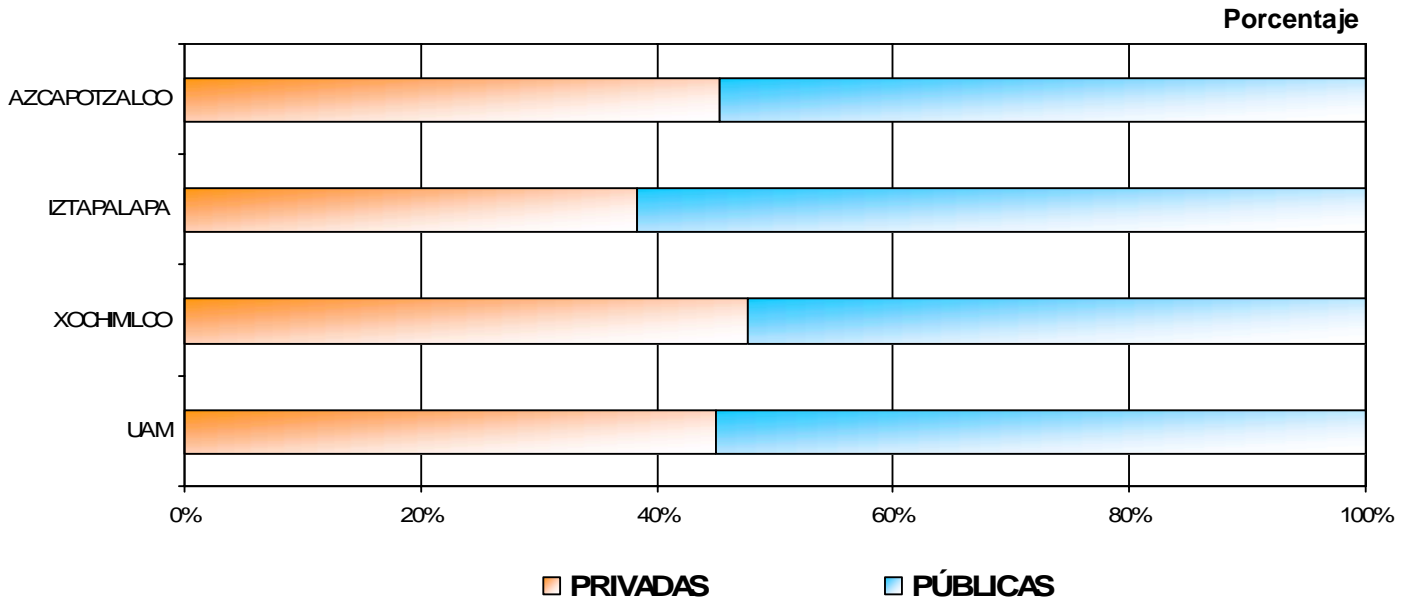
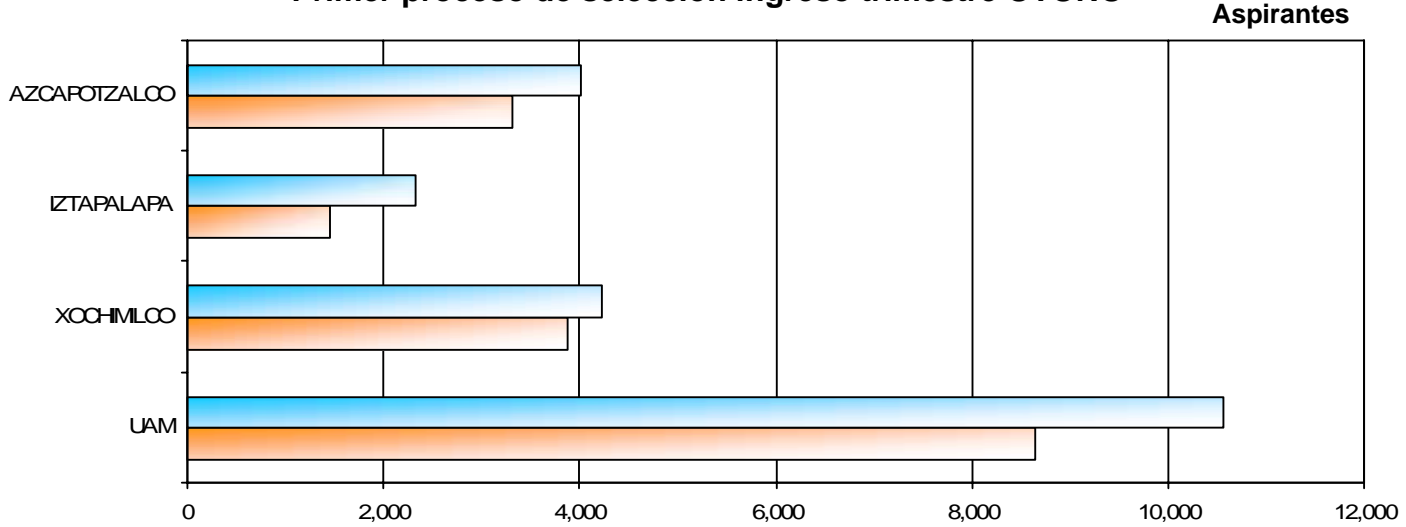
Demanda de primer ingreso por escuela de procedencia Primer proceso de selección ingreso trimestre OTOÑO según División Total UAM

| ESCUELA DE PROCEDENCIA | UAM | | | | | |
|----------------------------------|--------------|--------------|--------------|--------------|---------------|---------------|
| | CBI | CSH | CBS | CAD | TOTAL | % |
| COLEGIO DE BACHILLERES | 589 | 1,933 | 818 | 486 | 3,826 | 19.9% |
| DGTI-OBETIS | 184 | 320 | 241 | 97 | 842 | 4.4% |
| DGTI-OBTA | 20 | 24 | 39 | 14 | 97 | 0.5% |
| DGTI-OBTF | | 2 | 3 | | 5 | 0.0% |
| DGTI-CET | 425 | 606 | 332 | 296 | 1,659 | 8.6% |
| DGTI-CETMAR | 4 | 2 | 3 | | 9 | 0.0% |
| DGTI-ITR | | 6 | | | 6 | 0.0% |
| CONALEP | 138 | 185 | 71 | 44 | 438 | 2.3% |
| I.P.N- OECYT | 118 | 123 | 55 | 108 | 404 | 2.1% |
| NORMAL PRIMARIA | 8 | 16 | 10 | 4 | 38 | 0.2% |
| OTRAS UNIVERSIDADES ESTATALES | 8 | 42 | 32 | 10 | 92 | 0.5% |
| U.A.EM | 51 | 88 | 92 | 34 | 265 | 1.4% |
| U.N.A.M- C.CH | 16 | 70 | 40 | 25 | 151 | 0.8% |
| U.N.A.M- ENP. | 19 | 77 | 70 | 86 | 252 | 1.3% |
| OTRAS PÚBLICAS | 491 | 1,088 | 551 | 361 | 2,491 | 13.0% |
| SUBTOTAL PÚBLICAS | 2,071 | 4,582 | 2,357 | 1,565 | 10,575 | 55.0% |
| INCORPORADA A LA S.E.P. | 745 | 2,000 | 1,027 | 733 | 4,505 | 23.4% |
| INCORPORADA A LA U.A.EM | 62 | 163 | 131 | 40 | 396 | 2.1% |
| INCORPORADA A LA U.N.A.M | 318 | 1,082 | 817 | 574 | 2,791 | 14.5% |
| INCORPORADA A OTRAS U. ESTATALES | 40 | 72 | 72 | 20 | 204 | 1.1% |
| INCORPORADA AL I.P.N | 34 | 50 | 22 | 19 | 125 | 0.7% |
| OTRAS PRIVADAS | 104 | 223 | 164 | 131 | 622 | 3.2% |
| SUBTOTAL PRIVADAS | 1,303 | 3,590 | 2,233 | 1,517 | 8,643 | 45.0% |
| TOTAL | 3,374 | 8,172 | 4,590 | 3,082 | 19,218 | 100.0% |

Incluye todos los aspirantes que presentaron examen de admisión.
Fuente: Departamento de Admisión, Coordinación General de Información Institucional.
Dirección de Planeación.

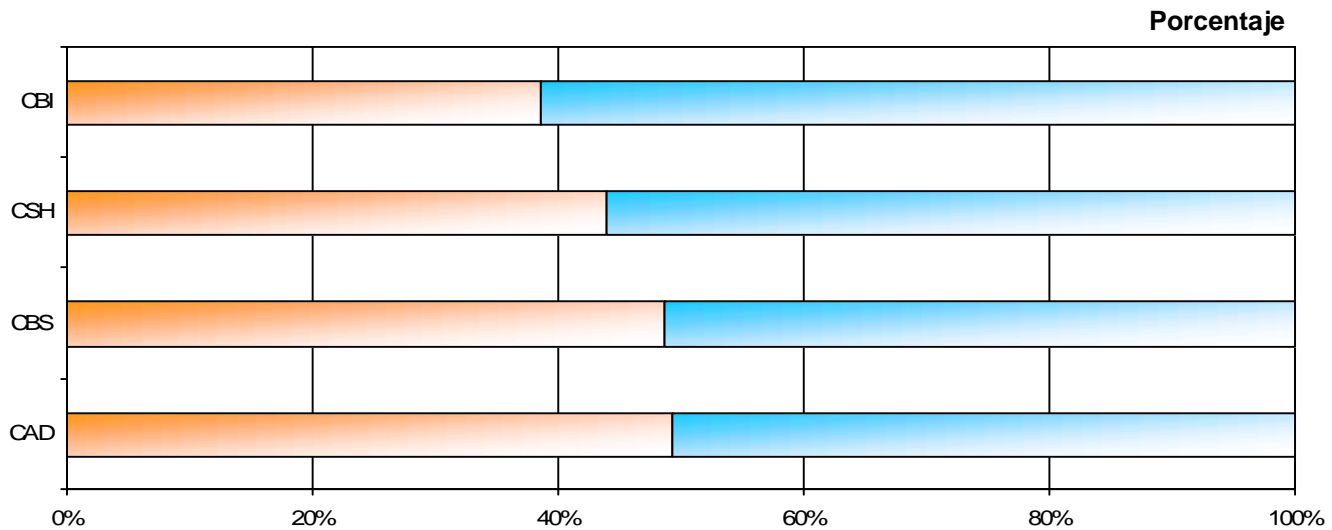
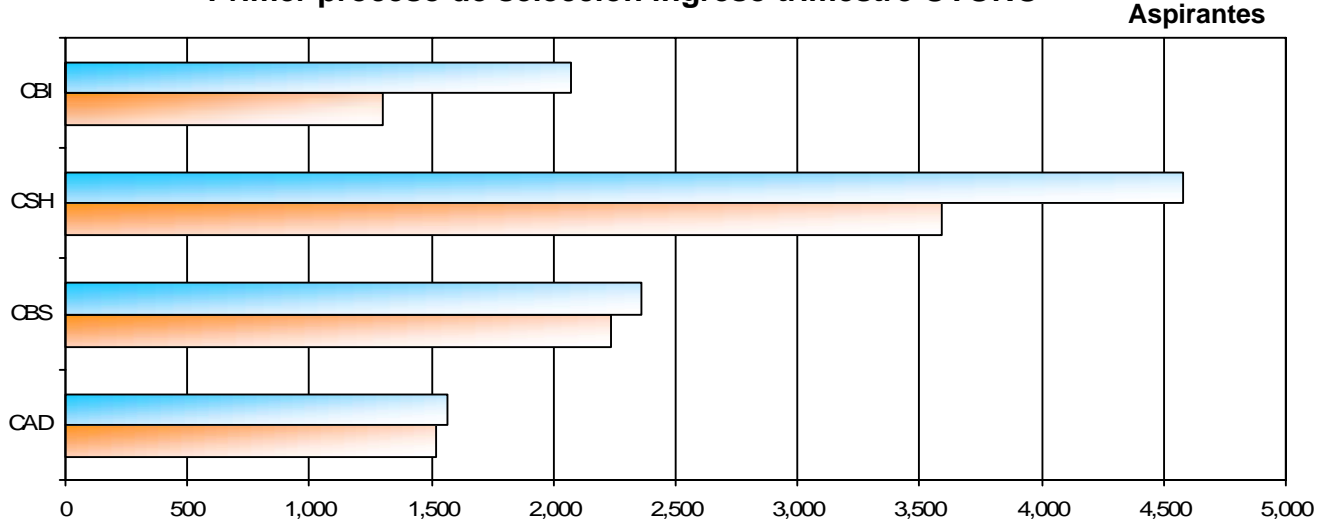
Demanda de primer ingreso por tipo de escuela según Unidad

Primer proceso de selección ingreso trimestre OTOÑO



Demanda de primer ingreso por tipo de escuela según División

Primer proceso de selección ingreso trimestre OTOÑO



■ PRIVADAS

■ PÚBLICAS

Demanda de primer ingreso por escuela de procedencia Segundo proceso de selección ingreso trimestre OTOÑO según Unidad y División

| ESCUELA DE PROCEDENCIA | AZCAPOTZALCO | | | | CUAJIMALPA | | | | IZTAPALAPA | | | | XOCHIMILCO | | | |
|---------------------------------|--------------|--------------|--------------|--------------|------------|-----------|-----------|------------|------------|--------------|------------|--------------|--------------|--------------|--------------|--------------|
| | CBI | CSH | CAD | TOTAL | CSH | CCD | CNI | TOTAL | CBI | CSH | CBS | TOTAL | CSH | CBS | CAD | TOTAL |
| COLEGIO DE BACHILLERES | 362 | 877 | 315 | 1,554 | 40 | 27 | 27 | 94 | 223 | 665 | 134 | 1,022 | 1113 | 946 | 394 | 2,453 |
| DGTH-CBETIS | 95 | 120 | 57 | 272 | 2 | 1 | 1 | 4 | 26 | 43 | 22 | 91 | 31 | 140 | 29 | 200 |
| DGTH-CBTA | 4 | 8 | 3 | 15 | | | | - | 3 | 11 | 13 | 27 | 14 | 28 | 4 | 46 |
| DGTH-CBTF | | 1 | | 1 | | | | - | | 1 | 1 | 2 | 1 | 3 | | 4 |
| DGTH-CET | 174 | 200 | 132 | 506 | 8 | 6 | 14 | 28 | 137 | 163 | 46 | 346 | 310 | 352 | 165 | 827 |
| DGTH-CETMAR | 2 | | | 2 | | | | - | 1 | | 1 | 2 | | 1 | | 1 |
| DGTH-TR | | 4 | 1 | 5 | | | | - | | 2 | 1 | 3 | 1 | 1 | 3 | 5 |
| CONALEP | 96 | 84 | 42 | 222 | 7 | 5 | 5 | 17 | 52 | 50 | 11 | 113 | 97 | 89 | 35 | 221 |
| I.P.N.- CECYT | 73 | 59 | 93 | 225 | 4 | 3 | 4 | 11 | 20 | 25 | 12 | 57 | 41 | 50 | 32 | 123 |
| NORMAL PRIMARIA | | 2 | 1 | 3 | | | | - | | 2 | 1 | 3 | 3 | | 1 | 4 |
| OTRAS UNIVERSIDADES ESTATALES | 4 | 4 | 4 | 12 | | | | - | 3 | 3 | 2 | 8 | 7 | 23 | 3 | 33 |
| U.A.E.M. | 16 | 16 | 9 | 41 | 1 | | | 1 | 10 | 23 | 2 | 35 | 34 | 96 | 19 | 149 |
| UN.A.M.- C.C.H. | 19 | 48 | 42 | 109 | 1 | | | 1 | 7 | 24 | 4 | 35 | 59 | 89 | 31 | 179 |
| UN.A.M.- E.N.P. | 9 | 32 | 35 | 76 | 1 | 8 | 2 | 11 | 9 | 33 | 5 | 47 | 68 | 126 | 67 | 261 |
| OTRAS PÚBLICAS | 247 | 456 | 310 | 1,013 | 5 | 10 | 14 | 29 | 134 | 467 | 96 | 697 | 422 | 598 | 164 | 1,184 |
| SUBTOTAL PÚBLICAS | 1,101 | 1,911 | 1,044 | 4,056 | 69 | 60 | 67 | 196 | 625 | 1,512 | 351 | 2,488 | 2,201 | 2,542 | 947 | 5,690 |
| INCORPORADA A LA S.E.P. | 319 | 560 | 409 | 1,288 | 20 | 12 | 12 | 44 | 138 | 331 | 74 | 543 | 556 | 658 | 263 | 1,477 |
| INCORPORADA A LA U.A.E.M. | 25 | 38 | 24 | 87 | 1 | 1 | | 2 | 13 | 44 | 15 | 72 | 34 | 74 | 21 | 129 |
| INCORPORADA A LA UN.A.M. | 129 | 279 | 247 | 655 | 11 | 14 | 9 | 34 | 58 | 114 | 37 | 209 | 442 | 549 | 244 | 1,235 |
| INCORPORADA A OTRAS U ESTATALES | 16 | 19 | 9 | 44 | | | | - | 2 | 8 | 5 | 15 | 18 | 57 | 6 | 81 |
| INCORPORADA AL I.P.N. | 10 | 17 | 10 | 37 | | | 1 | 1 | 3 | 7 | 3 | 13 | 7 | 9 | 7 | 23 |
| OTRAS PRIVADAS | 57 | 124 | 107 | 288 | 2 | 2 | 5 | 9 | 28 | 58 | 13 | 99 | 135 | 181 | 62 | 378 |
| SUBTOTAL PRIVADAS | 556 | 1,037 | 806 | 2,399 | 34 | 29 | 27 | 90 | 242 | 562 | 147 | 951 | 1,192 | 1,528 | 603 | 3,323 |
| TOTAL | 1,657 | 2,948 | 1,850 | 6,455 | 103 | 89 | 94 | 286 | 867 | 2,074 | 498 | 3,439 | 3,393 | 4,070 | 1,550 | 9,013 |

Incluye todos los aspirantes que presentaron examen de admisión.

Fuente: Departamento de Admisión, Coordinación General de Información Institucional.
Dirección de Planeación.

Demanda de primer ingreso por escuela de procedencia Segundo proceso de selección ingreso trimestre OTOÑO según división Total UAM

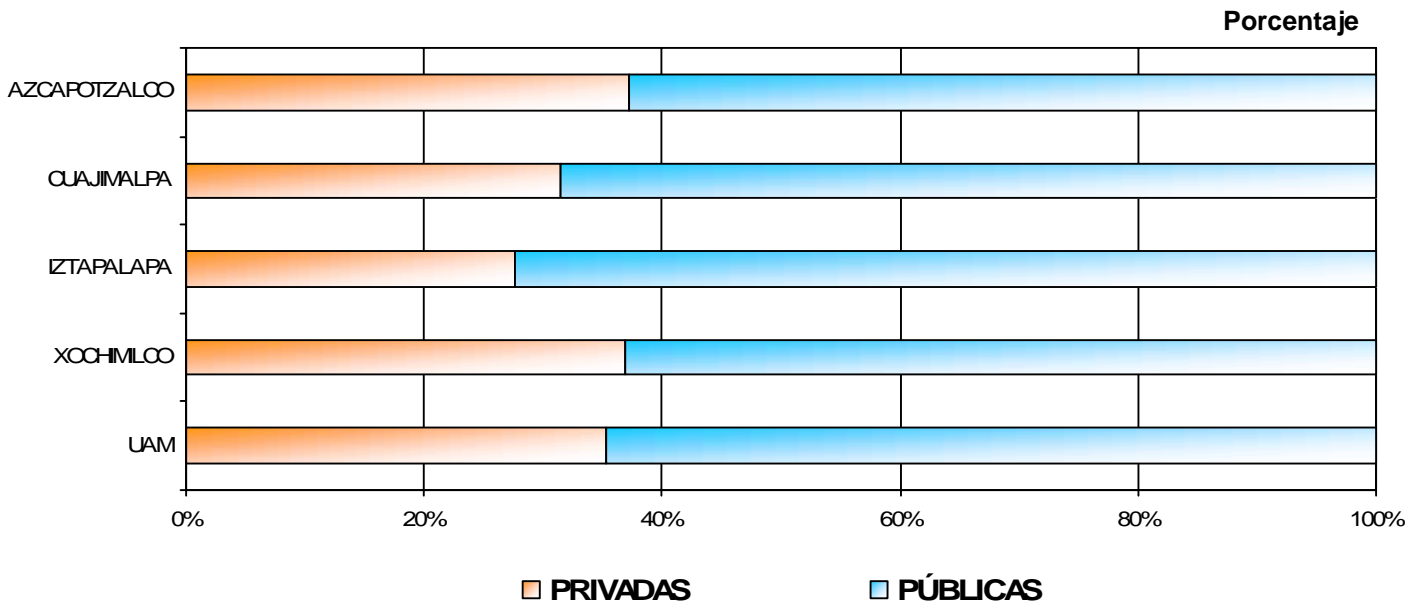
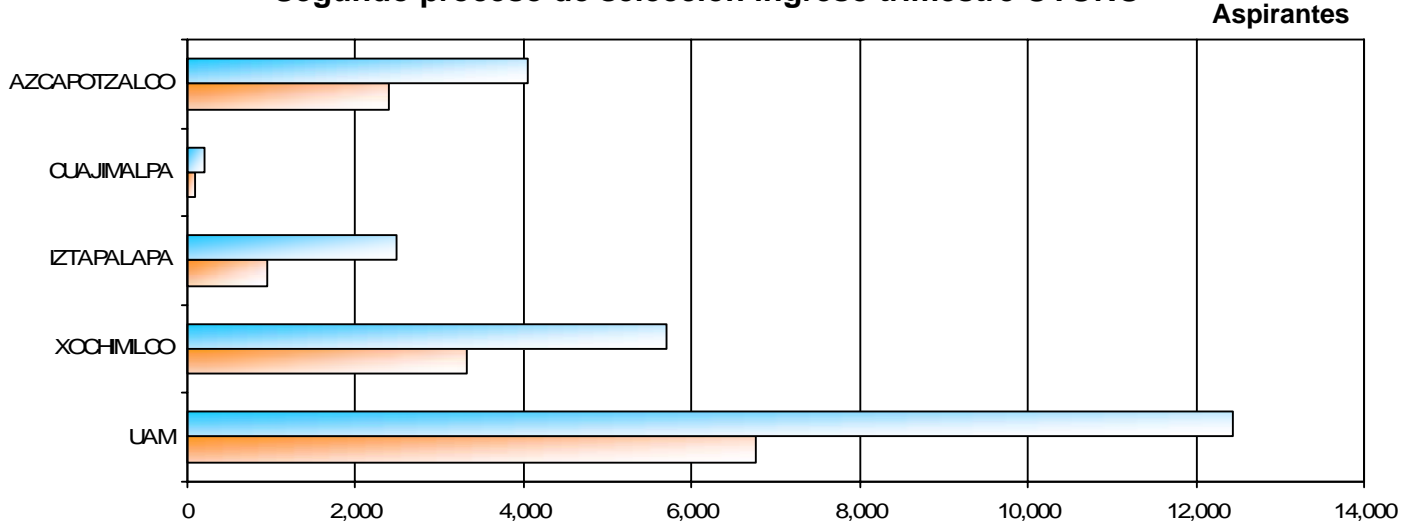
| ESCUELA DE PROCEDENCIA | UAM | | | | | | | % |
|----------------------------------|--------------|--------------|--------------|--------------|-----------|-----------|---------------|---------------|
| | CBI | CSH | CBS | CAD | CCD | CNI | TOTAL | |
| COLEGIO DE BACHILLERES | 585 | 2,695 | 1,080 | 709 | 27 | 27 | 5,123 | 26.7% |
| DGTI-CBETIS | 121 | 196 | 162 | 86 | 1 | 1 | 567 | 3.0% |
| DGTI-CBTA | 7 | 33 | 41 | 7 | | | 88 | 0.5% |
| DGTI-CBTF | | 3 | 4 | | | | 7 | 0.0% |
| DGTI-CET | 311 | 681 | 398 | 297 | 6 | 14 | 1,707 | 8.9% |
| DGTI-CETMAR | 3 | | 2 | | | | 5 | 0.0% |
| DGTHTR | | 7 | 2 | 4 | | | 13 | 0.1% |
| CONALEP | 148 | 238 | 100 | 77 | 5 | 5 | 573 | 3.0% |
| I.P.N.- CECYT | 93 | 129 | 62 | 125 | 3 | 4 | 416 | 2.2% |
| NORMAL PRIMARIA | | 7 | 1 | 2 | | | 10 | 0.1% |
| OTRAS UNIVERSIDADES ESTATALES | 7 | 14 | 25 | 7 | | | 53 | 0.3% |
| U.A.E.M. | 26 | 74 | 98 | 28 | | | 226 | 1.2% |
| U.N.A.M.- C.C.H. | 26 | 132 | 93 | 73 | | | 324 | 1.7% |
| U.N.A.M.- E.N.P. | 18 | 134 | 131 | 102 | 8 | 2 | 395 | 2.1% |
| OTRAS PÚBLICAS | 381 | 1,350 | 694 | 474 | 10 | 14 | 2,923 | 15.2% |
| SUBTOTAL PÚBLICAS | 1,726 | 5,693 | 2,893 | 1,991 | 60 | 67 | 12,430 | 64.8% |
| INCORPORADA A LA S.E.P. | 457 | 1,467 | 732 | 672 | 12 | 12 | 3,352 | 17.5% |
| INCORPORADA A LA U.A.E.M. | 38 | 117 | 89 | 45 | 1 | | 290 | 1.5% |
| INCORPORADA A LA U.N.A.M. | 187 | 846 | 586 | 491 | 14 | 9 | 2,133 | 11.1% |
| INCORPORADA A OTRAS U. ESTATALES | 18 | 45 | 62 | 15 | | | 140 | 0.7% |
| INCORPORADA AL I.P.N. | 13 | 31 | 12 | 17 | | 1 | 74 | 0.4% |
| OTRAS PRIVADAS | 85 | 319 | 194 | 169 | 2 | 5 | 774 | 4.0% |
| SUBTOTAL PRIVADAS | 798 | 2,825 | 1,675 | 1,409 | 29 | 27 | 6,763 | 35.2% |
| TOTAL | 2,524 | 8,518 | 4,568 | 3,400 | 89 | 94 | 19,193 | 100.0% |

Incluye todos los aspirantes que presentaron examen de admisión.

Fuente: Departamento de Admisión, Coordinación General de Información Institucional.
Dirección de Planeación.

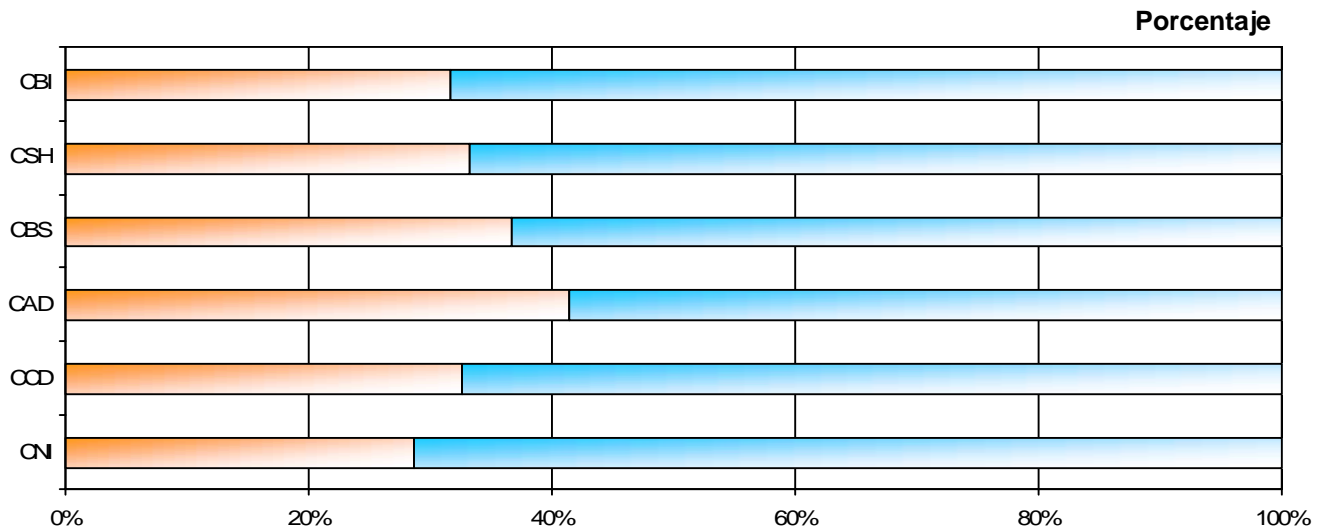
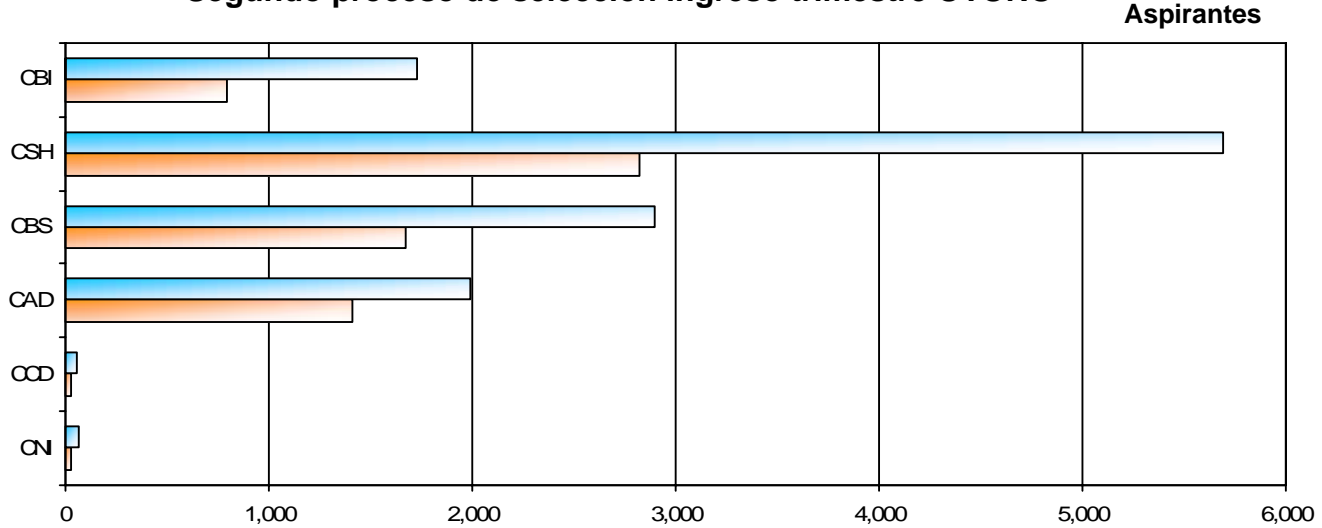
Demanda de primer ingreso por tipo de escuela según Unidad

Segundo proceso de selección ingreso trimestre OTOÑO



Demanda de primer ingreso por tipo de escuela según División

Segundo proceso de selección ingreso trimestre OTOÑO

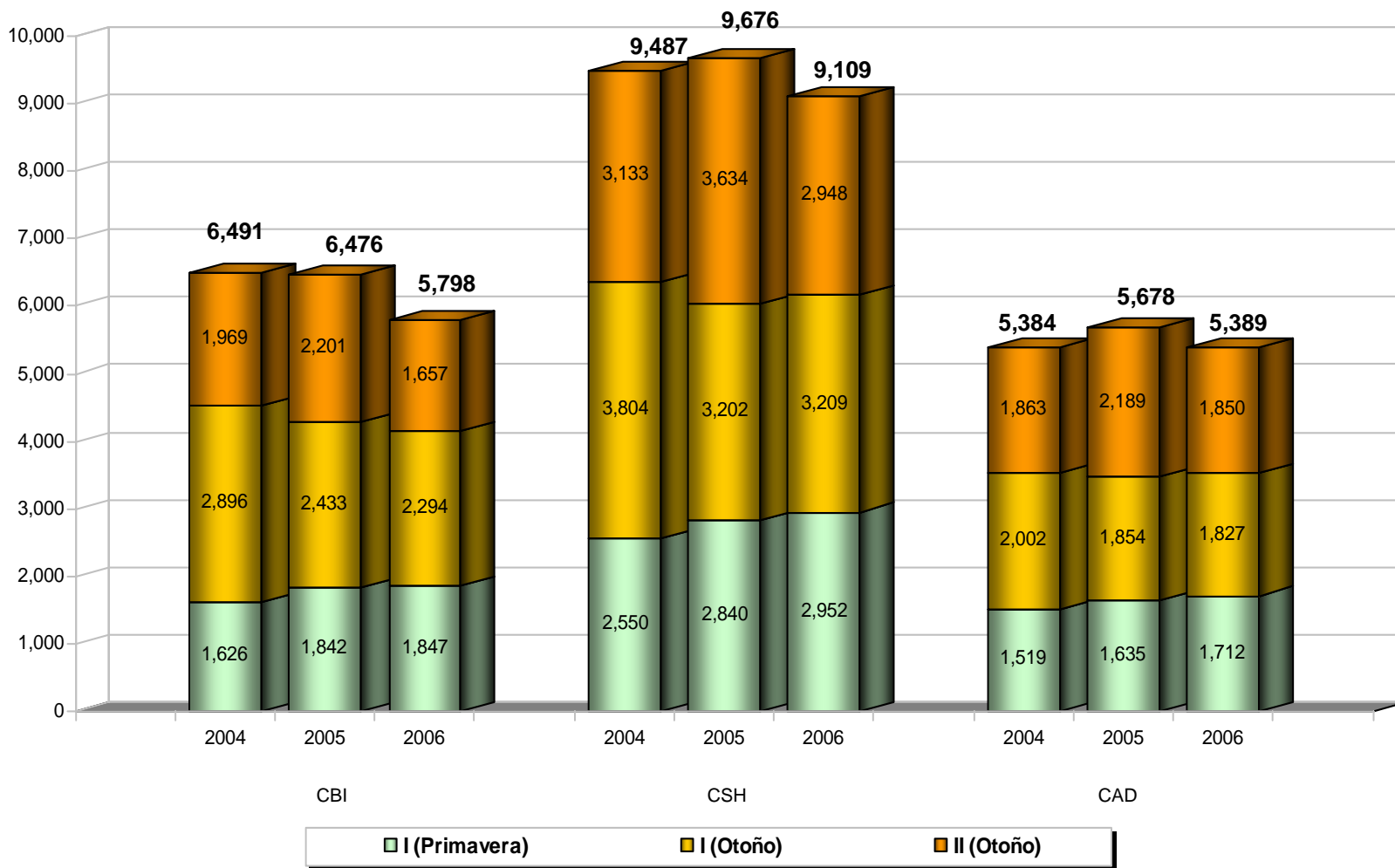


■ PRIVADAS

■ PÚBLICAS

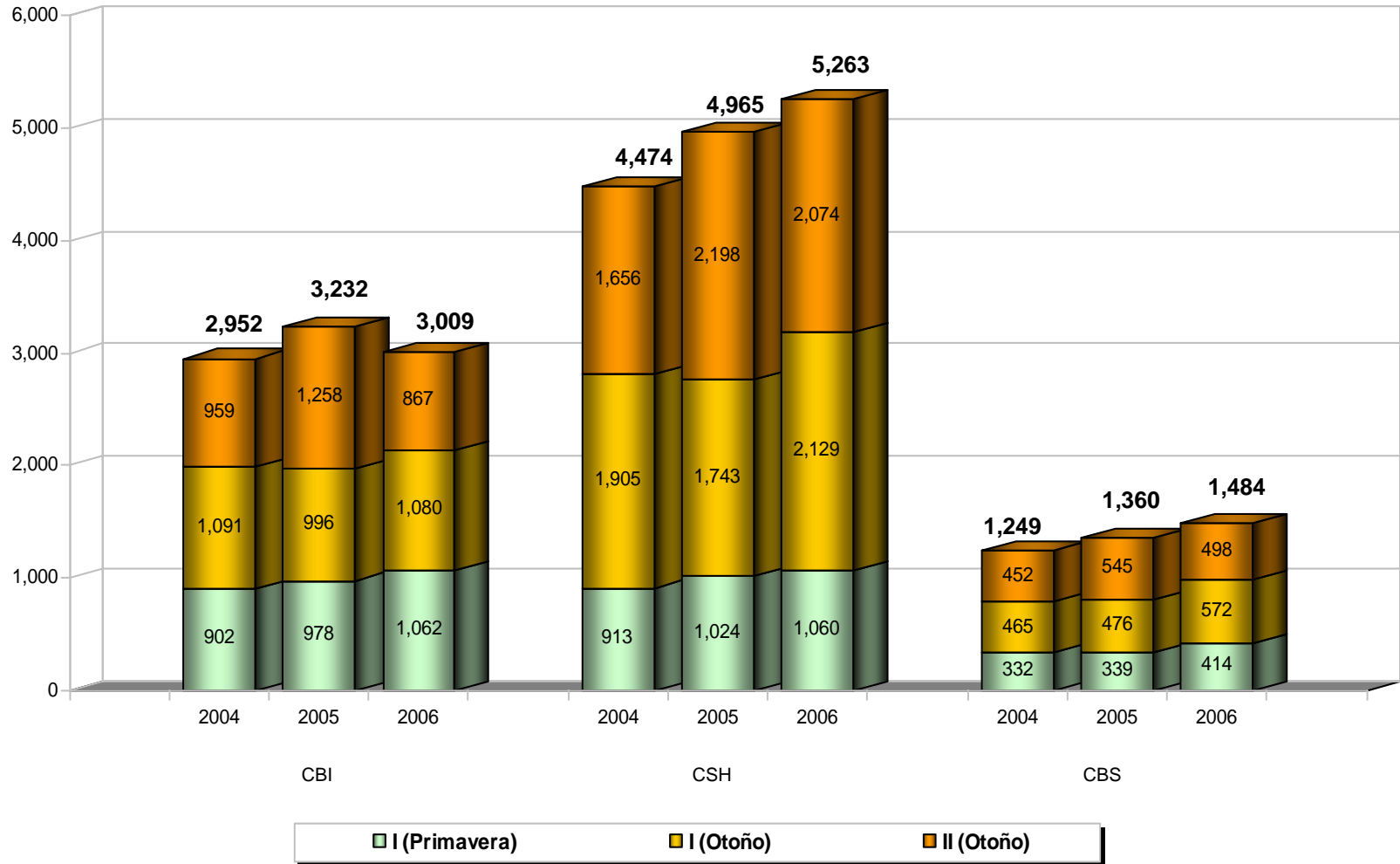
Comparativo demanda 2004 - 2006

DEMANDA DE PRIMER INGRESO POR PERIODO DE INSCRIPCIÓN SEGÚN DIVISIÓN UNIDAD AZCAPOTZALCO



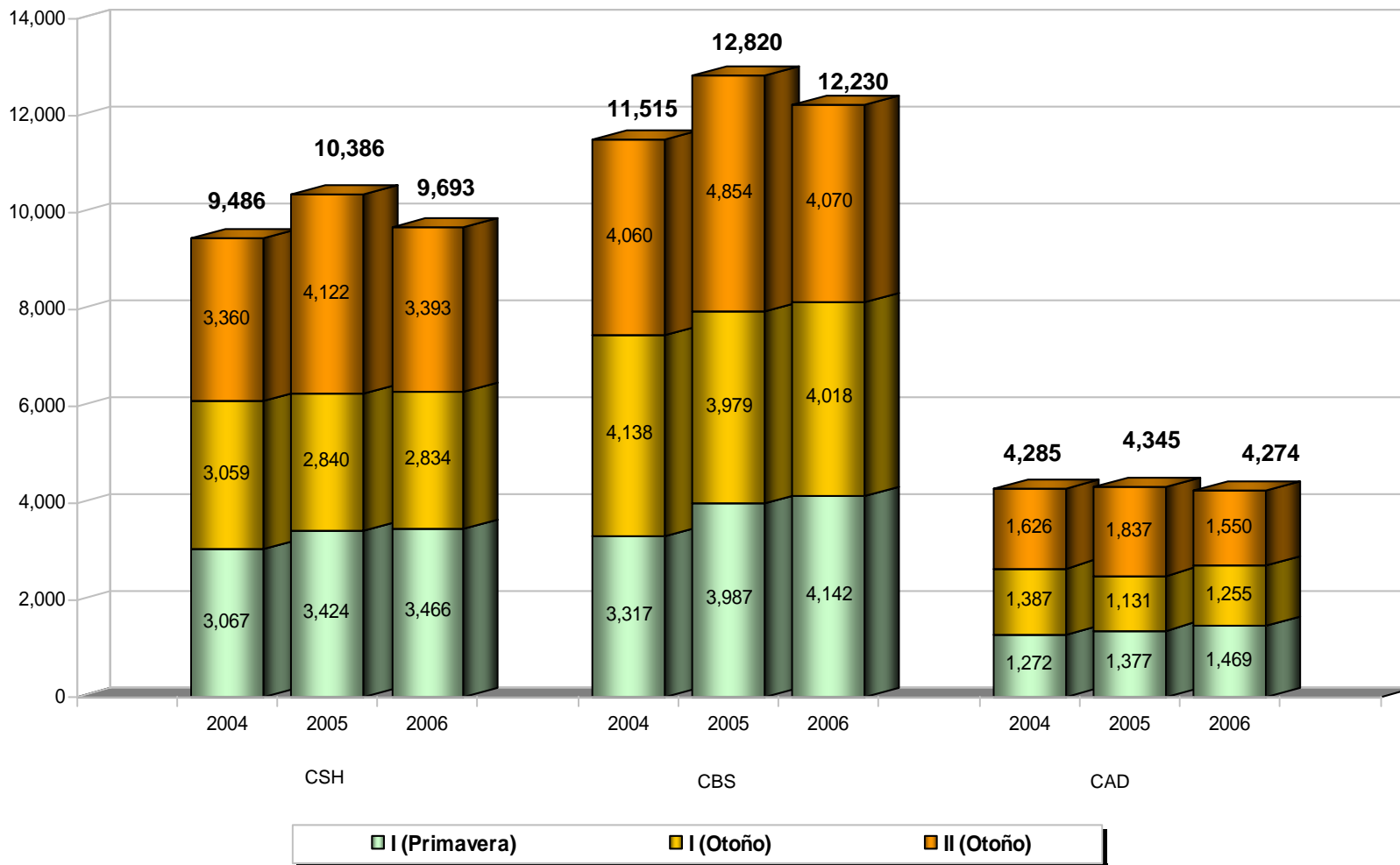
Incluye todos los aspirantes que presentaron examen de admisión.
 Se distinguen el primer proceso de selección de primavera y el primero y segundo procesos de selección de otoño.
 Fuente: Departamento de Admisión, Coordinación General de Información Institucional.
 Dirección de Planeación.

DEMANDA DE PRIMER INGRESO POR PERIODO DE INSCRIPCIÓN SEGÚN DIVISIÓN UNIDAD IZTAPALAPA



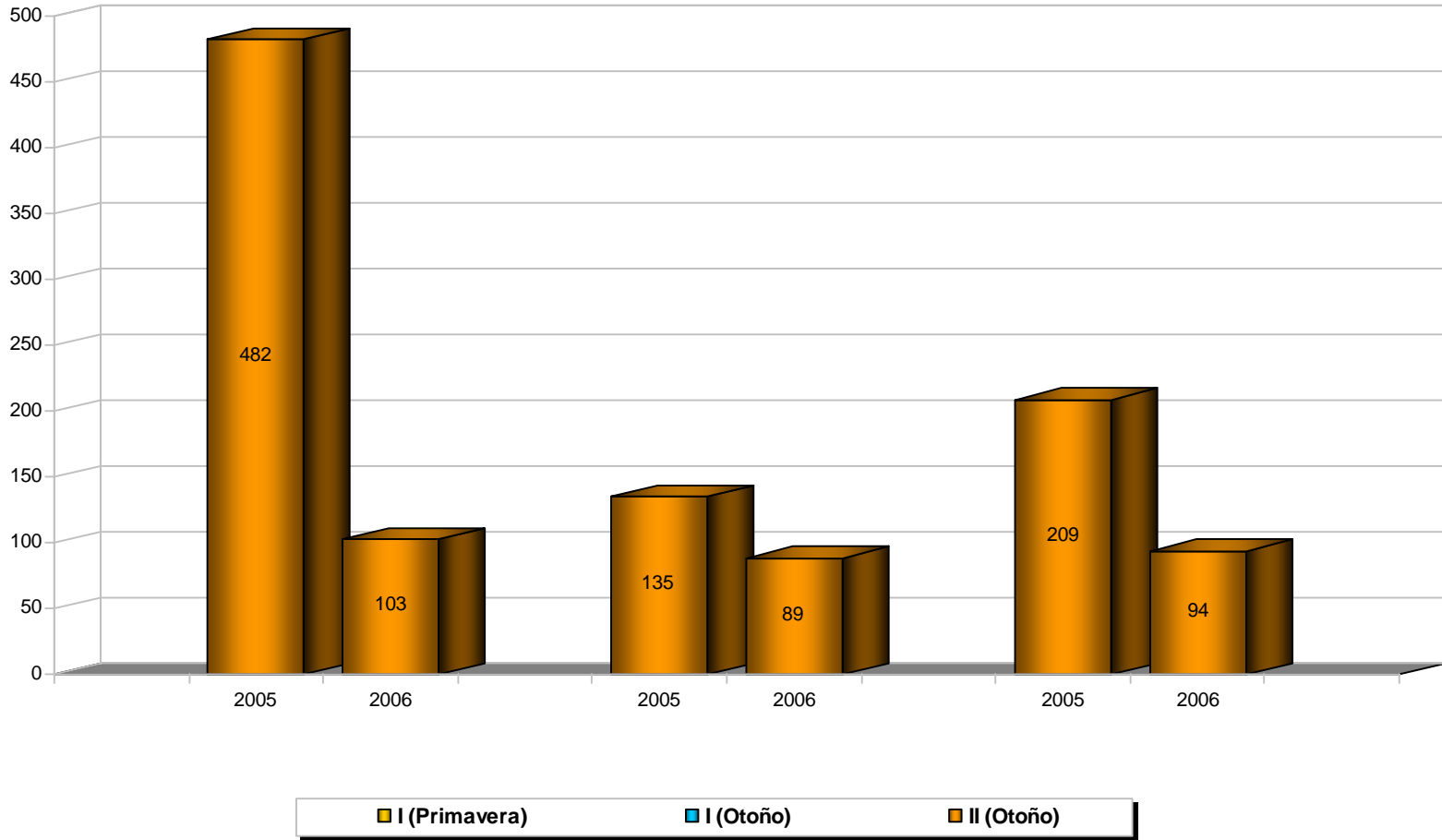
Incluye todos los aspirantes que presentaron examen de admisión.
 Se distinguen el primer proceso de selección de primavera y el primero y segundo procesos de selección de otoño.
 Fuente: Departamento de Admisión, Coordinación General de Información Institucional.
 Dirección de Planeación.

DEMANDA DE PRIMER INGRESO POR PERIODO DE INSCRIPCIÓN SEGÚN DIVISIÓN UNIDAD XOCHIMILCO



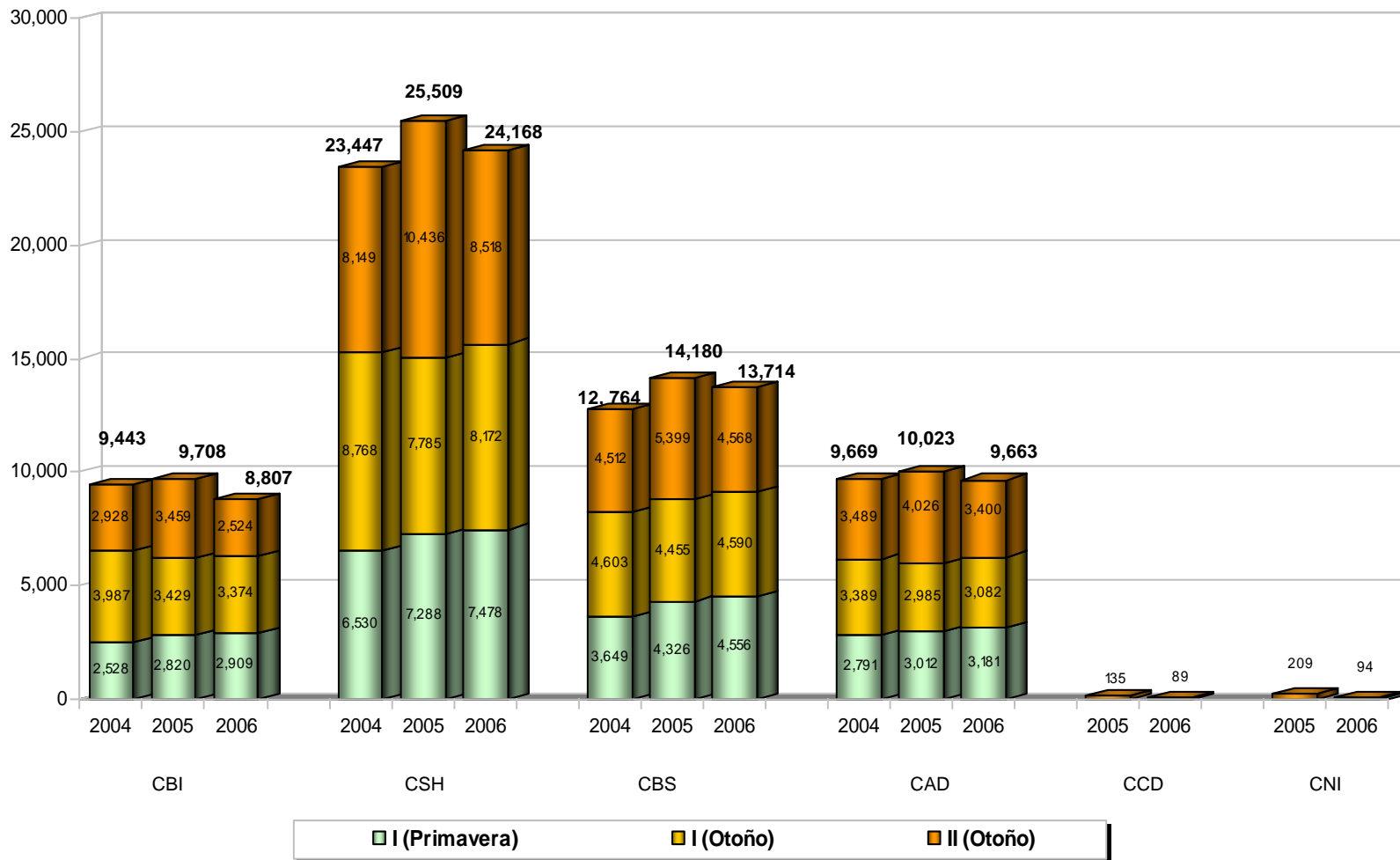
Incluye todos los aspirantes que presentaron examen de admisión.
 Se distinguen el primer proceso de selección de primavera y el primero y segundo procesos de selección de otoño.
 Fuente: Departamento de Admisión, Coordinación General de Información Institucional.
 Dirección de Planeación.

DEMANDA DE PRIMER INGRESO POR PERIODO DE INSCRIPCIÓN SEGÚN DIVISIÓN UNIDAD CUAJIMALPA



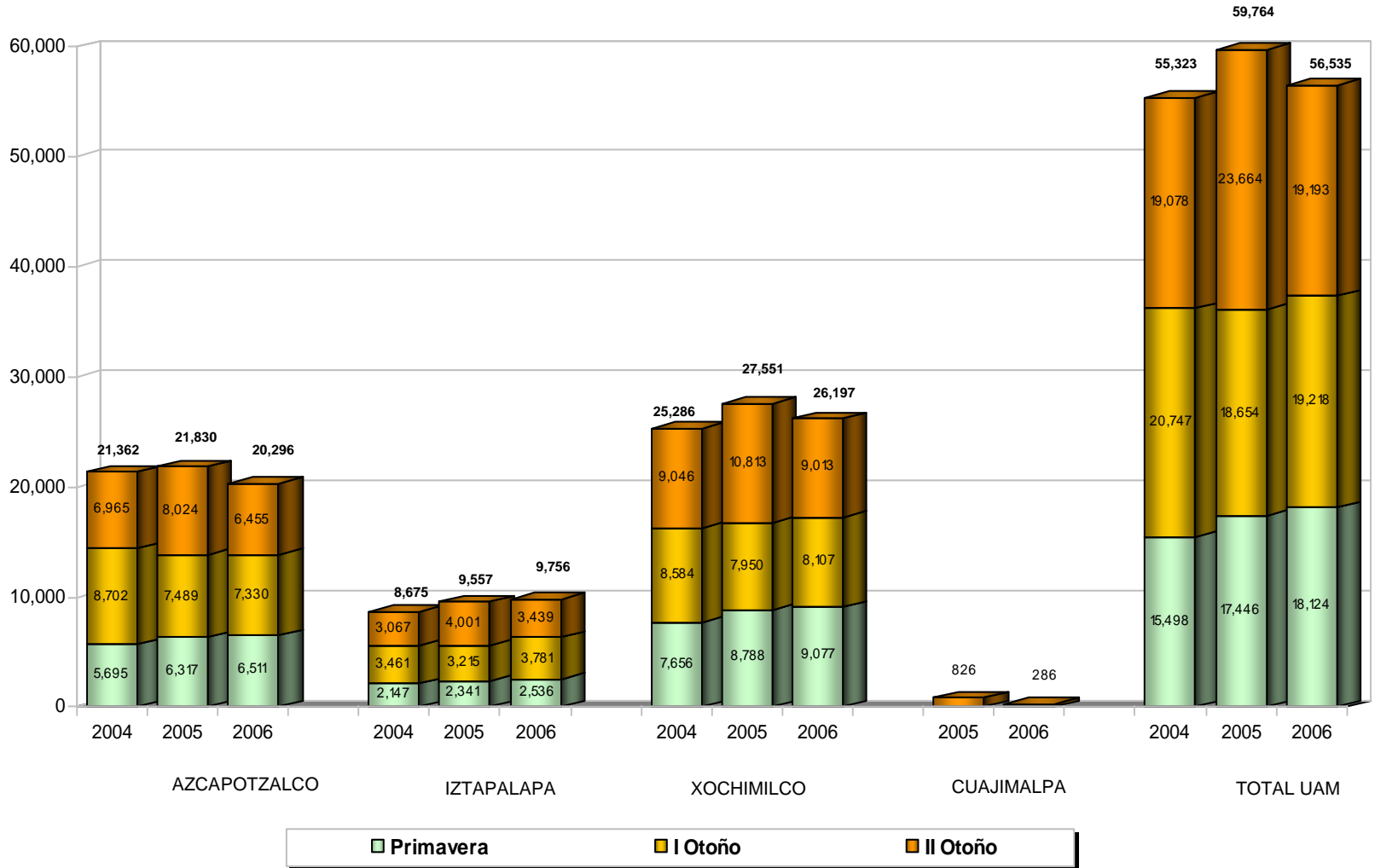
Incluye todos los aspirantes que presentaron examen de admisión.
 Fuente: Departamento de Admisión, Coordinación General de Información Institucional.
 Dirección de Planeación.

DEMANDA DE PRIMER INGRESO POR PERIODO DE INSCRIPCIÓN SEGÚN DIVISIÓN TOTAL UAM



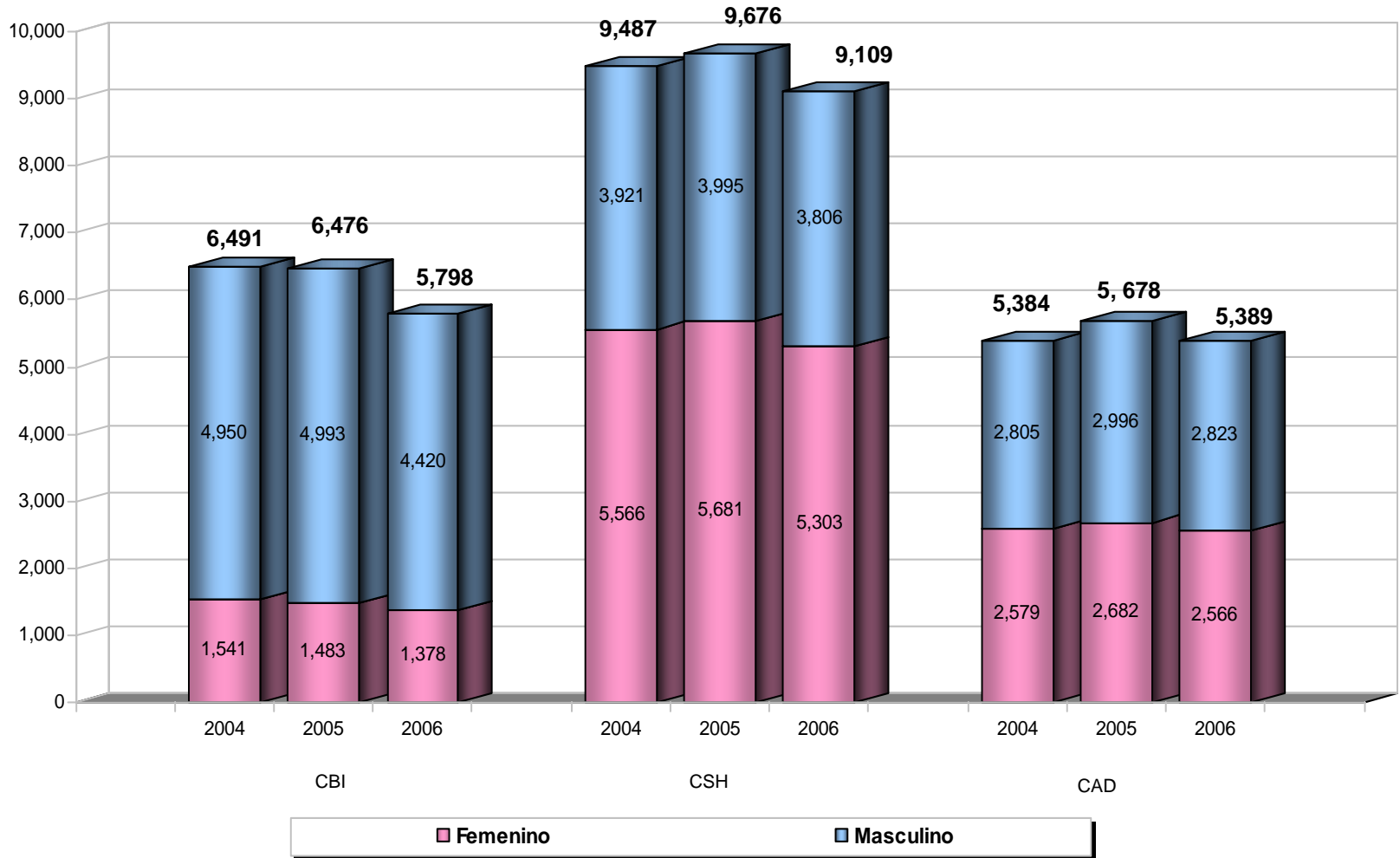
Incluye todos los aspirantes que presentaron examen de admisión.
 Se distinguen el primer proceso de selección de primavera y el primero y segundo procesos de selección de otoño.
 Fuente: Departamento de Admisión, Coordinación General de Información Institucional.
 Dirección de Planeación.

DEMANDA DE PRIMER INGRESO POR PERIODO DE INSCRIPCIÓN SEGÚN UNIDAD Y TOTAL UAM

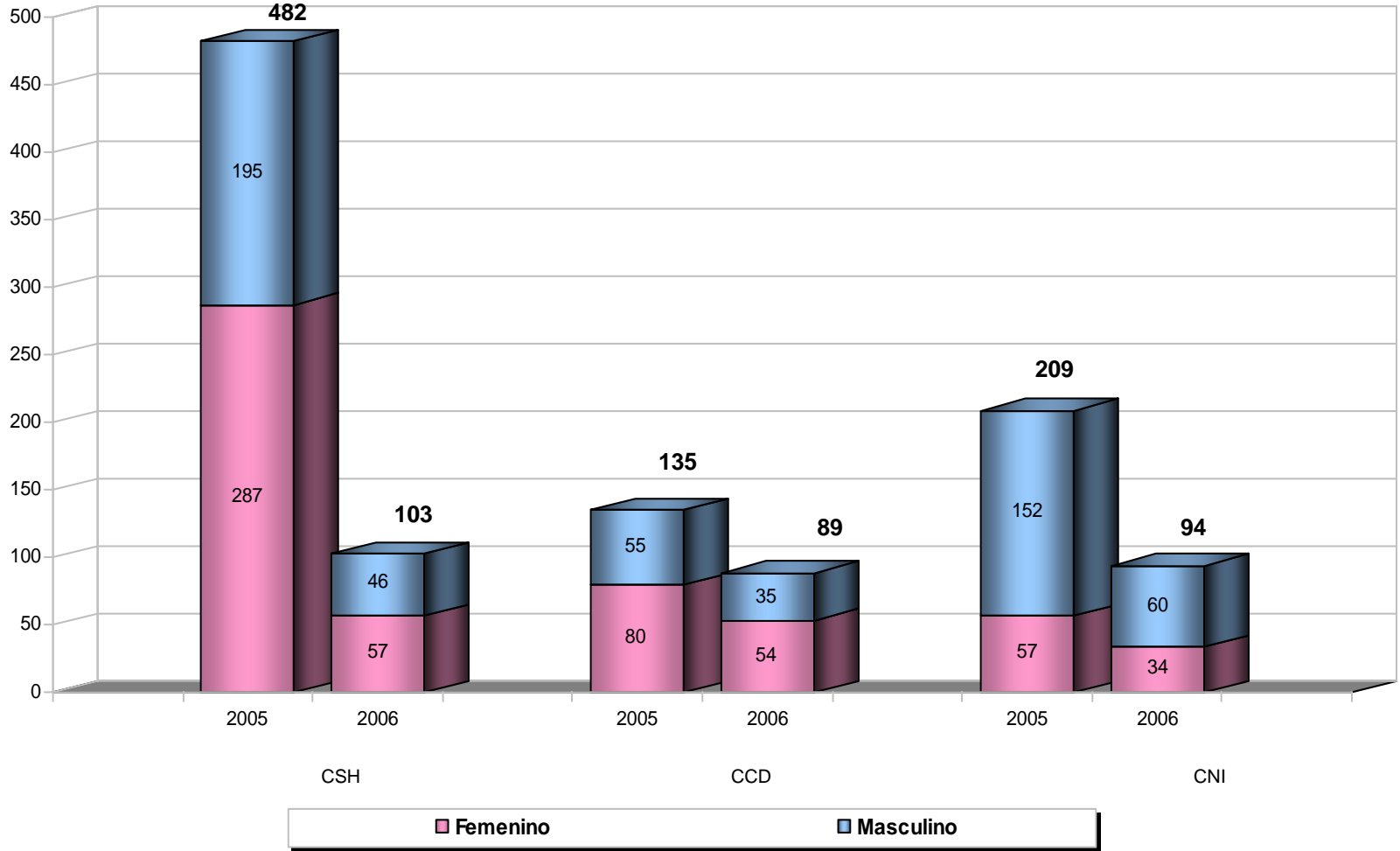


Incluye todos los aspirantes que presentaron examen de admisión.
 Se distinguen el primer proceso de selección de primavera y el primero y segundo procesos de selección de otoño.
 Fuente: Departamento de Admisión, Coordinación General de Información Institucional.
 Dirección de Planeación.

DEMANDA DE PRIMER INGRESO POR GÉNERO SEGÚN DIVISIÓN UNIDAD AZCAPOTZALCO

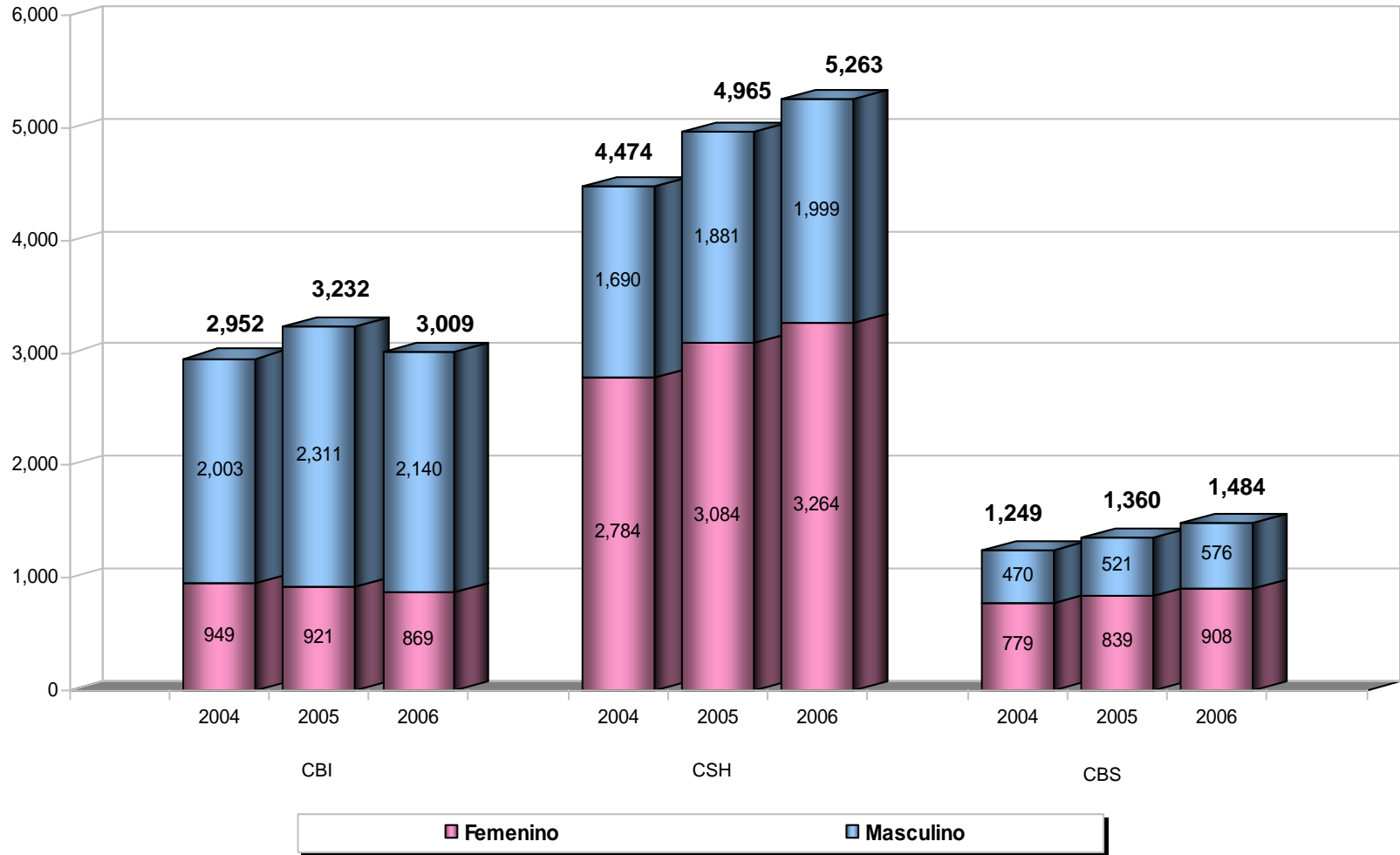


DEMANDA DE PRIMER INGRESO POR GÉNERO SEGÚN DIVISIÓN UNIDAD CUAJIMALPA



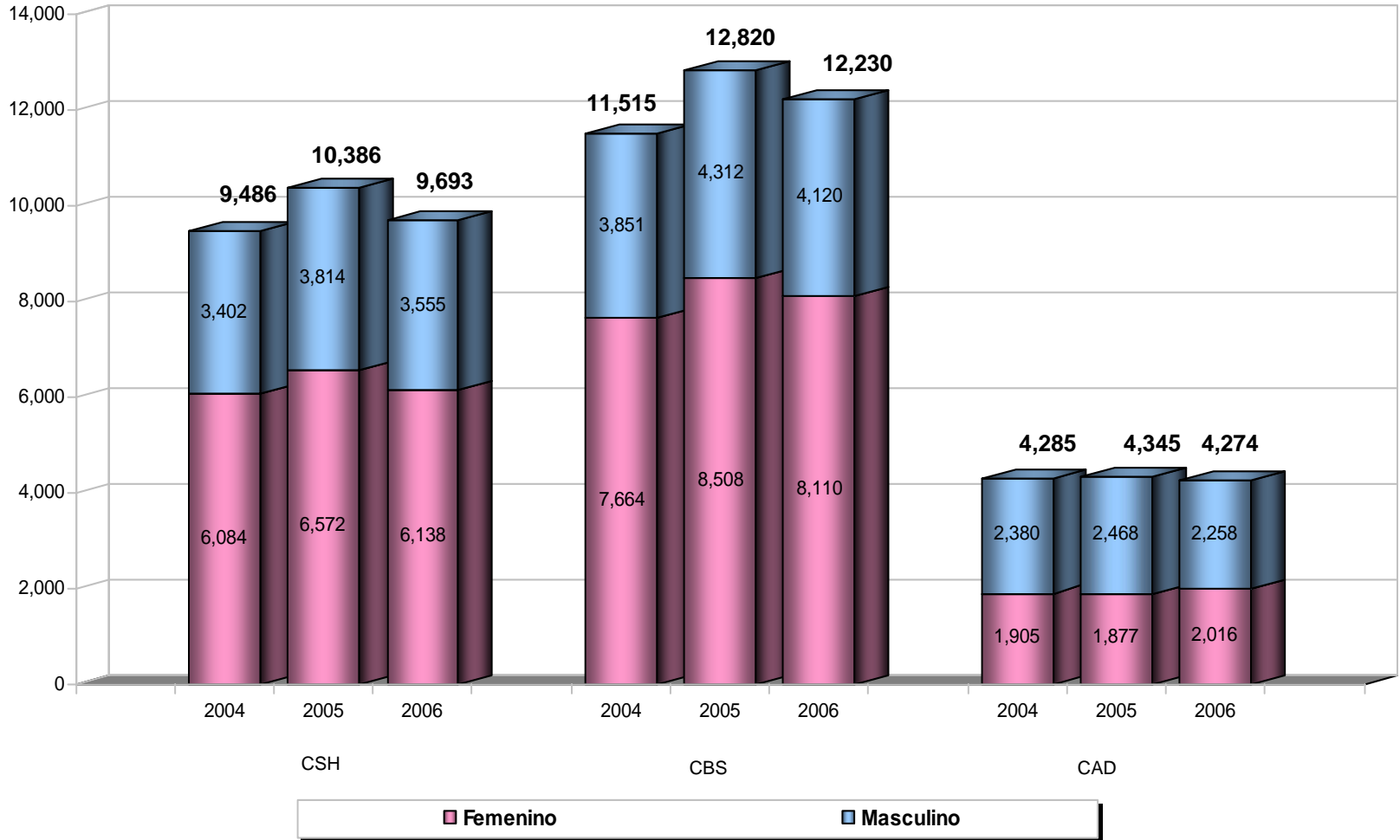
Incluye todos los aspirantes que presentaron examen de admisión.
 Fuente: Departamento de Admisión, Coordinación General de Información Institucional.
 Dirección de Planeación.

DEMANDA DE PRIMER INGRESO POR GÉNERO SEGÚN DIVISIÓN UNIDAD IZTAPALAPA



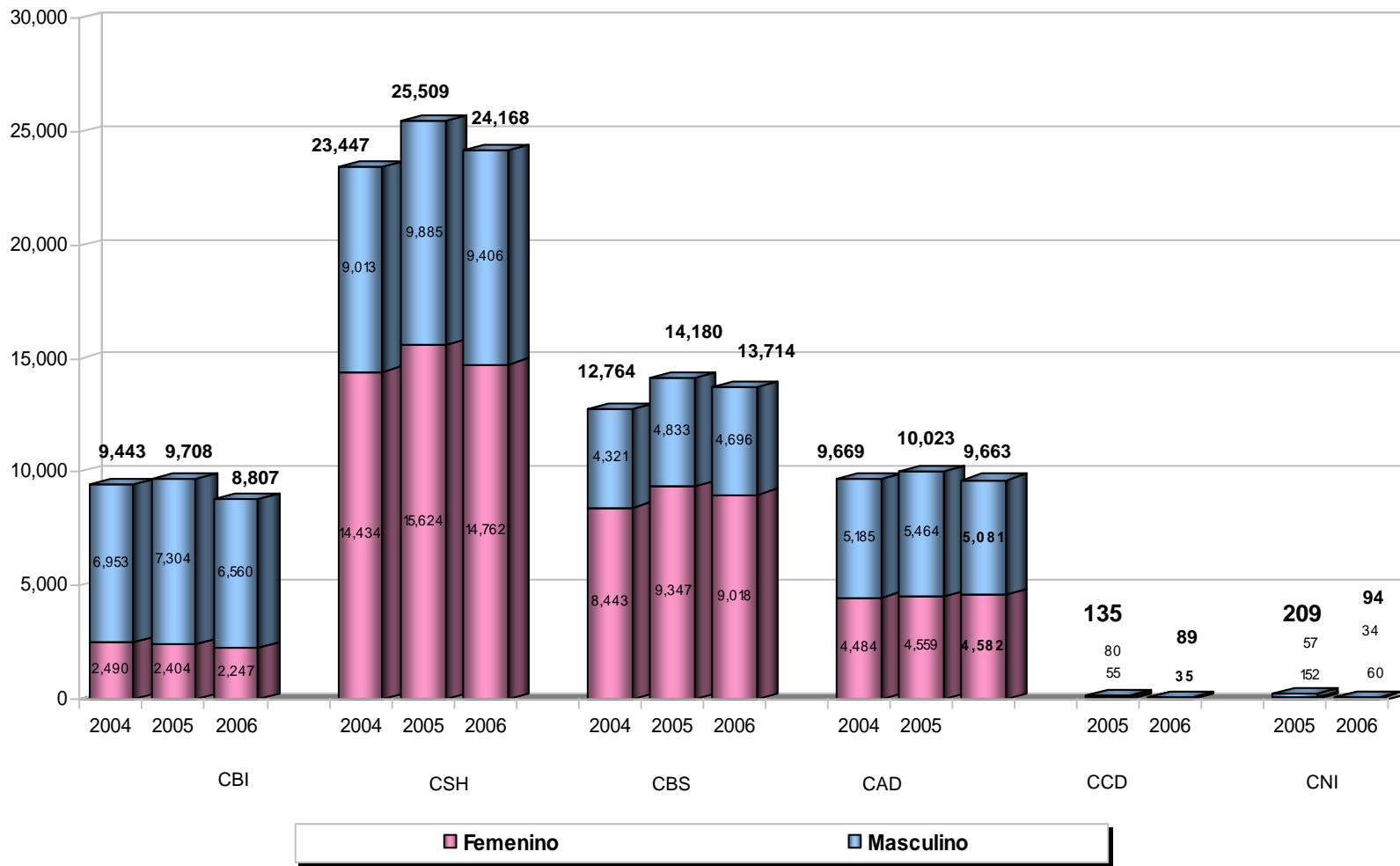
Incluye todos los aspirantes que presentaron examen de admisión.
 Fuente: Departamento de Admisión, Coordinación General de Información Institucional.
 Dirección de Planeación.

DEMANDA DE PRIMER INGRESO POR GÉNERO SEGÚN DIVISIÓN UNIDAD XOCHIMILCO



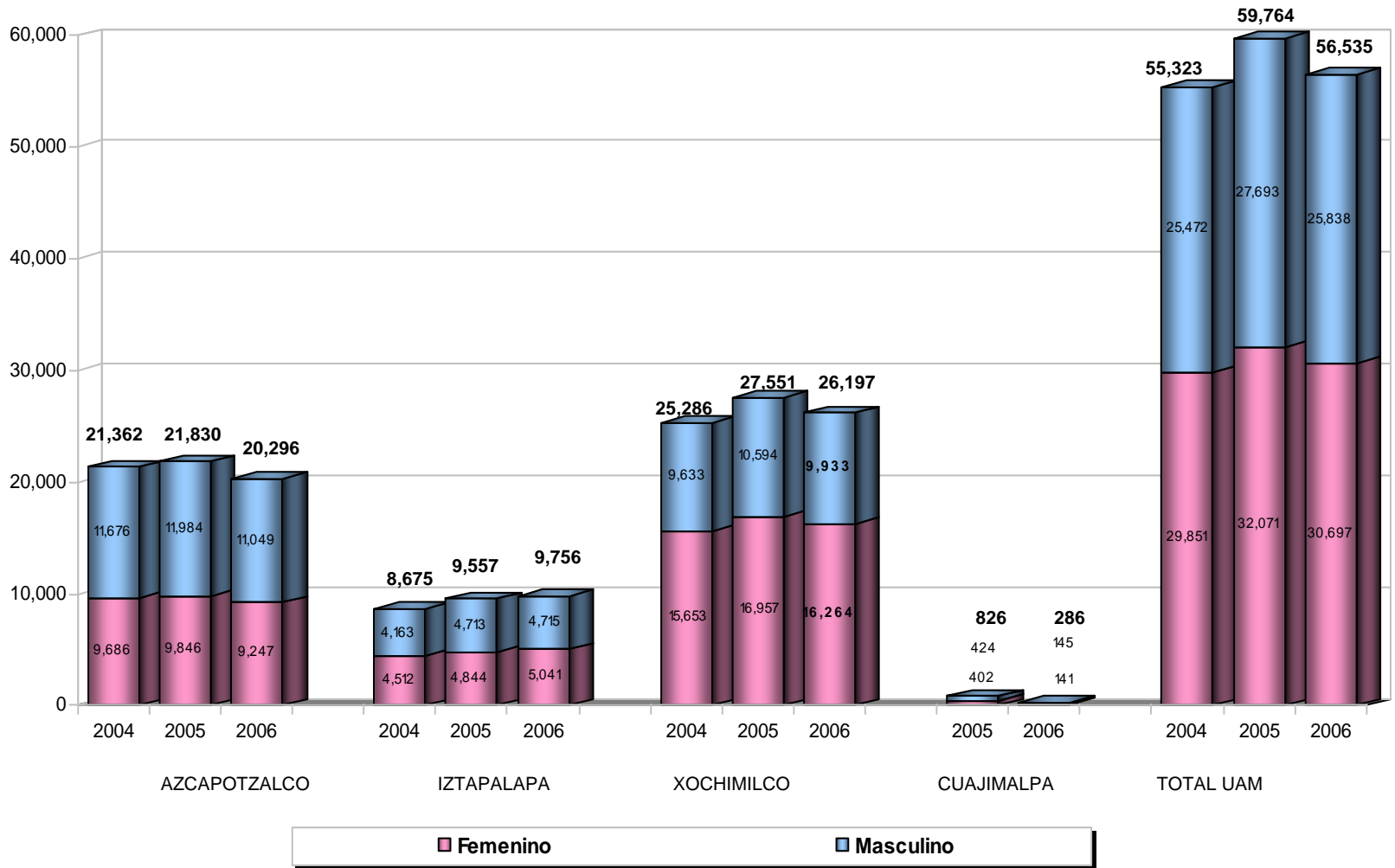
Incluye todos los aspirantes que presentaron examen de admisión.
 Fuente: Departamento de Admisión, Coordinación General de Información Institucional.
 Dirección de Planeación.

DEMANDA DE PRIMER INGRESO POR GÉNERO SEGÚN DIVISIÓN TOTAL UAM



Incluye todos los aspirantes que presentaron examen de admisión.
 Fuente: Departamento de Admisión, Coordinación General de Información Institucional.
 Dirección de Planeación.

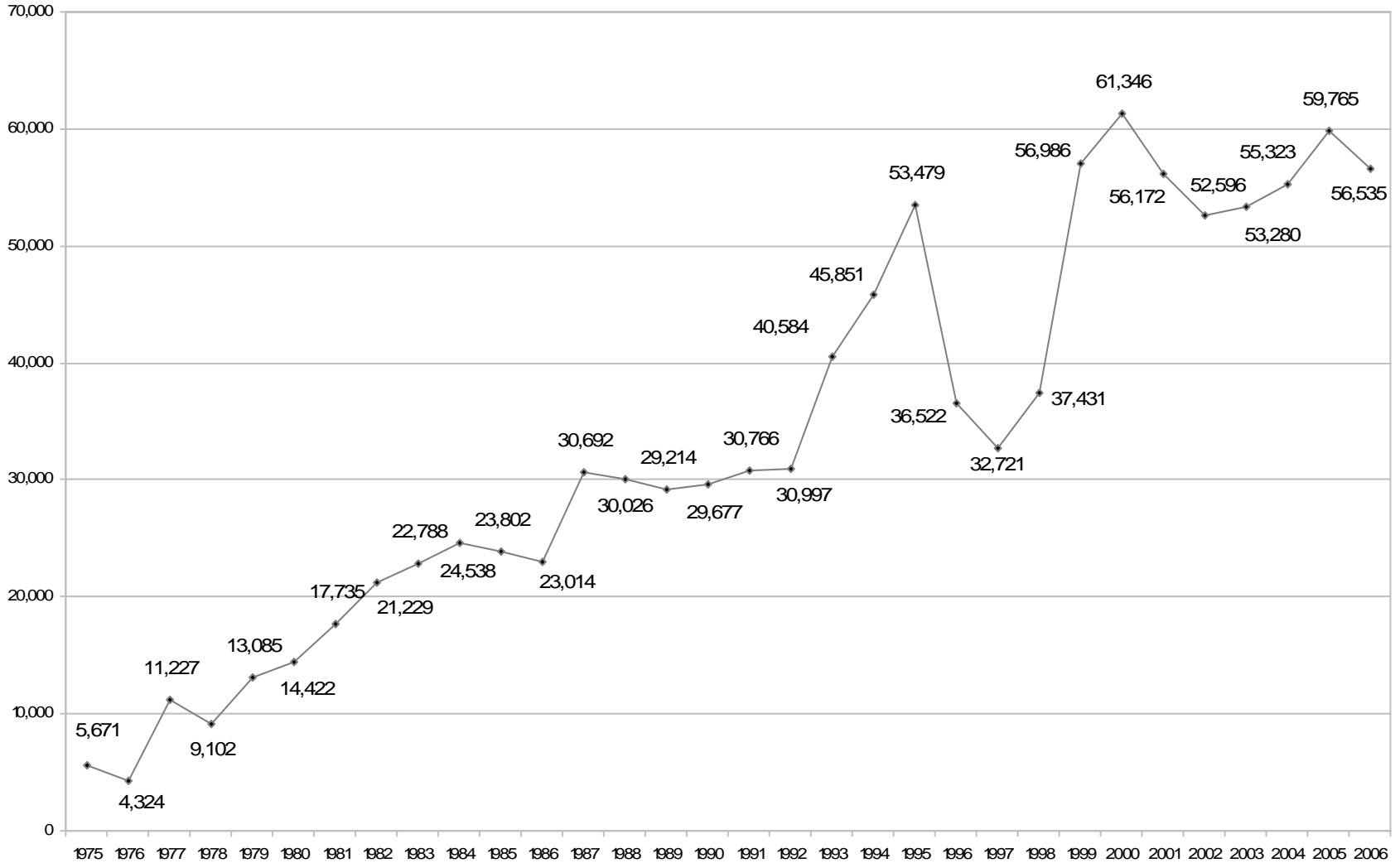
DEMANDA DE PRIMER INGRESO POR GÉNERO SEGÚN UNIDAD Y TOTAL UAM



Incluye todos los aspirantes que presentaron examen de admisión.
 Fuente: Departamento de Admisión, Coordinación General de Información Institucional.
 Dirección de Planeación.

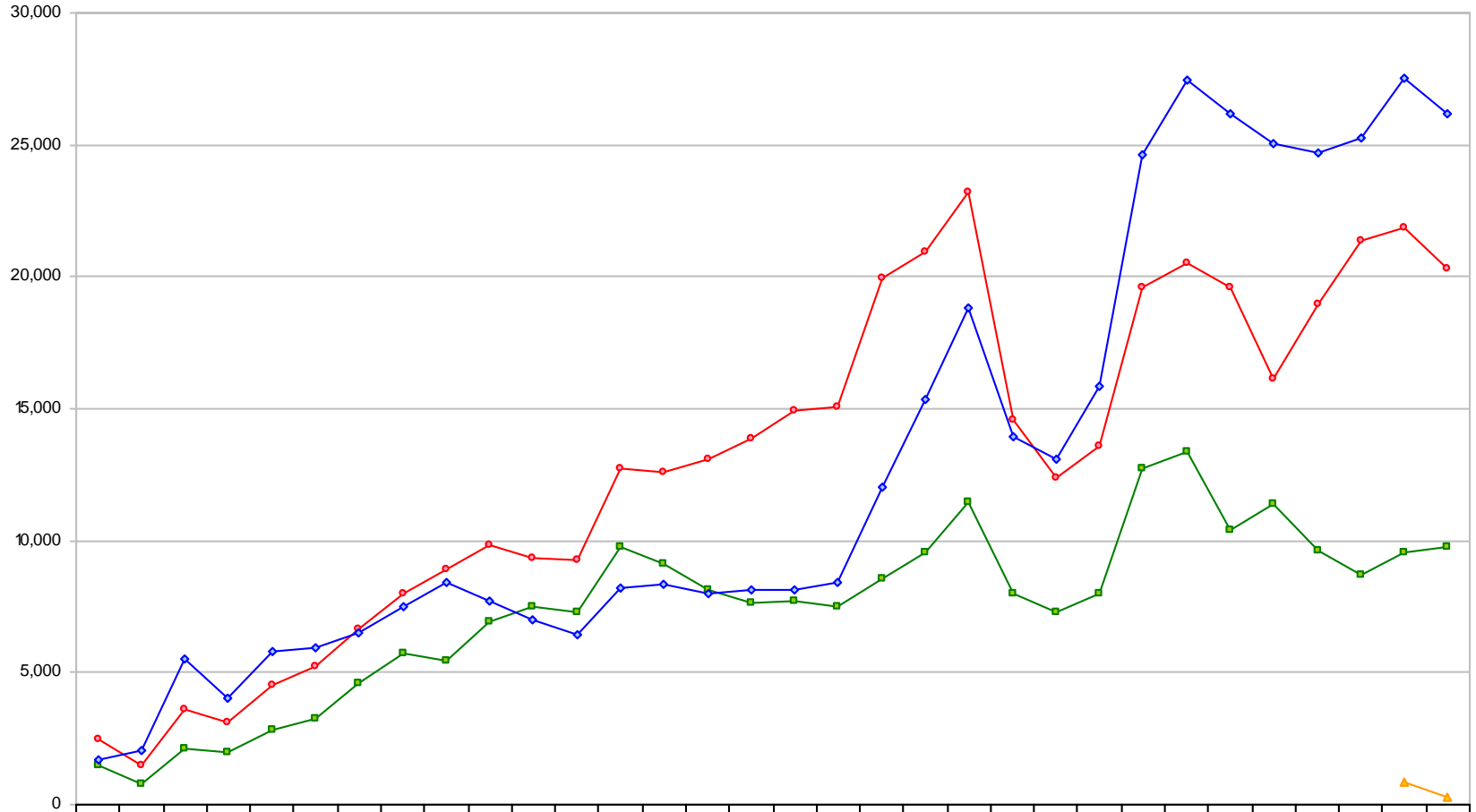
Aspirantes Histórico 1975-2006

NÚMERO DE ASPIRANTES (1975-2006) TOTAL UAM



Incluye todos los aspirantes que presentaron examen de admisión.
 Fuente: Departamento de Admisión, Coordinación General de Información Institucional.
 Dirección de Planeación.

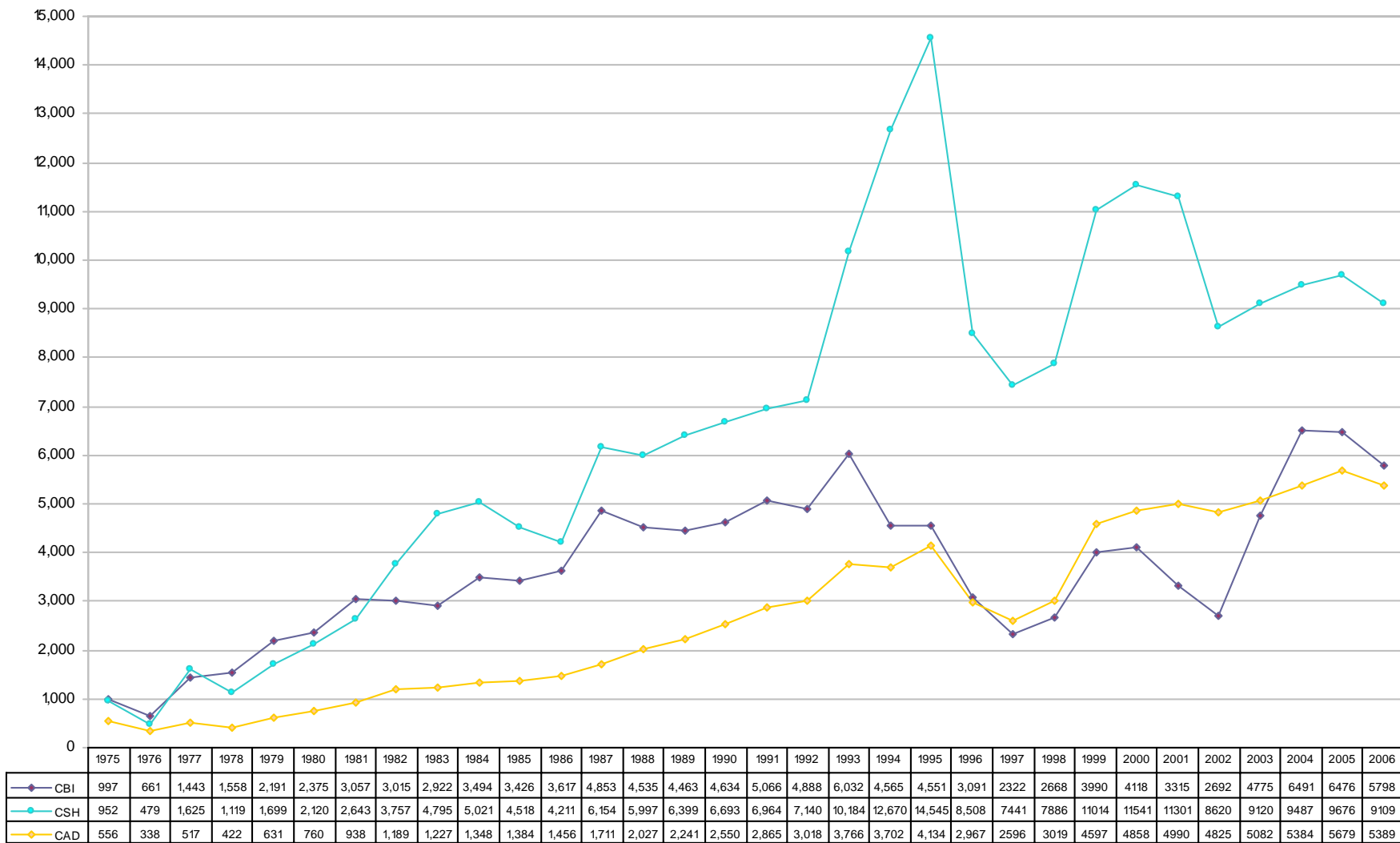
NÚMERO DE ASPIRANTES POR UNIDAD (1975-2006)



| | 1975 | 1976 | 1977 | 1978 | 1979 | 1980 | 1981 | 1982 | 1983 | 1984 | 1985 | 1986 | 1987 | 1988 | 1989 | 1990 | 1991 | 1992 | 1993 | 1994 | 1995 | 1996 | 1997 | 1998 | 1999 | 2000 | 2001 | 2002 | 2003 | 2004 | 2005 | 2006 | |
|--------------|-------|-------|-------|-------|-------|-------|-------|-------|-------|-------|-------|-------|--------|--------|--------|--------|--------|--------|--------|--------|--------|--------|--------|--------|--------|--------|--------|--------|--------|--------|--------|--------|-----|
| AZCAPOTZALCO | 2,505 | 1,478 | 3,585 | 3,099 | 4,521 | 5,255 | 6,638 | 7,961 | 8,944 | 9,863 | 9,328 | 9,284 | 12,718 | 12,559 | 13,103 | 13,877 | 14,895 | 15,046 | 19,982 | 20,937 | 23,230 | 14,566 | 12,359 | 13,573 | 19,601 | 20,517 | 19,606 | 16,137 | 18,977 | 21,362 | 21,831 | 20,296 | |
| IZTAPALAPA | 1,499 | 781 | 2,088 | 2,003 | 2,795 | 3,232 | 4,608 | 5,763 | 5,434 | 6,962 | 7,487 | 7,256 | 9,759 | 9,099 | 8,125 | 7,634 | 7,715 | 7,529 | 8,541 | 9,545 | 11,446 | 7,994 | 7,259 | 7,998 | 12,748 | 13,349 | 10,398 | 11,424 | 9,596 | 8,675 | 9,557 | 9,756 | |
| XOCHIMILCO | 1,667 | 2,065 | 5,554 | 4,000 | 5,769 | 5,935 | 6,489 | 7,505 | 8,410 | 7,713 | 6,987 | 6,474 | 8,215 | 8,368 | 7,986 | 8,166 | 8,156 | 8,422 | 12,061 | 15,369 | 18,803 | 13,962 | 13,103 | 15,860 | 24,637 | 27,480 | 26,168 | 25,035 | 24,707 | 25,286 | 27,551 | 26,197 | |
| CUAJIMALPA | | | | | | | | | | | | | | | | | | | | | | | | | | | | | | | | 826 | 286 |

Incluye todos los aspirantes que presentaron examen de admisión.
 Fuente: Departamento de Admisión, Coordinación General de Información Institucional. Dirección de Planeación.

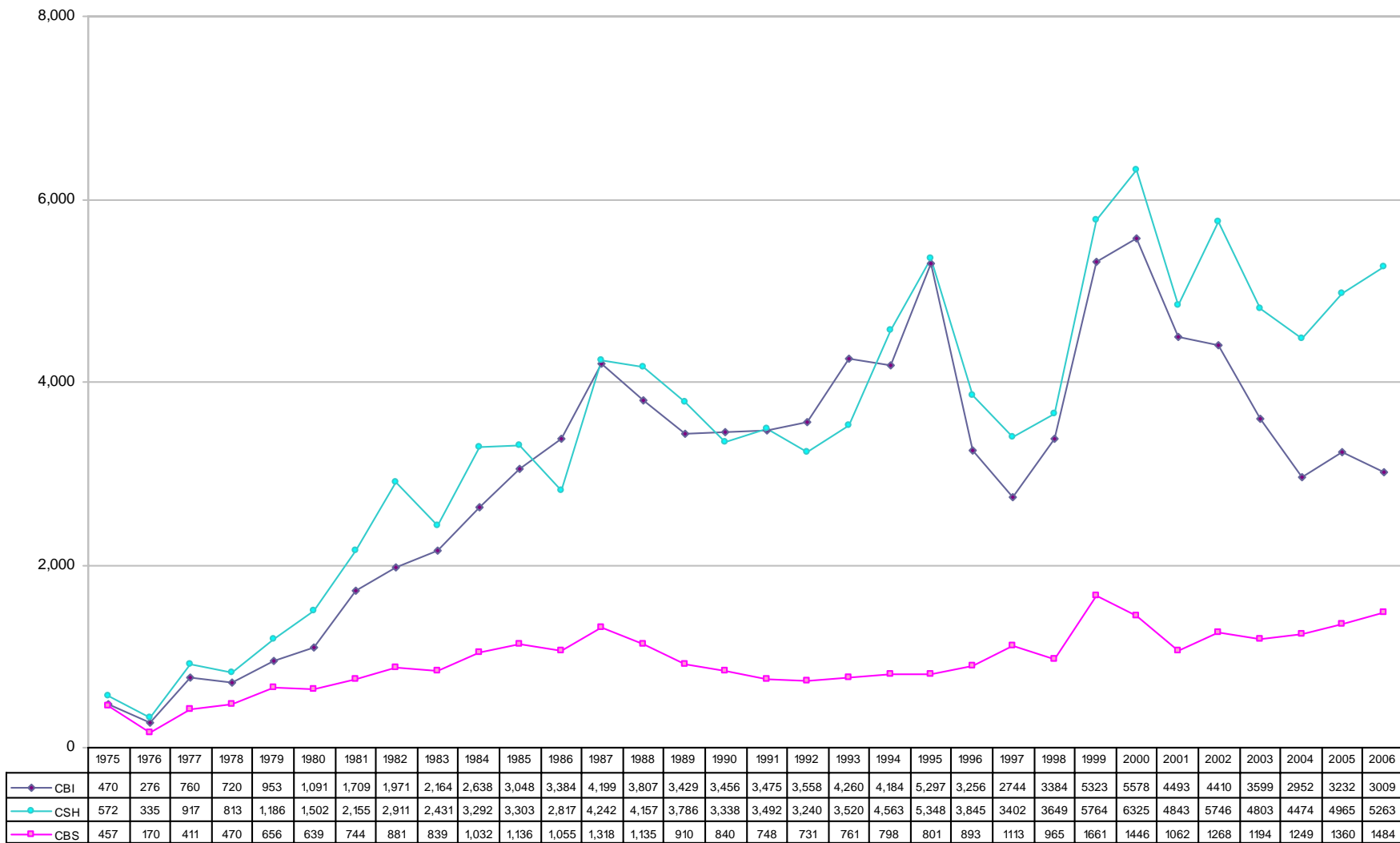
NÚMERO DE ASPIRANTES POR DIVISIÓN UNIDAD AZCAPOTZALCO (1975-2006)



Incluye todos los aspirantes que presentaron examen de admisión.

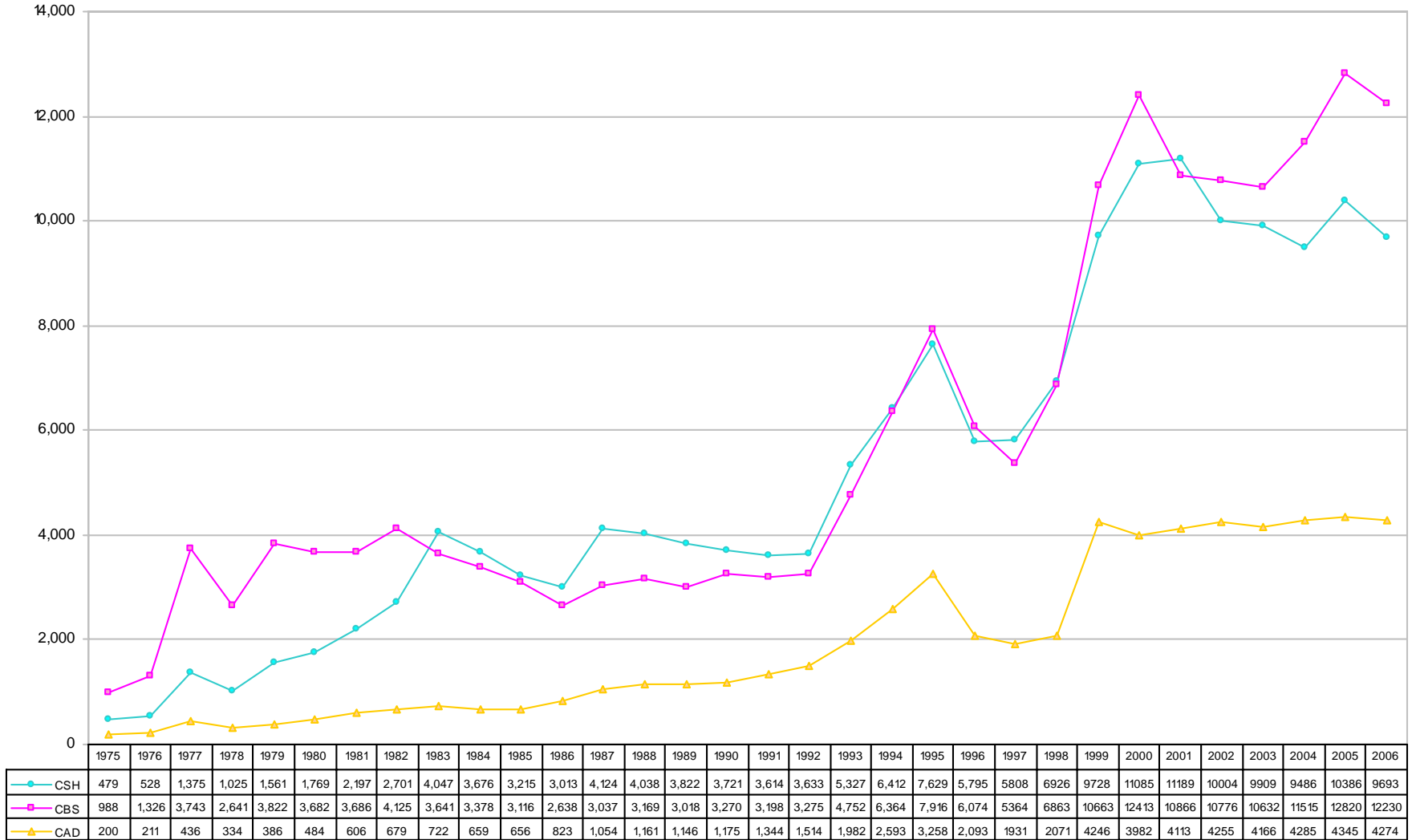
Fuente: Departamento de Admisión, Coordinación General de Información Institucional. Dirección de Planeación.

NÚMERO DE ASPIRANTES POR DIVISIÓN UNIDAD IZTAPALAPA (1975-2006)



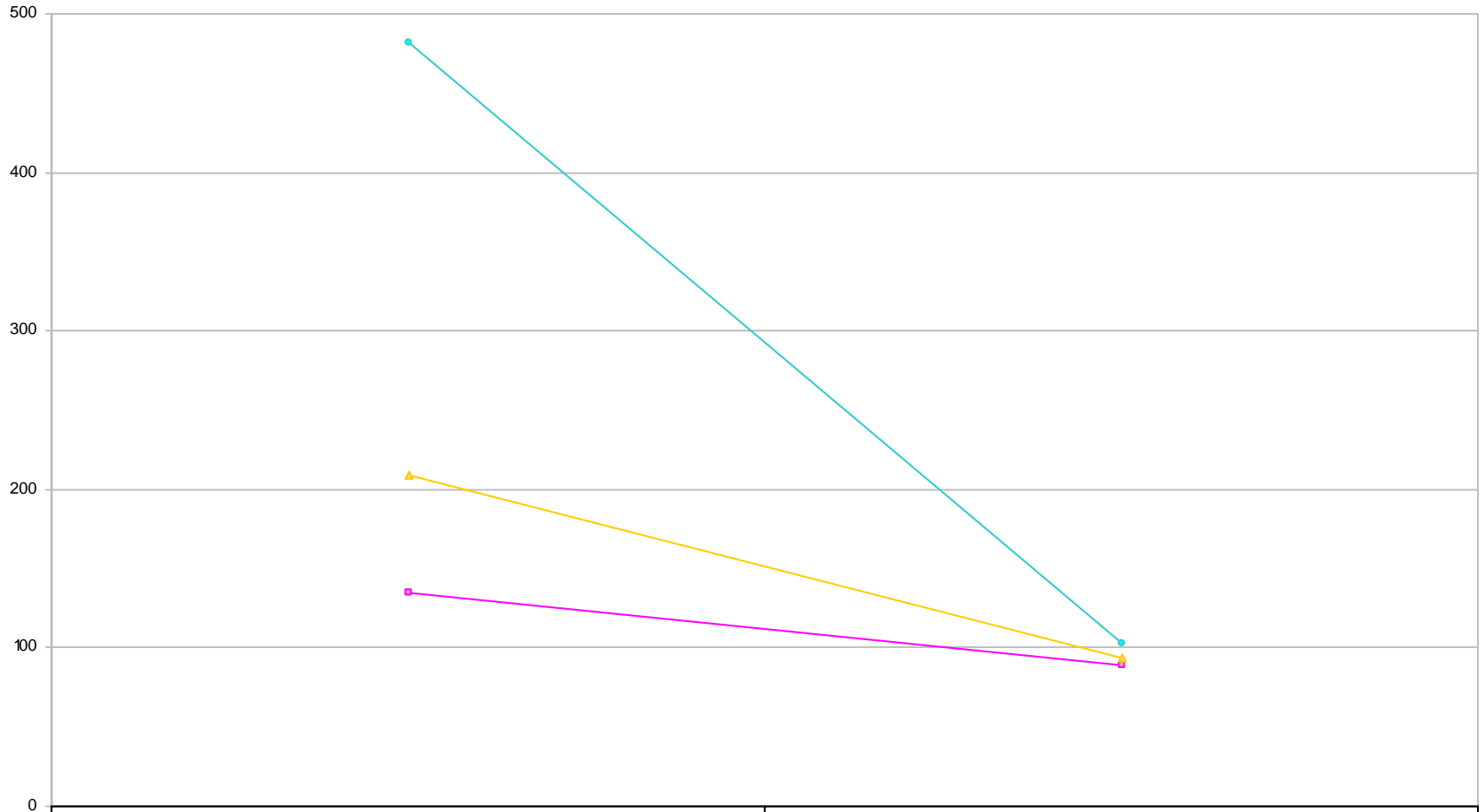
Incluye todos los aspirantes que presentaron examen de admisión.
 Fuente: Departamento de Admisión, Coordinación General de Información Institucional. Dirección de Planeación.

NÚMERO DE ASPIRANTES POR DIVISIÓN UNIDAD XOCHIMILCO (1975-2006)



Incluye todos los aspirantes que presentaron examen de admisión.
 Fuente: Departamento de Admisión, Coordinación General de Información Institucional. Dirección de Planeación.

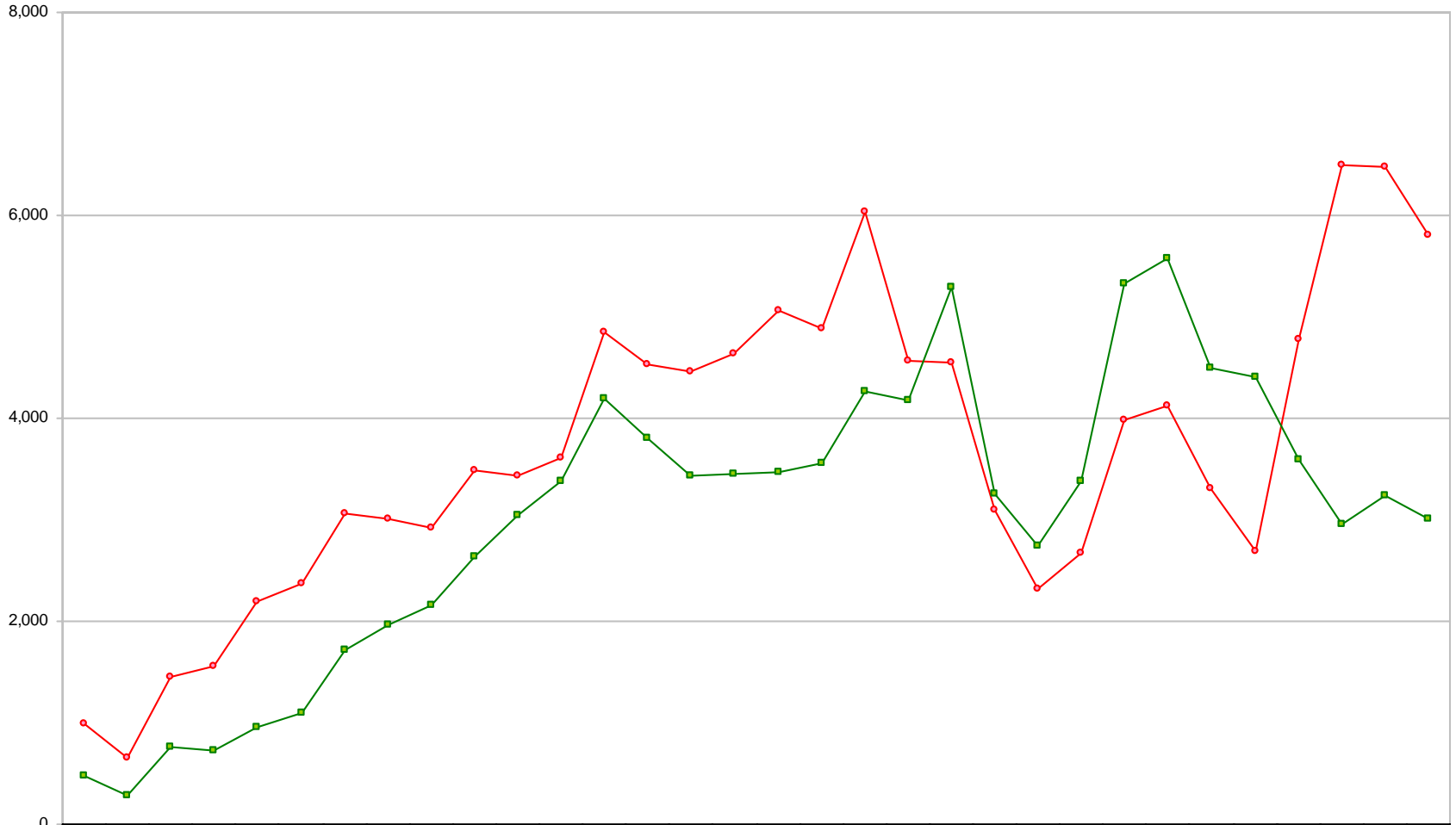
**NÚMERO DE ASPIRANTES
 POR DIVISIÓN
 UNIDAD CUAJIMALPA
 (2005-2006)**



| | 2005 | 2006 |
|-----|------|------|
| CSH | 482 | 103 |
| CCD | 135 | 89 |
| CNI | 209 | 94 |

Incluye todos los aspirantes que presentaron examen de admisión.
 Fuente: Departamento de Admisión, Coordinación General de Información Institucional. Dirección de Planeación.

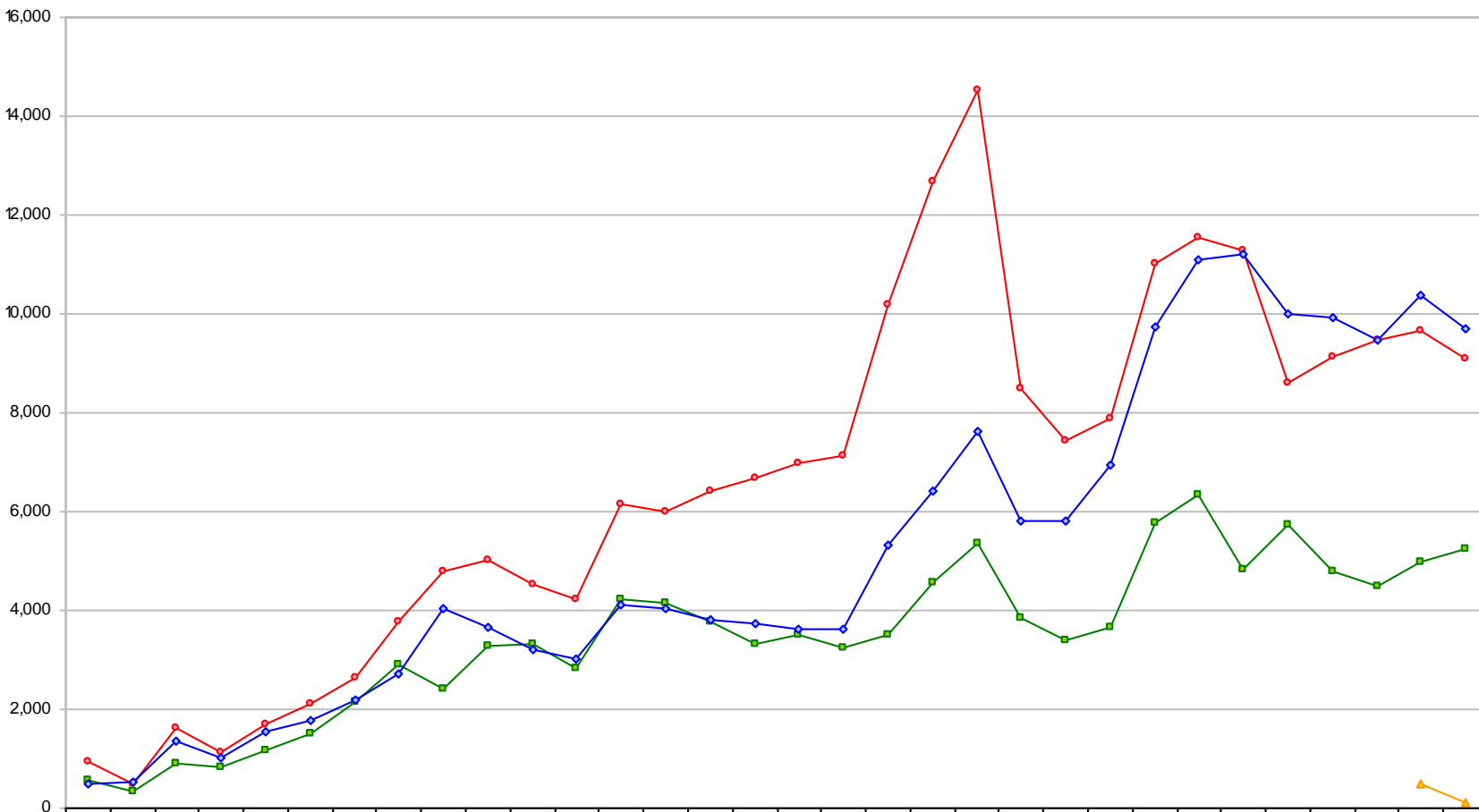
NÚMERO DE ASPIRANTES POR DIVISIÓN COMPARACIÓN ENTRE DIVISIONES (1975-2006)



| | | | | | | | | | | | | | | | | | | | | | | | | | | | | | | | | |
|---------------|-----|-----|-------|-------|-------|-------|-------|-------|-------|-------|-------|-------|-------|-------|-------|-------|-------|-------|-------|-------|-------|-------|-------|-------|-------|-------|-------|-------|-------|-------|-------|-------|
| —○— CBI - AZC | 997 | 661 | 1,443 | 1,558 | 2,191 | 2,375 | 3,057 | 3,015 | 2,922 | 3,494 | 3,426 | 3,617 | 4,853 | 4,535 | 4,463 | 4,634 | 5,066 | 4,888 | 6,032 | 4,565 | 4,551 | 3,091 | 2,322 | 2,668 | 3,990 | 4,118 | 3,315 | 2,692 | 4,775 | 6,491 | 6,476 | 5,798 |
| —■— CBI - IZT | 470 | 276 | 760 | 720 | 953 | 1,091 | 1,709 | 1,971 | 2,164 | 2,638 | 3,048 | 3,384 | 4,199 | 3,807 | 3,429 | 3,456 | 3,475 | 3,558 | 4,260 | 4,184 | 5,297 | 3,256 | 2,744 | 3,384 | 5,323 | 5,578 | 4,493 | 4,410 | 3,599 | 2,952 | 3,232 | 3,009 |

Incluye todos los aspirantes que presentaron examen de admisión.
 Fuente: Departamento de Admisión, Coordinación General de Información Institucional. Dirección de Planeación.

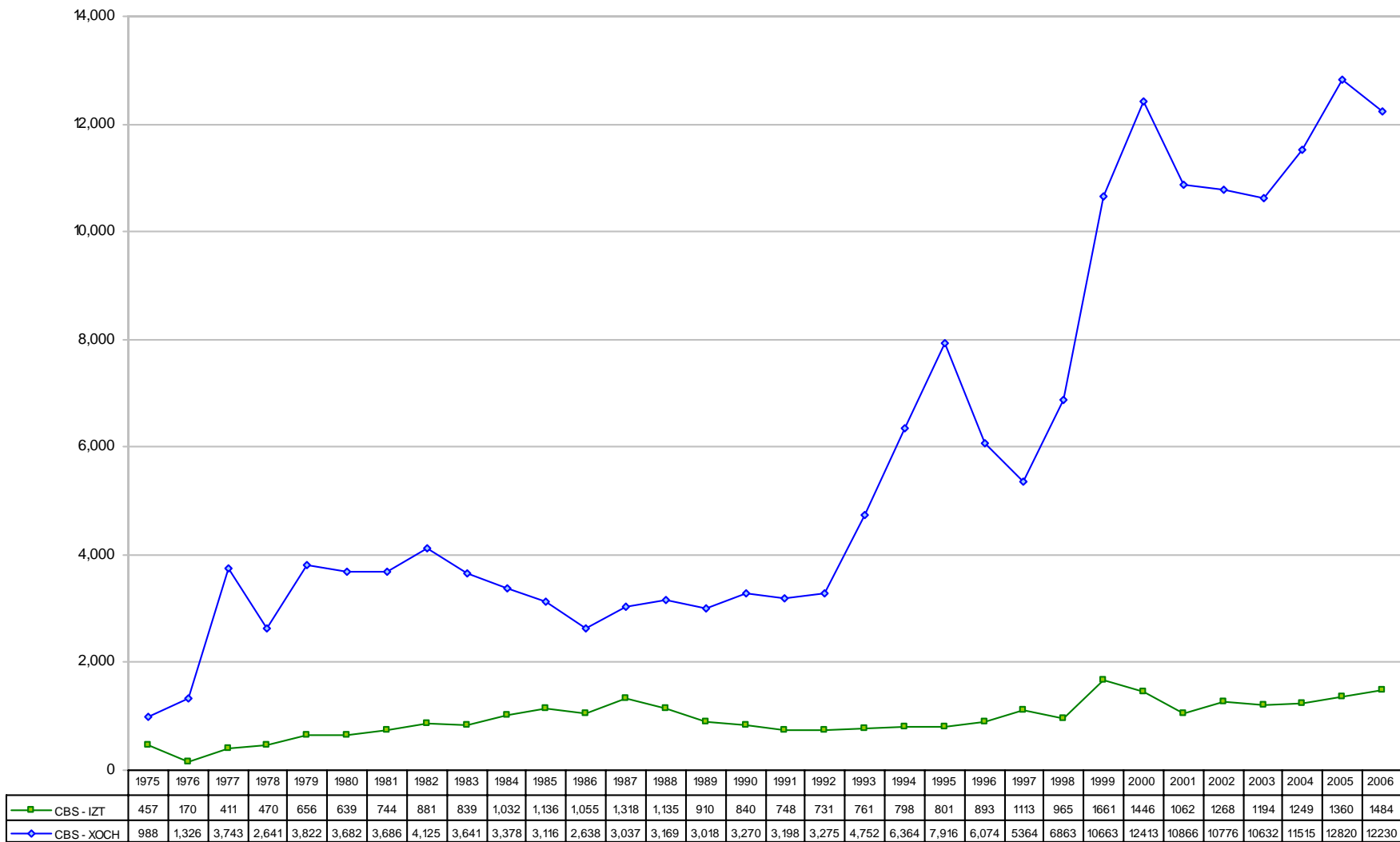
NÚMERO DE ASPIRANTES POR DIVISIÓN COMPARACIÓN ENTRE DIVISIONES (1975-2006)



| | 1975 | 1976 | 1977 | 1978 | 1979 | 1980 | 1981 | 1982 | 1983 | 1984 | 1985 | 1986 | 1987 | 1988 | 1989 | 1990 | 1991 | 1992 | 1993 | 1994 | 1995 | 1996 | 1997 | 1998 | 1999 | 2000 | 2001 | 2002 | 2003 | 2004 | 2005 | 2006 | |
|------------|------|------|-------|-------|-------|-------|-------|-------|-------|-------|-------|-------|-------|-------|-------|-------|-------|-------|--------|--------|--------|-------|-------|-------|--------|--------|--------|--------|-------|-------|--------|-------|-----|
| CSH - AZC | 952 | 479 | 1,625 | 1,119 | 1,699 | 2,120 | 2,643 | 3,757 | 4,795 | 5,021 | 4,518 | 4,211 | 6,154 | 5,997 | 6,399 | 6,693 | 6,964 | 7,140 | 10,184 | 12,670 | 14,545 | 8,508 | 7,441 | 7,886 | 11,014 | 11,541 | 11,301 | 8,620 | 9,120 | 9,487 | 9,676 | 9,109 | |
| CSH - IZT | 572 | 335 | 917 | 813 | 1,186 | 1,502 | 2,155 | 2,911 | 2,431 | 3,292 | 3,303 | 2,817 | 4,242 | 4,157 | 3,786 | 3,338 | 3,492 | 3,240 | 3,520 | 4,563 | 5,348 | 3,845 | 3,402 | 3,649 | 5,764 | 6,325 | 4,843 | 5,746 | 4,803 | 4,474 | 4,965 | 5,263 | |
| CSH - XOCH | 479 | 528 | 1,375 | 1,025 | 1,561 | 1,769 | 2,197 | 2,701 | 4,047 | 3,676 | 3,215 | 3,013 | 4,124 | 4,038 | 3,822 | 3,721 | 3,614 | 3,633 | 5,327 | 6,412 | 7,629 | 5,795 | 5,808 | 6,926 | 9,728 | 11,085 | 11,189 | 10,004 | 9,909 | 9,486 | 10,386 | 9,693 | |
| CSH - CUAJ | | | | | | | | | | | | | | | | | | | | | | | | | | | | | | | | 482 | 103 |

Incluye todos los aspirantes que presentaron examen de admisión.
 Fuente: Departamento de Admisión, Coordinación General de Información Institucional.
 Dirección de Planeación.

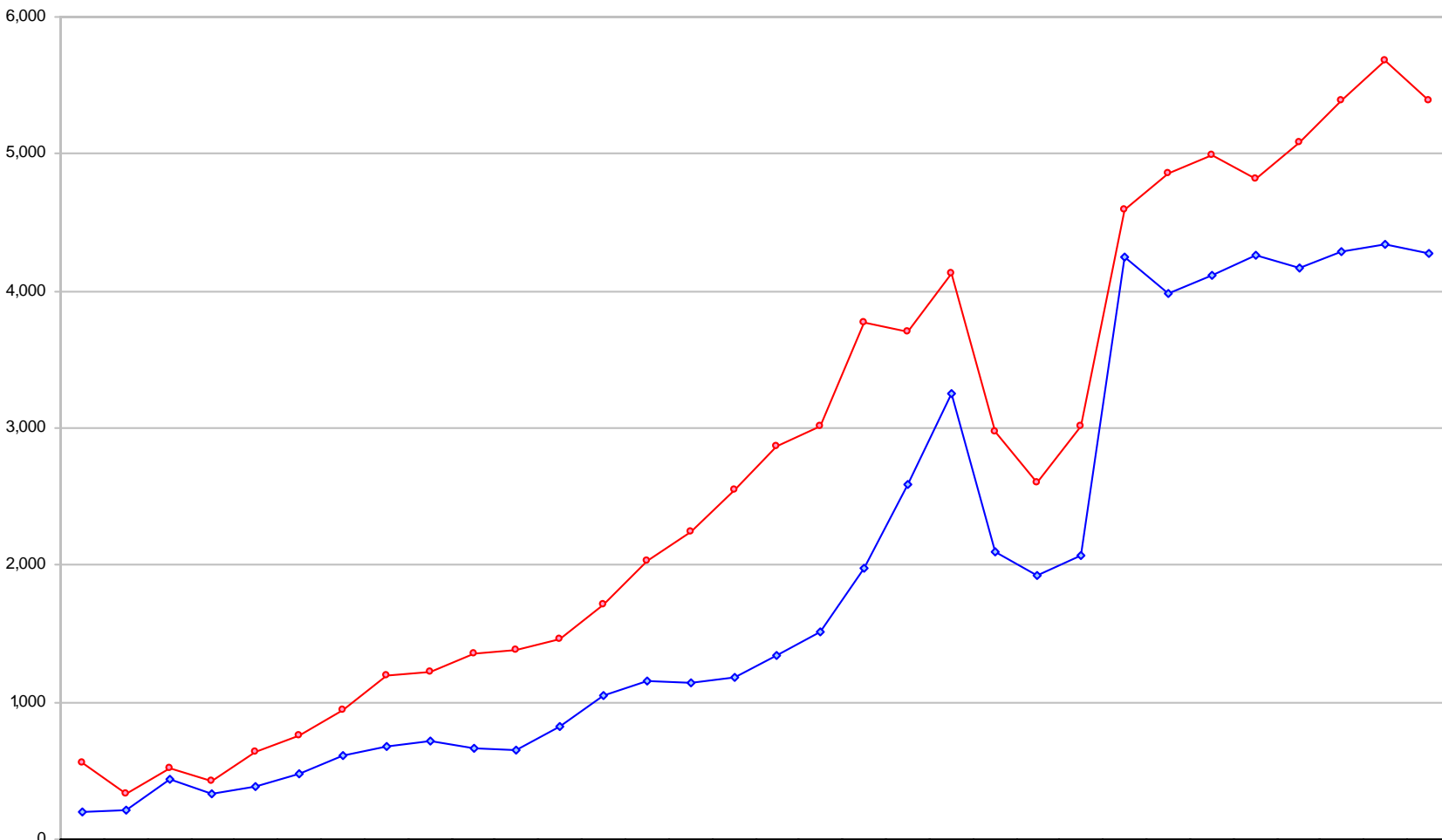
NÚMERO DE ASPIRANTES POR DIVISIÓN COMPARACIÓN ENTRE DIVISIONES (1975-2006)



Incluye todos los aspirantes que presentaron examen de admisión.

Fuente: Departamento de Admisión, Coordinación General de Información Institucional.
 Dirección de Planeación.

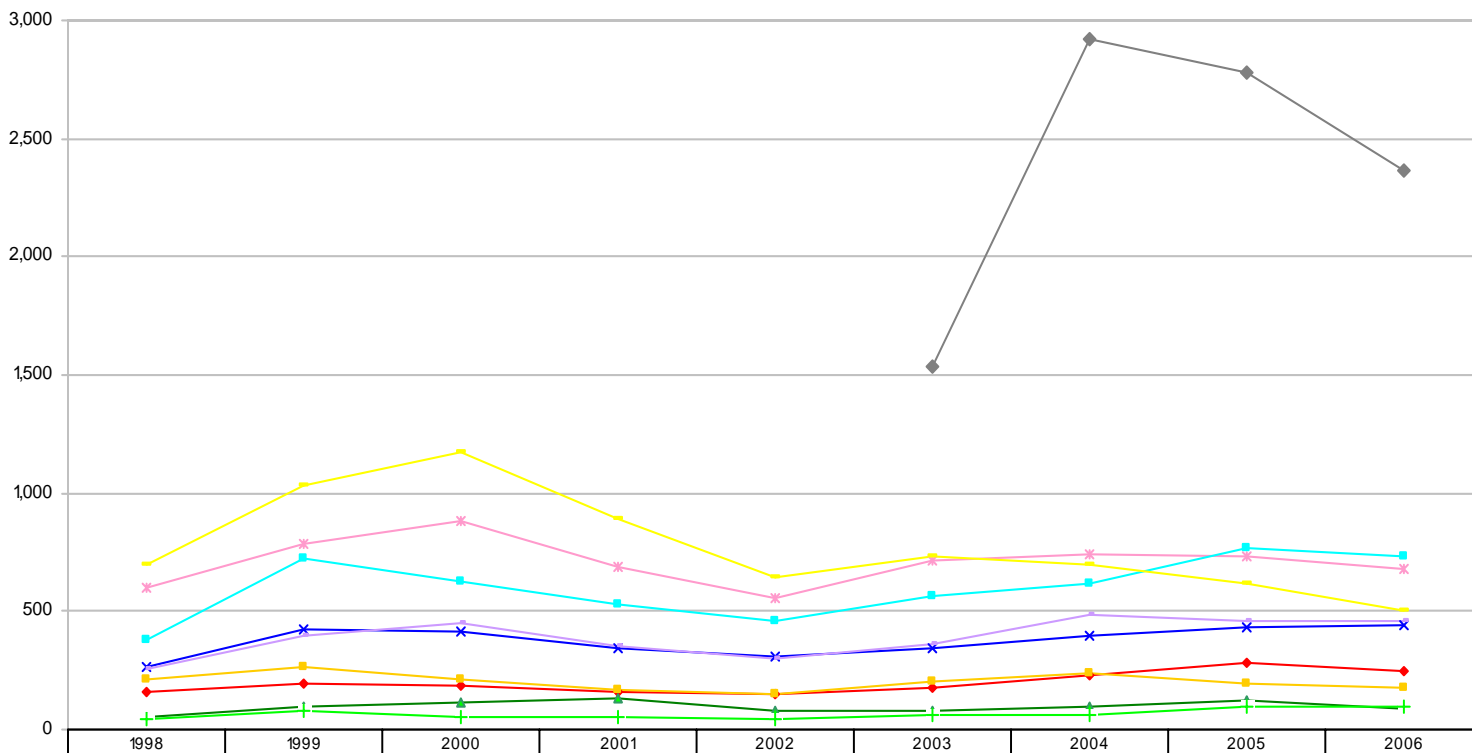
NÚMERO DE ASPIRANTES POR DIVISIÓN COMPARACIÓN ENTRE DIVISIONES (1975-2006)



| | 1975 | 1976 | 1977 | 1978 | 1979 | 1980 | 1981 | 1982 | 1983 | 1984 | 1985 | 1986 | 1987 | 1988 | 1989 | 1990 | 1991 | 1992 | 1993 | 1994 | 1995 | 1996 | 1997 | 1998 | 1999 | 2000 | 2001 | 2002 | 2003 | 2004 | 2005 | 2006 |
|----------------|------|------|------|------|------|------|------|-------|-------|-------|-------|-------|-------|-------|-------|-------|-------|-------|-------|-------|-------|-------|-------|-------|-------|-------|-------|-------|-------|-------|-------|-------|
| —●— CAD - AZC | 556 | 338 | 517 | 422 | 631 | 760 | 938 | 1,189 | 1,227 | 1,348 | 1,384 | 1,456 | 1,711 | 2,027 | 2,241 | 2,550 | 2,865 | 3,018 | 3,766 | 3,702 | 4,134 | 2,967 | 2,596 | 3,019 | 4,597 | 4,858 | 4,990 | 4,825 | 5,082 | 5,384 | 5,679 | 5,389 |
| —◇— CAD - XOCH | 200 | 211 | 436 | 334 | 386 | 484 | 606 | 679 | 722 | 659 | 656 | 823 | 1,054 | 1,161 | 1,146 | 1,175 | 1,344 | 1,514 | 1,982 | 2,593 | 3,258 | 2,093 | 1,931 | 2,071 | 4,246 | 3,982 | 4,113 | 4,255 | 4,166 | 4,285 | 4,345 | 4,274 |

Incluye todos los aspirantes que presentaron examen de admisión.
 Fuente: Departamento de Admisión, Coordinación General de Información Institucional.
 Dirección de Planeación.

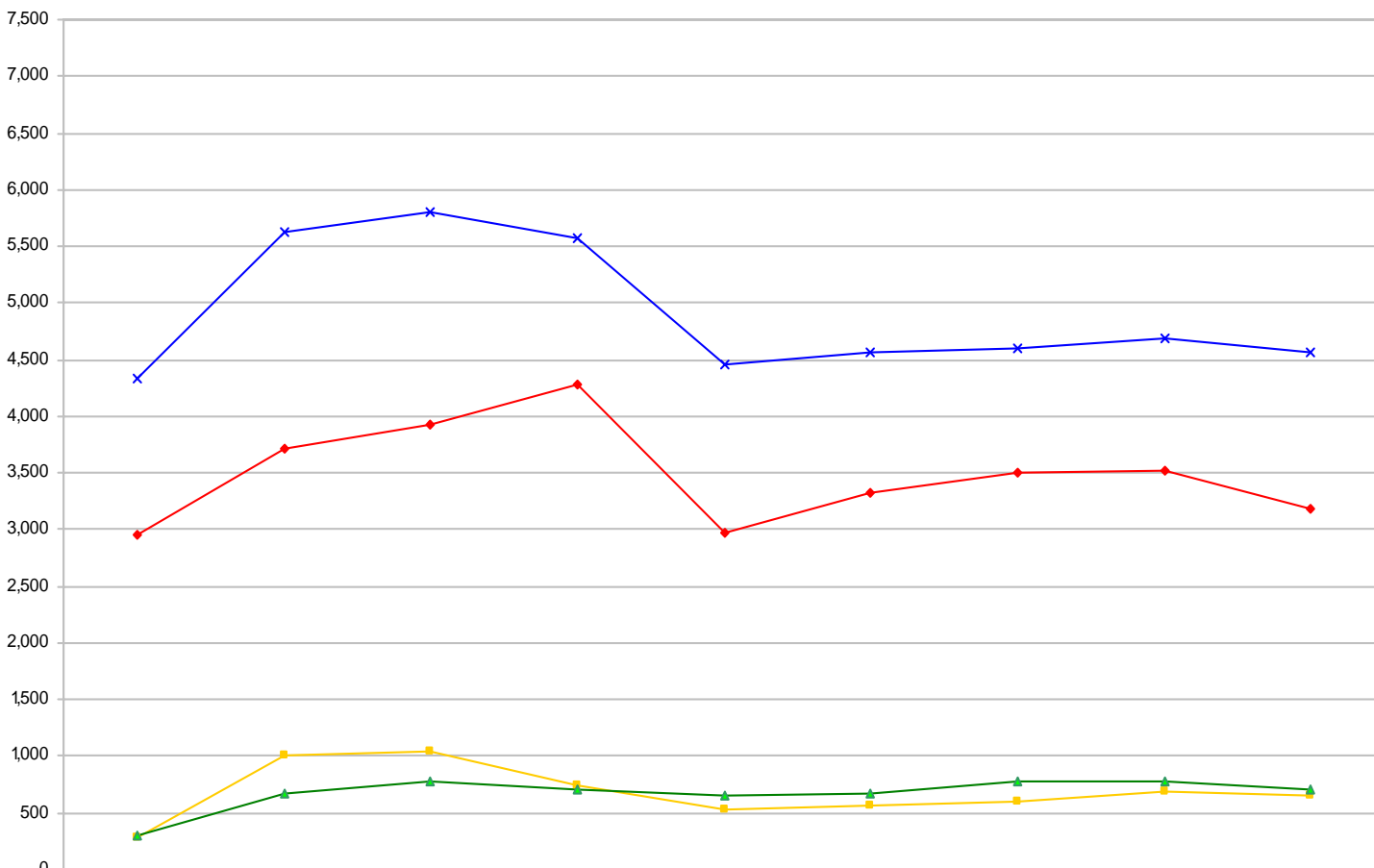
NÚMERO DE ASPIRANTES POR PLAN DE ESTUDIO (1998-2006) UNIDAD AZCAPOTZALCO DIVISIÓN DE CIENCIAS BÁSICAS E INGENIERÍA



| | 1998 | 1999 | 2000 | 2001 | 2002 | 2003 | 2004 | 2005 | 2006 |
|------------------|------|------|------|------|------|------|------|------|------|
| I.AMBIENTAL | 161 | 191 | 187 | 161 | 153 | 175 | 228 | 284 | 250 |
| I.CIVIL | 266 | 427 | 419 | 340 | 305 | 343 | 394 | 430 | 444 |
| I.ELECTRICA | 209 | 261 | 215 | 168 | 153 | 204 | 235 | 191 | 177 |
| I.FÍSICA | 55 | 95 | 119 | 129 | 76 | 80 | 97 | 122 | 85 |
| I.INDUSTRIAL | 604 | 784 | 878 | 689 | 552 | 711 | 739 | 733 | 683 |
| I.MECÁNICA | 380 | 723 | 629 | 532 | 462 | 563 | 622 | 765 | 732 |
| I.METALÚRGICA | 45 | 80 | 49 | 53 | 48 | 61 | 66 | 93 | 94 |
| I.QUÍMICA | 255 | 400 | 452 | 353 | 301 | 366 | 489 | 462 | 463 |
| I.ELECTRÓNICA | 693 | 1029 | 1170 | 890 | 642 | 735 | 700 | 615 | 505 |
| I.EN COMPUTACIÓN | | | | | | 1537 | 2921 | 2781 | 2365 |

Incluye todos los aspirantes que presentaron examen de admisión.
 Fuente: Departamento de Admisión, Coordinación General de Información Institucional.
 Dirección de Planeación.

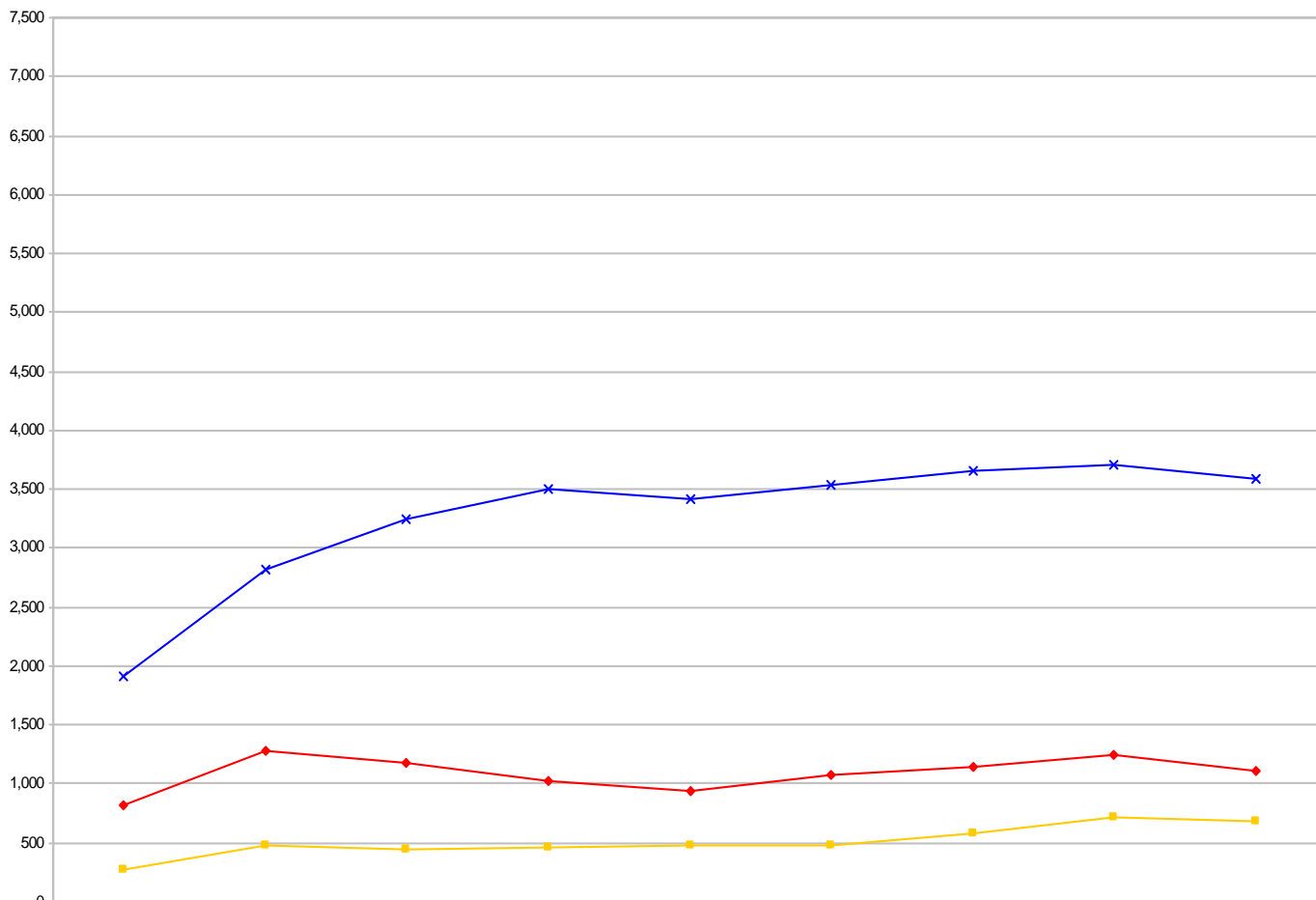
NÚMERO DE ASPIRANTES POR PLAN DE ESTUDIO (1998-2006) UNIDAD AZCAPOTZALCO DIVISIÓN DE CIENCIAS SOCIALES Y HUMANIDADES



| | 1998 | 1999 | 2000 | 2001 | 2002 | 2003 | 2004 | 2005 | 2006 |
|------------------|------|------|------|------|------|------|------|------|------|
| ◆ ADMINISTRACIÓN | 2961 | 3717 | 3925 | 4281 | 2968 | 3325 | 3507 | 3519 | 3181 |
| ✕ DERECHO | 4335 | 5617 | 5794 | 5570 | 4455 | 4567 | 4605 | 4691 | 4565 |
| ■ ECONOMÍA | 291 | 1012 | 1039 | 742 | 535 | 560 | 597 | 687 | 660 |
| ▲ SOCIOLOGÍA | 299 | 668 | 783 | 708 | 662 | 668 | 778 | 779 | 703 |

Incluye todos los aspirantes que presentaron examen de admisión.
 Fuente: Departamento de Admisión, Coordinación General de Información Institucional.
 Dirección de Planeación.

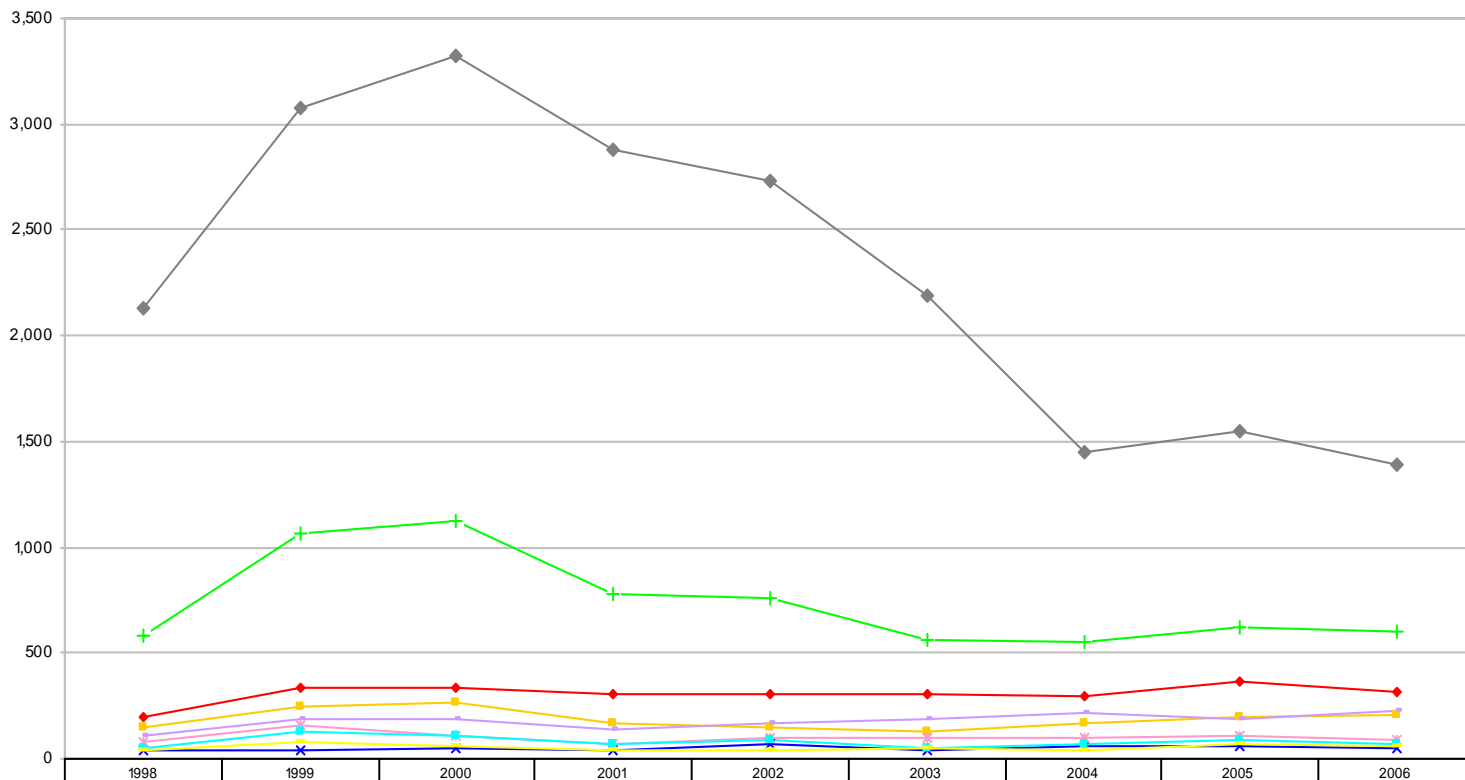
NÚMERO DE ASPIRANTES POR PLAN DE ESTUDIO (1998-2006) UNIDAD AZCAPOTZALCO DIVISIÓN DE CIENCIAS Y ARTES PARA EL DISEÑO



| | | | | | | | | | |
|-------------------------------|------|------|------|------|------|------|------|------|------|
| —●— ARQUITECTURA | 828 | 1285 | 1176 | 1022 | 943 | 1078 | 1148 | 1239 | 1105 |
| —×— DISEÑO DE LA COM. GRÁFICA | 1918 | 2827 | 3243 | 3503 | 3410 | 3533 | 3649 | 3714 | 3595 |
| —■— DISEÑO INDUSTRIAL | 273 | 485 | 439 | 465 | 472 | 471 | 587 | 726 | 689 |

Incluye todos los aspirantes que presentaron examen de admisión.
 Fuente: Departamento de Admisión, Coordinación General de Información Institucional.
 Dirección de Planeación.

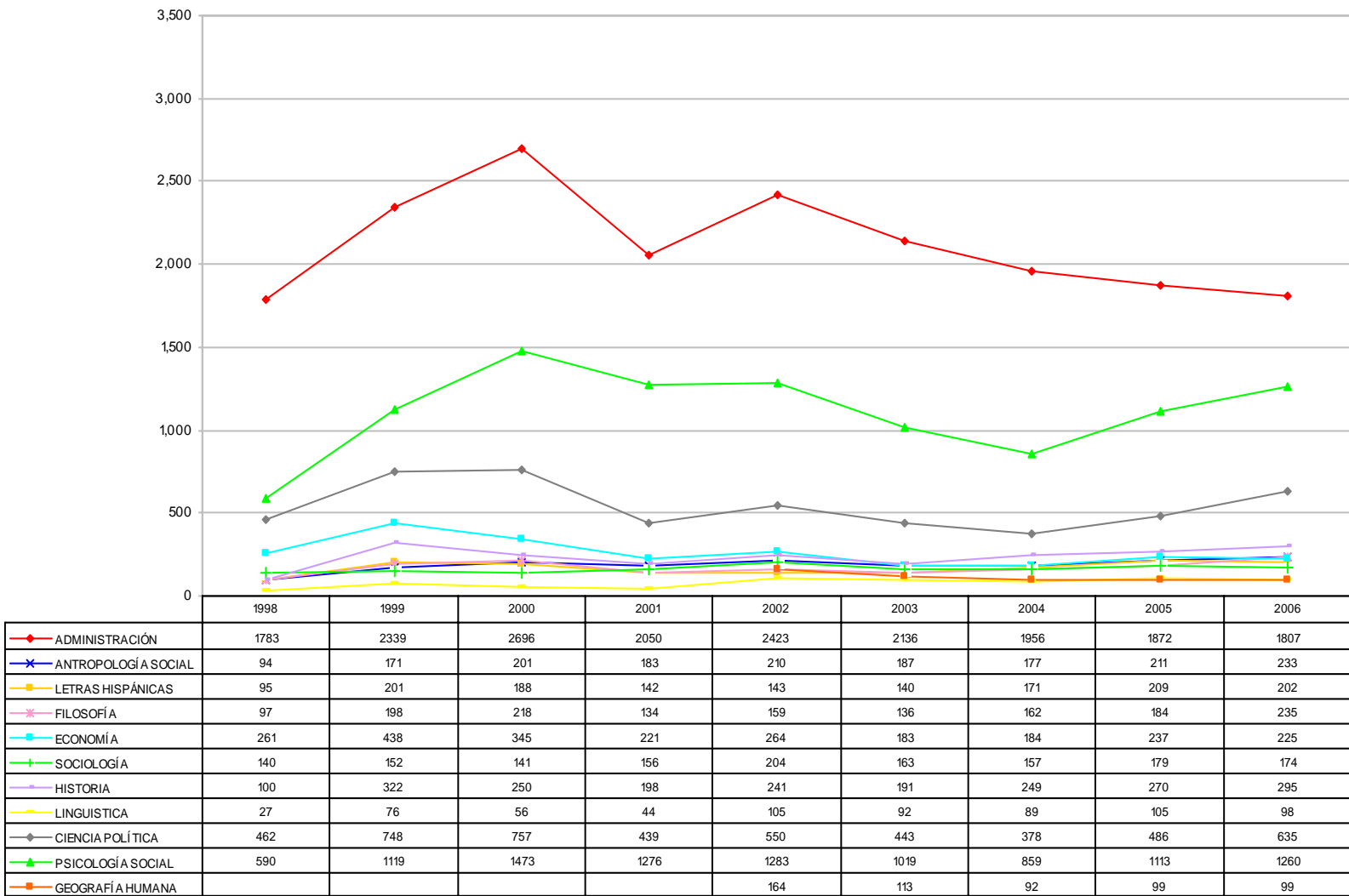
NÚMERO DE ASPIRANTES POR PLAN DE ESTUDIO (1998-2006) UNIDAD IZTAPALAPA DIVISIÓN DE CIENCIAS BÁSICAS E INGENIERÍA



| | 1998 | 1999 | 2000 | 2001 | 2002 | 2003 | 2004 | 2005 | 2006 |
|-------------------|------|------|------|------|------|------|------|------|------|
| —◆— I.BIOMÉDICA | 194 | 332 | 339 | 306 | 306 | 302 | 298 | 364 | 318 |
| —×— I.HIDROLÓGICA | 37 | 43 | 52 | 43 | 67 | 37 | 62 | 58 | 45 |
| —■— I.QUÍMICA | 150 | 247 | 268 | 166 | 150 | 126 | 172 | 200 | 208 |
| —*— I.EN ENERGÍA | 81 | 161 | 107 | 72 | 100 | 95 | 99 | 107 | 91 |
| —■— FÍSICA | 51 | 132 | 105 | 70 | 88 | 53 | 69 | 86 | 73 |
| —+— I.ELECTRÓNICA | 584 | 1068 | 1127 | 779 | 760 | 564 | 550 | 618 | 598 |
| —■— MATEMÁTICAS | 112 | 189 | 192 | 134 | 164 | 192 | 212 | 185 | 226 |
| —■— QUÍMICA | 43 | 78 | 63 | 42 | 41 | 46 | 41 | 69 | 60 |
| —◆— COMPUTACIÓN | 2132 | 3073 | 3325 | 2881 | 2734 | 2184 | 1449 | 1545 | 1390 |

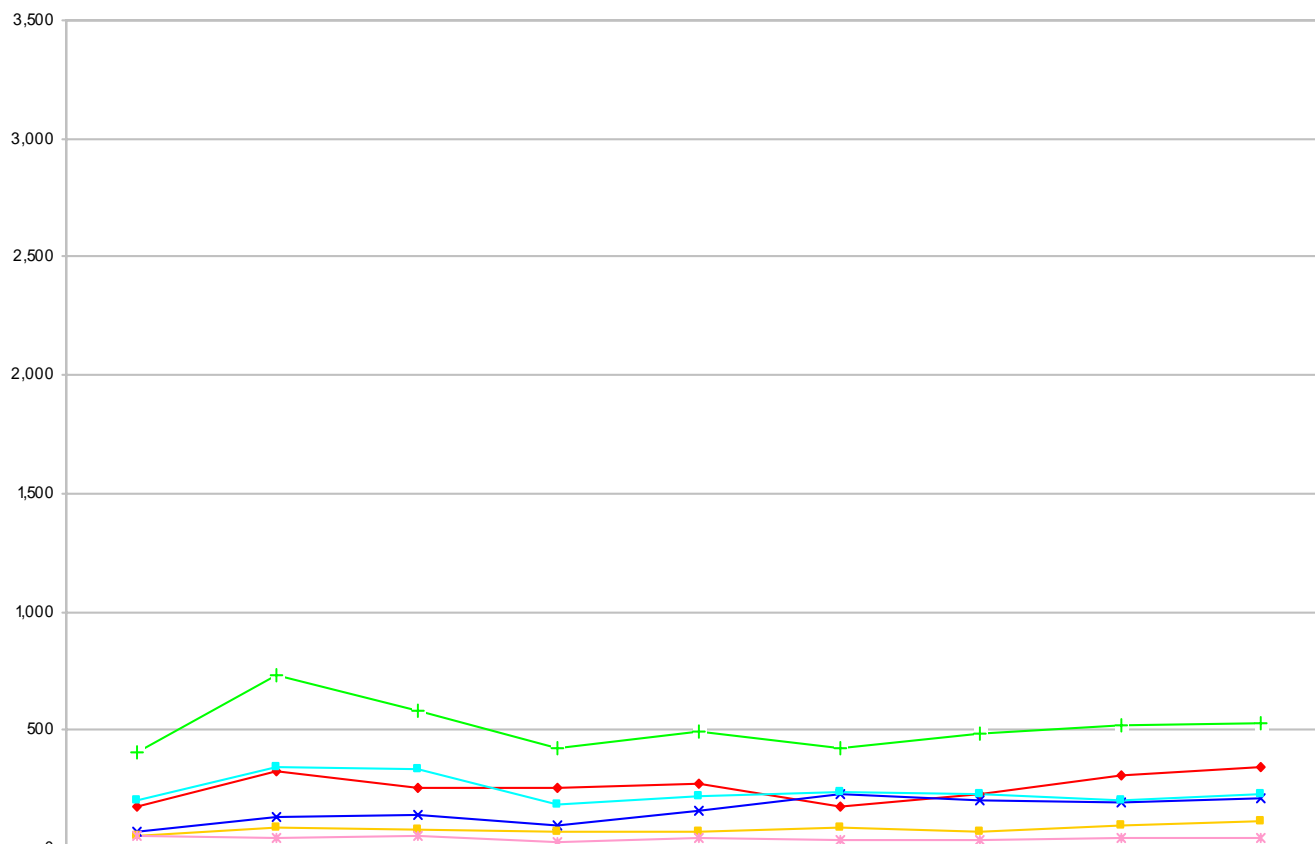
Incluye todos los aspirantes que presentaron examen de admisión.
 Fuente: Departamento de Admisión, Coordinación General de Información Institucional.
 Dirección de Planeación.

NÚMERO DE ASPIRANTES POR PLAN DE ESTUDIO (1998-2006) UNIDAD IZTAPALAPA DIVISIÓN DE CIENCIAS SOCIALES Y HUMANIDADES



Incluye todos los aspirantes que presentaron examen de admisión.
 Fuente: Departamento de Admisión, Coordinación General de Información Institucional.
 Dirección de Planeación.

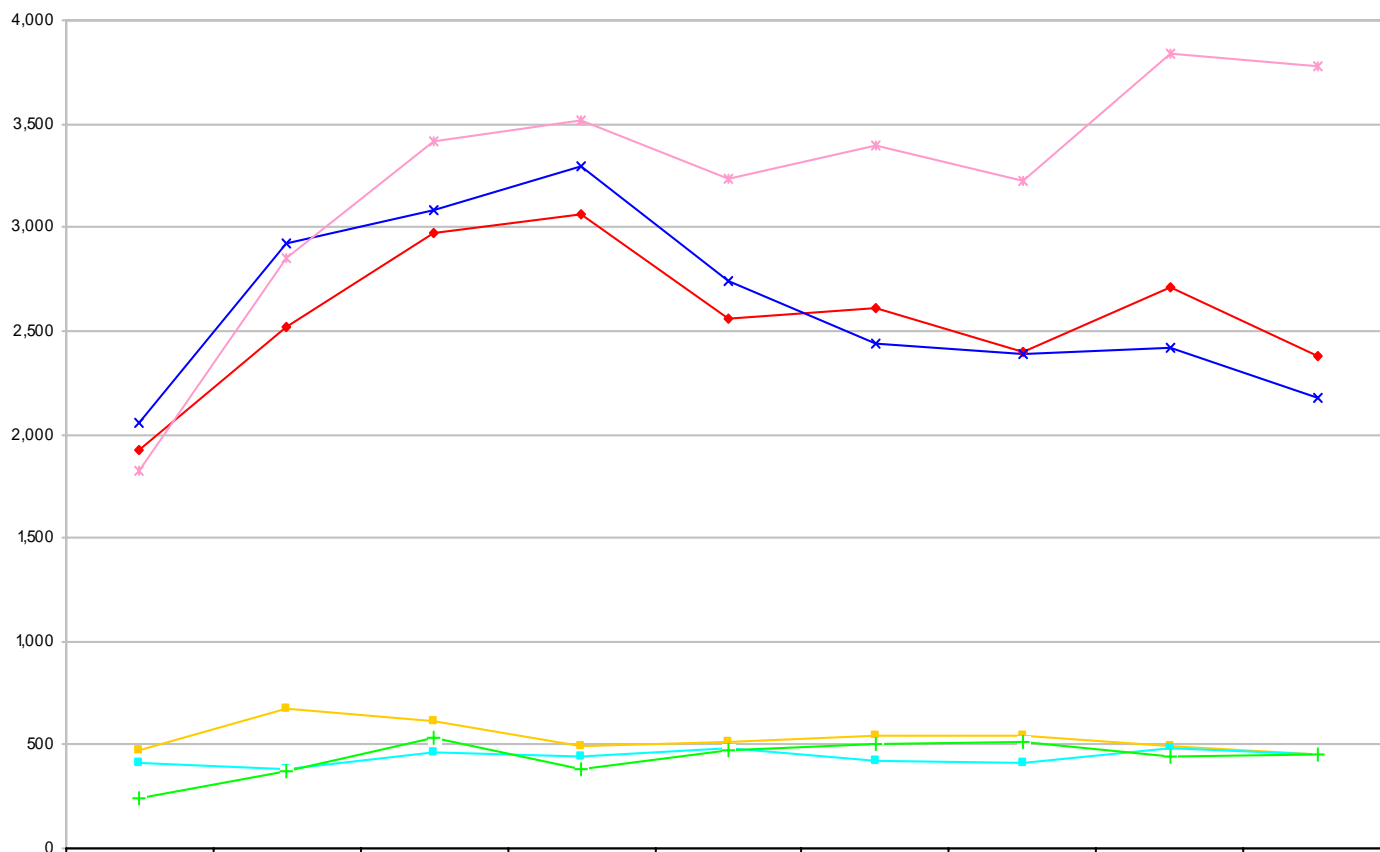
NÚMERO DE ASPIRANTES POR PLAN DE ESTUDIO
 (1998-2006)
 UNIDAD IZTAPALAPA
 DIVISIÓN DE CIENCIAS BIOLÓGICAS Y DE LA SALUD



| | 1998 | 1999 | 2000 | 2001 | 2002 | 2003 | 2004 | 2005 | 2006 |
|------------------------------------|------|------|------|------|------|------|------|------|------|
| ◆ BIOLÓGIA | 177 | 323 | 257 | 253 | 276 | 180 | 226 | 306 | 343 |
| × BIOLÓGIA EXPERIMENTAL | 73 | 131 | 142 | 99 | 162 | 232 | 199 | 196 | 213 |
| ■ HIDROBIOLOGÍA | 54 | 85 | 75 | 68 | 69 | 91 | 67 | 99 | 117 |
| * PRODUCCIÓN ANIMAL | 49 | 47 | 52 | 30 | 46 | 33 | 37 | 43 | 46 |
| ■ INGENIERÍA BIOQUÍMICA INDUSTRIAL | 207 | 341 | 335 | 187 | 223 | 235 | 232 | 200 | 232 |
| + INGENIERÍA DE LOS ALIMENTOS | 405 | 734 | 585 | 425 | 492 | 423 | 488 | 516 | 533 |

Incluye todos los aspirantes que presentaron examen de admisión.
 Fuente: Departamento de Admisión, Coordinación General de Información Institucional.
 Dirección de Planeación.

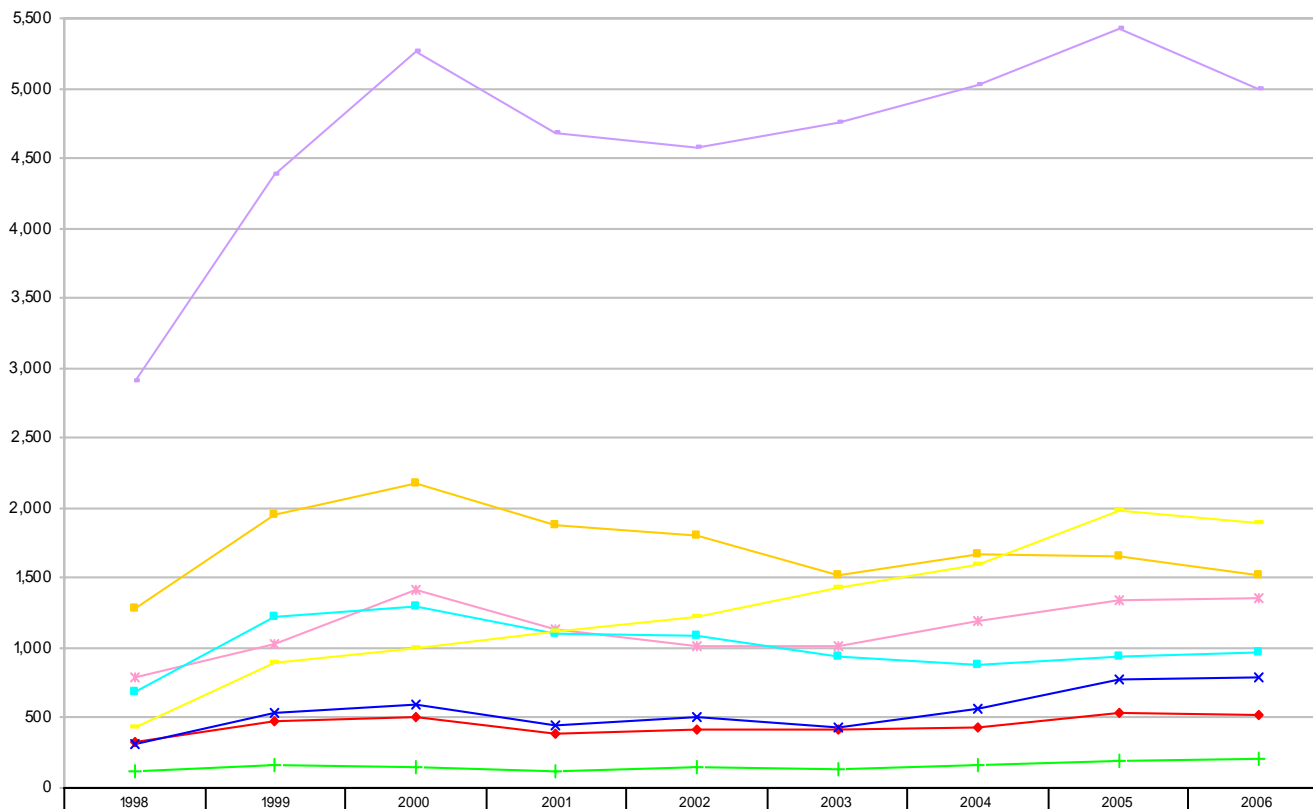
NÚMERO DE ASPIRANTES POR PLAN DE ESTUDIO (1998-2006) UNIDAD XOCHIMILCO DIVISIÓN DE CIENCIAS SOCIALES Y HUMANIDADES



| | 1998 | 1999 | 2000 | 2001 | 2002 | 2003 | 2004 | 2005 | 2006 |
|-----------------------------|------|------|------|------|------|------|------|------|------|
| ◆ ADMINISTRACIÓN | 1925 | 2517 | 2972 | 3060 | 2563 | 2609 | 2403 | 2713 | 2374 |
| × COMUNICACIÓN SOCIAL | 2053 | 2926 | 3081 | 3290 | 2741 | 2440 | 2387 | 2416 | 2172 |
| ■ ECONOMÍA | 471 | 675 | 618 | 497 | 510 | 546 | 548 | 491 | 453 |
| * PSICOLOGÍA | 1820 | 2853 | 3418 | 3518 | 3233 | 3393 | 3222 | 3840 | 3783 |
| ■ SOCIOLOGÍA | 414 | 384 | 467 | 443 | 484 | 422 | 416 | 483 | 456 |
| + POLÍTICA Y GESTIÓN SOCIAL | 243 | 373 | 529 | 381 | 473 | 499 | 510 | 443 | 455 |

Incluye todos los aspirantes que presentaron examen de admisión.
 Fuente: Departamento de Admisión, Coordinación General de Información Institucional.
 Dirección de Planeación.

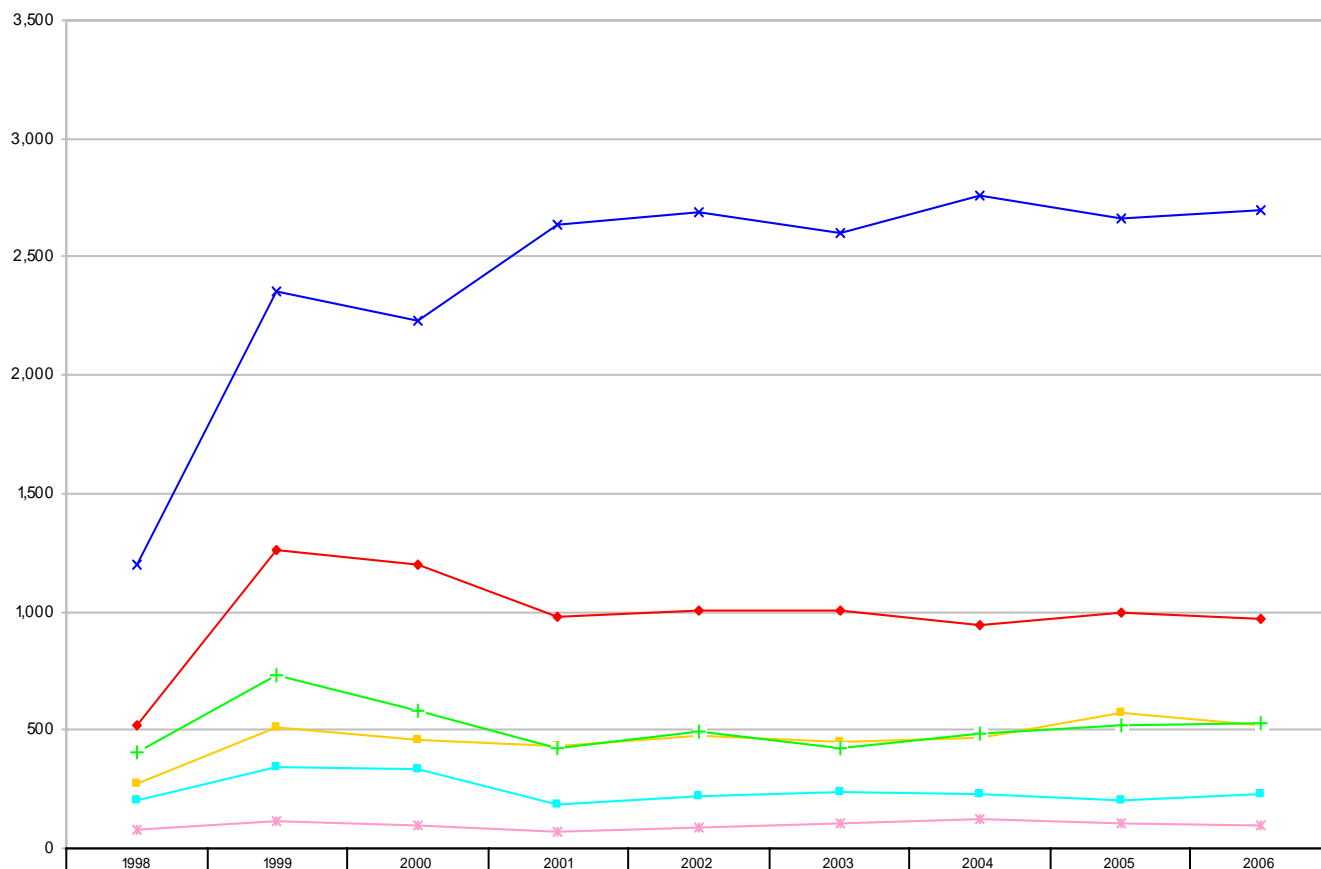
NÚMERO DE ASPIRANTES POR PLAN DE ESTUDIO (1998-2006) UNIDAD XOCHIMILCO DIVISIÓN DE CIENCIAS BIOLÓGICAS Y DE LA SALUD



| | 1998 | 1999 | 2000 | 2001 | 2002 | 2003 | 2004 | 2005 | 2006 |
|--------------------------------------|------|------|------|------|------|------|------|------|------|
| —♦— BIOLÓGIA | 326 | 476 | 508 | 393 | 417 | 415 | 434 | 532 | 515 |
| —x— ENFERMERÍA | 310 | 534 | 599 | 447 | 505 | 425 | 568 | 771 | 784 |
| —■— ESTOMATOLOGÍA | 1287 | 1947 | 2170 | 1876 | 1799 | 1525 | 1666 | 1654 | 1521 |
| —*— QUÍMICA FARMACEUTICA BIOLÓGICA | 791 | 1033 | 1422 | 1132 | 1018 | 1010 | 1185 | 1340 | 1353 |
| —■— MEDICINA VETERINARIA Y ZOOTECNIA | 687 | 1219 | 1291 | 1105 | 1092 | 936 | 877 | 933 | 968 |
| —+— AGRONOMÍA | 119 | 170 | 156 | 124 | 145 | 134 | 166 | 191 | 210 |
| —■— MEDICINA | 2910 | 4387 | 5266 | 4674 | 4579 | 4755 | 5020 | 5419 | 4991 |
| —■— NUTRICIÓN | 433 | 897 | 1001 | 1115 | 1221 | 1432 | 1599 | 1980 | 1888 |

Incluye todos los aspirantes que presentaron examen de admisión.
 Fuente: Departamento de Admisión, Coordinación General de Información Institucional.
 Dirección de Planeación.

NÚMERO DE ASPIRANTES POR PLAN DE ESTUDIO (1998-2006) UNIDAD XOCHIMILCO DIVISIÓN DE CIENCIAS Y ARTES PARA EL DISEÑO



| | 1998 | 1999 | 2000 | 2001 | 2002 | 2003 | 2004 | 2005 | 2006 |
|--------------------------------------|------|------|------|------|------|------|------|------|------|
| —◆— ARQUITECTURA | 522 | 1265 | 1196 | 978 | 1009 | 1007 | 941 | 999 | 967 |
| —×— DISEÑO DE LA COM. GRÁFICA | 1195 | 2353 | 2231 | 2635 | 2686 | 2600 | 2759 | 2662 | 2694 |
| —■— DISEÑO INDUSTRIAL | 276 | 512 | 461 | 432 | 474 | 450 | 464 | 575 | 520 |
| —*— PLANEACIÓN TERRITORIAL | 78 | 116 | 94 | 68 | 86 | 109 | 121 | 109 | 93 |
| —■— INGENIERÍA BIOQUÍMICA INDUSTRIAL | 207 | 341 | 335 | 187 | 223 | 235 | 232 | 200 | 232 |
| —+— INGENIERÍA DE LOS ALIMENTOS | 405 | 734 | 585 | 425 | 492 | 423 | 488 | 516 | 533 |

Incluye todos los aspirantes que presentaron examen de admisión.
 Fuente: Departamento de Admisión, Coordinación General de Información Institucional.
 Dirección de Planeación.