

1.4
Licenciatura
Inscritos Primer Ingreso y Reinscritos

Inscritos de primer ingreso y reinscritos por género y trimestre Según Unidad y División Total UAM

UNIDAD	INVIERNO			PRIMAVERA			OTOÑO		
	F	M	TOTAL	F	M	TOTAL	F	M	TOTAL
AZCAPOTZALCO	3,939	8,318	12,257	4,064	8,649	12,713	4,240	9,031	13,271
CBI	1,091	4,563	5,654	1,147	4,721	5,868	1,260	5,007	6,267
CSH	1,957	2,117	4,074	2,020	2,237	4,257	2,060	2,302	4,362
CAD	891	1,638	2,529	897	1,691	2,588	920	1,722	2,642
CUAJIMALPA	113	127	240	110	121	231	252	294	546
CCD	32	28	60	32	27	59	82	105	187
CNI	17	46	63	15	41	56	31	89	120
CSH	64	53	117	63	53	116	139	100	239
IZTAPALAPA	4,288	5,007	9,295	4,237	5,022	9,259	4,704	5,539	10,243
CBI	595	1,870	2,465	605	1,925	2,530	645	2,009	2,654
CSH	2,209	2,063	4,272	2,152	2,009	4,161	2,463	2,365	4,828
CBS	1,484	1,074	2,558	1,480	1,088	2,568	1,596	1,165	2,761
XOCHIMILCO	7,100	6,215	13,315	7,404	6,645	14,049	7,498	6,845	14,343
CSH	2,543	2,139	4,682	2,634	2,284	4,918	2,652	2,354	5,006
CBS	3,796	2,432	6,228	3,961	2,582	6,543	4,020	2,693	6,713
CAD	761	1,644	2,405	809	1,779	2,588	826	1,798	2,624
UAM	15,440	19,667	35,107	15,815	20,437	36,252	16,694	21,709	38,403
CBI	1,686	6,433	8,119	1,752	6,646	8,398	1,905	7,016	8,921
CSH	6,773	6,372	13,145	6,869	6,583	13,452	7,314	7,121	14,435
CBS	5,280	3,506	8,786	5,441	3,670	9,111	5,616	3,858	9,474
CAD	1,652	3,282	4,934	1,706	3,470	5,176	1,746	3,520	5,266
CCD	32	28	60	32	27	59	82	105	187
CNI	17	46	63	15	41	56	31	89	120

La categoría de *inscritos de primer ingreso y reinscritos* abarca a todos los alumnos que se inscribieron al trimestre correspondiente, en el caso del trimestre invierno no hay inscripción de primer ingreso.

Inscritos de primer ingreso y reinscritos por género y trimestre según plan de estudios Unidad Azcapotzalco

PLAN DE ESTUDIOS	AZCAPOTZALCO								
	INVIERNO			PRIMAVERA			OTOÑO		
	FEMENINO	MASCULINO	TOTAL	FEMENINO	MASCULINO	TOTAL	FEMENINO	MASCULINO	TOTAL
ING. AMBIENTAL	170	145	315	179	157	336	214	167	381
ING. CIVIL	50	390	440	57	406	463	65	429	494
ING. ELÉCTRICA	8	257	265	13	258	271	13	280	293
ING. FÍSICA	47	166	213	50	157	207	57	173	230
ING. INDUSTRIAL	233	742	975	235	774	1,009	266	794	1,060
ING. MECÁNICA	36	609	645	32	599	631	35	643	678
ING. METALÚRGICA	27	60	87	30	67	97	36	68	104
ING. QUÍMICA	248	306	554	244	310	554	256	355	611
ING. ELECTRÓNICA	115	1,080	1,195	126	1,101	1,227	121	1,125	1,246
ING. COMPUTACIÓN	157	808	965	181	892	1,073	197	973	1,170
CBI	1,091	4,563	5,654	1,147	4,721	5,868	1,260	5,007	6,267
ADMINISTRACIÓN	520	532	1,052	570	582	1,152	551	594	1,145
DERECHO	694	836	1,530	719	863	1,582	741	883	1,624
ECONOMÍA	333	369	702	322	396	718	332	419	751
SOCIOLOGÍA	410	380	790	409	396	805	436	406	842
CSH	1,957	2,117	4,074	2,020	2,237	4,257	2,060	2,302	4,362
ARQUITECTURA	301	776	1,077	314	800	1,114	334	821	1,155
DISEÑO DE LA COMUNICACIÓN GRÁFICA	366	522	888	351	527	878	338	528	866
DISEÑO INDUSTRIAL	224	340	564	232	364	596	248	373	621
CAD	891	1,638	2,529	897	1,691	2,588	920	1,722	2,642

La categoría de *inscritos de primer ingreso y reinscritos* abarca a todos los alumnos que se inscribieron al trimestre correspondiente, en el caso del trimestre invierno no hay inscripción de primer ingreso.

Inscritos de primer ingreso y reinscritos por género y trimestre según plan de estudios Unidad Cuajimalpa

LICENCIATURA	CUAJIMALPA								
	INVIERNO			PRIMAVERA			OTOÑO		
	FEMENINO	MASCULINO	TOTAL	FEMENINO	MASCULINO	TOTAL	FEMENINO	MASCULINO	TOTAL
DISEÑO	32	28	60	32	27	59	57	56	113
TECNOLOGÍAS Y SISTEMAS DE INF.			-				1	24	25
CIENCIAS DE LA COMUNICACIÓN			-				24	25	49
CCD	32	28	60	32	27	59	82	105	187
INGENIERÍA EN COMPUTACIÓN	14	39	53	12	38	50	19	72	91
MATEMÁTICAS APLICADAS	3	7	10	3	3	6	12	17	29
CNI	17	46	63	15	41	56	31	89	120
ADMINISTRACIÓN	48	39	87	48	39	87	96	59	155
DERECHO	16	14	30	15	14	29	15	15	30
ESTUDIOS SOCIOTERRITORIALES							12	10	22
ESTUDIOS HUMANÍSTICOS							16	16	32
CSH	64	53	117	63	53	116	139	100	239
CUAJIMALPA	113	127	240	110	121	231	252	294	546

La categoría de *inscritos de primer ingreso y reinscritos* abarca a todos los alumnos que se inscribieron al trimestre correspondiente, en el caso del trimestre invierno no hay inscripción de primer ingreso.

Fuente: Dirección de Sistemas Escolares

Inscritos de primer ingreso y reinscritos por género y trimestre según plan de estudios Unidad Iztapalapa

LICENCIATURA	IZTAPALAPA								
	INVIERNO			PRIMAVERA			OTOÑO		
	FEMENINO	MASCULINO	TOTAL	FEMENINO	MASCULINO	TOTAL	FEMENINO	MASCULINO	TOTAL
ING. BIOMÉDICA	137	283	420	144	282	426	149	282	431
ING. HIDROLÓGICA	11	32	43	14	39	53	19	47	66
ING. QUÍMICA	100	135	235	97	143	240	105	144	249
ING. EN ENERGÍA	24	139	163	23	134	157	23	159	182
FÍSICA	30	106	136	30	112	142	37	125	162
ING. ELECTRÓNICA	30	445	475	31	460	491	29	470	499
MATEMÁTICAS	115	178	293	114	169	283	118	168	286
QUÍMICA	31	33	64	36	44	80	38	44	82
COMPUTACIÓN	117	519	636	116	542	658	127	570	697
CBI	595	1,870	2,465	605	1,925	2,530	645	2,009	2,654
ADMINISTRACIÓN	450	447	897	464	484	948	502	521	1,023
ANTROPOLOGÍA SOCIAL	135	113	248	130	106	236	162	135	297
LETRAS HISPÁNICAS	156	122	278	144	121	265	166	147	313
FILOSOFÍA	103	197	300	94	178	272	110	224	334
ECONOMÍA	173	200	373	155	196	351	180	226	406
SOCIOLOGÍA	219	154	373	201	138	339	222	168	390
HISTORIA	168	219	387	157	207	364	176	253	429
LINGÜÍSTICA	73	52	125	67	52	119	89	59	148
CIENCIA POLÍTICA	175	249	424	172	228	400	213	293	506
PSICOLOGÍA SOCIAL	485	262	747	499	255	754	552	282	834
GEOGRAFÍA HUMANA	72	48	120	69	44	113	91	57	148
CSH	2,209	2,063	4,272	2,152	2,009	4,161	2,463	2,365	4,828
BIOLOGIA	270	187	457	273	203	476	299	215	514
BIOLOGIA EXPERIMENTAL	268	200	468	270	200	470	280	223	503
HIDROBIOLOGIA	126	75	201	113	68	181	131	78	209
PRODUCCIÓN ANIMAL	32	44	76	32	41	73	40	53	93
ING. BIOQUÍMICA INDUSTRIAL	314	304	618	304	302	606	330	313	643
ING. DE LOS ALIMENTOS	474	264	738	488	274	762	516	283	799
CBS	1,484	1,074	2,558	1,480	1,088	2,568	1,596	1,165	2,761
IZTAPALAPA	4,288	5,007	9,295	4,237	5,022	9,259	4,704	5,539	10,243

La categoría de *inscritos de primer ingreso y reinscritos* abarca a todos los alumnos que se inscribieron al trimestre correspondiente, en el caso del trimestre invierno no hay inscripción de primer ingreso.

Inscritos de primer ingreso y reinscritos por género y trimestre según plan de estudios Unidad Xochimilco

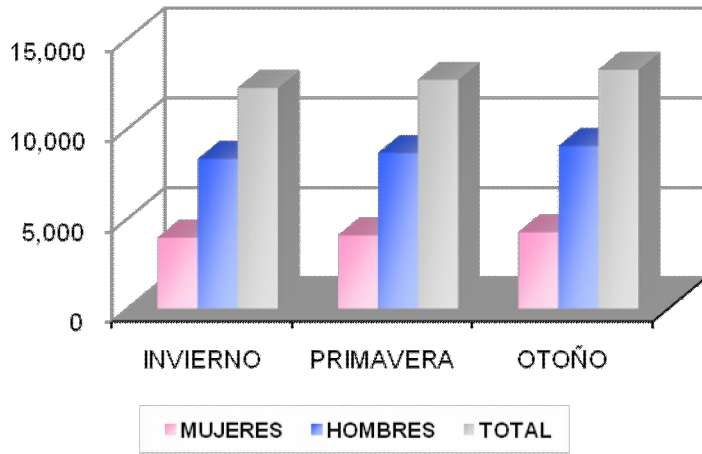
LICENCIATURA	XOCHIMILCO								
	INVIERNO			PRIMAVERA			OTOÑO		
	FEMENINO	MASCULINO	TOTAL	FEMENINO	MASCULINO	TOTAL	FEMENINO	MASCULINO	TOTAL
ADMINISTRACIÓN	321	352	673	357	392	749	351	396	747
COMUNICACIÓN SOCIAL	455	465	920	451	494	945	452	475	927
ECONOMÍA	271	321	592	282	337	619	307	392	699
PSICOLOGÍA	1,007	549	1,556	1,022	570	1,592	1,026	581	1,607
SOCIOLOGÍA	381	305	686	407	338	745	402	342	744
POLÍTICA Y GESTIÓN SOCIAL	108	147	255	115	153	268	114	168	282
CSH	2,543	2,139	4,682	2,634	2,284	4,918	2,652	2,354	5,006
BIOLOGÍA	442	271	713	467	301	768	483	313	796
ENFERMERÍA	420	80	500	433	90	523	448	90	538
ESTOMATOLOGÍA	668	329	997	684	342	1,026	678	335	1,013
QUÍMICA FARMACÉUTICA BIOLÓGICA	592	466	1,058	611	499	1,110	611	529	1,140
MEDICINA VETERINARIA Y ZOOTECNIA	618	499	1,117	654	536	1,190	664	557	1,221
AGRONOMÍA	167	180	347	183	190	373	211	225	436
MEDICINA	416	500	916	456	517	973	449	532	981
NUTRICIÓN	473	107	580	473	107	580	476	112	588
CBS	3,796	2,432	6,228	3,961	2,582	6,543	4,020	2,693	6,713
ARQUITECTURA	307	740	1,047	329	819	1,148	350	856	1,206
DISEÑO DE LA COMUNICACIÓN GRÁFICA	194	366	560	197	356	553	193	343	536
DISEÑO INDUSTRIAL	157	357	514	174	386	560	168	371	539
PLANEACIÓN TERRITORIAL	103	181	284	109	218	327	115	228	343
CAD	761	1,644	2,405	809	1,779	2,588	826	1,798	2,624
XOCHIMILCO	7,100	6,215	13,315	7,404	6,645	14,049	7,498	6,845	14,343

La categoría de *inscritos de primer ingreso y reinscritos* abarca a todos los alumnos que se inscribieron al trimestre correspondiente, en el caso del trimestre invierno no hay inscripción de primer ingreso.

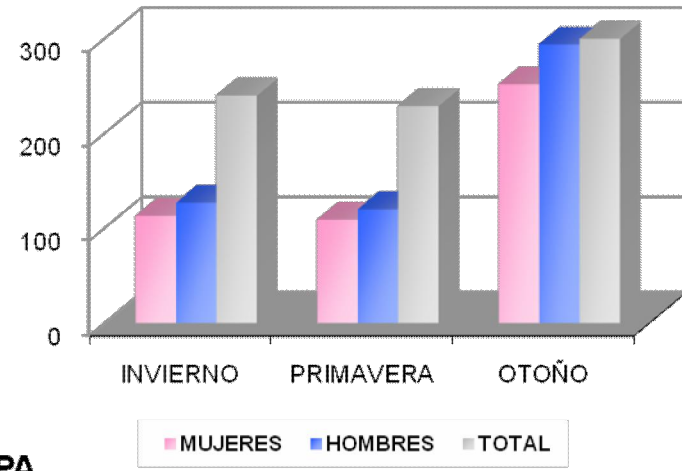
Fuente: Dirección de Sistemas Escolares

Inscritos de primer ingreso y reinscritos por género y trimestre por Unidad

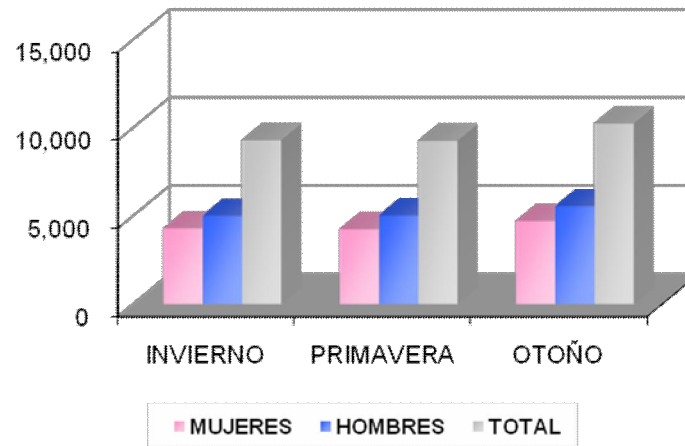
AZCAPOTZALCO



CUAJIMALPA



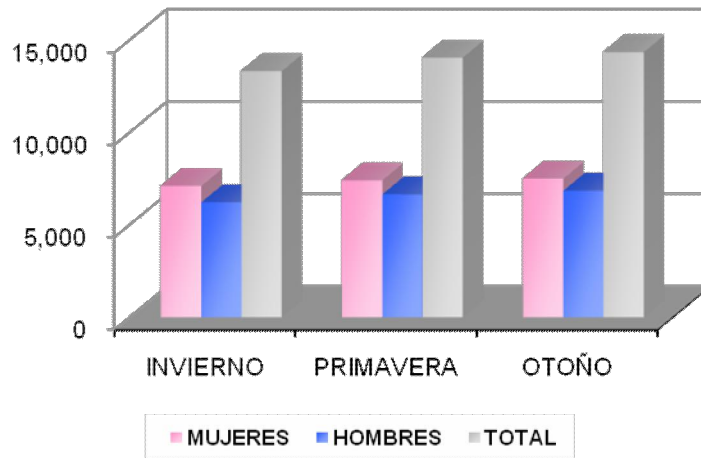
IZTAPALAPA



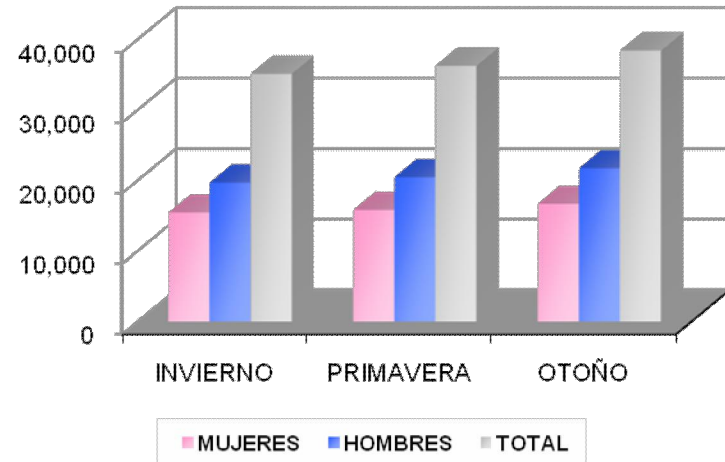
La categoría de *inscritos de primer ingreso y reinscritos* abarca a todos los alumnos que se inscribieron al trimestre correspondiente, en el caso del trimestre invierno no hay inscripción de primer ingreso.

Inscritos de primer ingreso y reinscritos por género y trimestre por Unidad

XOCHIMILCO



UAM



La categoría de *inscritos de primer ingreso y reinscritos* abarca a todos los alumnos que se inscribieron al trimestre correspondiente, en el caso del trimestre invierno no hay inscripción de primer ingreso.