



Casa abierta al tiempo

UNIVERSIDAD AUTÓNOMA METROPOLITANA

# ***ANUARIO ESTADÍSTICO***

## ***2011***

Coordinación General de Información Institucional  
Dirección de Planeación



---

	<i>Página</i>
<b>I. LICENCIATURA</b>	
<b>1.1 Demanda</b>	<b>1</b>
• Total de primer ingreso	2
• Por género y trimestre de ingreso	3
• Por edad	9
• Por escuela de procedencia	10
• Aspirantes Histórico 1975 – 2011	14
• Comparación entre divisiones	24
<b>1.2 Admitidos y no admitidos</b>	<b>28</b>
• Admitidos de licenciatura	29
• Ingreso Primavera - admitidos en el primer proceso de selección	30
• Ingreso Otoño - admitidos en el primero y el segundo procesos de selección	31
• admitidos y no admitidos	32
• Por unidad y División	33
• Por género	35
• Por proceso de selección	36
• Índices de aceptación	39
• Por plan de estudio	41
• Por escuela de procedencia	46
• Por género	53
• Datos socioeconómicos de admitidos y no admitidos	54
• Histórico de admisión 1975-2011	59
• Comparación entre divisiones	67

---

---

	<i>Página</i>
<b>1.3 Inscritos Primer ingreso</b>	<b>71</b>
• Por género y periodo de inscripción	72
• Por edad	79
• Inscritos de lista complementaria	80
• Por género	83
• Por género según plan de estudios	84
• Datos socioeconómicos de inscritos de primer ingreso	89
• Histórico de Aspirantes e inscritos de primer ingreso 1975-2011	96
<b>1.4 Inscritos Primer Ingreso y Reinscritos</b>	<b>103</b>
• Total UAM	104
• Por plan de estudios	105
<b>1.5 Alumnos que registraron actividad académica en 2011</b>	<b>110</b>
• Total UAM	111
• Por plan de estudios	112

---

---

	<i>Página</i>
<b>1.6 Estudiantes que terminaron estudios de licenciatura</b>	<b>117</b>
• Total UAM	118
• Por plan de estudios	119
• Por escuela de procedencia	123
• Por edad	125
• Comparativo entre primer ingreso y alumnos que terminaron estudios de licenciatura en 2011	126
• Porcentaje de eficiencia terminal por generación de ingreso	127
• Estudiantes que terminaron estudios de licenciatura acumulado hasta 2011	129
• por escuela de procedencia	132
• Estudiantes titulados de licenciatura	134
• Por plan de estudios	135
• Estudiantes que terminaron estudios de licenciatura Histórico 1978 -2011	140
• Por año de egreso y Unidad	141
• Comparación entre divisiones	146
• Trimestres cursados promedio para terminar estudios a nivel licenciatura 1978 – 2011	
• Por generación de egreso y Unidad	150
• Por generación de egreso, comparativo entre divisiones	155
• Reconocimientos a los alumnos	160
<b>1.7 Bajas, renunciaciones y prórrogas</b>	<b>162</b>
• Bajas a nivel licenciatura según causal	163
• Número de renunciaciones a Unidades de Enseñanza-Aprendizaje (UEA)	164
• Prórrogas a nivel licenciatura	165

---

---

	<i>Página</i>
<b>1.8 Becas</b>	<b>166</b>
• Programa Nacional de Becas a la Educación Superior (PRONABES)	167
• Por Unidad	168
• Becas pagadas a los alumnos de Licenciatura por la SEP adicionales a PRONABES	176
<b>1.9 Evaluación y acreditación de planes</b>	<b>177</b>
• Por Unidad	178
• Porcentaje de la Matricula en Planes de Licenciatura de Buena Calidad 2003 – 2011	183
<b>II POSGRADO</b>	<b>184</b>
• Inscritos de primer ingreso a posgrado por periodo de inscripción	186
• Inscritos de primer ingreso y reinscritos a posgrado por periodo de inscripción	191
• Alumnos que registraron actividad académica durante el año por género	196
• Estudiantes que terminaron estudios de posgrado	201
• Estudiantes que terminaron estudios de posgrado acumulado hasta 2011	205
• Becas de posgrado	209
• Estado de evaluación y acreditación de los programas de posgrado	210
• Porcentaje de la Matricula en Planes de Posgrado de Buena Calidad 2004 – 2011	214

---

---

	<i>Página</i>
<b>III PERSONAL ACADÉMICO</b>	<b>216</b>
• Personal académico según categoría y tiempo de dedicación	217
• Personal Académico de Tiempo Completo con reconocimiento de perfil PROMEP	218
• Cuerpos académicos por Unidad y División	219
• Académicos pertenecientes al Sistema Nacional de Investigadores	222
• Por departamento por Unidad	224
• Actividades académicas 2010 evaluadas en 2011 Total UAM	229
• Actividades de docencia	233
• Actividades de investigación	234
• Actividades de preservación y difusión de la cultura	235
• Actividades de coordinación o dirección académica	236
• Actividades de participación universitaria	237
• Actividades de creación artística	238
• Personal de tiempo completo registrado en PROMEP por grado académico	239
• Por grado académico y por unidad	240
• Edad del personal académico	241
• Antigüedad del personal académico	242
• Reconocimientos Académicos	
• Doctor Honoris Causa y Profesor distinguido por la UAM	243
• Diploma a la investigación	244
• Premio a las áreas de investigación	244
• Premio a la investigación	245
• Premio a la docencia	246

---

---

	<i>Página</i>
• Resultados de las evaluaciones de los profesores Total UAM	247
• Por Unidad	248
<b>IV DIFUSIÓN DE LA CULTURA</b>	<b>268</b>
• Actividades culturales y académicas	269
• Producción Editorial	270
• Actividades deportivas y recreativas	281
<b>V VINCULACIÓN</b>	<b>285</b>
• Convenios y Contratos por unidad y origen	286
• Monto de convenios firmados	288
• Acciones emprendidas para la solicitud, mantenimiento y consecución de patentes 2011	289
<b>VI APOYO INSTITUCIONAL</b>	<b>290</b>
• Edad del personal administrativo definitivo	291
• Antigüedad del personal administrativo definitivo	292
• Transparencia y acceso a la información universitaria	293
• Acuerdos del Colegio Académico correspondientes a las sesiones celebradas durante 2003-2011	297
<b>ANEXO : INDICADORES BÁSICOS DE LICENCIATURA Y POSGRADO</b>	<b>298</b>
• Información básica	299

---

1.1  
Licenciatura  
Demanda

---



UNIDAD	DIVISIÓN	Aspirantes registrados *	Aspirantes NO presentados al examen	Aspirantes presentaron examen **
<b>AZCAPOTZALCO</b>	CBI	8,533	351	8,182
	CSH	11,297	451	10,846
	CAD	8,647	289	8,358
	<b>TOTAL</b>	<b>28,477</b>	<b>1,090</b>	<b>27,386</b>
<b>IZTAPALAPA</b>	CBI	3,205	124	3,081
	CSH	7,581	258	7,323
	CBS	2,692	88	2,604
	<b>TOTAL</b>	<b>13,478</b>	<b>470</b>	<b>13,008</b>
<b>XOCHIMILCO</b>	CSH	12,446	463	11,983
	CBS	18,435	854	17,581
	CAD	7,186	231	6,955
	<b>TOTAL</b>	<b>38,067</b>	<b>1,548</b>	<b>36,519</b>
<b>CUAJIMALPA</b>	CSH	346	25	321
	CCD	1,074	63	1,011
	CNI	407	27	380
	<b>TOTAL</b>	<b>1,827</b>	<b>115</b>	<b>1,712</b>
<b>LERMA</b>	CBI	77	10	67
	CSH	183	15	168
	CBS	185	18	167
	<b>TOTAL</b>	<b>445</b>	<b>43</b>	<b>402</b>
<b>UAM</b>	CBI	11,815	485	11,330
	CSH	31,853	1,212	30,641
	CBS	21,312	960	20,352
	CAD	15,833	520	15,313
	CCD	1,074	63	1,011
	CNI	407	27	380
	<b>TOTAL</b>	<b>82,294</b>	<b>3,267</b>	<b>79,027</b>

\* Incluye todos los aspirantes que completaron su registro en internet y firmaron su solicitud.

\*\* Son los aspirantes que se presentan al examen de admisión (Categoría considerada para el cálculo de índices de aceptación).

## Demanda de primer ingreso por género según Unidad y División Total UAM 2011

Licenciatura  
Demanda

PLAN DE ESTUDIOS / DIVISIÓN	TOTAL UAM 2011													
	FEMENINO				MASCULINO				TOTAL				%	
	PRIMAVERA	OTOÑO I	OTOÑO II	TOTAL	PRIMAVERA	OTOÑO I	OTOÑO II	TOTAL	PRIMAVERA	OTOÑO I	OTOÑO II	TOTAL	FEMENINO	MASCULINO
CBI	602	761	724	<b>2,087</b>	2,132	1,884	2,079	<b>6,095</b>	2,734	2,645	2,803	<b>8,182</b>	25.5%	74.5%
CSH	2,006	1,832	2,504	<b>6,342</b>	1,640	1,119	1,745	<b>4,504</b>	3,646	2,951	4,249	<b>10,846</b>	58.5%	41.5%
CAD	1,368	1,134	1,735	<b>4,237</b>	1,557	930	1,634	<b>4,121</b>	2,925	2,064	3,369	<b>8,358</b>	50.7%	49.3%
<b>AZCAPOTZALCO</b>	<b>3,976</b>	<b>3,727</b>	<b>4,963</b>	<b>12,666</b>	<b>5,329</b>	<b>3,933</b>	<b>5,458</b>	<b>14,720</b>	<b>9,305</b>	<b>7,660</b>	<b>10,421</b>	<b>27,386</b>	<b>46.2%</b>	<b>53.8%</b>
CSH			178	<b>178</b>			143	<b>143</b>			321	<b>321</b>	55.5%	44.5%
CCD			505	<b>505</b>			506	<b>506</b>			1,011	<b>1,011</b>	50.0%	50.0%
CNI			138	<b>138</b>			242	<b>242</b>			380	<b>380</b>	36.3%	63.7%
<b>CUAJIMALPA</b>			<b>821</b>	<b>821</b>			<b>891</b>	<b>891</b>			<b>1,712</b>	<b>1,712</b>	<b>48.0%</b>	<b>52.0%</b>
CBI	84	442	366	<b>892</b>	232	1,027	930	<b>2,189</b>	316	1,469	1,296	<b>3,081</b>	29.0%	71.0%
CSH	968	1,606	1,988	<b>4,562</b>	555	1,017	1,189	<b>2,761</b>	1,523	2,623	3,177	<b>7,323</b>	62.3%	37.7%
CBS	484	473	614	<b>1,571</b>	402	263	368	<b>1,033</b>	886	736	982	<b>2,604</b>	60.3%	39.7%
<b>IZTAPALAPA</b>	<b>1,536</b>	<b>2,521</b>	<b>2,968</b>	<b>7,025</b>	<b>1,189</b>	<b>2,307</b>	<b>2,487</b>	<b>5,983</b>	<b>2,725</b>	<b>4,828</b>	<b>5,455</b>	<b>13,008</b>	<b>54.0%</b>	<b>46.0%</b>
CSH	2,655	1,727	3,054	<b>7,436</b>	1,775	908	1,864	<b>4,547</b>	4,430	2,635	4,918	<b>11,983</b>	62.1%	37.9%
CBS	3,839	3,115	4,343	<b>11,297</b>	2,248	1,611	2,425	<b>6,284</b>	6,087	4,726	6,768	<b>17,581</b>	64.3%	35.7%
CAD	1,067	759	1,404	<b>3,230</b>	1,432	760	1,533	<b>3,725</b>	2,499	1,519	2,937	<b>6,955</b>	46.4%	53.6%
<b>XOCHIMILCO</b>	<b>7,561</b>	<b>5,601</b>	<b>8,801</b>	<b>21,963</b>	<b>5,455</b>	<b>3,279</b>	<b>5,822</b>	<b>14,556</b>	<b>13,016</b>	<b>8,880</b>	<b>14,623</b>	<b>36,519</b>	<b>60.1%</b>	<b>39.9%</b>
CBI	6	8	6	<b>20</b>	15	14	18	<b>47</b>	21	22	24	<b>67</b>	29.9%	70.1%
CSH	25	29	45	<b>99</b>	24	17	28	<b>69</b>	49	46	73	<b>168</b>	58.9%	41.1%
CBS	20	29	58	<b>107</b>	14	17	29	<b>60</b>	34	46	87	<b>167</b>	64.1%	35.9%
<b>LERMA</b>	<b>51</b>	<b>66</b>	<b>109</b>	<b>226</b>	<b>53</b>	<b>48</b>	<b>75</b>	<b>176</b>	<b>104</b>	<b>114</b>	<b>184</b>	<b>402</b>	<b>56.2%</b>	<b>43.8%</b>
CBI	692	1,211	1,096	<b>2,999</b>	2,379	2,925	3,027	<b>8,331</b>	3,071	4,136	4,123	<b>11,330</b>	26.5%	73.5%
CSH	5,654	5,194	7,769	<b>18,617</b>	3,994	3,061	4,969	<b>12,024</b>	9,648	8,255	12,738	<b>30,641</b>	60.8%	39.2%
CBS	4,343	3,617	5,015	<b>12,975</b>	2,664	1,891	2,822	<b>7,377</b>	7,007	5,508	7,837	<b>20,352</b>	63.8%	36.2%
CAD	2,435	1,893	3,139	<b>7,467</b>	2,989	1,690	3,167	<b>7,846</b>	5,424	3,583	6,306	<b>15,313</b>	48.8%	51.2%
CCD	0	0	505	<b>505</b>	0	0	506	<b>506</b>	0	0	1,011	<b>1,011</b>	50.0%	50.0%
CNI	0	0	138	<b>138</b>	0	0	242	<b>242</b>	0	0	380	<b>380</b>	36.3%	63.7%
<b>TOAL UAM</b>	<b>13,124</b>	<b>11,915</b>	<b>17,662</b>	<b>42,701</b>	<b>12,026</b>	<b>9,567</b>	<b>14,733</b>	<b>36,326</b>	<b>25,150</b>	<b>21,482</b>	<b>32,395</b>	<b>79,027</b>	<b>54.0%</b>	<b>46.0%</b>

Considera todos los aspirantes que presentaron examen de admisión.  
Se distinguen el primer proceso de selección de primavera y el primero y segundo procesos de selección de otoño.

## Demanda de primer ingreso por género según plan de estudios Unidad Azcapotzalco 2011

Licenciatura  
Demanda

PLAN DE ESTUDIOS / DIVISIÓN	UNIDAD AZCAPOTZALCO 2011													
	FEMENINO				MASCULINO				TOTAL				%	
	PRIMAVERA	OTOÑO I	OTOÑO II	TOTAL	PRIMAVERA	OTOÑO I	OTOÑO II	TOTAL	PRIMAVERA	OTOÑO I	OTOÑO II	TOTAL	FEMENINO	MASCULINO
INGENIERÍA AMBIENTAL	131	186	186	503	107	91	136	334	238	277	322	837	60.1%	39.9%
INGENIERÍA CIVIL	44	56	51	151	274	252	304	830	318	308	355	981	15.4%	84.6%
INGENIERÍA ELÉCTRICA	6	3	9	18	106	93	87	286	112	96	96	304	5.9%	94.1%
INGENIERÍA FÍSICA	14	21	21	56	53	39	58	150	67	60	79	206	27.2%	72.8%
INGENIERÍA INDUSTRIAL	65	101	72	238	189	230	241	660	254	331	313	898	26.5%	73.5%
INGENIERÍA MECÁNICA	5	12	13	30	275	303	288	866	280	315	301	896	3.3%	96.7%
INGENIERÍA METALÚRGICA	17	17	25	59	46	27	62	135	63	44	87	194	30.4%	69.6%
INGENIERÍA QUÍMICA	91	120	135	346	94	97	113	304	185	217	248	650	53.2%	46.8%
INGENIERÍA ELECTRÓNICA	15	17	20	52	217	164	192	573	232	181	212	625	8.3%	91.7%
INGENIERÍA EN COMPUTACIÓN	214	228	192	634	771	588	598	1,957	985	816	790	2,591	24.5%	75.5%
<b>CBI</b>	<b>602</b>	<b>761</b>	<b>724</b>	<b>2,087</b>	<b>2,132</b>	<b>1,884</b>	<b>2,079</b>	<b>6,095</b>	<b>2,734</b>	<b>2,645</b>	<b>2,803</b>	<b>8,182</b>	<b>25.5%</b>	<b>74.5%</b>
ADMINISTRACIÓN	664	609	691	1,964	505	399	507	1,411	1,169	1,008	1,198	3,375	58.2%	41.8%
DERECHO	914	944	1,289	3,147	765	564	855	2,184	1,679	1,508	2,144	5,331	59.0%	41.0%
ECONOMÍA	165	137	201	503	184	81	190	455	349	218	391	958	52.5%	47.5%
SOCIOLOGÍA	263	142	323	728	186	75	193	454	449	217	516	1,182	61.6%	38.4%
<b>CSH</b>	<b>2,006</b>	<b>1,832</b>	<b>2,504</b>	<b>6,342</b>	<b>1,640</b>	<b>1,119</b>	<b>1,745</b>	<b>4,504</b>	<b>3,646</b>	<b>2,951</b>	<b>4,249</b>	<b>10,846</b>	<b>58.5%</b>	<b>41.5%</b>
ARQUITECTURA	235	226	314	775	428	319	454	1,201	663	545	768	1,976	39.2%	60.8%
DISEÑO DE LA COMUNICACIÓN GRÁFICA	941	751	1,159	2,851	866	456	879	2,201	1,807	1,207	2,038	5,052	56.4%	43.6%
DISEÑO INDUSTRIAL	192	157	262	611	263	155	301	719	455	312	563	1,330	45.9%	54.1%
<b>CAD</b>	<b>1,368</b>	<b>1,134</b>	<b>1,735</b>	<b>4,237</b>	<b>1,557</b>	<b>930</b>	<b>1,634</b>	<b>4,121</b>	<b>2,925</b>	<b>2,064</b>	<b>3,369</b>	<b>8,358</b>	<b>50.7%</b>	<b>49.3%</b>
<b>TOTAL UNIDAD AZCAPOTZALCO</b>	<b>3,976</b>	<b>3,727</b>	<b>4,963</b>	<b>12,666</b>	<b>5,329</b>	<b>3,933</b>	<b>5,458</b>	<b>14,720</b>	<b>9,305</b>	<b>7,660</b>	<b>10,421</b>	<b>27,386</b>	<b>46.2%</b>	<b>53.8%</b>

Considera todos los aspirantes que presentaron examen de admisión.  
Se distinguen el primer proceso de selección de primavera y el primero y segundo procesos de selección de otoño.

## Demanda de primer ingreso por género según plan de estudios Unidad Cuajimalpa 2011

Licenciatura  
Demanda

PLAN DE ESTUDIOS / DIVISIÓN	UNIDAD CUAJIMALPA 2011													
	FEMENINO				MASCULINO				TOTAL				%	
	PRIMAVERA	OTOÑO I	OTOÑO II	TOTAL	PRIMAVERA	OTOÑO I	OTOÑO II	TOTAL	PRIMAVERA	OTOÑO I	OTOÑO II	TOTAL	FEMENINO	MASCULINO
ADMINISTRACIÓN			112	112			97	97			209	209	53.6%	46.4%
ESTUDIOS SOCIOTERRITORIALES			19	19			20	20			39	39	48.7%	51.3%
HUMANIDADES			47	47			26	26			73	73	64.4%	35.6%
<b>CSH</b>			<b>178</b>	<b>178</b>			<b>143</b>	<b>143</b>			<b>321</b>	<b>321</b>	<b>55.5%</b>	<b>44.5%</b>
DISEÑO			142	142			112	112			254	254	55.9%	44.1%
TECNOLOGÍAS Y SISTEMAS DE INFORMACIÓN			28	28			111	111			139	139	20.1%	79.9%
CIENCIAS DE LA COMUNICACIÓN			335	335			283	283			618	618	54.2%	45.8%
<b>CCD</b>			<b>505</b>	<b>505</b>			<b>506</b>	<b>506</b>			<b>1,011</b>	<b>1,011</b>	<b>50.0%</b>	<b>50.0%</b>
INGENIERÍA EN COMPUTACIÓN			44	44			160	160			204	204	21.6%	78.4%
MATEMÁTICAS APLICADAS			24	24			27	27			51	51	47.1%	52.9%
INGENIERIA BIOLÓGICA			16	16			15	15			31	31	51.6%	48.4%
BIOLOGÍA MOLECULAR			54	54			40	40			94	94	57.4%	42.6%
<b>CNI</b>			<b>138</b>	<b>138</b>			<b>242</b>	<b>242</b>			<b>380</b>	<b>380</b>	<b>36.3%</b>	<b>63.7%</b>
<b>TOTAL UNIDAD CUAJIMALPA</b>			<b>821</b>	<b>821</b>			<b>891</b>	<b>891</b>			<b>1,712</b>	<b>1,712</b>	<b>48.0%</b>	<b>52.0%</b>

Considera todos los aspirantes que presentaron examen de admisión.  
 Se distinguen el primer proceso de selección de primavera y el primero y segundo procesos de selección de otoño.

## Demanda de primer ingreso por género según plan de estudios Unidad Iztapalapa 2011

Licenciatura  
Demanda

PLAN DE ESTUDIOS / DIVISIÓN	UNIDAD IZTAPALAPA 2011													
	FEMENINO				MASCULINO				TOTAL				%	
	PRIMAVERA	OTOÑO I	OTOÑO II	TOTAL	PRIMAVERA	OTOÑO I	OTOÑO II	TOTAL	PRIMAVERA	OTOÑO I	OTOÑO II	TOTAL	FEMENINO	MASCULINO
INGENIERÍA BIOMÉDICA		75	72	147		127	83	210		202	155	357	41.2%	58.8%
INGENIERÍA HIDROLÓGICA		21	20	41		14	21	35		35	41	76	53.9%	46.1%
INGENIERÍA QUÍMICA	37	35	39	111	58	46	60	164	95	81	99	275	40.4%	59.6%
INGENIERÍA EN ENERGÍA	16	16	4	36	108	44	61	213	124	60	65	249	14.5%	85.5%
FÍSICA	17	24	14	55	46	38	67	151	63	62	81	206	26.7%	73.3%
INGENIERÍA ELECTRÓNICA		19	21	40		245	225	470		264	246	510	7.8%	92.2%
MATEMÁTICAS		51	53	104		82	72	154		133	125	258	40.3%	59.7%
QUÍMICA	14	14	14	42	20	16	27	63	34	30	41	105	40.0%	60.0%
COMPUTACIÓN		187	129	316		415	314	729		602	443	1,045	30.2%	69.8%
<b>CBI</b>	<b>84</b>	<b>442</b>	<b>366</b>	<b>892</b>	<b>232</b>	<b>1,027</b>	<b>930</b>	<b>2,189</b>	<b>316</b>	<b>1,469</b>	<b>1,296</b>	<b>3,081</b>	<b>29.0%</b>	<b>71.0%</b>
ADMINISTRACIÓN	438	399	469	1,306	359	238	279	876	797	637	748	2,182	59.9%	40.1%
ANTROPOLOGÍA SOCIAL		88	115	203		55	53	108		143	168	311	65.3%	34.7%
LETRAS HISPÁNICAS		93	96	189		38	53	91		131	149	280	67.5%	32.5%
FILOSOFÍA		65	79	144		74	85	159		139	164	303	47.5%	52.5%
ECONOMÍA		78	99	177		70	97	167		148	196	344	51.5%	48.5%
SOCIOLOGÍA		80	128	208		28	60	88		108	188	296	70.3%	29.7%
HISTORIA		118	131	249		159	137	296		277	268	545	45.7%	54.3%
LINGÜÍSTICA		78	72	150		22	27	49		100	99	199	75.4%	24.6%
CIENCIA POLÍTICA		146	158	304		161	156	317		307	314	621	49.0%	51.0%
PSICOLOGÍA SOCIAL	530	418	568	1,516	196	116	199	511	726	534	767	2,027	74.8%	25.2%
GEOGRAFÍA HUMANA		43	73	116		56	43	99		99	116	215	54.0%	46.0%
<b>CSH</b>	<b>968</b>	<b>1,606</b>	<b>1,988</b>	<b>4,562</b>	<b>555</b>	<b>1,017</b>	<b>1,189</b>	<b>2,761</b>	<b>1,523</b>	<b>2,623</b>	<b>3,177</b>	<b>7,323</b>	<b>62.3%</b>	<b>37.7%</b>
BIOLOGÍA	128	104	159	391	102	56	93	251	230	160	252	642	60.9%	39.1%
BIOLOGÍA EXPERIMENTAL	66	66	100	232	57	43	54	154	123	109	154	386	60.1%	39.9%
HIDROBIOLOGÍA	52	52	72	176	38	30	35	103	90	82	107	279	63.1%	36.9%
PRODUCCIÓN ANIMAL	15	15	31	61	41	9	36	86	56	24	67	147	41.5%	58.5%
INGENIERÍA BIOQUÍMICA INDUSTRIAL	71	74	82	227	70	64	74	208	141	138	156	435	52.2%	47.8%
INGENIERÍA DE LOS ALIMENTOS	152	162	170	484	94	61	76	231	246	223	246	715	67.7%	32.3%
<b>CBS</b>	<b>484</b>	<b>473</b>	<b>614</b>	<b>1,571</b>	<b>402</b>	<b>263</b>	<b>368</b>	<b>1,033</b>	<b>886</b>	<b>736</b>	<b>982</b>	<b>2,604</b>	<b>60.3%</b>	<b>39.7%</b>
<b>TOTAL UNIDAD IZTAPALAPA</b>	<b>1,536</b>	<b>2,521</b>	<b>2,968</b>	<b>7,025</b>	<b>1,189</b>	<b>2,307</b>	<b>2,487</b>	<b>5,983</b>	<b>2,725</b>	<b>4,828</b>	<b>5,455</b>	<b>13,008</b>	<b>54.0%</b>	<b>46.0%</b>

Considera todos los aspirantes que presentaron examen de admisión.  
Se distinguen el primer proceso de selección de primavera y el primero y segundo procesos de selección de otoño.

## Demanda de primer ingreso por género según plan de estudios Unidad Xochimilco 2011

Licenciatura  
Demanda

PLAN DE ESTUDIOS / DIVISIÓN	UNIDAD XOCHIMILCO 2011												%	
	FEMENINO				MASCULINO				TOTAL					
	PRIMAVERA	OTOÑO I	OTOÑO II	TOTAL	PRIMAVERA	OTOÑO I	OTOÑO II	TOTAL	PRIMAVERA	OTOÑO I	OTOÑO II	TOTAL	FEMENINO	MASCULINO
ADMINISTRACIÓN	551	344	621	<b>1,516</b>	523	265	544	<b>1,332</b>	1,074	609	1,165	<b>2,848</b>	53.2%	46.8%
COMUNICACIÓN SOCIAL	451	347	493	<b>1,291</b>	336	190	330	<b>856</b>	787	537	823	<b>2,147</b>	60.1%	39.9%
ECONOMÍA	126	66	142	<b>334</b>	165	89	183	<b>437</b>	291	155	325	<b>771</b>	43.3%	56.7%
PSICOLOGÍA	1,251	886	1,506	<b>3,643</b>	497	296	605	<b>1,398</b>	1,748	1,182	2,111	<b>5,041</b>	72.3%	27.7%
SOCIOLOGÍA	184	45	195	<b>424</b>	142	34	111	<b>287</b>	326	79	306	<b>711</b>	59.6%	40.4%
POLÍTICA Y GESTIÓN SOCIAL	92	39	97	<b>228</b>	112	34	91	<b>237</b>	204	73	188	<b>465</b>	49.0%	51.0%
<b>CSH</b>	<b>2,655</b>	<b>1,727</b>	<b>3,054</b>	<b>7,436</b>	<b>1,775</b>	<b>908</b>	<b>1,864</b>	<b>4,547</b>	<b>4,430</b>	<b>2,635</b>	<b>4,918</b>	<b>11,983</b>	<b>62.1%</b>	<b>37.9%</b>
BIOLOGÍA	162	121	179	<b>462</b>	138	76	163	<b>377</b>	300	197	342	<b>839</b>	55.1%	44.9%
ENFERMERÍA	659	346	674	<b>1,679</b>	166	84	196	<b>446</b>	825	430	870	<b>2,125</b>	79.0%	21.0%
ESTOMATOLOGÍA	362	278	416	<b>1,056</b>	161	102	179	<b>442</b>	523	380	595	<b>1,498</b>	70.5%	29.5%
QUÍMICA FARMACÉUTICA BIOLÓGICA	360	302	422	<b>1,084</b>	289	223	310	<b>822</b>	649	525	732	<b>1,906</b>	56.9%	43.1%
MEDICINA VETERINARIA Y ZOOTECNIA	265	208	304	<b>777</b>	224	128	230	<b>582</b>	489	336	534	<b>1,359</b>	57.2%	42.8%
AGRONOMÍA	70	33	107	<b>210</b>	79	43	97	<b>219</b>	149	76	204	<b>429</b>	49.0%	51.0%
MEDICINA	1,184	1,344	1,384	<b>3,912</b>	929	819	983	<b>2,731</b>	2,113	2,163	2,367	<b>6,643</b>	58.9%	41.1%
NUTRICIÓN	777	483	857	<b>2,117</b>	262	136	267	<b>665</b>	1,039	619	1,124	<b>2,782</b>	76.1%	23.9%
<b>CBS</b>	<b>3,839</b>	<b>3,115</b>	<b>4,343</b>	<b>11,297</b>	<b>2,248</b>	<b>1,611</b>	<b>2,425</b>	<b>6,284</b>	<b>6,087</b>	<b>4,726</b>	<b>6,768</b>	<b>17,581</b>	<b>64.3%</b>	<b>35.7%</b>
ARQUITECTURA	208	185	288	<b>681</b>	454	293	522	<b>1,269</b>	662	478	810	<b>1,950</b>	34.9%	65.1%
DISEÑO DE LA COMUNICACIÓN GRÁFICA	662	455	877	<b>1,994</b>	712	322	695	<b>1,729</b>	1,374	777	1,572	<b>3,723</b>	53.6%	46.4%
DISEÑO INDUSTRIAL	146	104	184	<b>434</b>	198	131	242	<b>571</b>	344	235	426	<b>1,005</b>	43.2%	56.8%
PLANEACIÓN TERRITORIAL	51	15	55	<b>121</b>	68	14	74	<b>156</b>	119	29	129	<b>277</b>	43.7%	56.3%
<b>CAD</b>	<b>1,067</b>	<b>759</b>	<b>1,404</b>	<b>3,230</b>	<b>1,432</b>	<b>760</b>	<b>1,533</b>	<b>3,725</b>	<b>2,499</b>	<b>1,519</b>	<b>2,937</b>	<b>6,955</b>	<b>46.4%</b>	<b>53.6%</b>
<b>TOTAL UNIDAD XOCHIMILCO</b>	<b>7,561</b>	<b>5,601</b>	<b>8,801</b>	<b>21,963</b>	<b>5,455</b>	<b>3,279</b>	<b>5,822</b>	<b>14,556</b>	<b>13,016</b>	<b>8,880</b>	<b>14,623</b>	<b>36,519</b>	<b>60.1%</b>	<b>39.9%</b>

Considera todos los aspirantes que presentaron examen de admisión.  
 Se distinguen el primer proceso de selección de primavera y el primero y segundo procesos de selección de otoño.

**Demanda de primer ingreso por género  
según plan de estudios  
Unidad Lerma 2011**

Licenciatura  
Demanda

PLAN DE ESTUDIOS / DIVISIÓN	UNIDAD LERMA 2011													
	FEMENINO				MASCULINO				TOTAL				%	
	PRIMAVERA	OTOÑO I	OTOÑO II	TOTAL	PRIMAVERA	OTOÑO I	OTOÑO II	TOTAL	PRIMAVERA	OTOÑO I	OTOÑO II	TOTAL	FEMENINO	MASCULINO
INGENIERÍA EN RECURSOS HÍDRICOS	6	8	6	20	15	14	18	47	21	22	24	67	29.9%	70.1%
<b>CBI</b>	6	8	6	20	15	14	18	47	21	22	24	67	29.9%	70.1%
POLÍTICAS PÚBLICAS	25	29	45	99	24	17	28	69	49	46	73	168	58.9%	41.1%
<b>CSH</b>	25	29	45	99	24	17	28	69	49	46	73	168	58.9%	41.1%
BIOLOGÍA AMBIENTAL	20	29	58	107	14	17	29	60	34	46	87	167	64.1%	35.9%
<b>CBS</b>	20	29	58	107	14	17	29	60	34	46	87	167	64.1%	35.9%
<b>TOTAL UNIDAD LERMA</b>	51	66	109	226	53	48	75	176	104	114	184	402	56.2%	43.8%

Considera todos los aspirantes que presentaron examen de admisión.  
Se distinguen el primer proceso de selección de primavera y el primero y segundo procesos de selección de otoño.

***Demanda de primer ingreso por edad\*  
según Unidad  
Total UAM 2011***

UNIDAD	DEMANDA POR EDAD						
	17 ó menos	18	19	20	21 a 23	24 ó más	TOTAL
<b>AZCAPOTZALCO</b>	5,866 21.4%	7,349 26.8%	4,772 17.4%	2,988 10.9%	4,140 15.1%	2,271 8.3%	<b>27,386</b> 100.0%
<b>CUAJIMALPA</b>	215 12.6%	425 24.8%	313 18.3%	220 12.9%	325 19.0%	214 12.5%	<b>1,712</b> 100.0%
<b>IZTAPALAPA</b>	2,910 22.4%	3,486 26.8%	2,283 17.6%	1,388 10.7%	1,828 14.1%	1,113 8.6%	<b>13,008</b> 100.0%
<b>XOCHIMILCO</b>	6,123 16.8%	9,547 26.1%	7,061 19.3%	4,295 11.8%	6,025 16.5%	3,468 9.5%	<b>36,519</b> 100.0%
<b>LERMA</b>	158 1.2%	86 0.7%	42 0.3%	29 0.2%	54 0.4%	33 0.3%	<b>402</b> 3.1%
<b>UAM</b>	<b>15,272</b> 19.3%	<b>20,893</b> 26.4%	<b>14,471</b> 18.3%	<b>8,920</b> 11.3%	<b>12,372</b> 15.7%	<b>7,099</b> 9.0%	<b>79,027</b> 100.0%

Considera todos los aspirantes que presentaron examen de admisión.  
\*Años cumplidos al momento de la solicitud.



**Demanda de primer ingreso por escuela de procedencia  
según División  
Total UAM 2011**

*Licenciatura  
Demanda*

ESCUELA DE PROCEDENCIA	TOTAL UAM							TOTAL	%
	CBI	CSH	CBS	CAD	CCD	CNI			
UNAM - ENP	88	393	494	407	30	15	<b>1,427</b>	1.81%	
UNAM - CCH	97	322	370	402	13	5	<b>1,209</b>	1.53%	
IPN - CECYT	460	418	294	582	26	10	<b>1,790</b>	2.27%	
COLEGIO DE BACHILLERES	3581	12378	7140	4863	344	104	<b>28,410</b>	35.95%	
DGTI - CET	943	2106	1229	1254	79	24	<b>5,635</b>	7.13%	
DGTI - CBTI	666	941	945	506	30	18	<b>3,106</b>	3.93%	
DGTI - CBTA	83	118	164	35	3	2	<b>405</b>	0.51%	
DGTI - CBTF	3	10	5	7	1		<b>26</b>	0.03%	
DGTI - CETMAR	11	9	17	5			<b>42</b>	0.05%	
DGTI - ITR	1	9	6	2			<b>18</b>	0.02%	
NORMAL PRIMARIA	26	85	53	21	2	2	<b>189</b>	0.24%	
UNIV. ESTATAL	26	83	142	28	2		<b>281</b>	0.36%	
UAEM	125	181	322	94	4	8	<b>734</b>	0.93%	
CONALEP	923	1725	918	562	46	29	<b>4,203</b>	5.32%	
<b>PÚBLICAS</b>	<b>7,033</b>	<b>18,778</b>	<b>12,099</b>	<b>8,768</b>	<b>580</b>	<b>217</b>	<b>47,475</b>	<b>60.07%</b>	
INCORPORADA A LA UNAM	422	1536	1271	1212	79	26	<b>4,546</b>	5.75%	
INCORPORADA AL IPN	54	76	38	64	4		<b>236</b>	0.30%	
INCORPORADA A LA SEP	1882	5288	3435	2754	170	69	<b>13,598</b>	17.21%	
INCORPORADA A OTRAS UNIV. EST.	77	136	210	77	9	3	<b>512</b>	0.65%	
INC. UAEM	129	311	411	168	10	7	<b>1,036</b>	1.31%	
OTRAS PRIVADAS	1733	4516	2888	2270	159	58	<b>11,624</b>	14.71%	
<b>PRIVADAS</b>	<b>4,297</b>	<b>11,863</b>	<b>8,253</b>	<b>6,545</b>	<b>431</b>	<b>163</b>	<b>31,552</b>	<b>39.93%</b>	
<b>TOTAL</b>	<b>11,330</b>	<b>30,641</b>	<b>20,352</b>	<b>15,313</b>	<b>1,011</b>	<b>380</b>	<b>79,027</b>	<b>100.00%</b>	

Considera todos los aspirantes que presentaron examen de admisión.

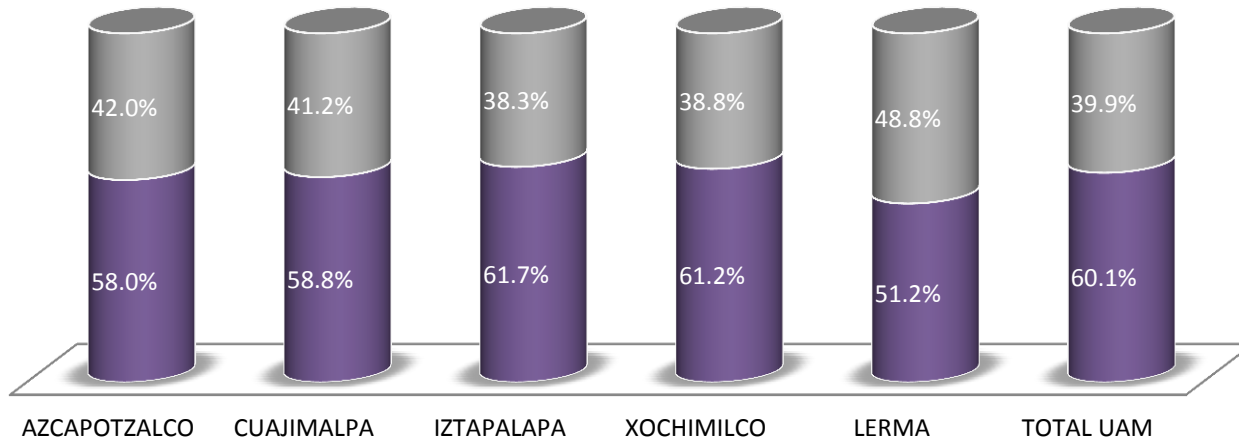
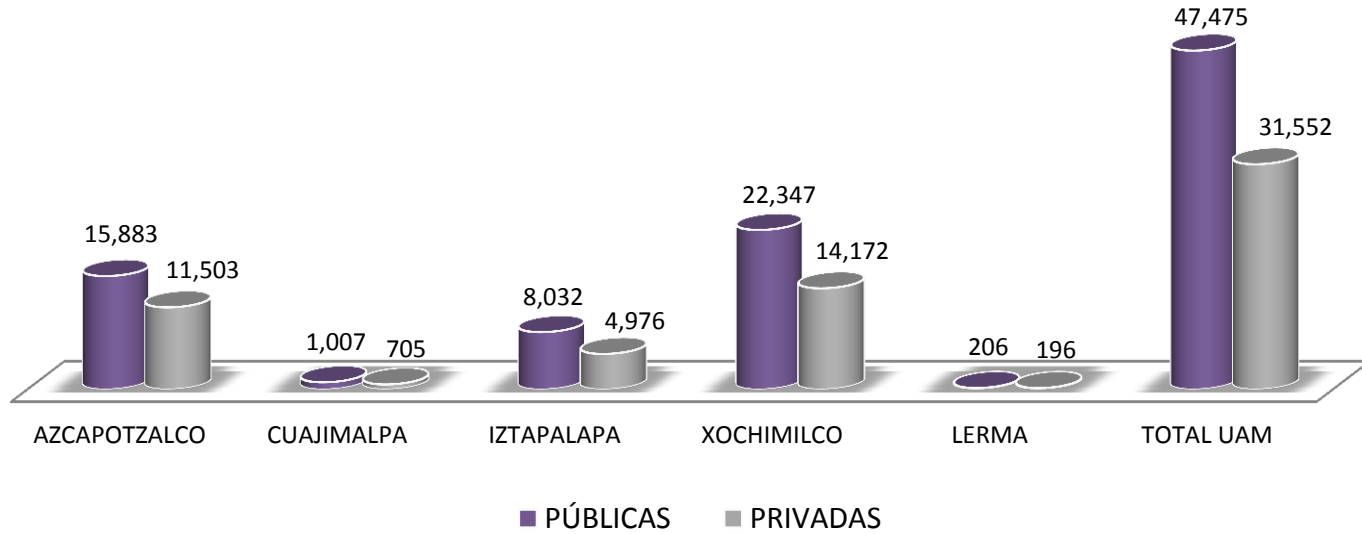
## Demanda de primer ingreso por escuela de procedencia según Unidad y División Total UAM 2011

Licenciatura  
Demanda

ESCUELA DE PROCEDENCIA	AZCAPOTZALCO				CUAJIMALPA				IZTAPALAPA				XOCHIMILCO				LERMA				
	CBI	CSH	CAD	TOTAL	CSH	CCD	CNI	TOTAL	CBI	CSH	CBS	TOTAL	CSH	CBS	CAD	TOTAL	CBI	CSH	CBS	TOTAL	
UNAM - ENP	46	85	150	281	3	30	15	48	42	85	28	155	220	465	257	942				1	1
UNAM - CCH	67	107	234	408	1	13	5	19	30	62	22	114	152	348	168	668					0
IPN - CECYT	356	186	432	974	10	26	10	46	103	84	57	244	136	233	150	519	1	2	4	4	7
COLEGIO DE BACHILLERES	2475	4026	2308	8,809	108	344	104	556	1100	3065	1046	5,211	5132	6047	2555	13,734	6	47	47	47	100
DGTI - CET	670	754	643	2,067	24	79	24	127	272	425	184	881	902	1041	611	2,554	1	1	4	4	6
DGTI - CBTI	539	500	321	1,360	6	30	18	54	117	196	106	419	239	825	185	1,249	10			14	24
DGTI - CBTA	58	28	14	100	1	3	2	6	24	52	30	106	33	133	21	187	1	4	1	1	6
DGTI - CBTF	2	4	6	12		1		1	1	6		7	0	5	1	6					0
DGTI - CETMAR	10	1	2	13				0	1	2	3	6	5	14	3	22		1			1
DGTI - ITR	1	3	2	6	1			1	0	1	1	2	4	5	0	9					0
NORMAL PRIMARIA	12	44	16	72		2	2	4	14	33	11	58	8	40	5	53				2	2
UNIV. ESTATAL	19	28	17	64	3	2		5	3	21	10	34	31	130	11	172	4			2	6
UAEM	85	40	35	160	1	4	8	13	34	50	15	99	75	288	59	422	6	15	19	19	40
CONALEP	680	604	273	1,557	52	46	29	127	238	367	91	696	697	824	289	1,810	5	5	3	3	13
<b>PÚBLICAS</b>	<b>5,020</b>	<b>6,410</b>	<b>4,453</b>	<b>15,883</b>	<b>210</b>	<b>580</b>	<b>217</b>	<b>1,007</b>	<b>1,979</b>	<b>4,449</b>	<b>1,604</b>	<b>8,032</b>	<b>7,634</b>	<b>10,398</b>	<b>4,315</b>	<b>22,347</b>	<b>34</b>	<b>75</b>	<b>97</b>	<b>97</b>	<b>206</b>
INCORPORADA A LA UNAM	312	563	629	1,504	15	79	26	120	109	215	102	426	740	1166	583	2,489	1	3	1	1	5
INCORPORADA AL IPN	40	42	41	123		4		4	14	12	4	30	22	34	23	79	0	0	2	2	2
INCORPORADA A LA SEP	1372	1951	1707	5,030	38	170	69	277	495	1372	455	2,322	1890	2958	1047	5,895	15	37	22	22	74
INCORPORADA A OTRAS UNIV. EST	59	54	42	155	1	9	3	13	18	26	16	60	53	192	35	280	0	2	2	2	4
INC. UAEM	93	93	98	284	1	10	7	18	31	84	36	151	120	364	70	554	5	13	11	11	29
OTRAS PRIVADAS	1286	1733	1388	4,407	56	159	58	273	435	1165	387	1,987	1524	2469	882	4,875	12	38	32	32	82
<b>PRIVADAS</b>	<b>3,162</b>	<b>4,436</b>	<b>3,905</b>	<b>11,503</b>	<b>111</b>	<b>431</b>	<b>163</b>	<b>705</b>	<b>1,102</b>	<b>2,874</b>	<b>1,000</b>	<b>4,976</b>	<b>4,349</b>	<b>7,183</b>	<b>2,640</b>	<b>14,172</b>	<b>33</b>	<b>93</b>	<b>70</b>	<b>70</b>	<b>196</b>
<b>TOTAL</b>	<b>8,182</b>	<b>10,846</b>	<b>8,358</b>	<b>27,386</b>	<b>321</b>	<b>1,011</b>	<b>380</b>	<b>1,712</b>	<b>3,081</b>	<b>7,323</b>	<b>2,604</b>	<b>13,008</b>	<b>11,983</b>	<b>17,581</b>	<b>6,955</b>	<b>36,519</b>	<b>67</b>	<b>168</b>	<b>167</b>	<b>167</b>	<b>402</b>

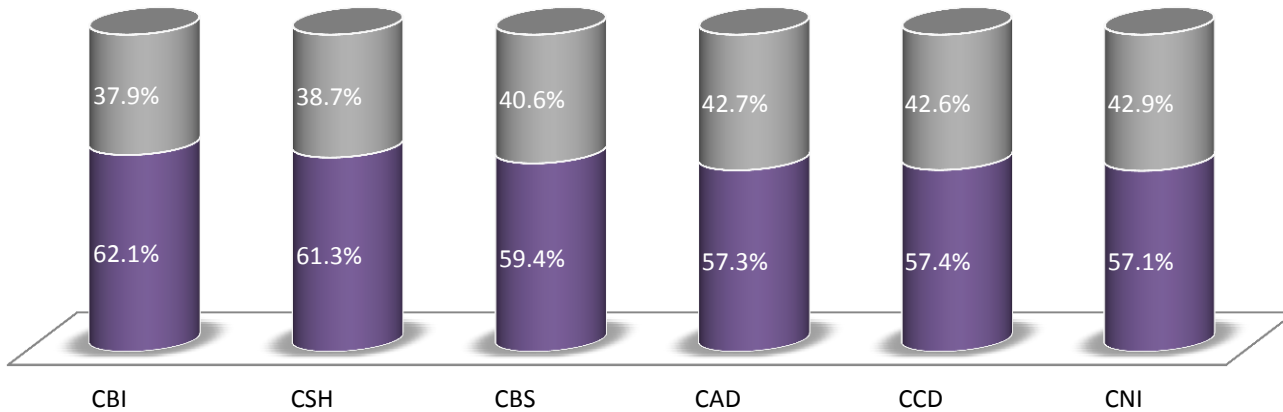
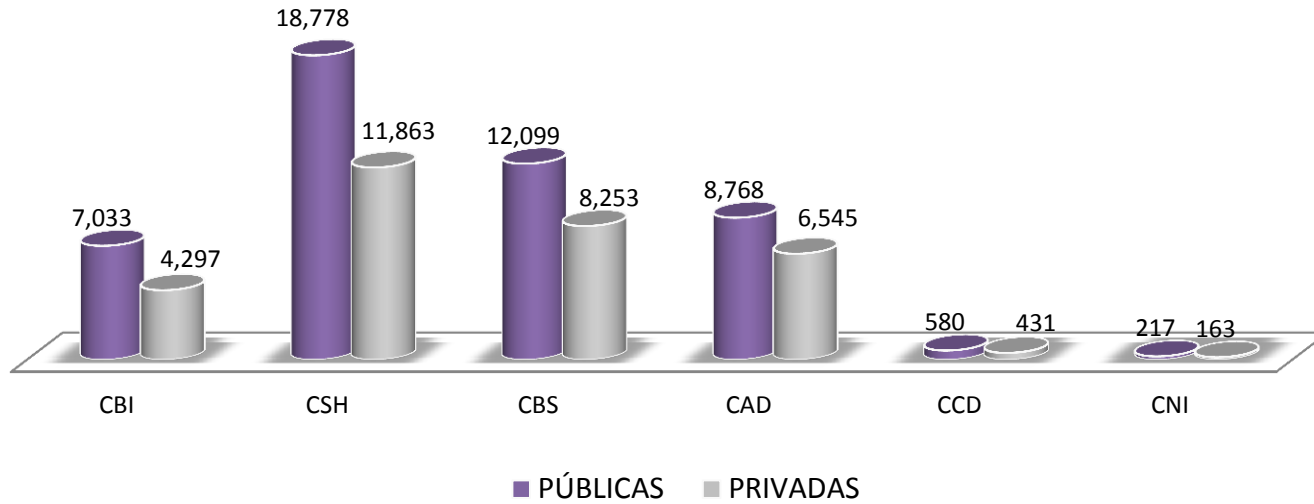
Considera todos los aspirantes que presentaron examen de admisión.

## Demanda de primer ingreso por tipo de escuela según Unidad y Total UAM 2011



Considera todos los aspirantes que presentaron examen de admisión.

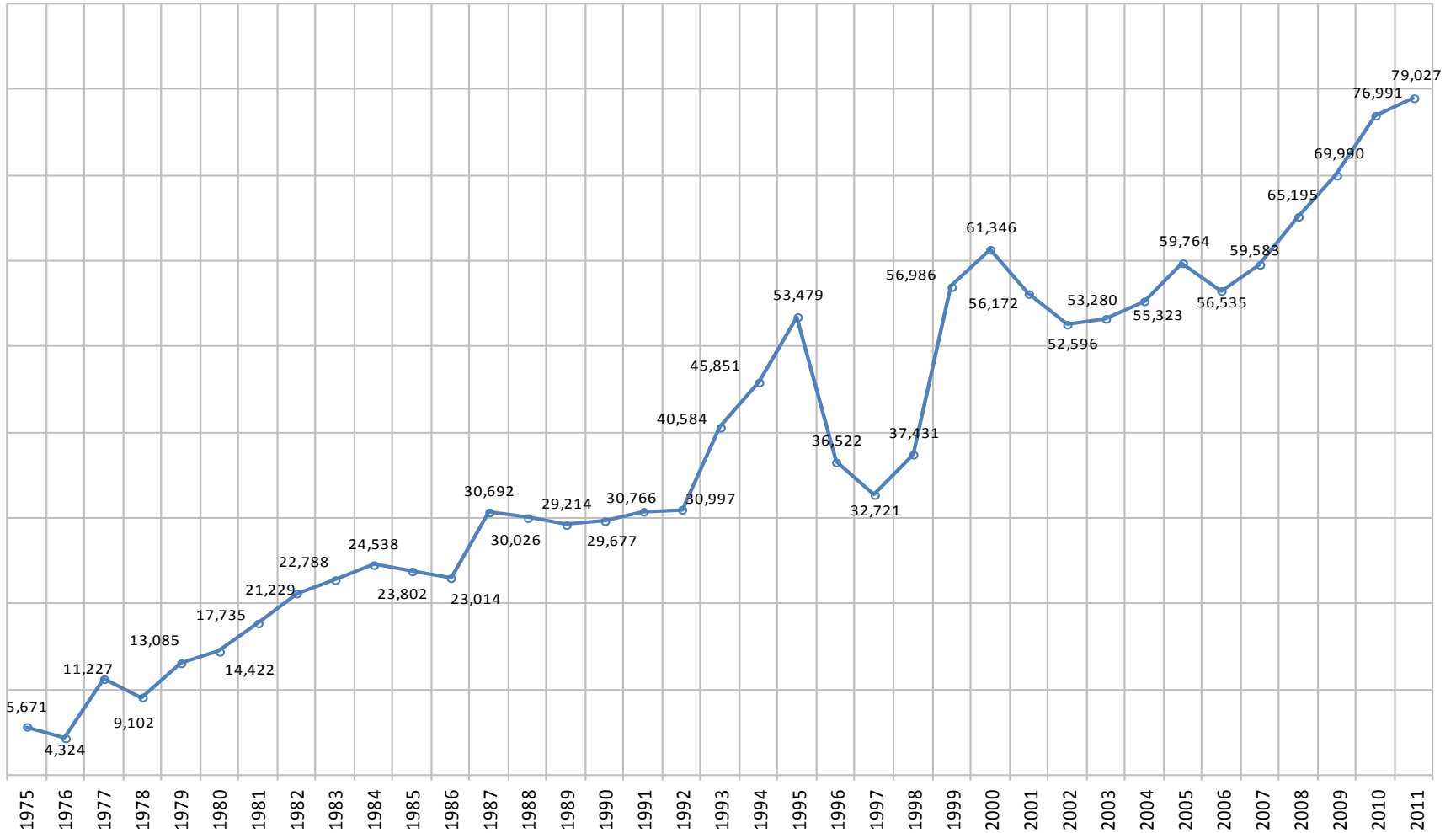
Fuente: Departamento de Admisión, Coordinación General de Información Institucional.  
Dirección de Planeación.



Considera todos los aspirantes que presentaron examen de admisión.

## Aspirantes Histórico 1975-2011

---



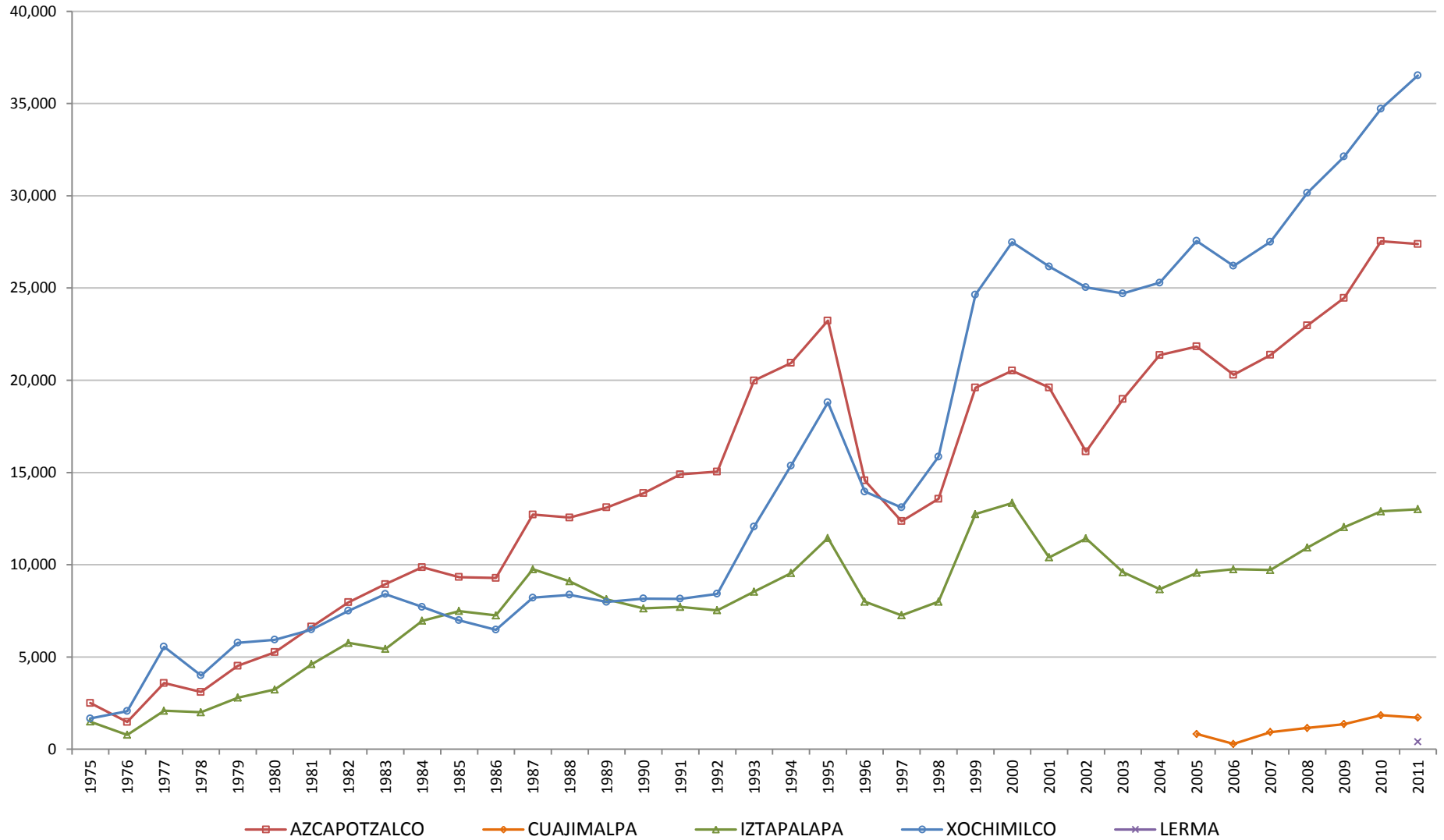
Considera a todos los aspirantes que presentaron examen de admisión

## Aspirantes Por unidad (1975-2011)

Licenciatura  
Demanda

AÑO	AZCAPOTZALCO	CUAJIMALPA	IZTAPALAPA	XOCHIMILCO	LERMA
1975	2,505		1,499	1,667	
1976	1,478		781	2,065	
1977	3,585		2,088	5,554	
1978	3,099		2,003	4,000	
1979	4,521		2,795	5,769	
1980	5,255		3,232	5,935	
1981	6,638		4,608	6,489	
1982	7,961		5,763	7,505	
1983	8,944		5,434	8,410	
1984	9,863		6,962	7,713	
1985	9,328		7,487	6,987	
1986	9,284		7,256	6,474	
1987	12,718		9,759	8,215	
1988	12,559		9,099	8,368	
1989	13,103		8,125	7,986	
1990	13,877		7,634	8,166	
1991	14,895		7,715	8,156	
1992	15,046		7,529	8,422	
1993	19,982		8,541	12,061	
1994	20,937		9,545	15,369	
1995	23,230		11,446	18,803	
1996	14,566		7,994	13,962	
1997	12,359		7,259	13,103	
1998	13,573		7,998	15,860	
1999	19,601		12,748	24,637	
2000	20,517		13,349	27,480	
2001	19,606		10,398	26,168	
2002	16,137		11,424	25,035	
2003	18,977		9,596	24,707	
2004	21,362		8,675	25,286	
2005	21,831	826	9,557	27,551	
2006	20,296	286	9,756	26,197	
2007	21,368	927	9,718	27,508	
2008	22,969	1,153	10,924	30,149	
2009	24,463	1,362	12,037	32,128	
2010	27,536	1,844	12,896	34,715	
2011	27,386	1,712	13,008	36,519	402

Considera a todos los aspirantes  
que presentaron examen de admisión





## Aspirantes Por unidad y División (1975-2011)

Licenciatura  
Demanda

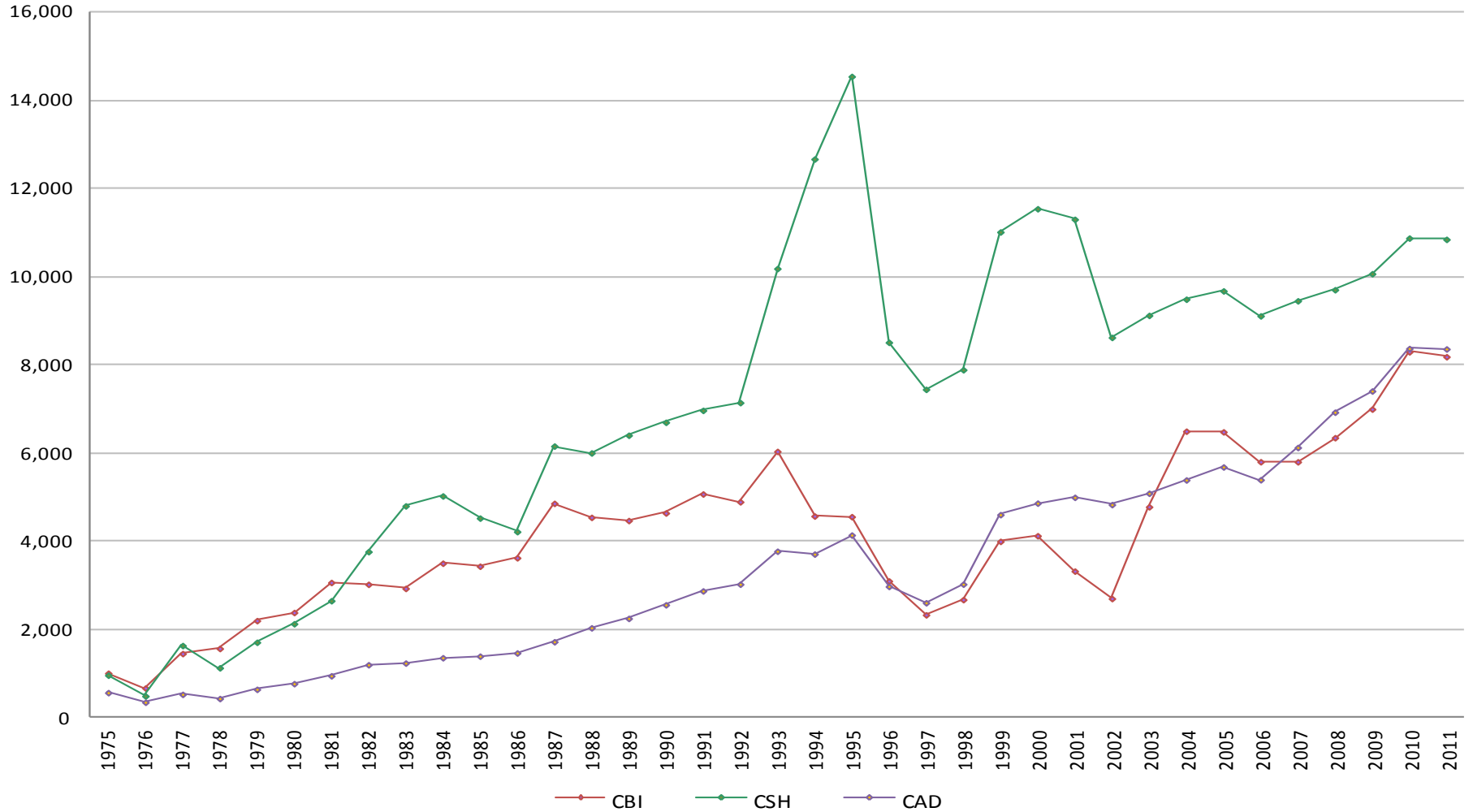
AÑO	UNIDAD AZCAPOTZALCO			UNIDAD IZTAPALAPA			UNIDAD XOCHIMILCO		
	CBI	CSH	CAD	CBI	CSH	CBS	CBI	CSH	CAD
1975	997	952	556	470	572	457	479	988	200
1976	661	479	338	276	335	170	528	1,326	211
1977	1,443	1,625	517	760	917	411	1,375	3,743	436
1978	1,558	1,119	422	720	813	470	1,025	2,641	334
1979	2,191	1,699	631	953	1,186	656	1,561	3,822	386
1980	2,375	2,120	760	1,091	1,502	639	1,769	3,682	484
1981	3,057	2,643	938	1,709	2,155	744	2,197	3,686	606
1982	3,015	3,757	1,189	1,971	2,911	881	2,701	4,125	679
1983	2,922	4,795	1,227	2,164	2,431	839	4,047	3,641	722
1984	3,494	5,021	1,348	2,638	3,292	1,032	3,676	3,378	659
1985	3,426	4,518	1,384	3,048	3,303	1,136	3,215	3,116	656
1986	3,617	4,211	1,456	3,384	2,817	1,055	3,013	2,638	823
1987	4,853	6,154	1,711	4,199	4,242	1,318	4,124	3,037	1,054
1988	4,535	5,997	2,027	3,807	4,157	1,135	4,038	3,169	1,161
1989	4,463	6,399	2,241	3,429	3,786	910	3,822	3,018	1,146
1990	4,634	6,693	2,550	3,456	3,338	840	3,721	3,270	1,175
1991	5,066	6,964	2,865	3,475	3,492	748	3,614	3,198	1,344
1992	4,888	7,140	3,018	3,558	3,240	731	3,633	3,275	1,514
1993	6,032	10,184	3,766	4,260	3,520	761	5,327	4,752	1,982
1994	4,565	12,670	3,702	4,184	4,563	798	6,412	6,364	2,593
1995	4,551	14,545	4,134	5,297	5,348	801	7,629	7,916	3,258
1996	3,091	8,508	2,967	3,256	3,845	893	5,795	6,074	2,093
1997	2,322	7,441	2,596	2,744	3,402	1,113	5,808	5,364	1,931
1998	2,668	7,886	3,019	3,384	3,649	965	6,926	6,863	2,071
1999	3,990	11,014	4,597	5,323	5,764	1,661	9,728	10,663	4,246
2000	4,118	11,541	4,858	5,578	6,325	1,446	11,085	12,413	3,982
2001	3,315	11,301	4,990	4,493	4,843	1,062	11,189	10,866	4,113
2002	2,692	8,620	4,825	4,410	5,746	1,268	10,004	10,776	4,255
2003	4,775	9,120	5,082	3,599	4,803	1,194	9,909	10,632	4,166
2004	6,491	9,487	5,384	2,952	4,474	1,249	9,486	11,515	4,285
2005	6,476	9,676	5,679	3,232	4,965	1,360	10,386	12,820	4,345
2006	5,798	9,109	5,389	3,009	5,263	1,484	9,693	12,230	4,274
2007	5,796	9,451	6,121	2,853	5,420	1,445	9,791	12,938	4,841
2008	6,344	9,703	6,922	3,053	5,975	1,896	10,298	14,264	5,587
2009	6,993	10,066	7,404	3,369	6,472	2,196	11,018	15,154	5,956
2010	8,293	10,875	8,368	3,104	7,398	2,394	11,670	16,312	6,733
2011	8,182	10,846	8,358	3,081	7,323	2,604	11,983	17,581	6,955

Fuente: Departamento de Admisión, Coordinación General de Información Institucional.  
Dirección de Planeación.

# Aspirantes

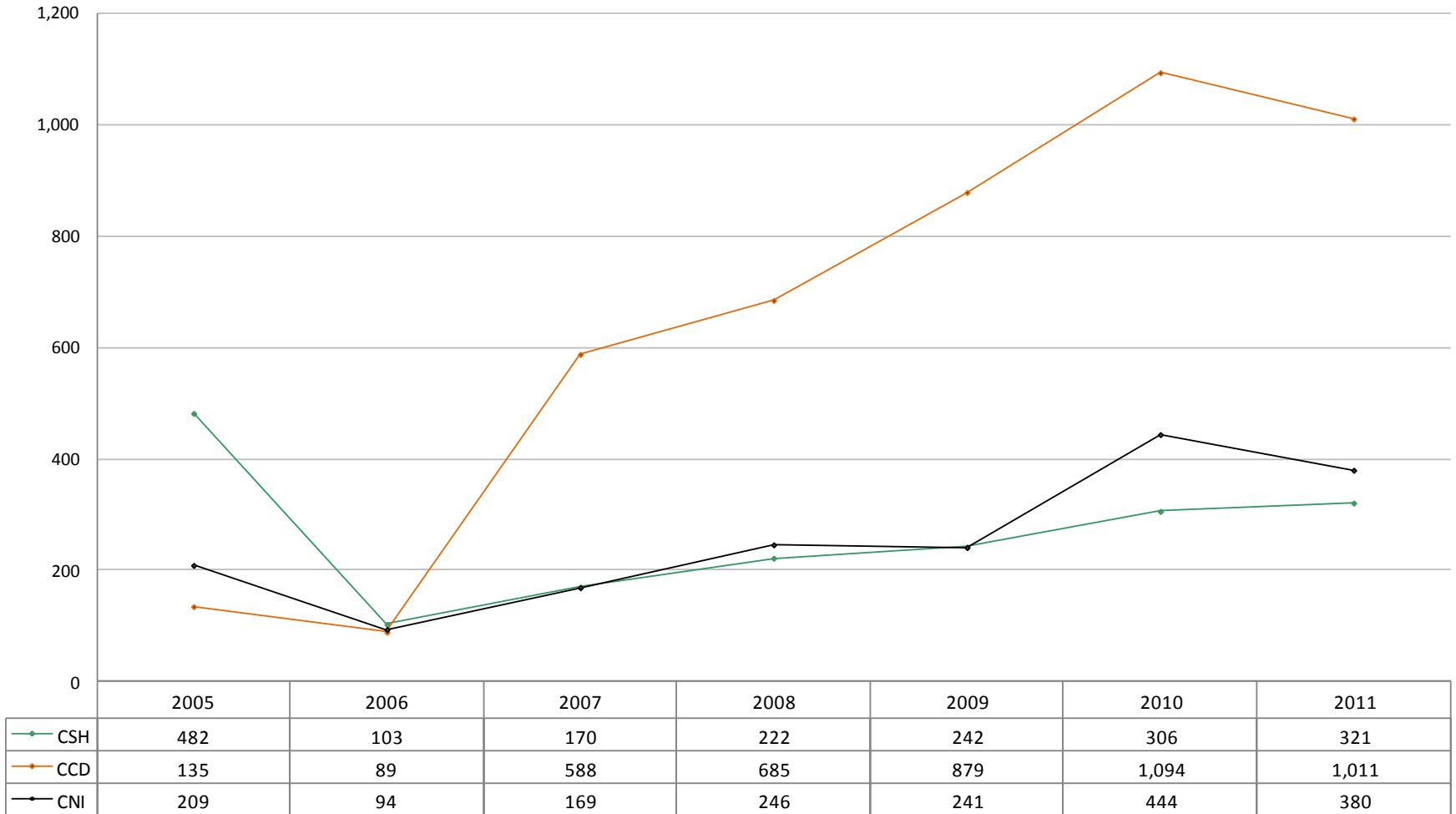
## Por división, Unidad Azcapotzalco (1975-2011)

*Licenciatura  
Demanda*



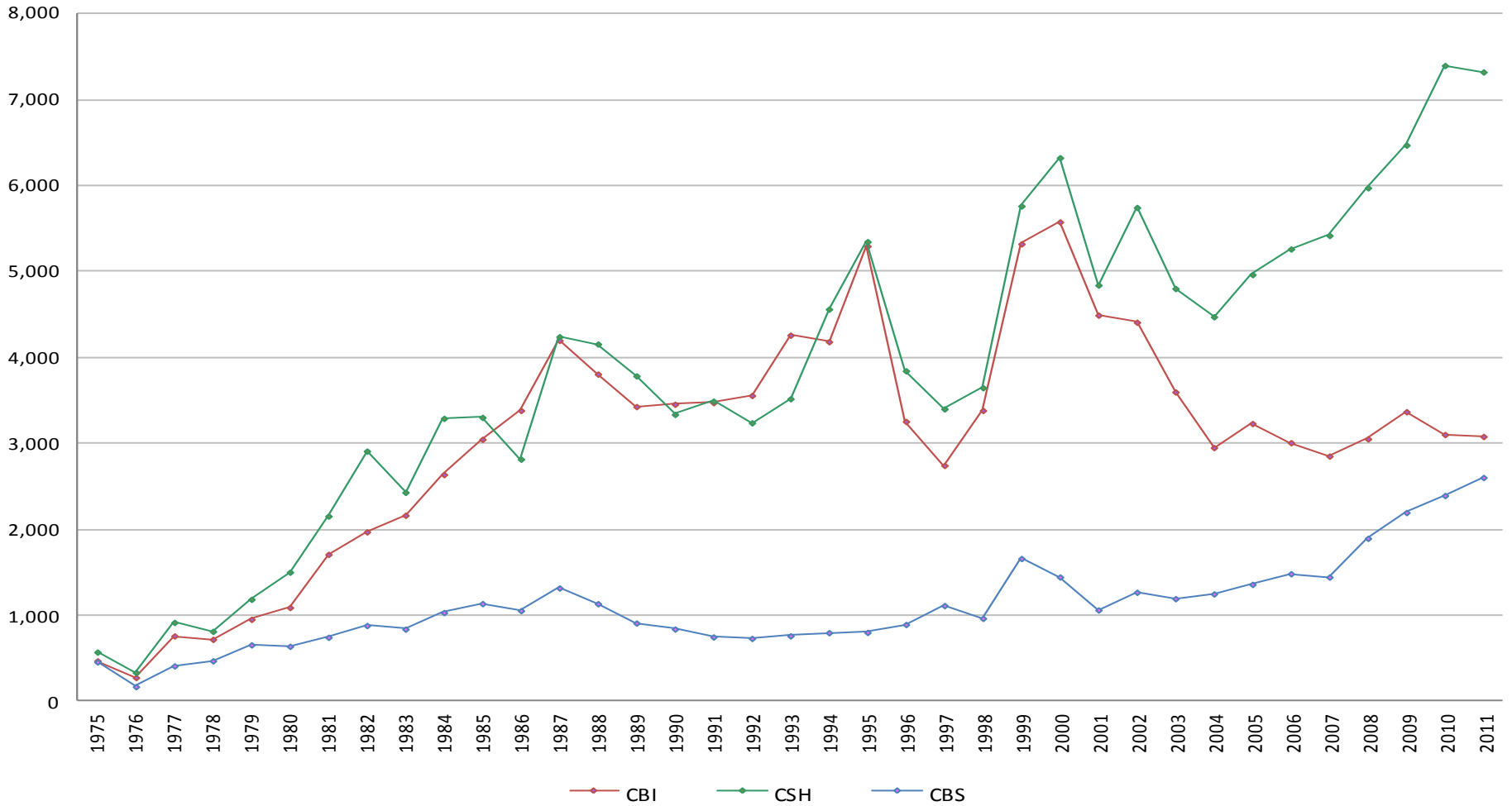
**Aspirantes**  
**Por división, Unidad Cuajimalpa**  
**(2005-2011)**

*Licenciatura*  
*Demanda*



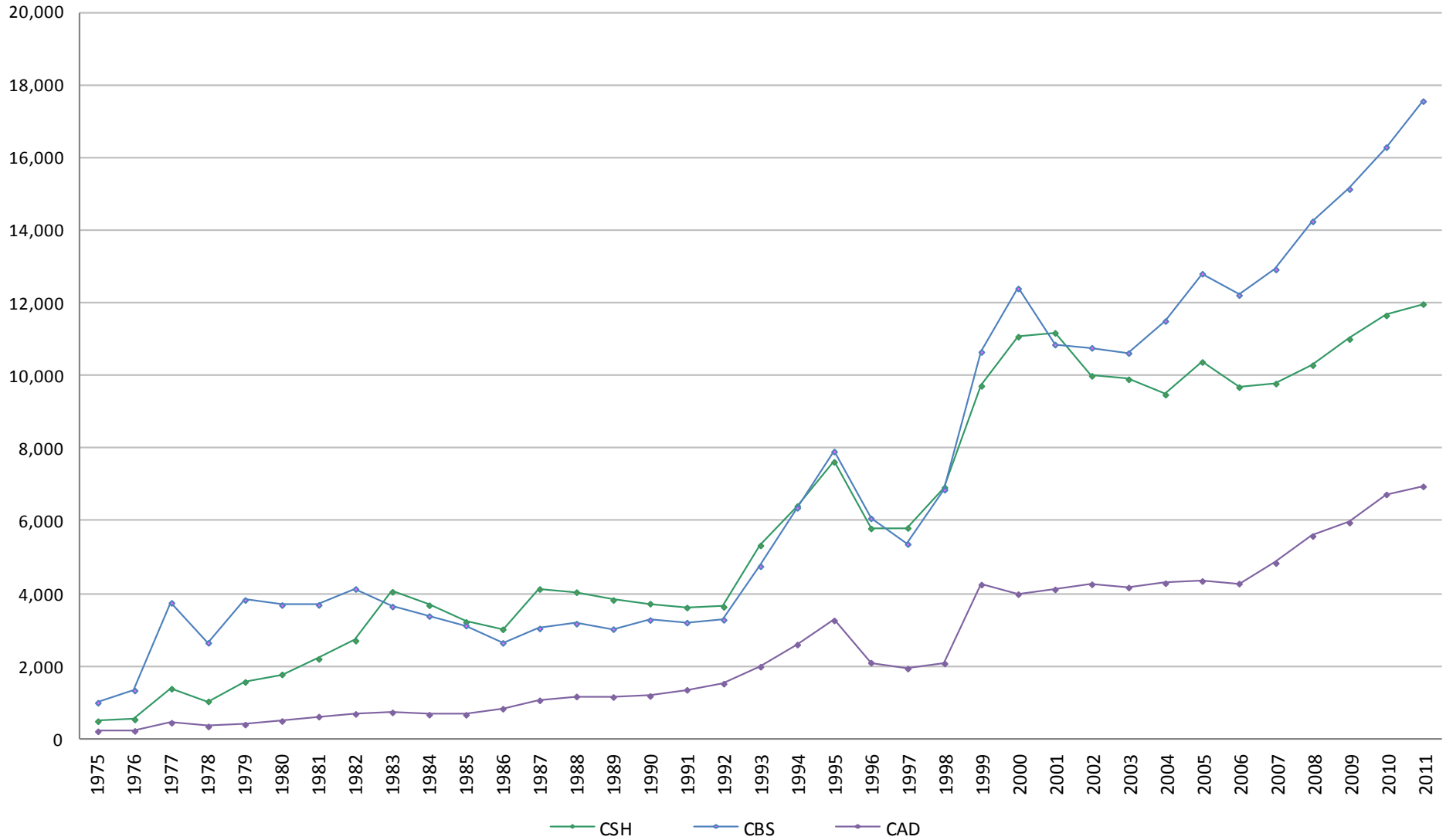
## Aspirantes Por división, Unidad Iztapalapa (1975-2011)

*Licenciatura  
Demanda*



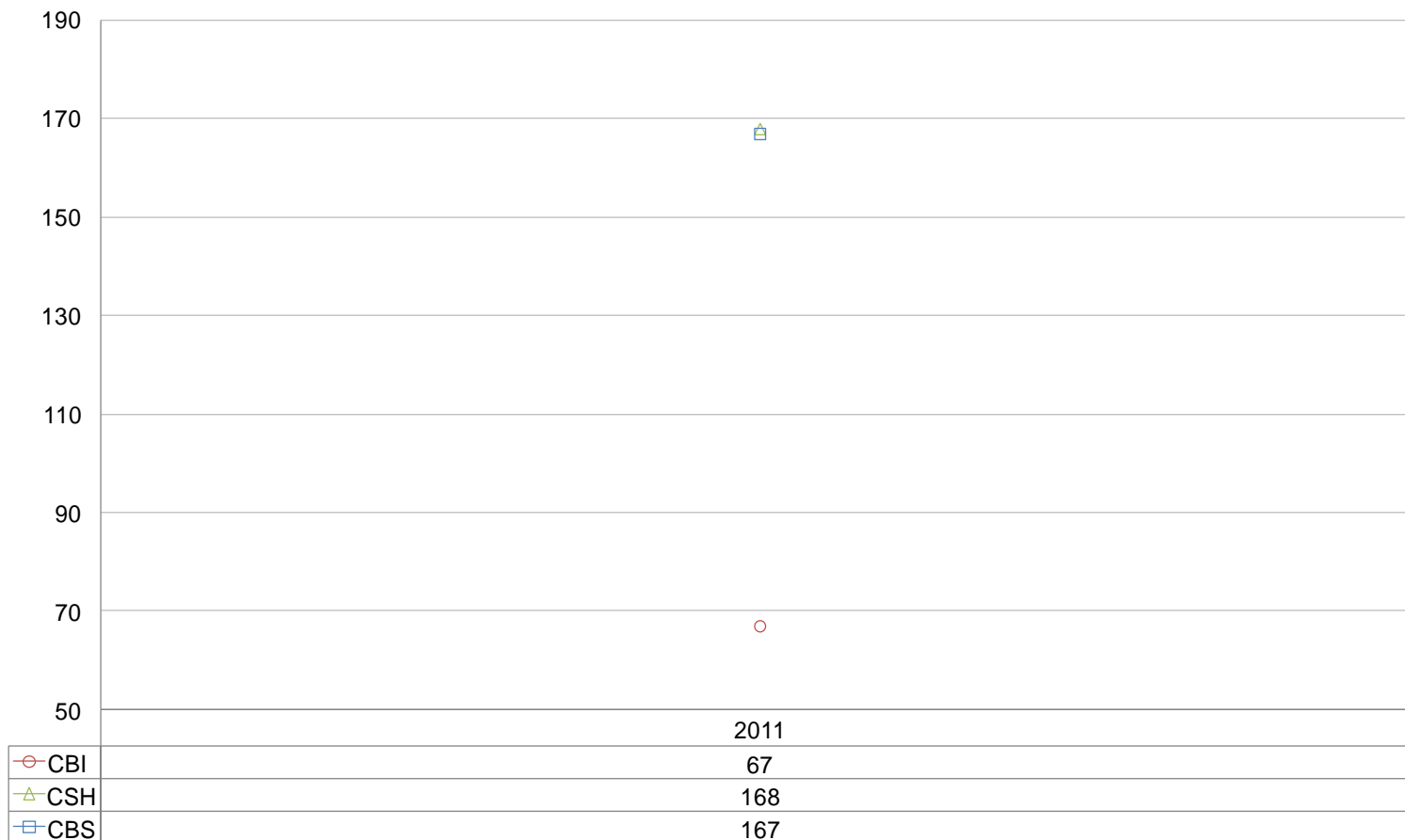
**Aspirantes**  
**Por división, Unidad Xochimilco**  
**(1975-2011)**

*Licenciatura*  
*Demanda*



**Aspirantes**  
**Por división, Unidad Lerma**  
**(2011)**

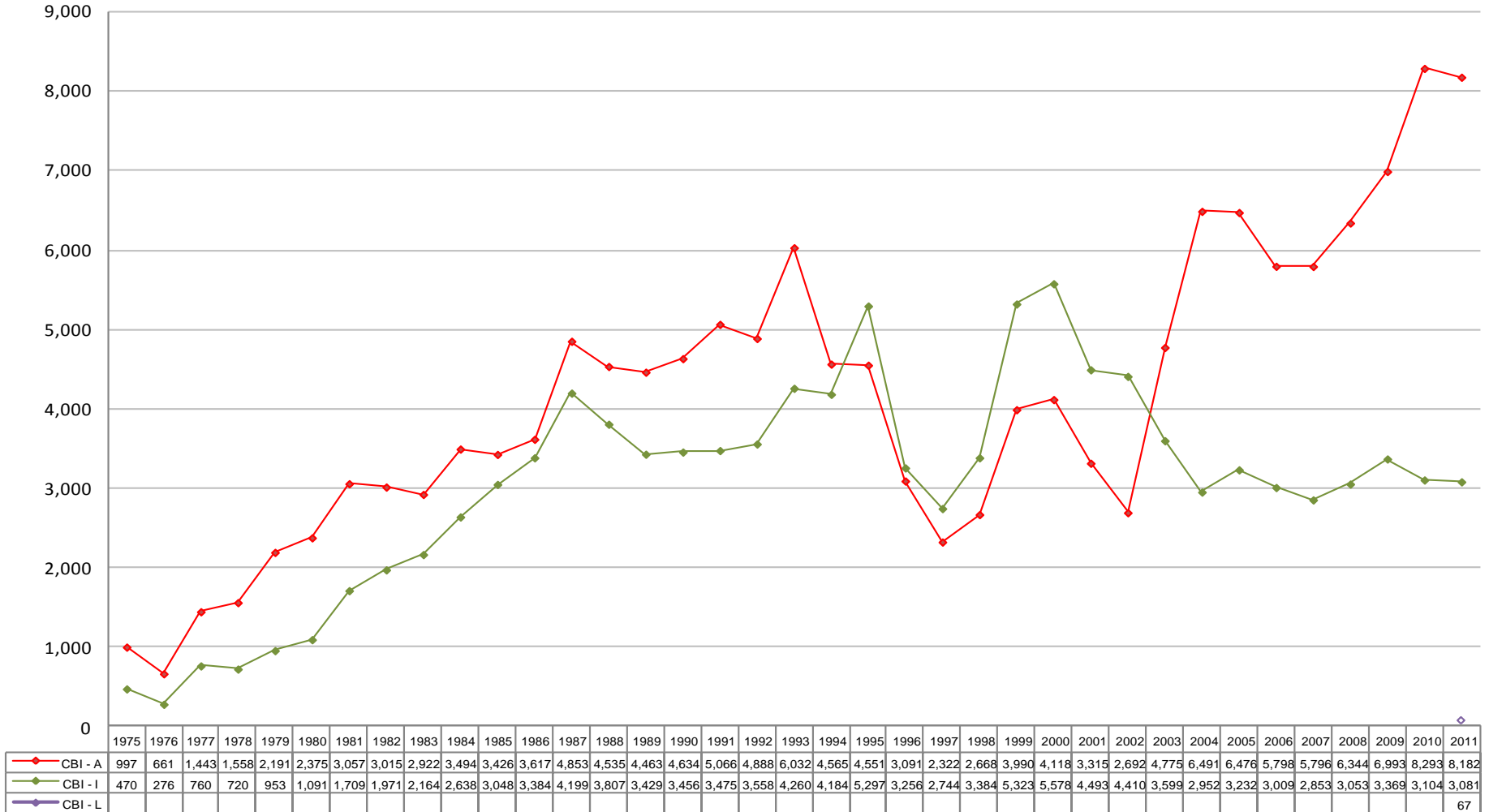
*Licenciatura*  
*Demanda*



## Aspirantes

### Comparación entre divisiones de Ciencias Básicas e Ingeniería (1975-2011)

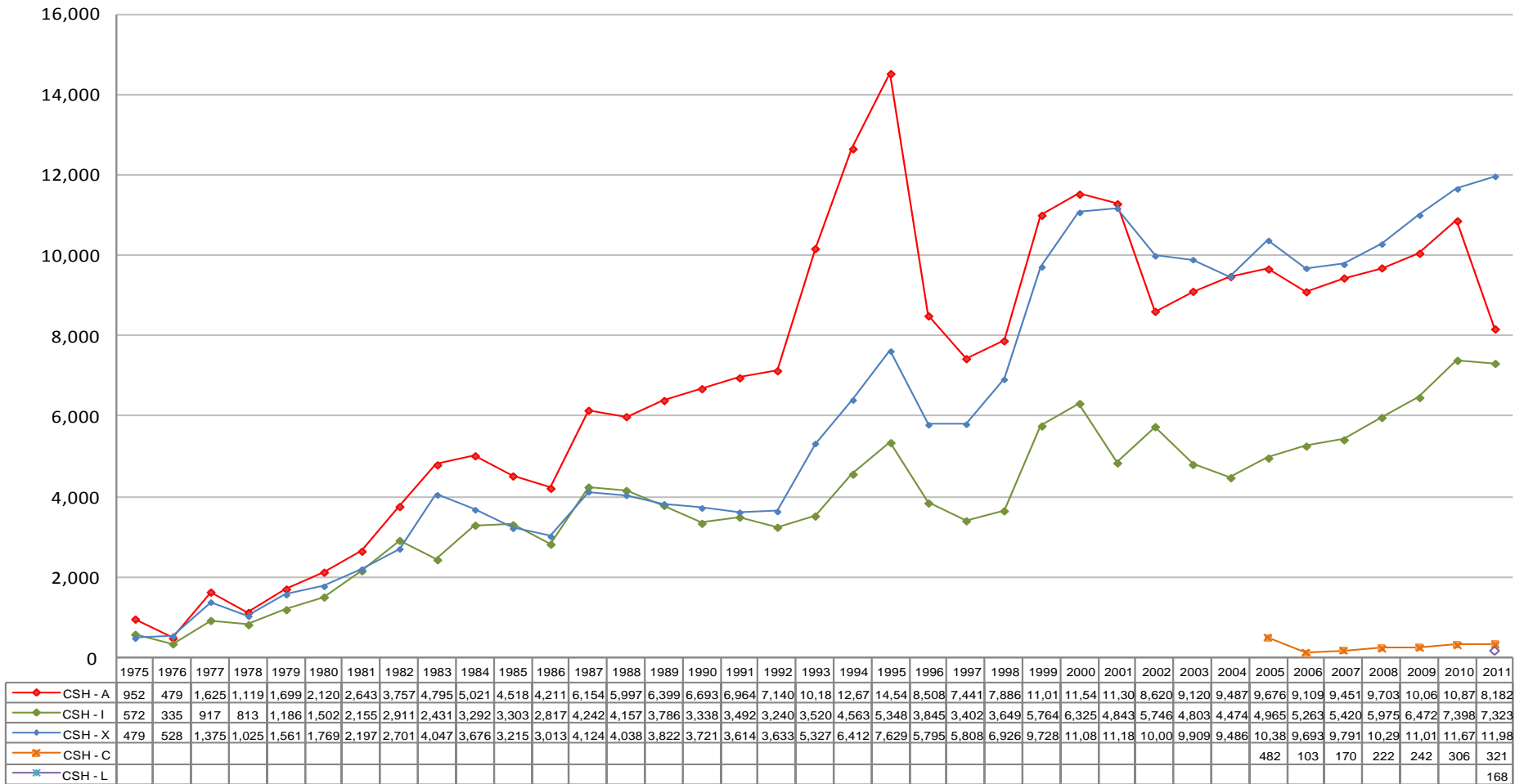
Licenciatura  
Demanda



## Aspirantes

### Comparación entre divisiones de Ciencias Sociales y Humanidades (1975 – 2011)

Licenciatura  
Demanda

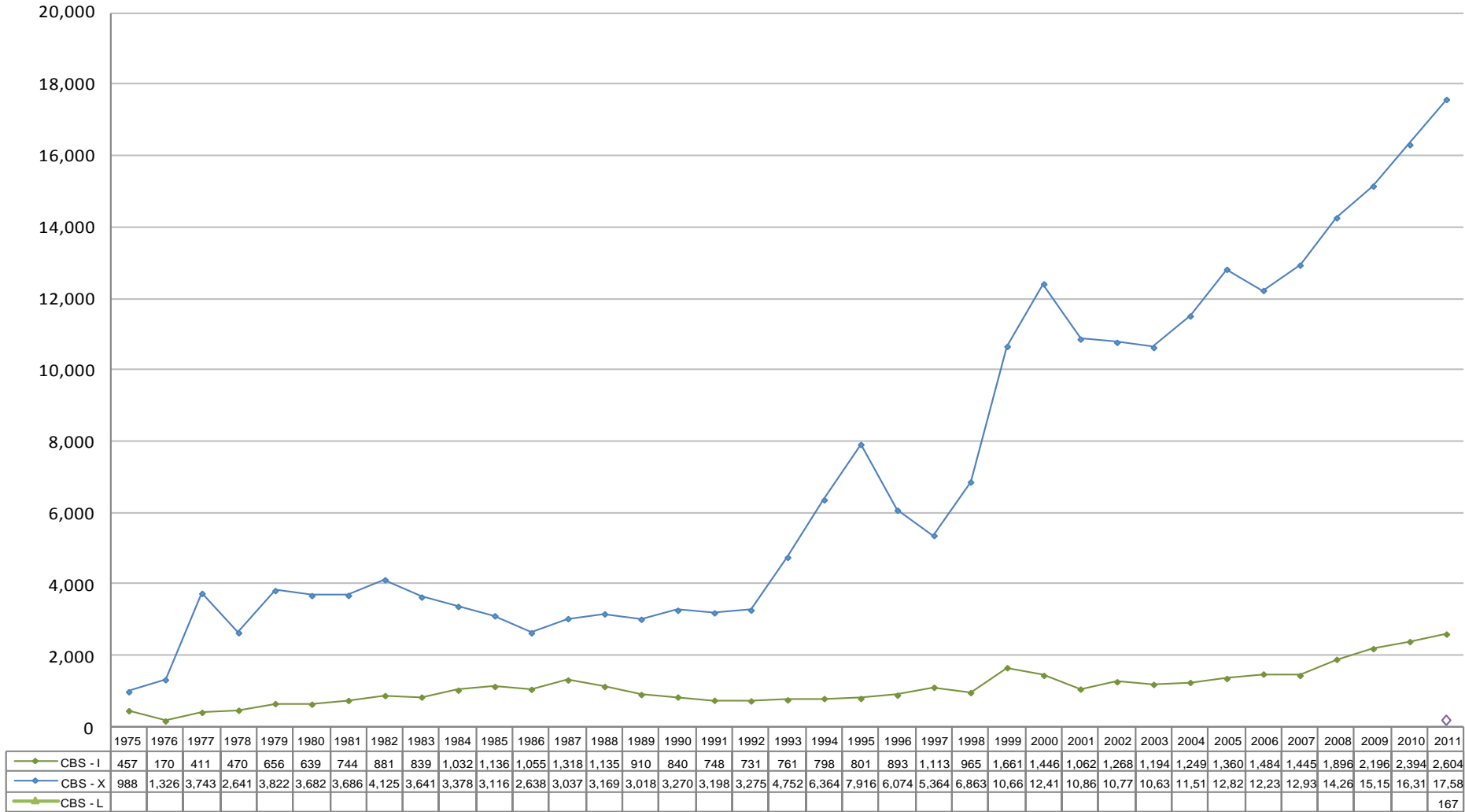




# Aspirantes

## Comparación entre divisiones de Ciencias Biológicas y de la Salud (1975 - 2011)

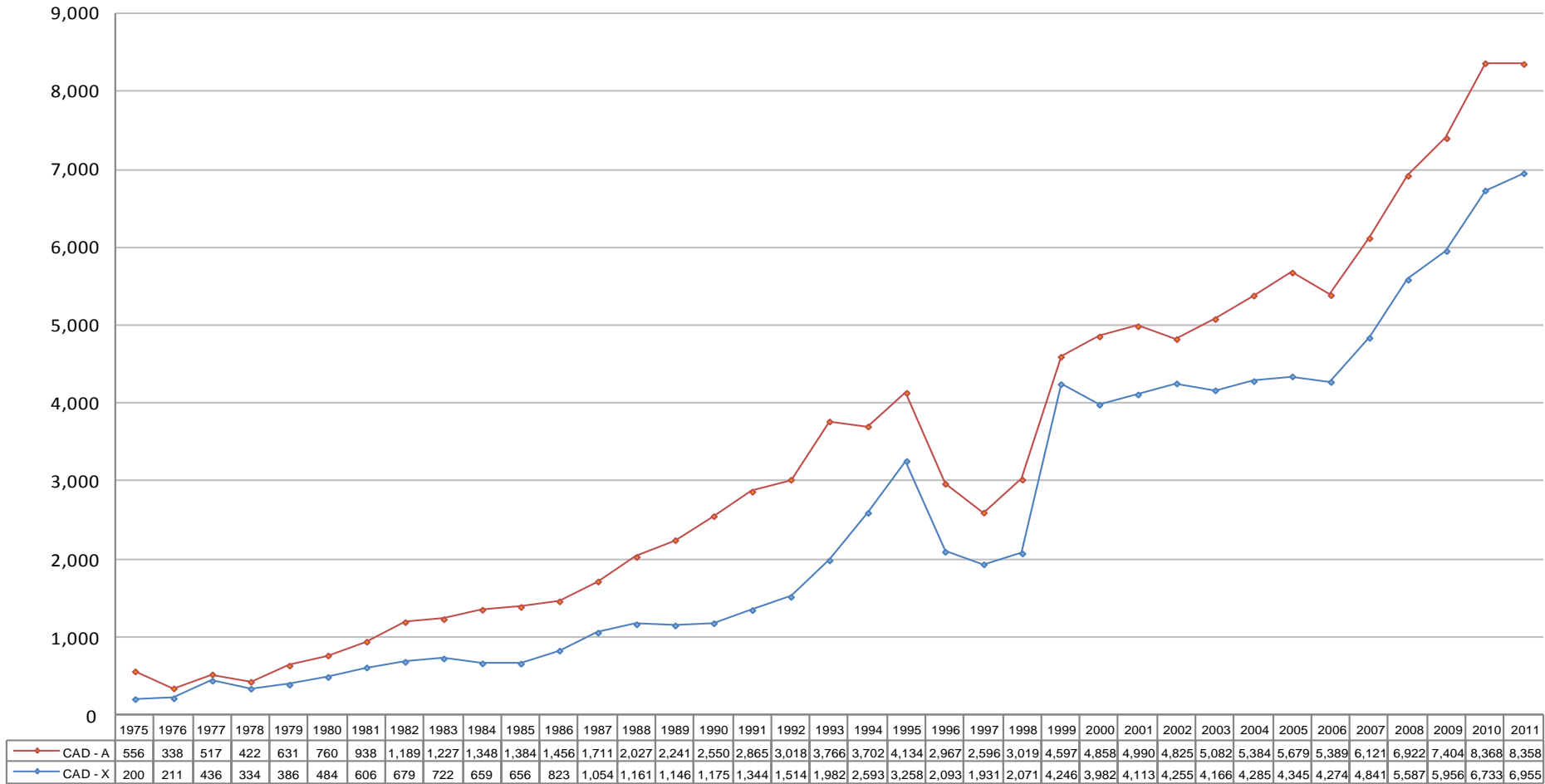
*Licenciatura  
Demanda*



## Aspirantes

### Comparación entre divisiones de Ciencias y Artes para el Diseño (1975 - 2011)

Licenciatura  
Demanda



1.2  
Licenciatura  
Admitidos y no admitidos

---

UNIDAD	DIVISIÓN	Aspirantes presentaron examen	No admitidos (lista Original)	ADMITIDOS			TOTAL UAM
				Admitidos (lista Original)	Admitidos (lista complementaria)	Admitidos totales (lista original y LC)	No admitidos totales
<b>AZCAPOTZALCO</b>	CBI	8,182	6,379	1,803	233	2,036	6,146
	CSH	10,846	9,628	1,218	187	1,405	9,441
	CAD	8,358	7,777	581	77	658	7,700
	<b>Subtotal</b>	<b>27,386</b>	<b>23,784</b>	<b>3,602</b>	<b>497</b>	<b>4,099</b>	<b>23,287</b>
<b>CUAJIMALPA</b>	CSH	321	233	88	17	105	216
	CCD	1,011	867	144	14	158	853
	CNI	380	241	139	27	166	214
	<b>Subtotal</b>	<b>1,712</b>	<b>1,341</b>	<b>371</b>	<b>58</b>	<b>429</b>	<b>1,283</b>
<b>IZTAPALAPA</b>	CBI	3,081	2,085	996	102	1,098	1,983
	CSH	7,323	6,027	1,296	79	1,375	5,948
	CBS	2,604	1,692	912	94	1,006	1,598
	<b>Subtotal</b>	<b>13,008</b>	<b>9,804</b>	<b>3,204</b>	<b>275</b>	<b>3,479</b>	<b>9,529</b>
<b>XOCHIMILCO</b>	CSH	11,983	10,598	1,385	226	1,611	10,372
	CBS	17,581	15,840	1,741	340	2,081	15,500
	CAD	6,955	6,238	717	59	776	6,179
	<b>Subtotal</b>	<b>36,519</b>	<b>32,676</b>	<b>3,843</b>	<b>625</b>	<b>4,468</b>	<b>32,051</b>
<b>LERMA</b>	CBI	67	7	60	17	77	-10
	CSH	168	99	69	12	81	87
	CBS	167	100	67	13	80	87
	<b>Subtotal</b>	<b>402</b>	<b>206</b>	<b>196</b>	<b>42</b>	<b>238</b>	<b>164</b>
<b>UAM</b>	CBI	11,330	8,471	2,859	352	3,211	8,119
	CSH	30,641	26,585	4,056	521	4,577	26,064
	CBS	20,352	17,632	2,720	447	3,167	17,185
	CAD	15,313	14,015	1,298	136	1,434	13,879
	CCD	1011	867	144	14	158	853
	CNI	380	241	139	27	166	214
	<b>TOTAL</b>	<b>79,027</b>	<b>67,811</b>	<b>11,216</b>	<b>1,497</b>	<b>12,713</b>	<b>66,314</b>

La categoría *admitidos* comprende a los elegidos en los procesos de selección.  
Se distinguen los seleccionados en *lista original*, lista emitida después de la aplicación del examen y los de selección de *lista complementaria*, emitida al término de la inscripción cuando quedan lugares disponibles.

## Ingreso primavera 2011 Admitidos en el primer proceso de selección

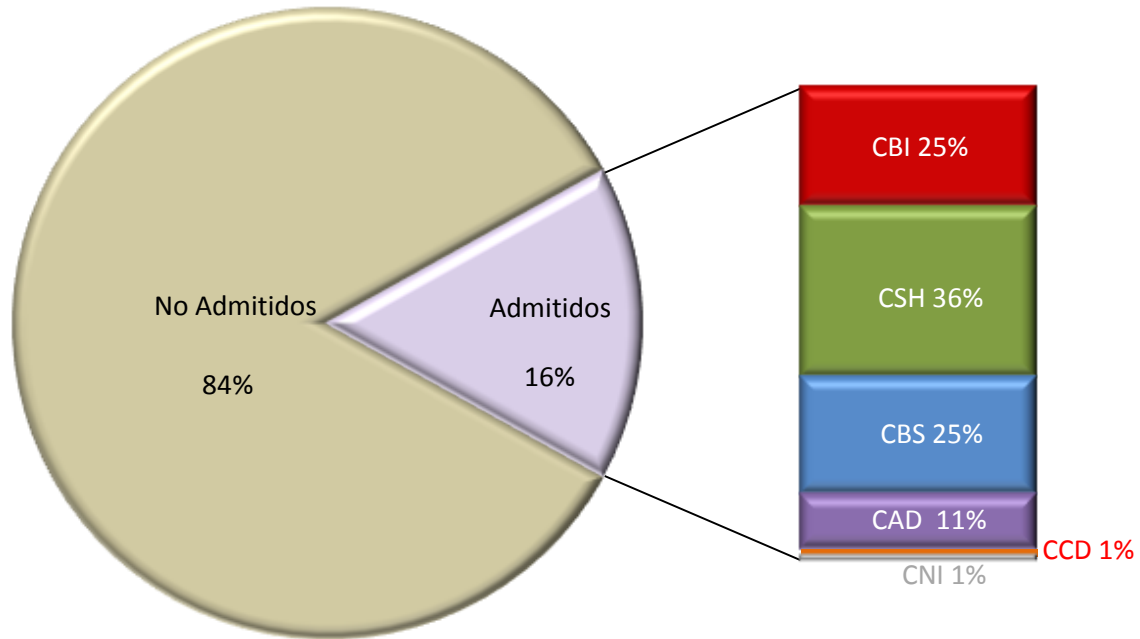
Licenciatura  
Admitidos y  
no admitidos

DIVISIÓN / UNIDAD	PROCESO DE SELECCIÓN INGRESO PRIMAVERA 2011											
	Aspirantes presentaron examen	Selección Lista Original (LO)					Selección Lista Complementaria (LC)				TOTALES DEL PROCESO	
		No Admitidos	Admitidos LO				Admitidos LC				No admitidos	admitidos
			Primera Opción	Segunda Opción	De otra carrera	Total	Primera Opción	Segunda Opción	De otra carrera	Total		
CBI	2,734	1,909	825			825	71		162	233	1,676	1,058
CSH	3,646	3,053	593			593	56			56	2,997	649
CAD	2,925	2,649	276			276	24			24	2,625	300
<b>AZCAPOTZALCO</b>	<b>9,305</b>	<b>7,611</b>	<b>1,694</b>			<b>1,694</b>	<b>151</b>		<b>162</b>	<b>313</b>	<b>7,298</b>	<b>2,007</b>
CBI	316	144	172			172	20		26	46	98	218
CSH	1,523	1,360	163			163	20			20	1,340	183
CBS	886	509	377			377	51		25	76	433	453
<b>IZTAPALAPA</b>	<b>2,725</b>	<b>2,013</b>	<b>712</b>			<b>712</b>	<b>91</b>		<b>51</b>	<b>142</b>	<b>1,871</b>	<b>854</b>
CSH	4,430	3,755	675			675	74			74	3,681	749
CBS	6,087	5,266	812	9		821	112	9	13	134	5,132	955
CAD	2,499	2,164	335			335	29			29	2,135	364
<b>XOCHIMILCO</b>	<b>13,016</b>	<b>11,185</b>	<b>1,822</b>	<b>9</b>		<b>1,831</b>	<b>215</b>	<b>9</b>	<b>13</b>	<b>237</b>	<b>10,948</b>	<b>2,068</b>
CBI	21	1	20			20			17	17	-16	37
CSH	49	17	32			32	6			6	11	38
CBS	34	8	26			26			13	13	-5	39
<b>LERMA</b>	<b>104</b>	<b>26</b>	<b>78</b>			<b>78</b>	<b>6</b>		<b>30</b>	<b>36</b>	<b>-10</b>	<b>114</b>
CBI	3,071	2,054	1,017			1,017	91		205	296	1,758	1,313
CSH	9,648	8,185	1,463			1,463	156			156	8,029	1,619
CBS	7,007	5,783	1,215	9		1,224	163	9	51	223	5,560	1,447
CAD	5,424	4,813	611			611	53			53	4,760	664
<b>UAM</b>	<b>25,150</b>	<b>20,835</b>	<b>4,306</b>	<b>9</b>		<b>4,315</b>	<b>463</b>	<b>9</b>	<b>256</b>	<b>728</b>	<b>20,107</b>	<b>5,043</b>

La categoría *admitidos* comprende a los elegidos en los procesos de selección.  
Se distinguen los seleccionados en *lista original*, lista emitida después de la aplicación del examen y los de selección de *lista complementaria*, emitida al término de la inscripción cuando quedan lugares disponibles.

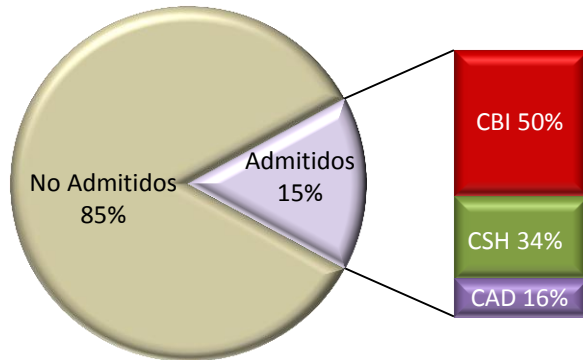
DIVISIÓN / UNIDAD	PRIMER PROCESO DE SELECCIÓN INGRESO OTOÑO 2011						SEGUNDO PROCESO DE SELECCIÓN INGRESO OTOÑO 2011										INGRESO OTOÑO				
	Aspirantes presentaron examen	Selección Lista Original (LO)					Aspirantes presentaron examen	Selección Lista Original (LO)					Selección Lista Complementaria			TOTALES DEL PROCESO		TOTALES			
		No Admitidos	Primera Opción	Segunda Opción	De otra carrera	TOTAL		No Admitidos	Primera Opción	Segunda Opción	De otra carrera	TOTAL	Primera Opción	Segunda Opción	De otra carrera	TOTAL	No admitidos ajustado	admitidos LO y LC	Aspirantes presentaron examen	No admitidos	Admitidos LO y LC
CBI	2,645	2,174	471			471	2,803	2,296	507			507	0			0	2,296	507	5,448	4,470	978
CSH	2,951	2,653	298			298	4,249	3,922	327			327	131			131	3,791	458	7,200	6,444	756
CAD	2,064	1,922	142			142	3,369	3,206	163			163	53			53	3,153	216	5,433	5,075	358
<b>AZCAPOTZALCO</b>	<b>7,660</b>	<b>6,749</b>	<b>911</b>	<b>0</b>	<b>0</b>	<b>911</b>	<b>10,421</b>	<b>9,424</b>	<b>997</b>	<b>0</b>	<b>0</b>	<b>997</b>	<b>184</b>		<b>184</b>	<b>9,240</b>	<b>1,181</b>	<b>18,081</b>	<b>15,989</b>	<b>2,092</b>	
CSH							321	233	88			88	17			17	216	105	321	216	105
CCD							1011	867	144			144	14			14	853	158	1011	853	158
CNI							380	241	139			139	27			27	214	166	380	214	166
<b>CUAJIMALPA</b>							<b>1,712</b>	<b>1,341</b>	<b>371</b>	<b>0</b>	<b>0</b>	<b>371</b>	<b>58</b>		<b>58</b>	<b>1,283</b>	<b>429</b>	<b>1,712</b>	<b>1,283</b>	<b>429</b>	
CBI	1,469	1110	359			359	1,296	831	465			465	35		21	56	775	521	2,765	1,885	880
CSH	2,623	2,114	509			509	3,177	2,553	624			624	59		0	59	2,494	683	5,800	4,608	1,192
CBS	736	522	214			214	982	661	321			321	18		0	18	643	339	1,718	1,165	553
<b>IZTAPALAPA</b>	<b>4,828</b>	<b>3,746</b>	<b>1,082</b>	<b>0</b>	<b>0</b>	<b>1,082</b>	<b>5,455</b>	<b>4,045</b>	<b>1,410</b>	<b>0</b>	<b>0</b>	<b>1,410</b>	<b>112</b>		<b>21</b>	<b>133</b>	<b>3,912</b>	<b>1,543</b>	<b>10,283</b>	<b>7,791</b>	<b>2,625</b>
CSH	2,635	2,258	377	0		377	4,918	4,585	333			333	152			152	4,433	485	7,553	6,691	862
CBS	4,726	4,246	472	8		480	6,768	6,328	440			440	206			206	6,122	646	11,494	10,368	1,126
CAD	1,519	1,343	170	6		176	2,937	2,731	206			206	30			30	2,701	236	4,456	4,044	412
<b>XOCHIMILCO</b>	<b>8,880</b>	<b>7,847</b>	<b>1,019</b>	<b>14</b>	<b>0</b>	<b>1,033</b>	<b>14,623</b>	<b>13,644</b>	<b>979</b>	<b>0</b>	<b>0</b>	<b>979</b>	<b>388</b>		<b>388</b>	<b>13,256</b>	<b>1,367</b>	<b>23,503</b>	<b>21,103</b>	<b>2,400</b>	
CSH	22	3	19			19	24	3	21			21	0			0	3	21	46	6	40
CBS	46	28	18			18	73	54	19			19	6			6	48	25	119	76	43
CAD	46	30	16			16	87	62	25			25	0			0	62	25	133	92	41
<b>LERMA</b>	<b>114</b>	<b>61</b>	<b>53</b>	<b>0</b>	<b>0</b>	<b>53</b>	<b>184</b>	<b>119</b>	<b>65</b>	<b>0</b>	<b>0</b>	<b>65</b>	<b>6</b>		<b>6</b>	<b>113</b>	<b>71</b>	<b>298</b>	<b>174</b>	<b>124</b>	
CBI	4,136	3,287	849	0		849	4,123	3,130	993			993	35		21	56	3,074	1049	8,259	6,361	1,898
CSH	8,255	7,053	1,202	0		1,202	12,738	11,347	1,391			1,391	365			365	10,982	1,756	20,993	18,035	2,958
CBS	5,508	4,798	702	8		710	7,837	7,051	786			786	224			224	6,827	1010	13,345	11,625	1,720
CAD	3,583	3,265	312	6		318	6,306	5,937	369			369	83			83	5,854	452	9,889	9,119	770
CCD							1011	867	144			144	14			14	853	158	1011	853	158
CNI							380	241	139			139	27			27	214	166	380	214	166
<b>UAM</b>	<b>21,482</b>	<b>18,403</b>	<b>3,065</b>	<b>14</b>	<b>0</b>	<b>3,079</b>	<b>32,395</b>	<b>28,573</b>	<b>3,822</b>	<b>0</b>	<b>0</b>	<b>3,822</b>	<b>748</b>		<b>21</b>	<b>769</b>	<b>27,804</b>	<b>4,591</b>	<b>53,877</b>	<b>46,207</b>	<b>7,670</b>

La categoría *admitidos* comprende a los elegidos en los procesos de selección.  
Se distinguen los seleccionados en *lista original*, lista emitida después de la aplicación del examen y los de selección de *lista complementaria*, emitida al término de la inscripción cuando quedan lugares disponibles.

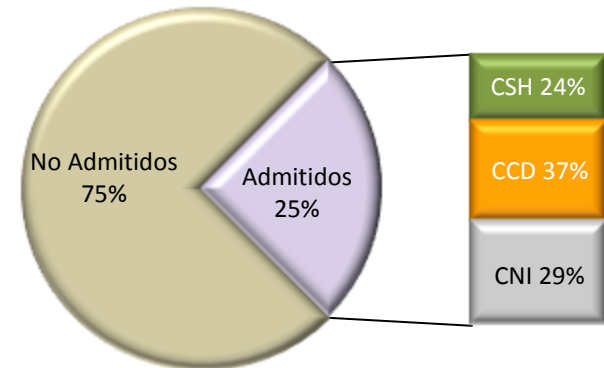


Admitidos totales: incluye admitidos en Lista Original y admitidos en Lista Complementaria

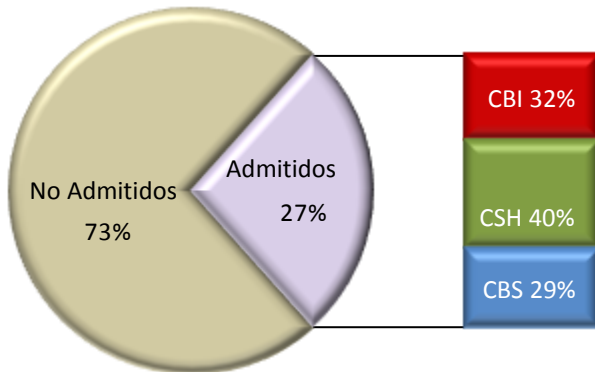
### Azcapotzalco



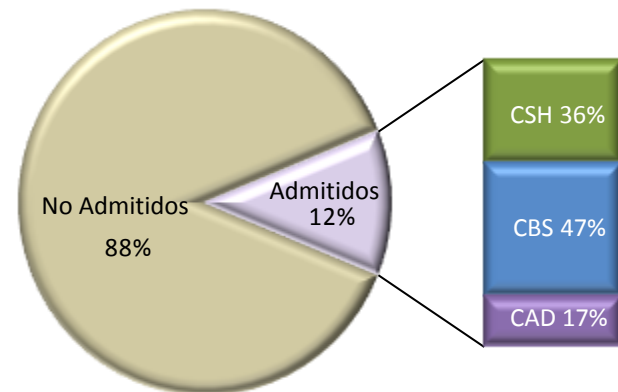
### Cuajimalpa



### Iztapalapa



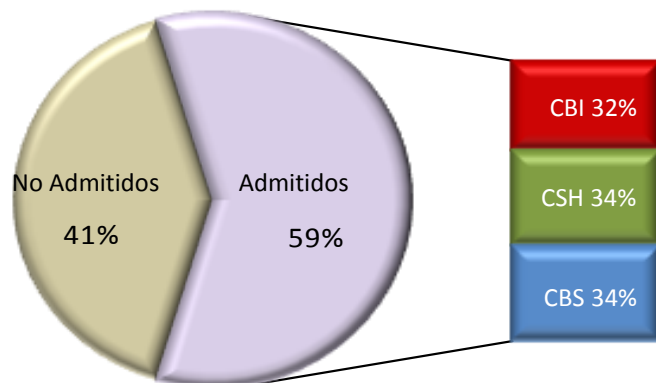
### Xochimilco



Admitidos totales: incluye admitidos en Lista Original y admitidos en Lista Complementaria



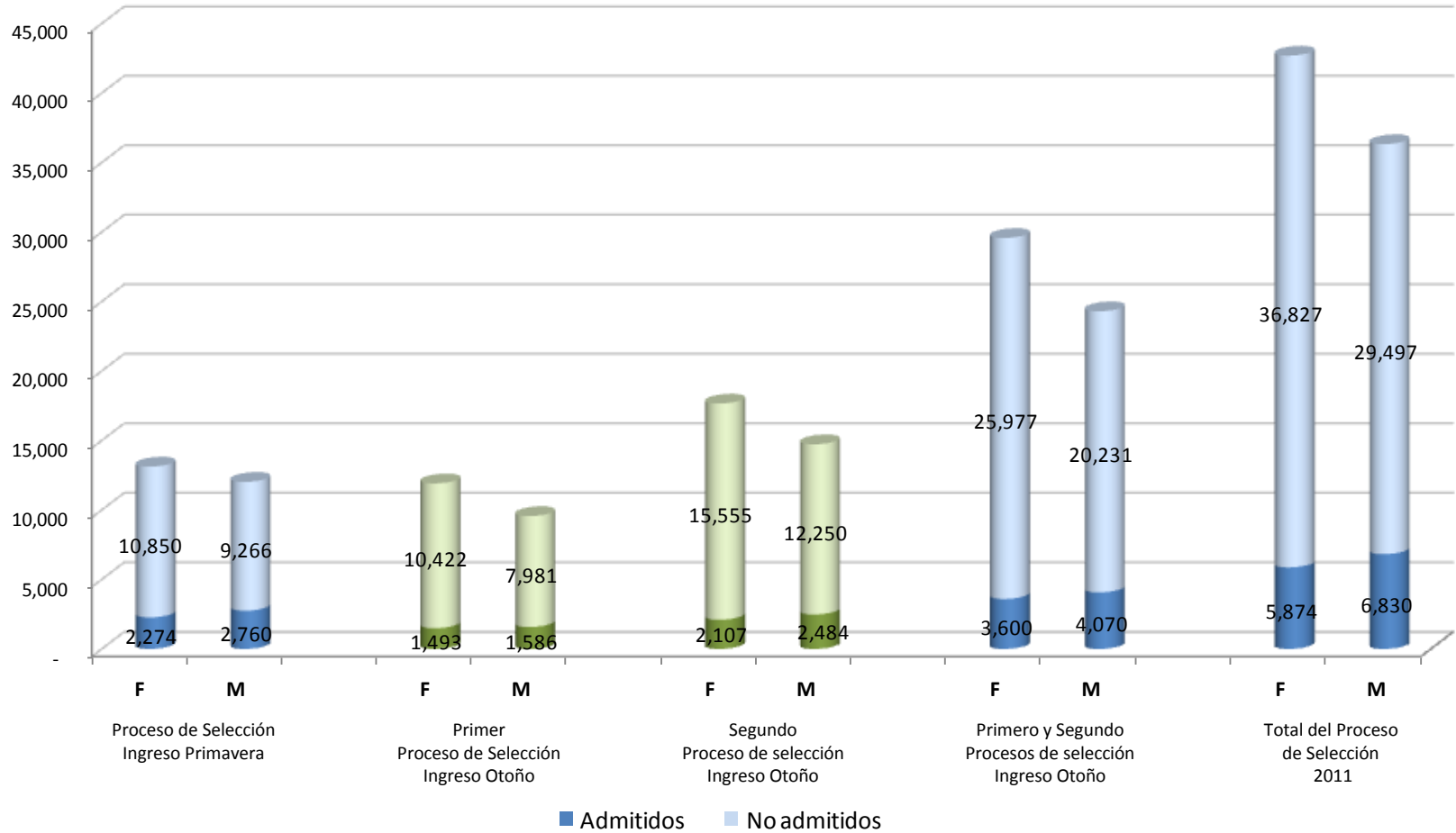
## Lerma



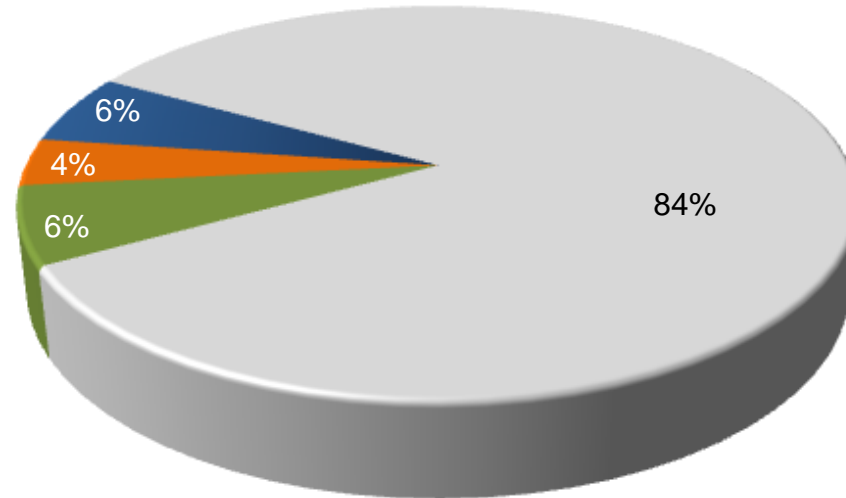
Admitidos totales: incluye admitidos en Lista Original y admitidos en Lista Complementaria

## Admitidos y no admitidos por género Total UAM 2011

*Licenciatura  
Admitidos y  
no admitidos*



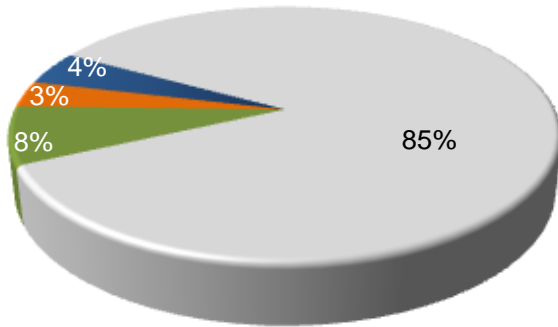
Nota: se incluyen los admitidos de lista complementaria



- NO ADMITIDOS
- ADMITIDOS PROCESO PRIMAVERA
- ADMITIDOS 1er. PROCESO OTOÑO
- ADMITIDOS 2do. PROCESO OTOÑO

Nota: se incluyen los admitidos de lista complementaria

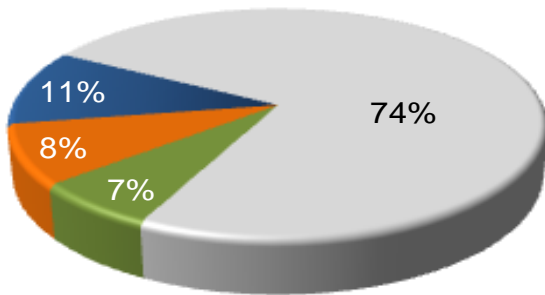
**AZCAPOTZALCO**



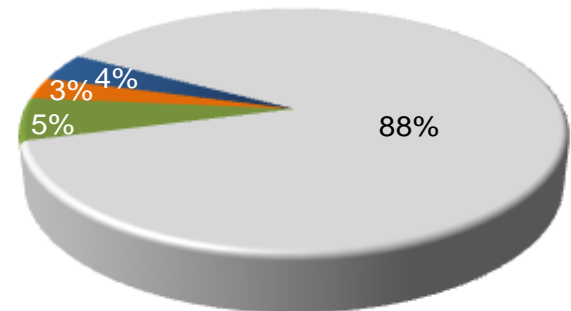
**CUAJIMALPA**



**IZTAPALAPA**



**XOCHIMILCO**

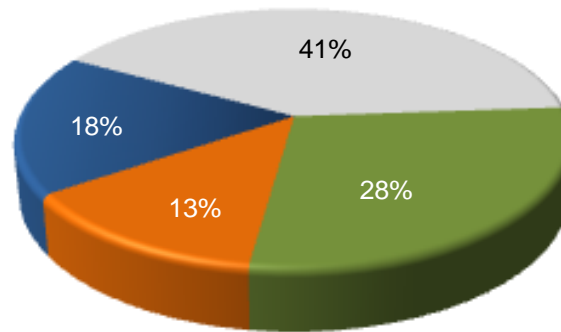


NO ADMITIDOS  
 ADMITIDOS 1ER. PROCESO OTOÑO

ADMITIDOS PROCESO PRIMAVERA  
 ADMITIDOS 2DO. PROCESO OTOÑO

Nota: se incluyen los admitidos de lista complementaria

### LERMA



- NO ADMITIDOS
- ADMITIDOS 1ER PROCESO PRIMAVERA
- ADMITIDOS 1ER PROCESO OTOÑO
- ADMITIDOS 2DO. PROCESO OTOÑO

Nota: se incluyen los admitidos de lista complementaria

## Índices de aceptación

---

UNIDAD	DIVISIÓN	Aspirantes	Admitidos	Índice de Aceptación
<b>AZCAPOTZALCO</b>	CBI	8,182	2,036	24.9%
	CSH	10,846	1,405	13.0%
	CAD	8,358	658	7.9%
	<b>Subtotal</b>	<b>27,386</b>	<b>4,099</b>	<b>15.0%</b>
<b>CUAJIMALPA</b>	CSH	321	105	32.7%
	CCD	1,011	158	15.6%
	CNI	380	166	43.7%
	<b>Subtotal</b>	<b>1,712</b>	<b>429</b>	<b>25.1%</b>
<b>IZTAPALAPA</b>	CBI	3,081	1,098	35.6%
	CSH	7,323	1,375	18.8%
	CBS	2,604	1,006	38.6%
	<b>Subtotal</b>	<b>13,008</b>	<b>3,479</b>	<b>26.7%</b>
<b>XOCHIMILCO</b>	CSH	11,983	1,611	13.4%
	CBS	17,581	2,081	11.8%
	CAD	6,955	776	11.2%
	<b>Subtotal</b>	<b>36,519</b>	<b>4,468</b>	<b>12.2%</b>
<b>LERMA</b>	CBI *	67	77	114.9%
	CSH	168	81	48.2%
	CBS	167	80	47.9%
	<b>Subtotal</b>	<b>402</b>	<b>238</b>	<b>59.2%</b>
<b>UAM</b>	CBI	11,330	3,211	28.3%
	CSH	30,641	4,577	14.9%
	CBS	20,352	3,167	15.6%
	CAD	15,313	1,434	9.4%
	CCD	1,011	158	15.6%
	CNI	380	166	43.7%
	<b>TOTAL</b>	<b>79,027</b>	<b>12,713</b>	<b>16.1%</b>

\* Considera admitidos de otra carrera

Los *aspirantes* son los que presentaron examen de admisión  
Los *admitidos* son los de la lista original y lista complementaria

DIVISIÓN / CARRERA	Aspirantes	Admitidos	Índice de Aceptación
ING. AMBIENTAL	837	219	26.2%
ING. CIVIL	981	229	23.3%
ING. ELÉCTRICA	304	174	57.2%
ING. FÍSICA	206	175	85.0%
ING. INDUSTRIAL	898	219	24.4%
ING. MECÁNICA	896	222	24.8%
ING. METALÚRGICA	194	147	75.8%
ING. QUÍMICA	650	210	32.3%
ING. ELECTRÓNICA	625	221	35.4%
ING. COMPUTACIÓN	2,591	220	8.5%
<b>CBI</b>	<b>8,182</b>	<b>2,036</b>	<b>24.9%</b>
ADMINISTRACIÓN	3,375	339	10.0%
DERECHO	5,331	529	9.9%
ECONOMÍA	958	283	29.5%
SOCIOLOGÍA	1,182	254	21.5%
<b>CSH</b>	<b>10,846</b>	<b>1,405</b>	<b>13.0%</b>
ARQUITECTURA	1,976	251	12.7%
DISEÑO DE LA COMUNICACIÓN GRÁFICA	5,052	229	4.5%
DISEÑO INDUSTRIAL	1,330	178	13.4%
<b>CAD</b>	<b>8,358</b>	<b>658</b>	<b>7.9%</b>
<b>TOTAL UNIDAD AZCAPOTZALCO</b>	<b>27,386</b>	<b>4,099</b>	<b>15.0%</b>

Los *aspirantes* son los que presentaron examen de admisión  
Los *admitidos* son los de la lista original y lista complementaria



DIVISIÓN / CARRERA	Aspirantes	Admitidos	Índice de Aceptación
DISEÑO	254	49	19.3%
TECNOLOGÍAS Y SISTEMAS DE LA INFORMACIÓN	139	49	35.3%
CIENCIAS DE LA COMUNICACIÓN	618	60	9.7%
<b>CCD</b>	<b>1,011</b>	<b>158</b>	<b>15.6%</b>
ING. EN COMPUTACIÓN	204	50	24.5%
MATEMÁTICAS APLICADAS	51	42	82.4%
INGENIERÍA BIOLÓGICA	31	20	64.5%
BIOLOGÍA MOLECULAR	94	54	57.4%
<b>CNI</b>	<b>380</b>	<b>166</b>	<b>43.7%</b>
ADMINISTRACIÓN	209	37	17.7%
ESTUDIOS SOCIOTERRITORIALES	39	29	74.4%
HUMANIDADES	73	39	53.4%
<b>CSH</b>	<b>321</b>	<b>105</b>	<b>32.7%</b>
<b>TOTAL UNIDAD CUAJIMALPA</b>	<b>1,712</b>	<b>429</b>	<b>25.1%</b>

Los *aspirantes* son los que presentaron examen de admisión  
Los *admitidos* son los de la lista original y lista complementaria

DIVISIÓN / CARRERA	Aspirantes	Admitidos	Índice de Aceptación
ING. BIOMÉDICA	357	138	38.7%
ING. HIDROLÓGICA	76	36	47.4%
ING. QUÍMICA	275	137	49.8%
ING. EN ENERGÍA	249	155	62.2%
FÍSICA	206	156	75.7%
ING. ELECTRÓNICA	510	142	27.8%
MATEMÁTICAS	258	84	32.6%
QUÍMICA	105	90	85.7%
COMPUTACIÓN	1045	160	15.3%
<b>CBI</b>	<b>3,081</b>	<b>1,098</b>	<b>35.6%</b>
ADMINISTRACIÓN	2182	273	12.5%
ANTROPOLOGÍA SOCIAL	311	83	26.7%
LETRAS HISPÁNICAS	280	80	28.6%
FILOSOFÍA	303	93	30.7%
ECONOMÍA	344	156	45.3%
SOCIOLOGÍA	296	114	38.5%
HISTORIA	545	106	19.4%
LINGÜÍSTICA	199	67	33.7%
CIENCIA POLÍTICA	621	141	22.7%
PSICOLOGÍA SOCIAL	2027	209	10.3%
GEOGRAFÍA HUMANA	215	53	24.7%
<b>CSH</b>	<b>7,323</b>	<b>1,375</b>	<b>18.8%</b>
BIOLOGIA	642	165	25.7%
BIOLOGIA EXPERIMENTAL	386	135	35.0%
HIDROBIOLOGIA	279	123	44.1%
PRODUCCIÓN ANIMAL	147	92	62.6%
ING. BIOQUÍMICA INDUSTRIAL	435	243	55.9%
ING. DE LOS ALIMENTOS	715	248	34.7%
<b>CBS</b>	<b>2,604</b>	<b>1,006</b>	<b>38.6%</b>
<b>TOTAL UNIDAD IZTAPALAPA</b>	<b>13,008</b>	<b>3,479</b>	<b>26.7%</b>

Los *aspirantes* son los que presentaron examen de admisión  
Los *admitidos* son los de la lista original y lista complementaria

DIVISIÓN / CARRERA	Aspirantes	Admitidos	Índice de Aceptación
ADMINISTRACIÓN	2,848	290	10.2%
COMUNICACIÓN SOCIAL	2,147	257	12.0%
ECONOMÍA	771	268	34.8%
PSICOLOGÍA	5,041	459	9.1%
SOCIOLOGÍA	711	242	34.0%
POLÍTICA Y GESTIÓN SOCIAL	465	95	20.4%
<b>CSH</b>	<b>11,983</b>	<b>1,611</b>	<b>13.4%</b>
BIOLOGÍA	839	247	29.4%
ENFERMERÍA	2,125	204	9.6%
ESTOMATOLOGÍA	1,498	215	14.4%
QUÍMICA FARMACÉUTICA BIOLÓGICA	1,906	330	17.3%
MEDICINA VETERINARIA Y ZOOTECNIA	1,359	315	23.2%
AGRONOMÍA	429	305	71.1%
MEDICINA	6,643	312	4.7%
NUTRICIÓN	2,782	153	5.5%
<b>CBS</b>	<b>17,581</b>	<b>2,081</b>	<b>11.8%</b>
ARQUITECTURA	1,950	326	16.7%
DISEÑO DE LA COMUNICACIÓN GRÁFICA	3,723	155	4.2%
DISEÑO INDUSTRIAL	1,005	150	14.9%
PLANEACIÓN TERRITORIAL	277	145	52.3%
<b>CAD</b>	<b>6,955</b>	<b>776</b>	<b>11.2%</b>
<b>TOTAL UNIDAD XOCHIMILCO</b>	<b>36,519</b>	<b>4,468</b>	<b>12.2%</b>

Los *aspirantes* son los que presentaron examen de admisión  
Los *admitidos* son los de la lista original y lista complementaria

DIVISIÓN / CARRERA	Aspirantes	Admitidos	Índice de Aceptación
INGENIERIA EN RECURSOS HÍDRICOS	67	77	114.9%
<b>CBI *</b>	<b>67</b>	<b>77</b>	<b>114.9%</b>
POLÍTICAS PÚBLICAS	168	81	48.2%
<b>CSH</b>	<b>168</b>	<b>81</b>	<b>48.2%</b>
BIOLOGIA AMBIENTAL	167	80	47.9%
<b>CSH</b>	<b>167</b>	<b>80</b>	<b>47.9%</b>
<b>TOTAL UNIDAD LERMA</b>	<b>402</b>	<b>238</b>	<b>59.2%</b>

\* Considera admitidos de otra carrera

Los *aspirantes* son los que presentaron examen de admisión  
 Los *admitidos* son los de la lista original y lista complementaria

ESCUELA DE PROCEDENCIA	CBI			CSH			CBS			CAD			CCD			CNI			TOTAL		
	Aspirantes	Admitidos	%	Aspirantes	Admitidos	%	Aspirantes	Admitidos	%	Aspirantes	Admitidos	%	Aspirantes	Admitidos	%	Aspirantes	Admitidos	%	Aspirantes	Admitidos	%
COLEGIO DE BACHILLERES	3,582	771	22%	12,378	1,298	10%	7,140	957	13%	4,863	278	6%	344	31	9%	104	34	33%	28,411	3,369	12%
DGTI-CBETI	666	172	26%	941	86	9%	945	135	14%	506	48	9%	30	6	20%	18	4	22%	3,106	451	15%
DGTI-CBTA	83	22	27%	118	19	16%	164	22	13%	35	1	3%	3		0%	2	1	50%	405	65	16%
DGTI-CBTF	3	1	33%	10	3	30%	5		0%	7		0%	1	1	100%				26	5	19%
DGTI-CET	943	130	14%	2,106	138	7%	1,229	114	9%	1,254	78	6%	79	5	6%	24	6	25%	5,635	471	8%
DGTI-CETMAR	11	5	45%	9	3	33%	17		0%	5	2	40%							42	10	24%
DGTI-ITR	1		0%	9	1	11%	6	2	33%	2		0%							18	3	17%
CONALEP	923	137	15%	1,725	122	7%	918	76	8%	562	27	5%	46	6	13%	29	4	14%	4,203	372	9%
I.P.N.- CECYT	460	248	54%	418	145	35%	294	94	32%	582	101	17%	26	9	35%	10	8	80%	1,790	605	34%
NORMAL PRIMARIA	26	11	42%	85	19	22%	53	10	19%	21	1	5%	2		0%	2	1	50%	189	42	22%
OTRAS UNIVERSIDADES ESTATALES	26	15	58%	83	33	40%	142	26	18%	28	6	21%	2	1	50%				281	81	29%
U.A.E.M.	125	58	46%	181	46	25%	322	58	18%	94	18	19%	4	2	50%	8	7	88%	734	189	26%
U.N.A.M.- C.C.H.	97	60	62%	322	114	35%	370	78	21%	402	45	11%	13	2	15%	5	5	100%	1,209	304	25%
U.N.A.M.- E.N.P.	88	66	75%	393	192	49%	494	157	32%	407	81	20%	30	11	37%	15	13	87%	1,427	520	36%
<b>SUBTOTAL PÚBLICAS</b>	<b>7,034</b>	<b>1,696</b>	<b>24%</b>	<b>18,778</b>	<b>2,219</b>	<b>12%</b>	<b>12,099</b>	<b>1,729</b>	<b>14%</b>	<b>8,768</b>	<b>686</b>	<b>8%</b>	<b>580</b>	<b>74</b>	<b>13%</b>	<b>217</b>	<b>83</b>	<b>38%</b>	<b>47,476</b>	<b>6,487</b>	<b>14%</b>
INCORPORADA A LA S.E.P.	1,882	653	35%	5,288	1,052	20%	3,435	617	18%	2,754	291	11%	170	36	21%	69	33	48%	13,598	2,682	20%
INCORPORADA A LA U.A.E.M.	129	56	43%	311	48	15%	411	58	14%	168	20	12%	10	1	10%	7	3	43%	1,036	186	18%
INCORPORADA A LA U.N.A.M.	422	194	46%	1,536	356	23%	1,271	280	22%	1,212	185	15%	79	16	20%	26	16	62%	4,546	1,047	23%
INCORPORADA A OTRAS U. ESTATALES	77	38	49%	136	41	30%	210	32	15%	77	14	18%	9	3	33%	3	1	33%	512	129	25%
INCORPORADA AL I.P.N.	54	16	30%	76	10	13%	38	7	18%	64	5	8%	4	1	25%				236	39	17%
<b>TOTAL PRIVADAS</b>	<b>2,564</b>	<b>957</b>	<b>37%</b>	<b>7,347</b>	<b>1,507</b>	<b>21%</b>	<b>5,365</b>	<b>994</b>	<b>19%</b>	<b>4,275</b>	<b>515</b>	<b>12%</b>	<b>272</b>	<b>57</b>	<b>21%</b>	<b>105</b>	<b>53</b>	<b>50%</b>	<b>19,928</b>	<b>4,083</b>	<b>20%</b>
<b>NO DEFINIDA</b>	<b>1,732</b>	<b>558</b>	<b>32%</b>	<b>4,516</b>	<b>851</b>	<b>19%</b>	<b>2,888</b>	<b>444</b>	<b>15%</b>	<b>2,270</b>	<b>233</b>	<b>10%</b>	<b>159</b>	<b>27</b>	<b>17%</b>	<b>58</b>	<b>30</b>	<b>52%</b>	<b>11,623</b>	<b>2,143</b>	<b>18%</b>
<b>TOTAL U A M</b>	<b>11,330</b>	<b>3,211</b>	<b>28%</b>	<b>30,641</b>	<b>4,577</b>	<b>15%</b>	<b>20,352</b>	<b>3,167</b>	<b>16%</b>	<b>15,313</b>	<b>1,434</b>	<b>9%</b>	<b>1,011</b>	<b>158</b>	<b>16%</b>	<b>380</b>	<b>166</b>	<b>44%</b>	<b>79,027</b>	<b>12,713</b>	<b>16%</b>

Los *aspirantes* son los que presentaron examen de admisión  
Los *admitidos* son los de la lista original y lista complementaria

ESCUELA DE PROCEDENCIA	CBI			CSH			CAD			TOTAL		
	Aspirantes	Admitidos	%	Aspirantes	Admitidos	%	Aspirantes	Admitidos	%	Aspirantes	Admitidos	%
COLEGIO DE BACHILLERES	2,476	451	18%	4,026	361	9%	2,308	88	4%	8,810	900	10%
DGTI-CBTI	539	118	22%	500	33	7%	321	20	6%	1,360	171	13%
DGTI-CBTA	58	19	33%	28	6	21%	14	1	7%	100	26	26%
DGTI-CBTF	2	1	50%	4	1	25%	6		0%	12	2	17%
DGTI-CET	670	71	11%	754	39	5%	643	23	4%	2,067	133	6%
DGTI-CETMAR	10	4	40%	1	1	100%	2	1	50%	13	6	46%
DGTH-ITR	1		0%	3		0%	2		0%	6		0%
CONALEP	680	95	14%	604	30	5%	273	11	4%	1,557	136	9%
I.P.N.- CECYT	356	173	49%	186	63	34%	432	71	16%	974	307	32%
NORMAL PRIMARIA	12	4	33%	44	8	18%	16	1	6%	72	13	18%
OTRAS UNIVERSIDADES ESTATALES	19	10	53%	28	9	32%	17	3	18%	64	22	34%
U.A.E.M.	85	36	42%	40	10	25%	35	3	9%	160	49	31%
U.N.A.M.- C.C.H.	67	37	55%	107	32	30%	234	25	11%	408	94	23%
U.N.A.M.- E.N.P.	46	31	67%	85	32	38%	150	27	18%	281	90	32%
<b>SUBTOTAL PÚBLICAS</b>	<b>5,021</b>	<b>1,050</b>	<b>21%</b>	<b>6,410</b>	<b>625</b>	<b>10%</b>	<b>4,453</b>	<b>274</b>	<b>6%</b>	<b>15,884</b>	<b>1,949</b>	<b>12%</b>
INCORPORADA A LA S.E.P.	1,372	408	30%	1,951	348	18%	1,707	157	9%	5,030	913	18%
INCORPORADA A LA U.A.E.M.	93	33	35%	93	9	10%	98	11	11%	284	53	19%
INCORPORADA A LA U.N.A.M.	312	127	41%	563	111	20%	629	89	14%	1,504	327	22%
INCORPORADA A OTRAS U. ESTATALES	59	27	46%	54	16	30%	42	8	19%	155	51	33%
INCORPORADA AL I.P.N.	40	10	25%	42	6	14%	41	4	10%	123	20	16%
<b>TOTAL PRIVADAS</b>	<b>1,876</b>	<b>605</b>	<b>32%</b>	<b>2,703</b>	<b>490</b>	<b>18%</b>	<b>2,517</b>	<b>269</b>	<b>11%</b>	<b>7,096</b>	<b>1,364</b>	<b>19%</b>
<b>NO DEFINIDA</b>	<b>1,285</b>	<b>381</b>	<b>30%</b>	<b>1,733</b>	<b>290</b>	<b>17%</b>	<b>1,388</b>	<b>115</b>	<b>8%</b>	<b>4,406</b>	<b>786</b>	<b>18%</b>

Los *aspirantes* son los que presentaron examen de admisión  
Los *admitidos* son los de la lista original y lista complementaria

ESCUELA DE PROCEDENCIA	CSH			CCD			CNI			TOTAL		
	Aspirantes	Admitidos	%	Aspirantes	Admitidos	%	Aspirantes	Admitidos	%	Aspirantes	Admitidos	%
COLEGIO DE BACHILLERES	108	25	23%	344	31	9%	104	34	33%	556	90	16%
DGTI-CBETI	6	2	33%	30	6	20%	18	4	22%	54	12	22%
DGTI-CBTA	1	1	100%	3		0%	2	1	50%	6	2	33%
DGTI-CBTF				1	1	100%				1	1	100%
DGTI-CET	24	6	25%	79	5	6%	24	6	25%	127	17	13%
DGTI-CETMAR											0	
DGTI-ITR	1									1	0	0%
CONALEP	52	7	13%	46	6	13%	29	4	14%	127	17	13%
I.P.N.- CECYT	10	4	40%	26	9	35%	10	8	80%	46	21	46%
NORMAL PRIMARIA				2		0%	2	1	50%	4	1	25%
OTRAS UNIVERSIDADES ESTATALES	3	2	67%	2	1	50%				5	3	60%
U.A.E.M.	1		0%	4	2	50%	8	7	88%	13	9	69%
U.N.A.M.- C.C.H.	1	1	100%	13	2	15%	5	5	100%	19	8	42%
U.N.A.M.- E.N.P.	3	2	67%	30	11	37%	15	13	87%	48	26	54%
<b>SUBTOTAL PÚBLICAS</b>	<b>210</b>	<b>50</b>	<b>24%</b>	<b>580</b>	<b>74</b>	<b>13%</b>	<b>217</b>	<b>83</b>	<b>38%</b>	<b>1,007</b>	<b>207</b>	<b>21%</b>
INCORPORADA A LA S.E.P.	38	21	55%	170	36	21%	69	33	48%	277	90	32%
INCORPORADA A LA U.A.E.M.	1		0%	10	1	10%	7	3	43%	18	4	22%
INCORPORADA A LA U.N.A.M.	15	8	53%	79	16	20%	26	16	62%	120	40	33%
INCORPORADA A OTRAS U. ESTATALES	1		0%	9	3	33%	3	1	33%	13	4	31%
INCORPORADA AL I.P.N.				4	1	25%				4	1	25%
<b>TOTAL PRIVADAS</b>	<b>55</b>	<b>29</b>	<b>53%</b>	<b>272</b>	<b>57</b>	<b>21%</b>	<b>105</b>	<b>53</b>	<b>50%</b>	<b>432</b>	<b>139</b>	<b>32%</b>
<b>NO DEFINIDA</b>	<b>56</b>	<b>26</b>	<b>46%</b>	<b>159</b>	<b>27</b>	<b>17%</b>	<b>58</b>	<b>30</b>	<b>52%</b>	<b>273</b>	<b>83</b>	<b>30%</b>
<b>TOTAL CUAJIMALPA</b>	<b>321</b>	<b>105</b>	<b>33%</b>	<b>1,011</b>	<b>158</b>	<b>16%</b>	<b>380</b>	<b>166</b>	<b>44%</b>	<b>1,712</b>	<b>429</b>	<b>25%</b>

Los *aspirantes* son los que presentaron examen de admisión  
 Los *admitidos* son los de la lista original y lista complementaria

ESCUELA DE PROCEDENCIA	CBI			CSH			CBS			TOTAL		
	Aspirantes	Admitidos	%	Aspirantes	Admitidos	%	Aspirantes	Admitidos	%	Aspirantes	Admitidos	%
COLEGIO DE BACHILLERES	1,100	297	27%	3,065	412	13%	1,046	365	35%	5,211	1,074	21%
DGTI-CBETI	117	43	37%	196	22	11%	106	41	39%	419	106	25%
DGTI-CBTA	24	2	8%	52	7	13%	30	6	20%	106	15	14%
DGTI-CBTF	1		0%	6	2	33%				7	2	29%
DGTI-CET	272	57	21%	425	41	10%	184	47	26%	881	145	16%
DGTI-CETMAR	1	1	100%	2		0%	3		0%	6	1	17%
DGTI-ITR				1		0%	1	1	100%	2	1	50%
CONALEP	238	37	16%	367	37	10%	91	27	30%	696	101	15%
I.P.N.- CECYT	103	72	70%	84	33	39%	57	37	65%	244	142	58%
NORMAL PRIMARIA	14	7	50%	33	11	33%	11	4	36%	58	22	38%
OTRAS UNIVERSIDADES ESTATALES	3	1	33%	21	13	62%	10	5	50%	34	19	56%
U.A.E.M.	34	16	47%	50	11	22%	15	9	60%	99	36	36%
U.N.A.M.- C.C.H.	30	21	70%	62	39	63%	22	17	77%	114	77	68%
U.N.A.M.- E.N.P.	42	34	81%	85	60	71%	28	24	86%	155	118	76%
<b>SUBTOTAL PÚBLICAS</b>	<b>1,979</b>	<b>588</b>	<b>30%</b>	<b>4,449</b>	<b>688</b>	<b>15%</b>	<b>1,604</b>	<b>583</b>	<b>36%</b>	<b>8,032</b>	<b>1,859</b>	<b>23%</b>
INCORPORADA A LA S.E.P.	495	225	45%	1,372	320	23%	455	213	47%	2,322	758	33%
INCORPORADA A LA U.A.E.M.	31	18	58%	84	19	23%	36	20	56%	151	57	38%
INCORPORADA A LA U.N.A.M.	109	65	60%	215	80	37%	102	65	64%	426	210	49%
INCORPORADA A OTRAS U. ESTATALES	18	11	61%	26	11	42%	16	4	25%	60	26	43%
INCORPORADA AL I.P.N.	14	6	43%	12	1	8%	4		0%	30	7	23%
<b>TOTAL PRIVADAS</b>	<b>667</b>	<b>325</b>	<b>49%</b>	<b>1,709</b>	<b>431</b>	<b>25%</b>	<b>613</b>	<b>302</b>	<b>49%</b>	<b>2,989</b>	<b>1,058</b>	<b>35%</b>
<b>NO DEFINIDA</b>	<b>435</b>	<b>159</b>	<b>37%</b>	<b>1,165</b>	<b>256</b>	<b>22%</b>	<b>387</b>	<b>147</b>	<b>38%</b>	<b>1,987</b>	<b>562</b>	<b>28%</b>
<b>TOTAL IZTAPALAPA</b>	<b>3,081</b>	<b>1,072</b>	<b>35%</b>	<b>7,323</b>	<b>1,375</b>	<b>19%</b>	<b>2,604</b>	<b>1,032</b>	<b>40%</b>	<b>13,008</b>	<b>3,479</b>	<b>27%</b>

Los *aspirantes* son los que presentaron examen de admisión  
Los *admitidos* son los de la lista original y lista complementaria



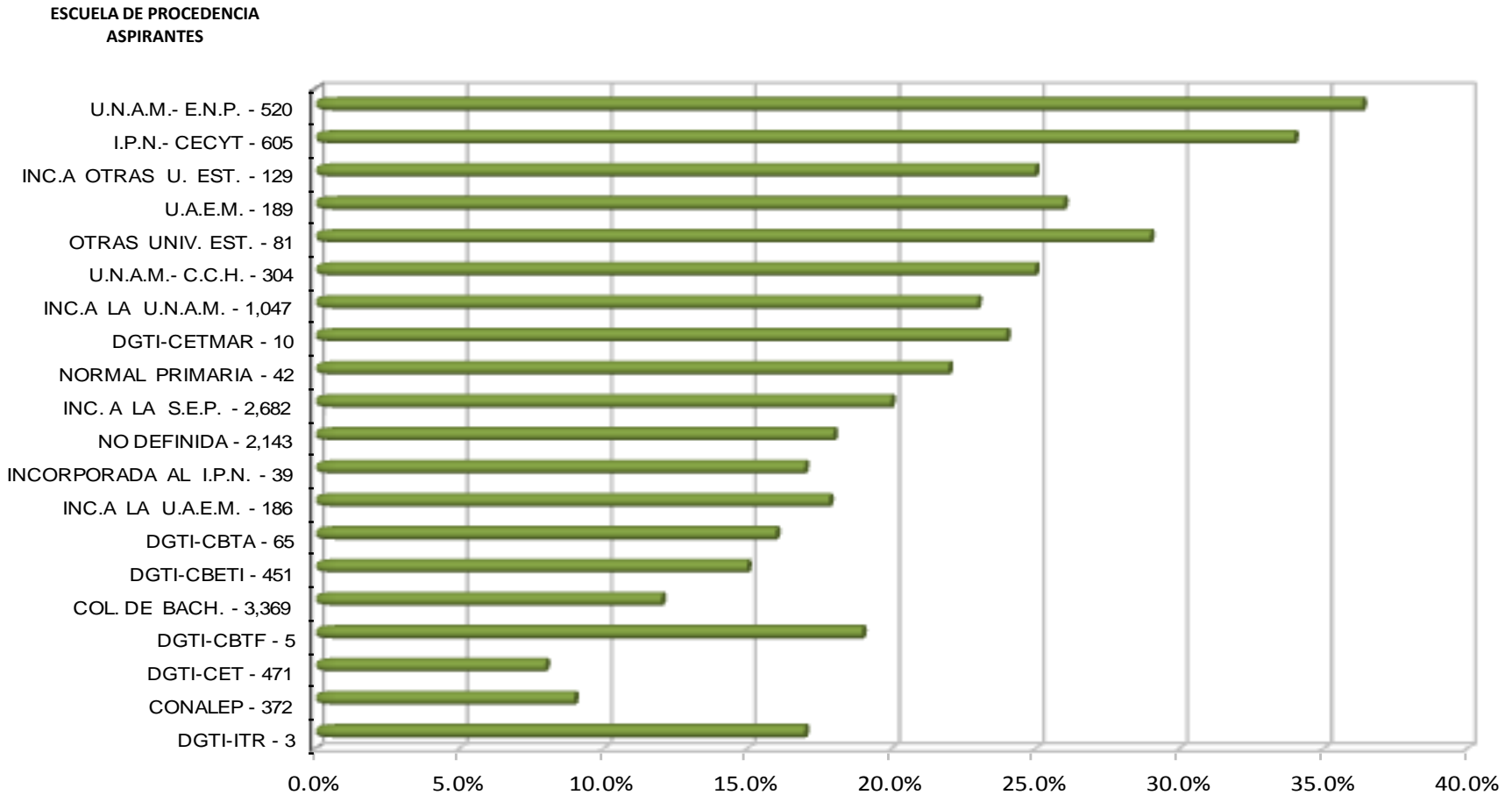
ESCUELA DE PROCEDENCIA	CSH			CBS			CAD			TOTAL		
	Aspirantes	Admitidos	%	Aspirantes	Admitidos	%	Aspirantes	Admitidos	%	Aspirantes	Admitidos	%
COLEGIO DE BACHILLERES	5,132	477	9%	6,047	578	10%	2,555	190	7%	13,734	1,245	9%
DGTI-CBETI	239	29	12%	825	88	11%	185	28	15%	1,249	145	12%
DGTI-CBTA	33	3	9%	133	16	12%	21		0%	187	19	10%
DGTI-CBTF				5		0%	1		0%	6	0	0%
DGTI-CET	902	51	6%	1041	67	6%	611	55	9%	2,554	173	7%
DGTI-CETMAR	5	1	20%	14		0%	3	1	33%	22	2	9%
DGTI-ITR	4	1	25%	5	1	20%				9	2	22%
CONALEP	697	47	7%	824	49	6%	289	16	6%	1,810	112	6%
I.P.N.- CECYT	136	44	32%	233	55	24%	150	30	20%	519	129	25%
NORMAL PRIMARIA	8		0%	40	5	13%	5		0%	53	5	9%
OTRAS UNIVERSIDADES ESTATALES	31	9	29%	130	20	15%	11	3	27%	172	32	19%
U.A.E.M.	75	15	20%	288	38	13%	59	15	25%	422	68	16%
U.N.A.M.- C.C.H.	152	42	28%	348	63	18%	168	20	12%	668	125	19%
U.N.A.M.- E.N.P.	220	98	45%	465	133	29%	257	54	21%	942	285	30%
<b>SUBTOTAL PÚBLICAS</b>	<b>7,634</b>	<b>817</b>	<b>11%</b>	<b>10,398</b>	<b>1113</b>	<b>11%</b>	<b>4,315</b>	<b>412</b>	<b>10%</b>	<b>22,347</b>	<b>2,342</b>	<b>10%</b>
INCORPORADA A LA S.E.P.	1,890	345	18%	2,958	401	14%	1,047	134	13%	5,895	880	15%
INCORPORADA A LA U.A.E.M.	120	15	13%	364	36	10%	70	9	13%	554	60	11%
INCORPORADA A LA U.N.A.M.	740	156	21%	1166	214	18%	583	96	16%	2,489	466	19%
INCORPORADA A OTRAS U. ESTATALES	53	13	25%	192	27	14%	35	6	17%	280	46	16%
INCORPORADA AL I.P.N.	22	3	14%	34	7	21%	23	1	4%	79	11	14%
<b>TOTAL PRIVADAS</b>	<b>2,825</b>	<b>532</b>	<b>19%</b>	<b>4,714</b>	<b>685</b>	<b>15%</b>	<b>1,758</b>	<b>246</b>	<b>14%</b>	<b>9,297</b>	<b>1,463</b>	<b>16%</b>
<b>NO DEFINIDA</b>	<b>1,524</b>	<b>262</b>	<b>17%</b>	<b>2,469</b>	<b>283</b>	<b>11%</b>	<b>882</b>	<b>118</b>	<b>13%</b>	<b>4,875</b>	<b>663</b>	<b>14%</b>
<b>TOTAL XOCHIMILCO</b>	<b>11,983</b>	<b>1,611</b>	<b>13%</b>	<b>17,581</b>	<b>2,081</b>	<b>12%</b>	<b>6,955</b>	<b>776</b>	<b>11%</b>	<b>36,519</b>	<b>4,468</b>	<b>12%</b>

Los *aspirantes* son los que presentaron examen de admisión  
 Los *admitidos* son los de la lista original y lista complementaria

ESCUELA DE PROCEDENCIA	CBI *			CSH			CBS			TOTAL		
	Aspirantes	Admitidos	%	Aspirantes	Admitidos	%	Aspirantes	Admitidos	%	Aspirantes	Admitidos	%
COLEGIO DE BACHILLERES	6	12	200%	47	23	49%	47	25	53%	100	60	60%
DGTI-CBETI	10	10	100%				14	7	50%	24	17	71%
DGTI-CBTA	1	1	100%	4	2	50%	1		0%	6	3	50%
DGTI-CBTF												
DGTI-CET	1	1	100%	1	1	100%	4	1	25%	6	3	50%
DGTI-CETMAR				1	1	100%				1	1	100%
DGTI-ITR												
CONALEP	5	5	100%	5	1	20%	3		0%	13	6	46%
I.P.N.- CECYT	1	2	200%	2	1	50%	4	3	75%	7	6	86%
NORMAL PRIMARIA							2	1	50%	2	1	50%
OTRAS UNIVERSIDADES ESTATALES	4	4	100%				2	1	50%	6	5	83%
U.A.E.M.	6	5	83%	15	10	67%	19	12	63%	40	27	68%
U.N.A.M.- C.C.H.												
U.N.A.M.- E.N.P.							1	1	100%	1	1	100%
<b>SUBTOTAL PÚBLICAS</b>	<b>34</b>	<b>40</b>	<b>118%</b>	<b>75</b>	<b>39</b>	<b>52%</b>	<b>97</b>	<b>51</b>	<b>53%</b>	<b>206</b>	<b>130</b>	<b>63%</b>
INCORPORADA A LA S.E.P.	15	16	107%	37	18	49%	22	7	32%	74	41	55%
INCORPORADA A LA U.A.E.M.	5	5	100%	13	5	38%	11	2	18%	29	12	41%
INCORPORADA A LA U.N.A.M.	1	1	100%	3	1	33%	3	2	67%	7	4	57%
INCORPORADA A OTRAS U. ESTATALES				2	1	50%	2	1	50%	4	2	50%
INCORPORADA AL I.P.N.												
<b>TOTAL PRIVADAS</b>	<b>21</b>	<b>22</b>	<b>105%</b>	<b>55</b>	<b>25</b>	<b>45%</b>	<b>38</b>	<b>12</b>	<b>32%</b>	<b>114</b>	<b>59</b>	<b>52%</b>
<b>NO DEFINIDA</b>	<b>12</b>	<b>15</b>	<b>125%</b>	<b>38</b>	<b>17</b>	<b>45%</b>	<b>32</b>	<b>17</b>	<b>53%</b>	<b>82</b>	<b>49</b>	<b>60%</b>
<b>TOTAL LERMA</b>	<b>67</b>	<b>77</b>	<b>115%</b>	<b>168</b>	<b>81</b>	<b>48%</b>	<b>167</b>	<b>80</b>	<b>48%</b>	<b>402</b>	<b>238</b>	<b>59%</b>

Los *aspirantes* son los que presentaron examen de admisión  
 Los *admitidos* son los de la lista original y lista complementaria

\* Considera admitidos de otra carrera



Los *aspirantes* son los que presentaron examen de admisión  
Los *admitidos* son los de la lista original y lista complementaria

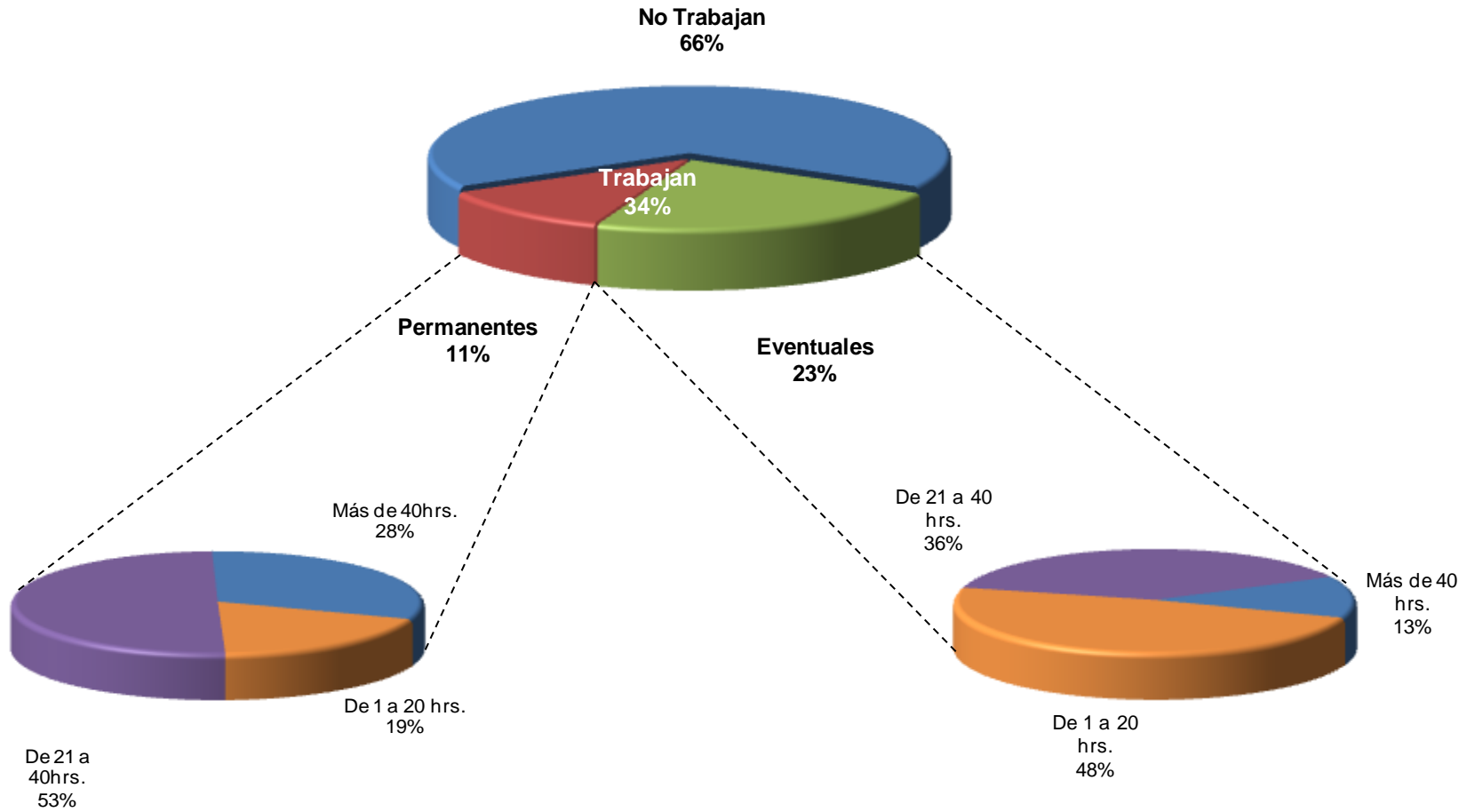
UNIDAD	DIVISION	MUJERES			HOMBRES			TOTAL		
		Aspirantes	Admitidos	%	Aspirantes	Admitidos	%	Aspirantes	Admitidos	%
AZCAPOTZALCO	CBI	2,087	512	24.53%	6,095	1524	25.00%	8,182	2,036	24.88%
	CSH	6,342	725	11.43%	4,504	680	15.10%	10,846	1,405	12.95%
	CAD	4,237	305	7.20%	4,121	353	8.57%	8,358	658	7.87%
	<b>Subtotal</b>	<b>12,666</b>	<b>1,542</b>	<b>12.17%</b>	<b>14,720</b>	<b>2,557</b>	<b>17.37%</b>	<b>27,386</b>	<b>4,099</b>	<b>14.97%</b>
CUAJIMALPA	CSH	178	54	30.34%	143	51	35.66%	321	105	32.71%
	CCD	505	72	14.26%	506	86	17.00%	1,011	158	15.63%
	CNI	138	73	52.90%	242	93	38.43%	380	166	43.68%
	<b>Subtotal</b>	<b>821</b>	<b>199</b>	<b>24.24%</b>	<b>891</b>	<b>230</b>	<b>25.81%</b>	<b>1,712</b>	<b>429</b>	<b>25.06%</b>
IZTAPALAPA	CBI	892	314	35.20%	2,189	784	35.82%	3,081	1,098	35.64%
	CSH	4,562	749	16.42%	2,761	626	22.67%	7,323	1,375	18.78%
	CBS	1,571	591	37.62%	1,033	415	40.17%	2,604	1,006	38.63%
	<b>Subtotal</b>	<b>7,025</b>	<b>1,654</b>	<b>23.54%</b>	<b>5,983</b>	<b>1,825</b>	<b>30.50%</b>	<b>13,008</b>	<b>3,479</b>	<b>26.75%</b>
XOCHIMILCO	CSH	7,436	813	10.93%	4,547	798	17.55%	11,983	1,611	13.44%
	CBS	11,297	1,220	10.80%	6,284	861	13.70%	17,581	2,081	11.84%
	CAD	3,230	325	10.06%	3,725	451	12.11%	6,955	776	11.16%
	<b>Subtotal</b>	<b>21,963</b>	<b>2,358</b>	<b>10.74%</b>	<b>14,556</b>	<b>2,110</b>	<b>14.50%</b>	<b>36,519</b>	<b>4,468</b>	<b>12.23%</b>
LERMA	CBI *	20	24	120.00%	47	53	112.77%	67	77	114.93%
	CSH	99	47	47.47%	69	34	49.28%	168	81	48.21%
	CBS	107	54	50.47%	60	26	43.33%	167	80	47.90%
	<b>Subtotal</b>	<b>226</b>	<b>125</b>	<b>55.31%</b>	<b>176</b>	<b>113</b>	<b>64.20%</b>	<b>402</b>	<b>238</b>	<b>59.20%</b>
UAM	CBI	2,999	850	28.34%	8,331	2,361	28.34%	11,330	3,211	28.34%
	CSH	18,617	2,388	12.83%	12,024	2,189	18.21%	30,641	4,577	14.94%
	CBS	12,975	1,865	14.37%	7,377	1,302	17.65%	20,352	3,167	15.56%
	CAD	7,467	630	8.44%	7,846	804	10.25%	15,313	1,434	9.36%
	CCD	505	72	14.26%	506	86	17.00%	1011	158	15.63%
	CNI	138	73	52.90%	242	93	38.43%	380	166	43.68%
	<b>TOTAL</b>	<b>42,701</b>	<b>5,878</b>	<b>13.77%</b>	<b>36,326</b>	<b>6,835</b>	<b>18.82%</b>	<b>79,027</b>	<b>12,713</b>	<b>16.09%</b>

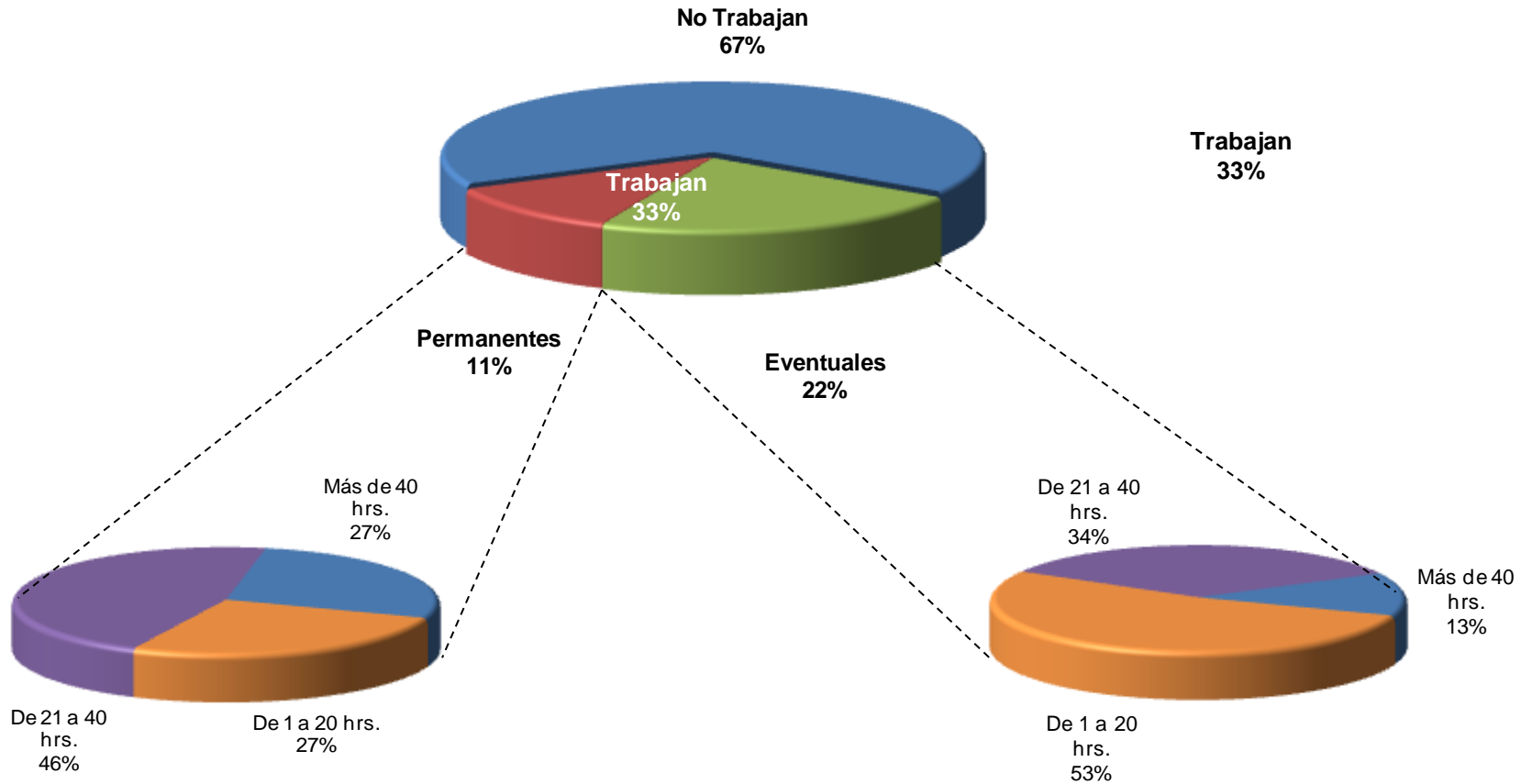
Los *aspirantes* son los que presentaron examen de admisión  
Los *admitidos* son los de la lista original y lista complementaria

\* Considera admitidos de otra carrera

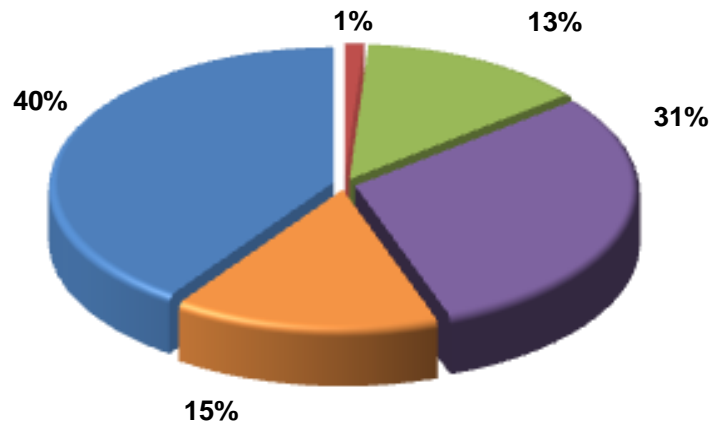
## Datos socioeconómicos Admitidos y no admitidos

---

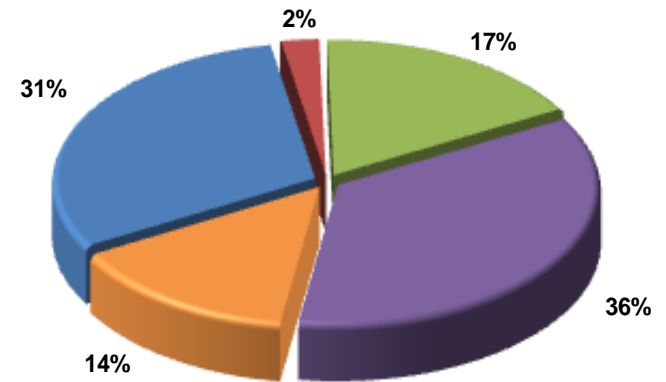




**ADMITIDOS**



**NO ADMITIDOS**

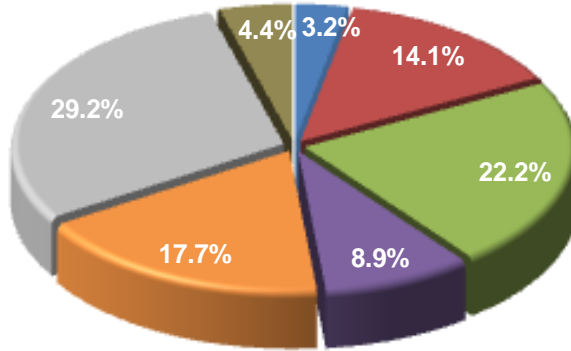


■ Menos de \$1,000    
 ■ De \$1,000 a \$2,999    
 ■ De \$3,000 a \$4,999    
 ■ De \$5,000 a \$6,999    
 ■ Más de \$7,000

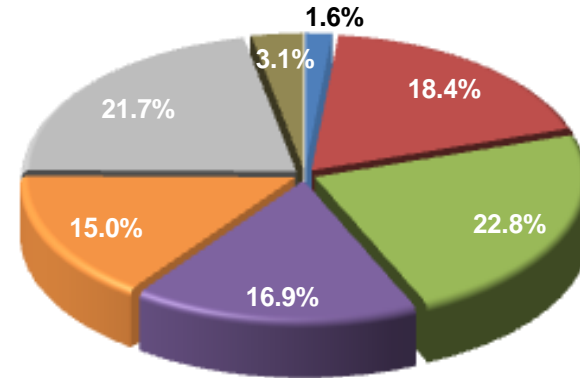


Admitidos

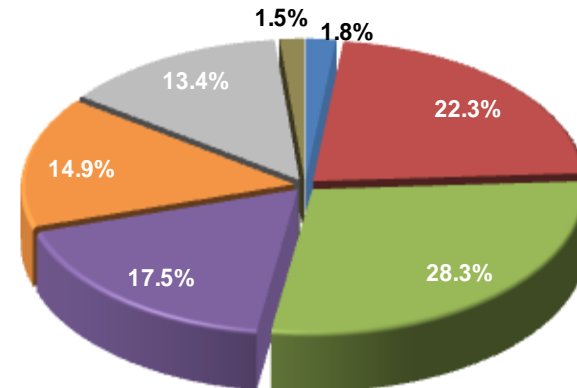
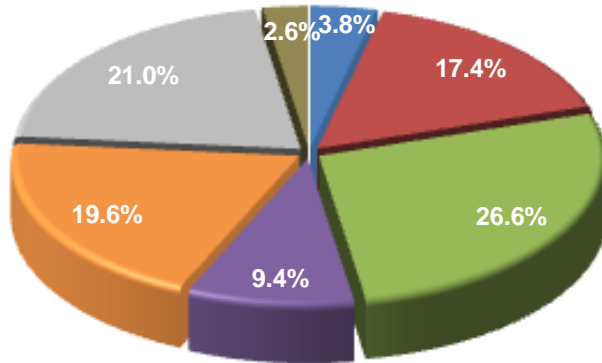
PATerno



MATerno



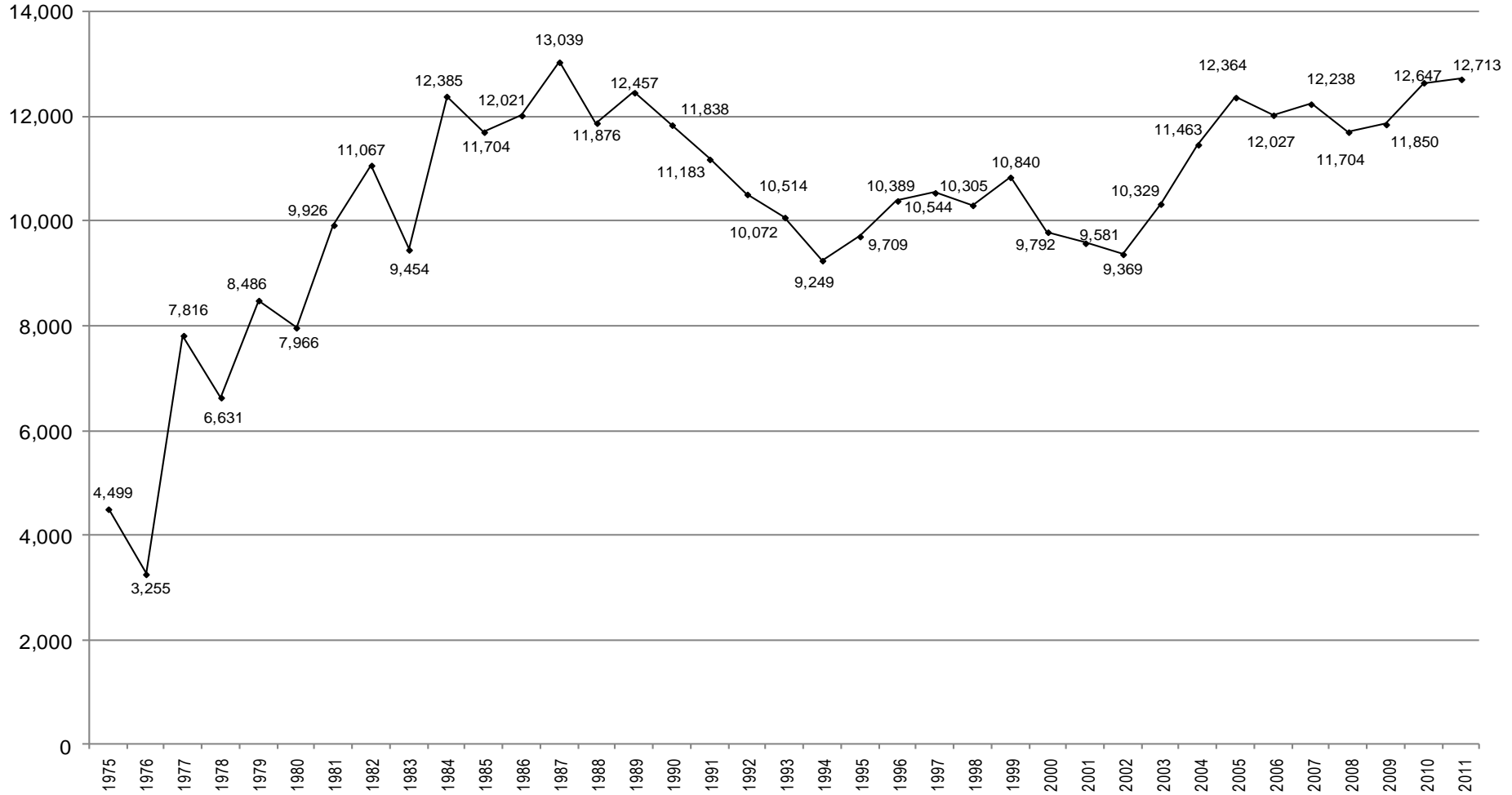
No Admitidos

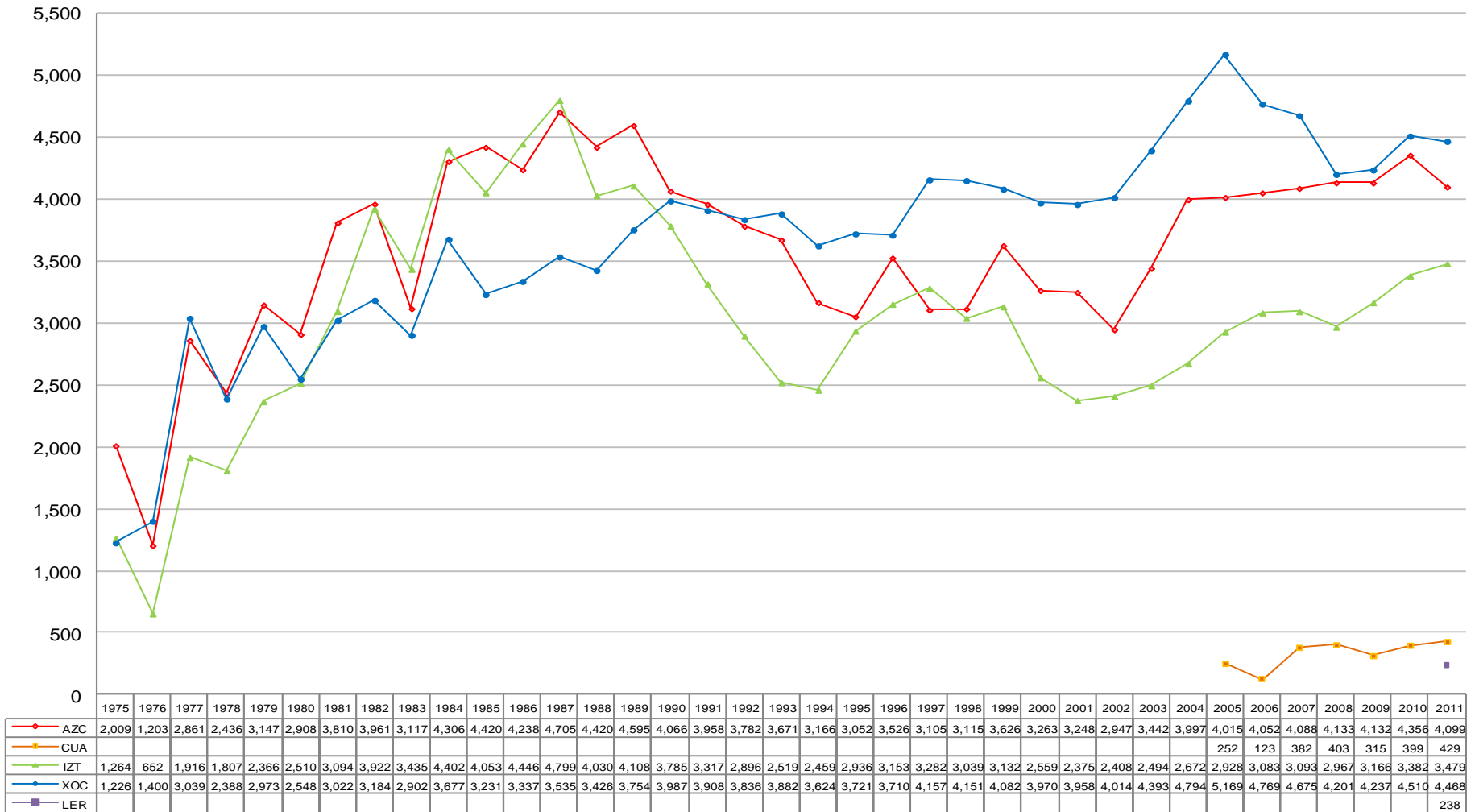


■ NINGUNO ■ PRIMARIA ■ SECUNDARIA ■ TÉCNICA ■ MEDIA ■ SUPERIOR ■ POSGRADO

## Admisión totales Histórico 1975-2011

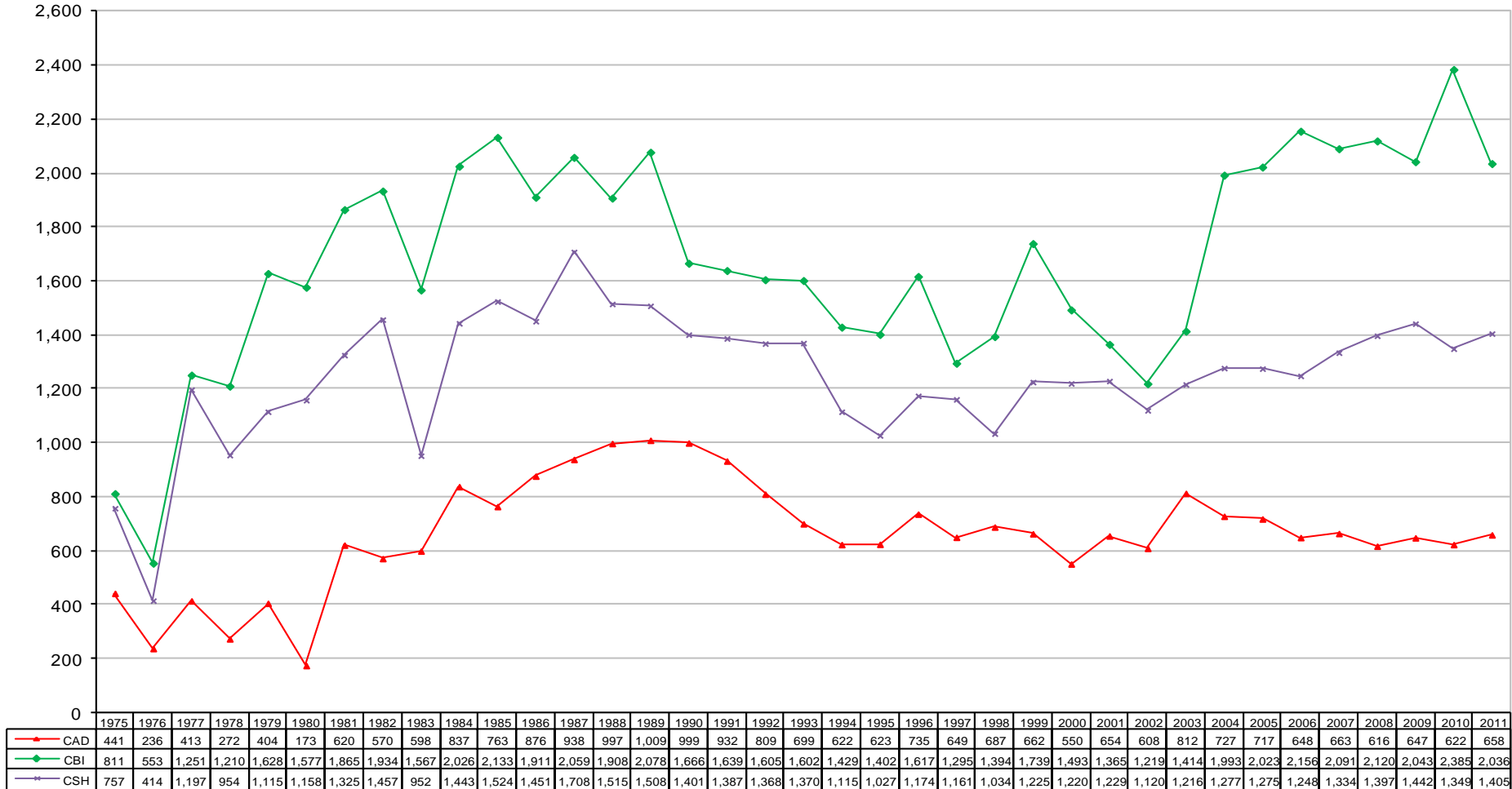
---





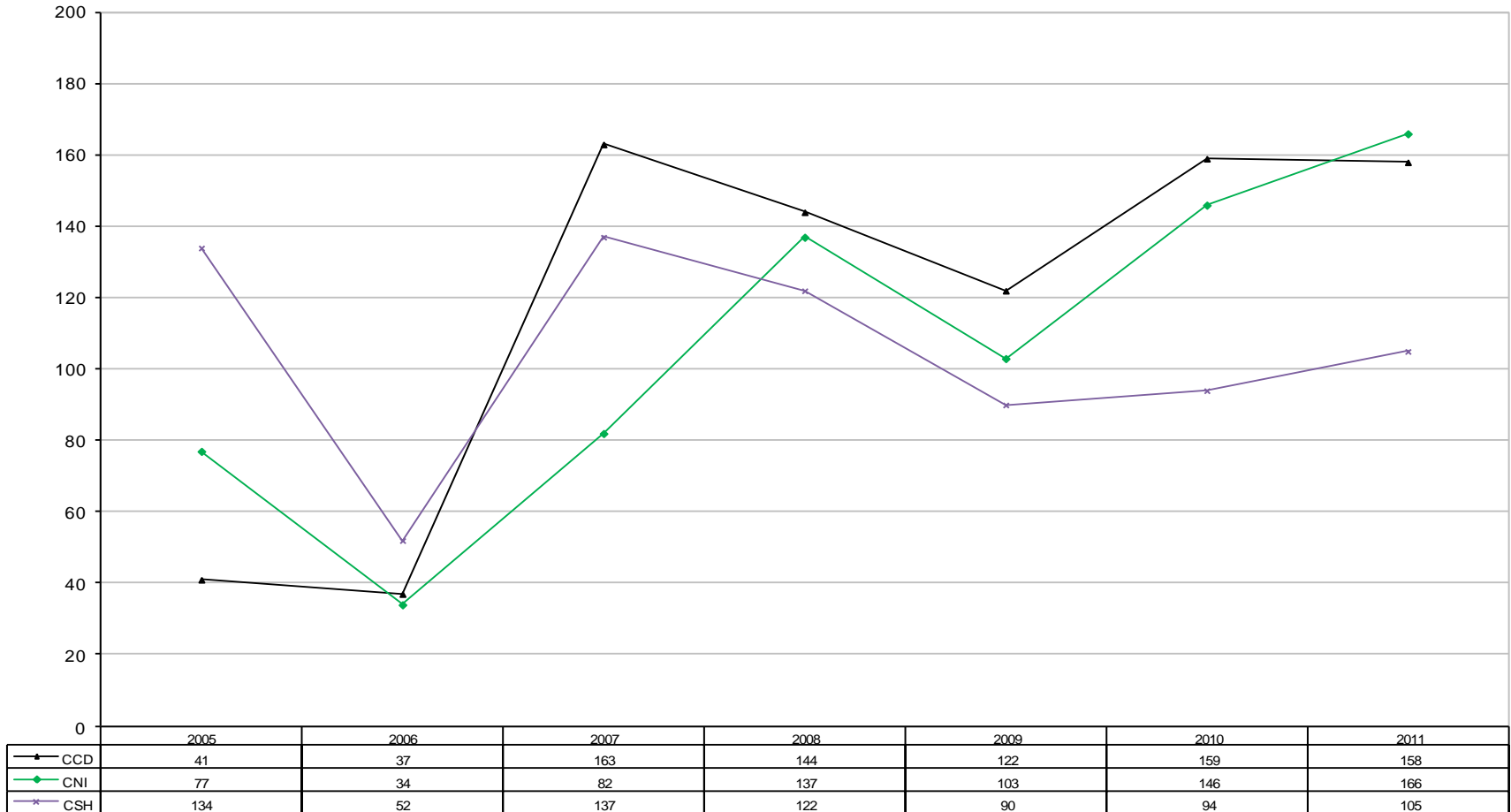
## Admitidos por División Azcapotzalco (1975-2011)

*Licenciatura  
Admitidos y  
no admitidos*



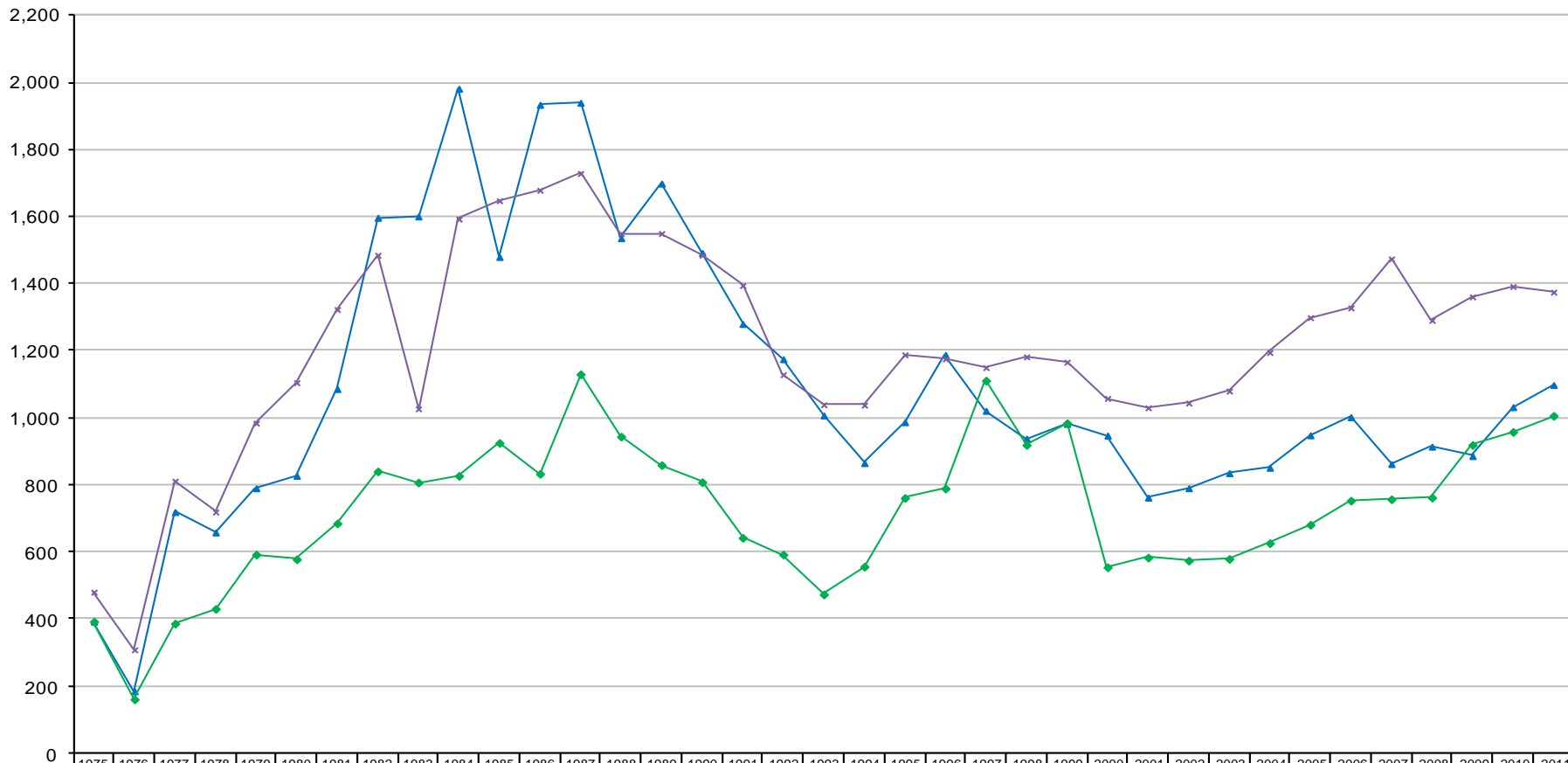
Datos de admitidos totales  
A partir de 2004 se implementó la Lista Complementaria

*Fuente: Departamento de Admisión. Coordinación General de Información Institucional  
Dirección de Planeación.*



## Admitidos por División Iztapalapa (1975-2011)

*Licenciatura  
Admitidos y  
no admitidos*

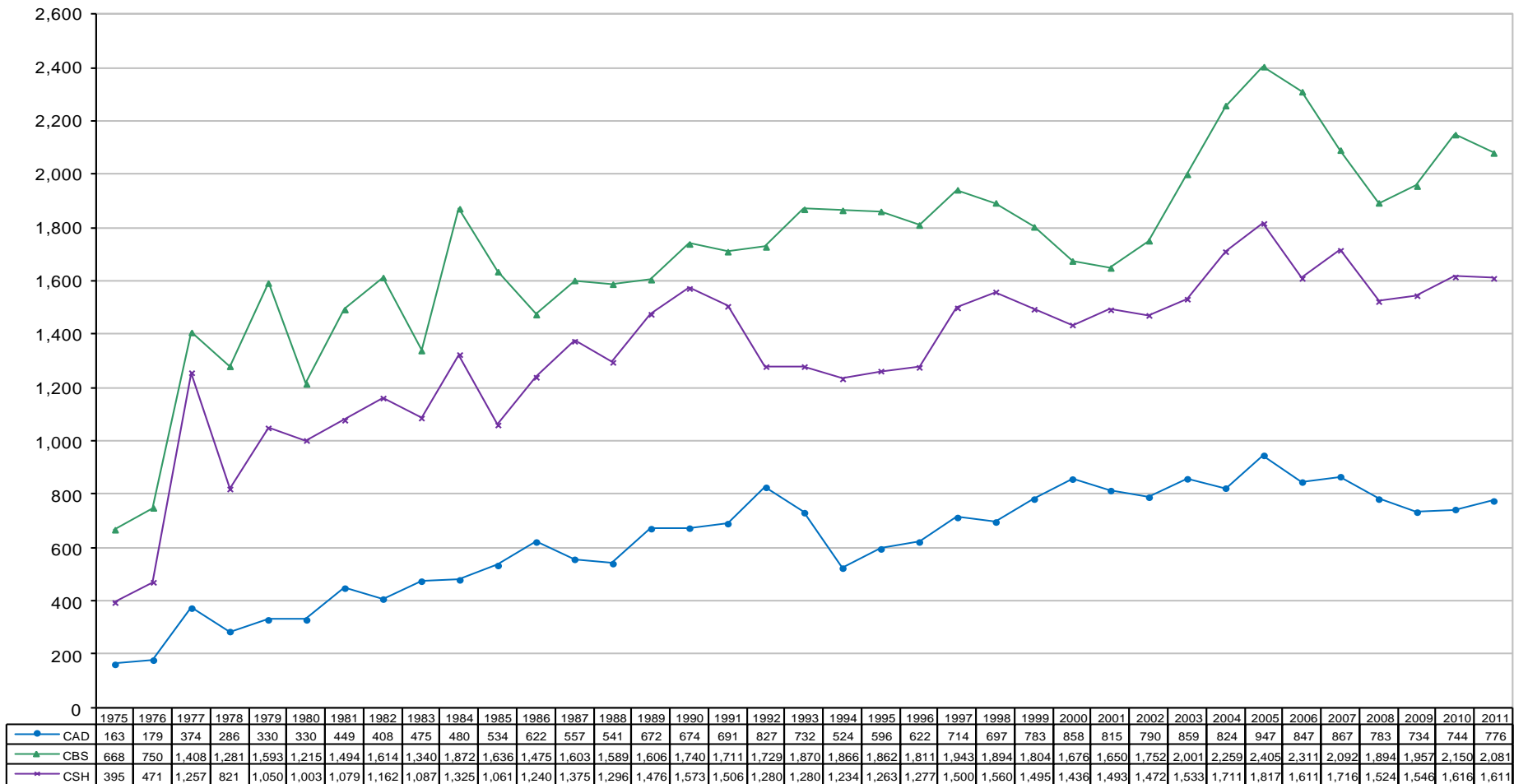


Datos de admitidos totales  
A partir de 2004 se implementó la Lista Complementaria

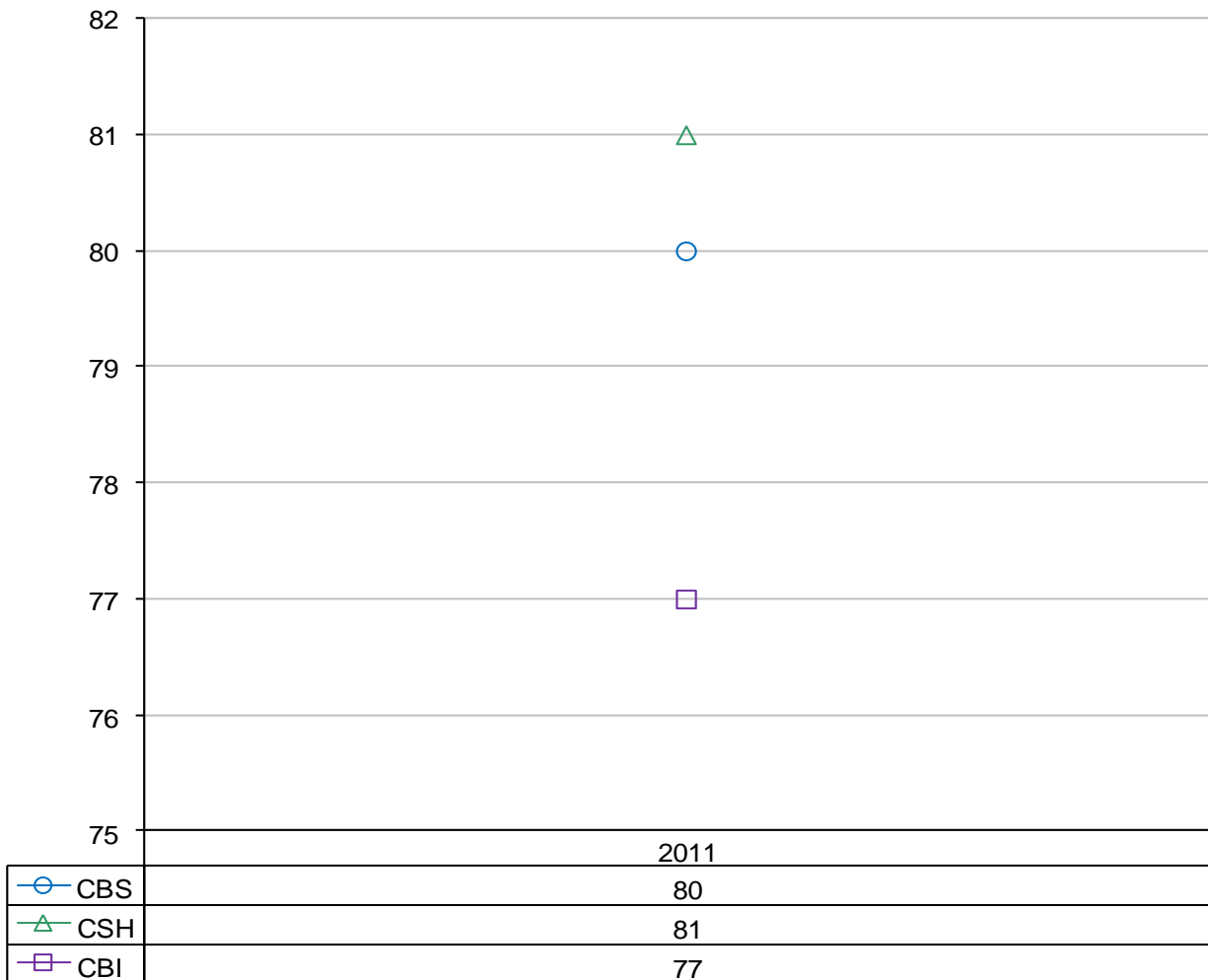
*Fuente: Departamento de Admisión. Coordinación General de Información Institucional  
Dirección de Planeación.*

## Admitidos por División Xochimilco (1975-2011)

*Licenciatura  
Admitidos y  
no admitidos*

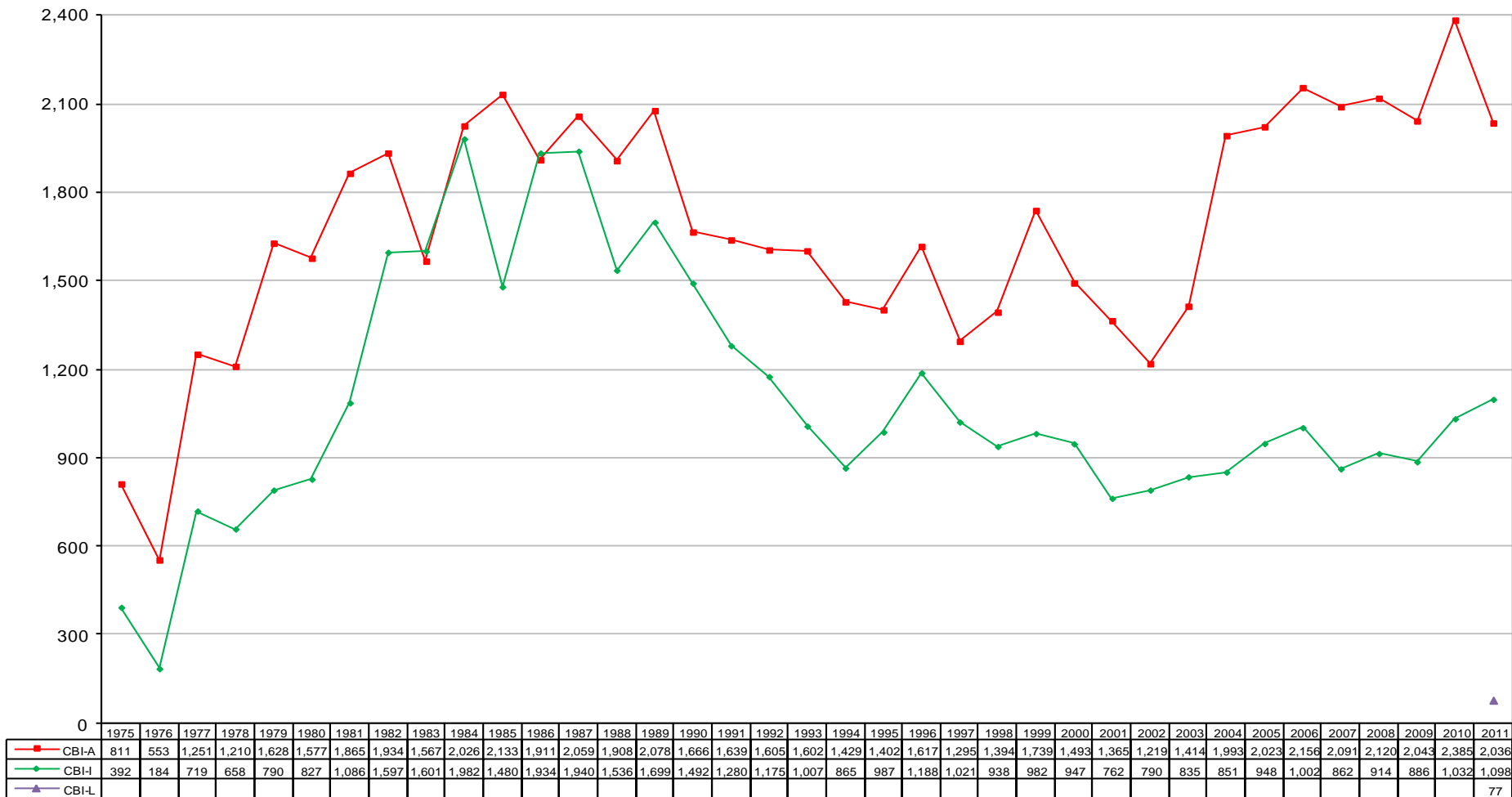






## Comparativo de admitidos por División División Ciencias Básicas e ingeniería (1975-2011)

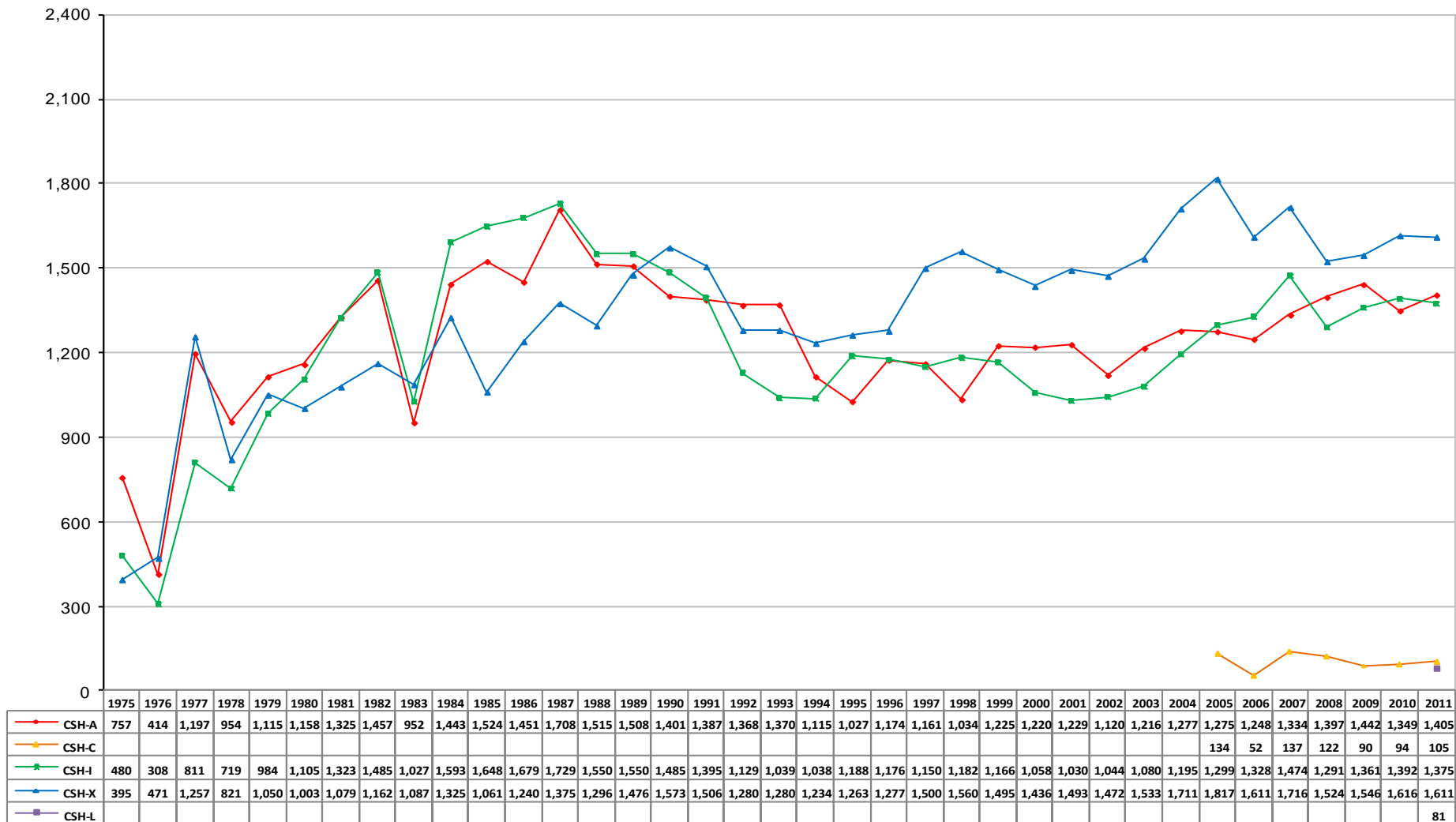
*Licenciatura  
Admitidos y  
no admitidos*



Fuente: Departamento de Admisión. Coordinación General de Información Institucional  
Dirección de Planeación.

## Comparativo de admitidos por División División Ciencias Sociales y Humanidades (1975-2011)

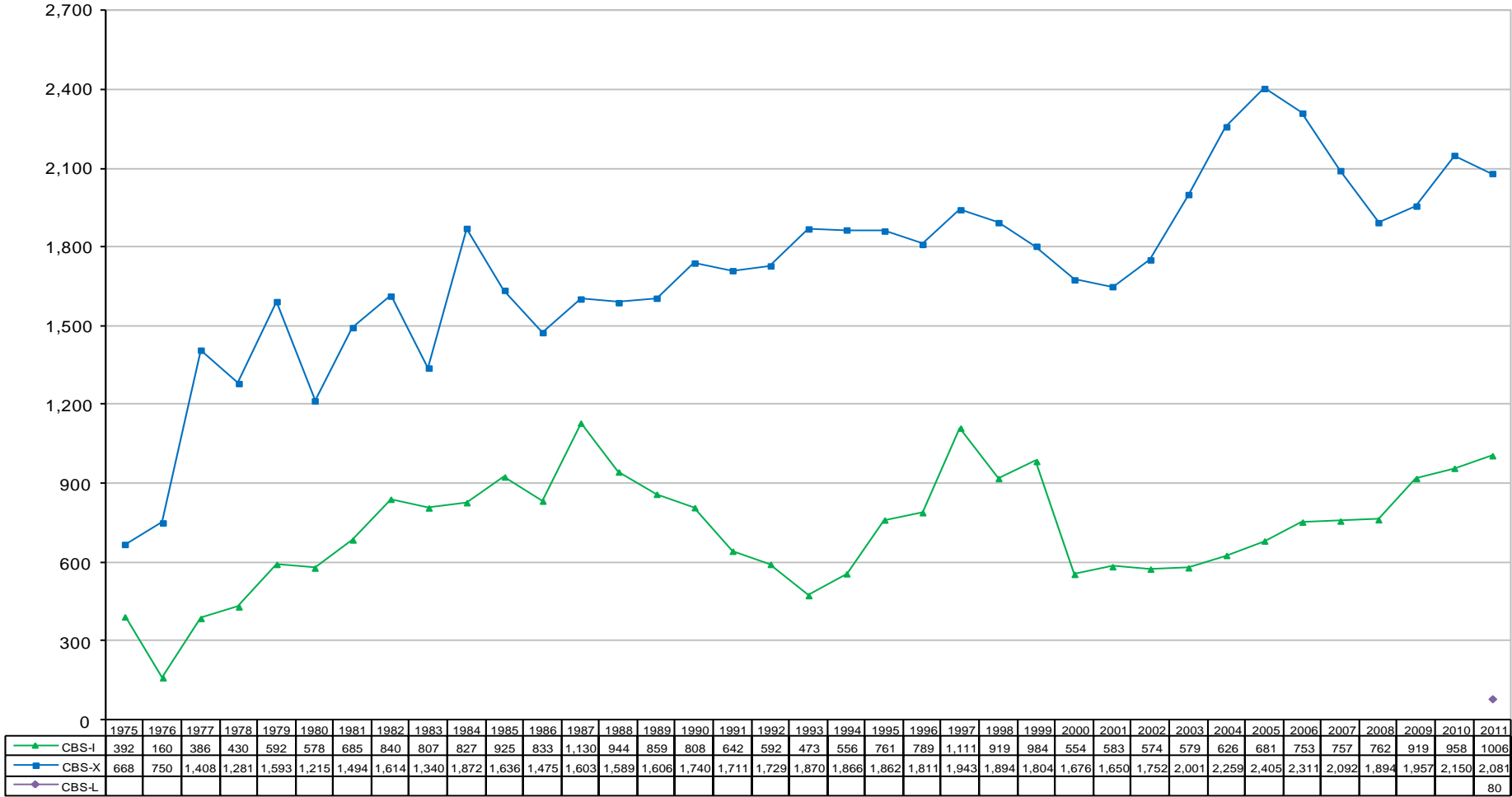
*Licenciatura  
Admitidos y  
no admitidos*



*Fuente: Departamento de Admisión. Coordinación General de Información Institucional  
Dirección de Planeación.*

## Comparativo de admitidos por División División Ciencias Biológicas y de la Salud (1975-2011)

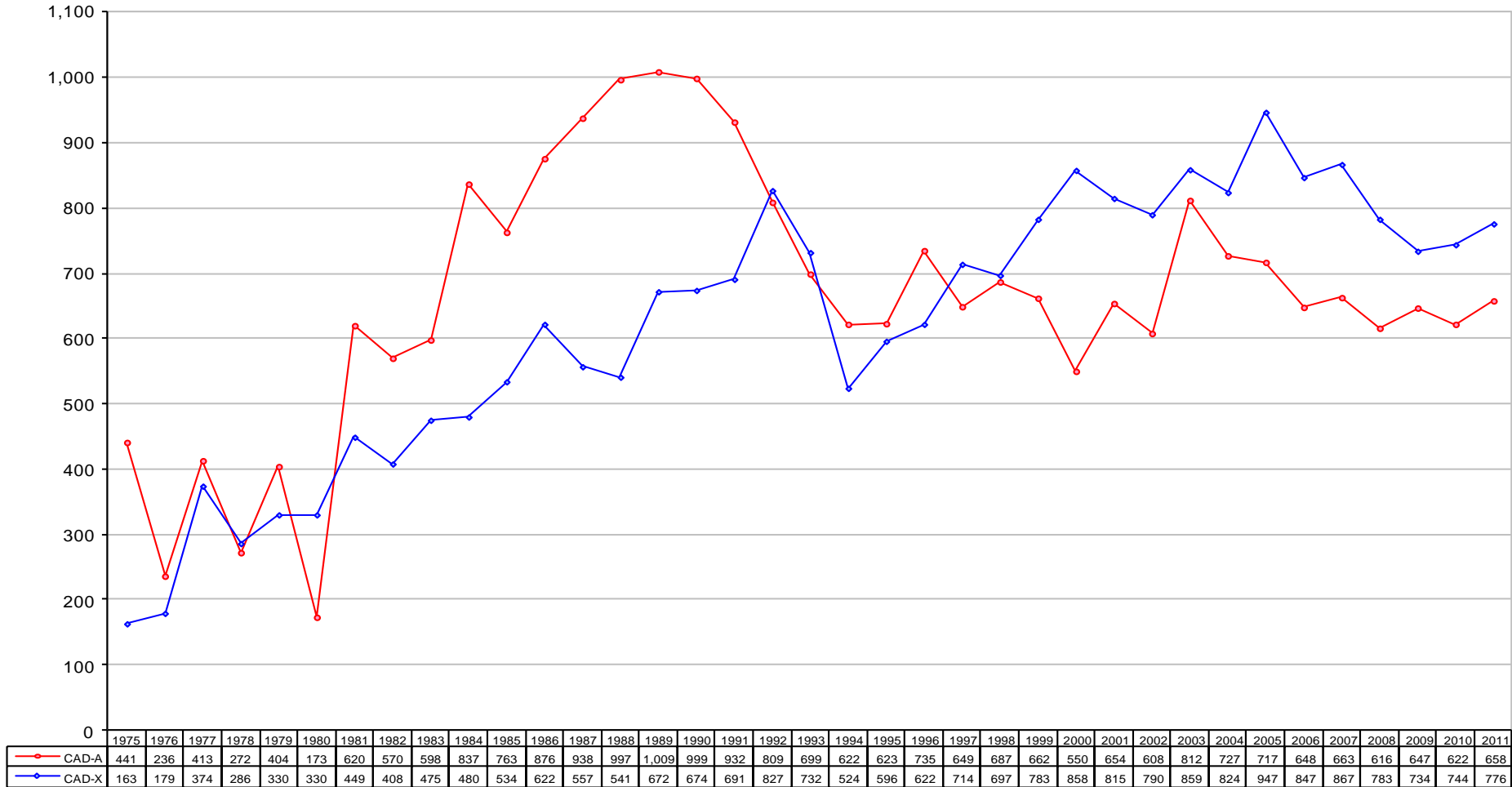
*Licenciatura  
Admitidos y  
no admitidos*



*Fuente: Departamento de Admisión. Coordinación General de Información Institucional  
Dirección de Planeación.*

## Comparativo de admitidos por División División Ciencias y Artes para el Diseño (1975-2011)

*Licenciatura  
Admitidos y  
no admitidos*



*Fuente: Departamento de Admisión. Coordinación General de Información Institucional  
Dirección de Planeación.*

1.3  
Licenciatura  
Inscritos de primer ingreso

---

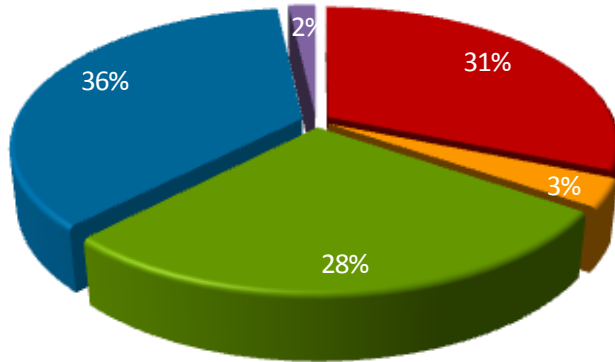
## Inscritos de primer ingreso por periodo de inscripción y género según Unidad y División 2011

Licenciatura  
Inscritos de primer ingreso

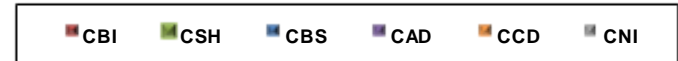
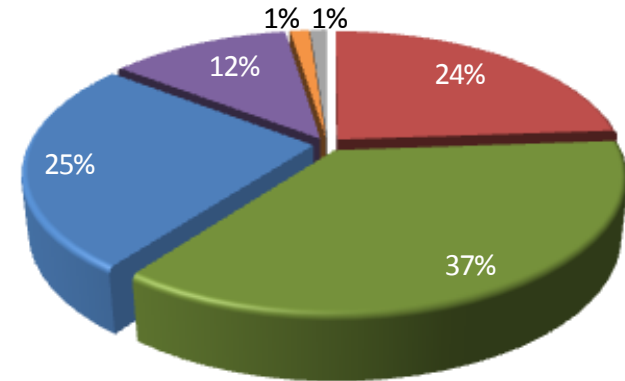
UNIDAD	DIVISIÓN	PRIMAVERA			OTOÑO			TOTAL			%	
		FEMENINO	MASCULINO	TOTAL	FEMENINO	MASCULINO	TOTAL	FEMENINO	MASCULINO	TOTAL	FEMENINO	MASCULINO
AZCAPOTZALCO	CBI	215	693	908	149	388	537	364	1,081	1,445	25.19	74.81
	CSH	283	259	542	268	238	506	551	497	1,048	52.58	47.42
	CAD	115	157	272	126	135	261	241	292	533	45.22	54.78
	<b>Subtotal</b>	<b>613</b>	<b>1,109</b>	<b>1,722</b>	<b>543</b>	<b>761</b>	<b>1,304</b>	<b>1,156</b>	<b>1,870</b>	<b>3,026</b>	<b>38.20</b>	<b>61.80</b>
CUAJIMALPA	CSH				48	39	87	48	39	87	55.17	44.83
	CCD				55	70	125	55	70	125	44.00	56.00
	CNI				49	61	110	49	61	110	44.55	55.45
	<b>Subtotal</b>				<b>152</b>	<b>170</b>	<b>322</b>	<b>152</b>	<b>170</b>	<b>322</b>	<b>47.20</b>	<b>52.80</b>
IZTAPALAPA	CBI	60	126	186	176	446	622	236	572	808	29.21	70.79
	CSH	96	62	158	495	422	917	591	484	1,075	54.98	45.02
	CBS	225	166	391	252	163	415	477	329	806	59.18	40.82
	<b>Subtotal</b>	<b>381</b>	<b>354</b>	<b>735</b>	<b>923</b>	<b>1,031</b>	<b>1,954</b>	<b>1,304</b>	<b>1,385</b>	<b>2,689</b>	<b>48.49</b>	<b>51.51</b>
XOCHIMILCO	CSH	339	311	650	307	305	612	646	616	1,262	51.19	48.81
	CBS	482	333	815	463	301	764	945	634	1,579	59.85	40.15
	CAD	131	198	329	130	182	312	261	380	641	40.72	59.28
	<b>Subtotal</b>	<b>952</b>	<b>842</b>	<b>1,794</b>	<b>900</b>	<b>788</b>	<b>1,688</b>	<b>1,852</b>	<b>1,630</b>	<b>3,482</b>	<b>53.19</b>	<b>46.81</b>
LERMA	CBI	9	17	26	11	22	33	20	39	59	33.90	66.10
	CSH	16	13	29	19	10	29	35	23	58	60.34	39.66
	CBS	20	10	30	19	7	26	39	17	56	69.64	30.36
	<b>Subtotal</b>	<b>45</b>	<b>40</b>	<b>85</b>	<b>49</b>	<b>39</b>	<b>88</b>	<b>94</b>	<b>79</b>	<b>173</b>	<b>54.34</b>	<b>45.66</b>
UAM	CBI	284	836	1,120	336	856	1,192	620	1,692	2,312	26.82	73.18
	CSH	734	645	1,379	1,137	1,014	2,151	1,871	1,659	3,530	53.00	47.00
	CBS	727	509	1,236	734	471	1,205	1,461	980	2,441	59.85	40.15
	CAD	246	355	601	256	317	573	502	672	1,174	42.76	57.24
	CCD	0	0	0	55	70	125	55	70	125	44.00	56.00
	CNI	0	0	0	49	61	110	49	61	110	44.55	55.45
	<b>TOTAL</b>	<b>1,991</b>	<b>2,345</b>	<b>4,336</b>	<b>2,567</b>	<b>2,789</b>	<b>5,356</b>	<b>4,558</b>	<b>5,134</b>	<b>9,692</b>	<b>47.03</b>	<b>52.97</b>

La categoría *inscritos de primer ingreso* incluye a todos los alumnos admitidos que realizaron la inscripción a su primer trimestre, se distinguen los trimestres de ingreso primavera y otoño.

**UNIDAD**



**DIVISIÓN**



La categoría *inscritos de primer ingreso* incluye a todos los alumnos admitidos que realizaron la inscripción a su primer trimestre.



**Inscritos de primer ingreso por periodo de inscripción  
según género y plan de estudios  
Unidad Azcapotzalco 2011**

*Licenciatura  
Inscritos de primer  
ingreso*

PLAN DE ESTUDIOS	PRIMAVERA			OTOÑO			TOTAL			%	
	FEMENINO	MASCULINO	TOTAL	FEMENINO	MASCULINO	TOTAL	FEMENINO	MASCULINO	TOTAL	FEMENINO	MASCULINO
INGENIERÍA AMBIENTAL	53	44	97	41	24	65	94	68	162	58.0	42.0
INGENIERÍA CIVIL	12	85	97	12	39	51	24	124	148	16.2	83.8
INGENIERÍA ELÉCTRICA	7	85	92	5	51	56	12	136	148	8.1	91.9
INGENIERÍA FÍSICA	26	52	78	17	37	54	43	89	132	32.6	67.4
INGENIERÍA INDUSTRIAL	36	63	99	22	29	51	58	92	150	38.7	61.3
INGENIERÍA MECÁNICA	2	98	100	3	49	52	5	147	152	3.3	96.7
INGENIERÍA METALÚRGICA	17	48	65	10	24	34	27	72	99	27.3	72.7
INGENIERÍA QUÍMICA	42	47	89	18	27	45	60	74	134	44.8	55.2
INGENIERÍA ELECTRÓNICA	9	85	94	6	54	60	15	139	154	9.7	90.3
INGENIERÍA EN COMPUTACIÓN	11	86	97	15	54	69	26	140	166	15.7	84.3
<b>CBI</b>	<b>215</b>	<b>693</b>	<b>908</b>	<b>149</b>	<b>388</b>	<b>537</b>	<b>364</b>	<b>1,081</b>	<b>1,445</b>	<b>25.2</b>	<b>74.8</b>
ADMINISTRACIÓN	67	64	131	63	55	118	130	119	249	52.2	47.8
DERECHO	103	99	202	94	98	192	197	197	394	50.0	50.0
ECONOMÍA	52	54	106	44	48	92	96	102	198	48.5	51.5
SOCIOLOGÍA	61	42	103	67	37	104	128	79	207	61.8	38.2
<b>CSH</b>	<b>283</b>	<b>259</b>	<b>542</b>	<b>268</b>	<b>238</b>	<b>506</b>	<b>551</b>	<b>497</b>	<b>1,048</b>	<b>52.6</b>	<b>47.4</b>
ARQUITECTURA	37	61	98	38	52	90	75	113	188	39.9	60.1
DISEÑO DE LA COMUNICACIÓN GRÁFICA	52	49	101	49	48	97	101	97	198	51.0	49.0
DISEÑO INDUSTRIAL	26	47	73	39	35	74	65	82	147	44.2	55.8
<b>CAD</b>	<b>115</b>	<b>157</b>	<b>272</b>	<b>126</b>	<b>135</b>	<b>261</b>	<b>241</b>	<b>292</b>	<b>533</b>	<b>45.2</b>	<b>54.8</b>
<b>TOTAL UNIDAD AZCAPOTZALCO</b>	<b>613</b>	<b>1,109</b>	<b>1,722</b>	<b>543</b>	<b>761</b>	<b>1,304</b>	<b>1,156</b>	<b>1,870</b>	<b>3,026</b>	<b>38.2</b>	<b>61.8</b>

La categoría *inscritos de primer ingreso* incluye a todos los alumnos admitidos que realizaron la inscripción a su primer trimestre, se distinguen los trimestres de ingreso primavera y otoño.

PLAN DE ESTUDIOS	OTOÑO			%	
	FEMENINO	MASCULINO	TOTAL	FEMENINO	MASCULINO
ADMINISTRACIÓN	14	17	<b>31</b>	45.2	54.8
ESTUDIOS SOCIOTERRITORIALES	13	13	<b>26</b>	50.0	50.0
HUMANIDADES	21	9	<b>30</b>	70.0	30.0
<b>CSH</b>	<b>48</b>	<b>39</b>	<b>87</b>	<b>55.2</b>	<b>44.8</b>
DISEÑO	20	16	<b>36</b>	55.6	44.4
TECNOLOGÍAS Y SISTEMAS DE INFORMACIÓN	11	30	<b>41</b>	26.8	73.2
CIENCIAS DE LA COMUNICACIÓN	24	24	<b>48</b>	50.0	50.0
<b>CCD</b>	<b>55</b>	<b>70</b>	<b>125</b>	<b>44.0</b>	<b>56.0</b>
INGENIERÍA EN COMPUTACIÓN	5	23	<b>28</b>	17.9	82.1
MATEMÁTICAS APLICADAS	15	12	<b>27</b>	55.6	44.4
INGENIERIA BIOLÓGICA	6	7	<b>13</b>	46.2	53.8
BIOLOGÍA MOLECULAR	23	19	<b>42</b>	54.8	45.2
<b>CNI</b>	<b>49</b>	<b>61</b>	<b>110</b>	<b>44.5</b>	<b>55.5</b>
<b>TOTAL UNIDAD CUAJIMALPA</b>	<b>152</b>	<b>170</b>	<b>322</b>	<b>47.2</b>	<b>52.8</b>

La categoría *inscritos de primer ingreso* incluye a todos los alumnos admitidos que realizaron la inscripción a su primer trimestre, se distinguen los trimestres de ingreso primavera y otoño.

**Inscritos de primer ingreso por periodo de inscripción  
según género y plan de estudios  
Unidad Iztapalapa 2011**

*Licenciatura  
Inscritos de primer  
ingreso*

PLAN DE ESTUDIOS	PRIMAVERA			OTOÑO			TOTAL			%	
	FEMENINO	MASCULINO	TOTAL	FEMENINO	MASCULINO	TOTAL	FEMENINO	MASCULINO	TOTAL	FEMENINO	MASCULINO
INGENIERÍA BIOMÉDICA			0	38	61	99	38	61	99	38.4	61.6
INGENIERÍA HIDROLÓGICA			0	17	13	30	17	13	30	56.7	43.3
INGENIERÍA QUÍMICA	17	20	37	25	36	61	42	56	98	42.9	57.1
INGENIERÍA EN ENERGÍA	10	55	65	11	44	55	21	99	120	17.5	82.5
FÍSICA	13	32	45	20	56	76	33	88	121	27.3	72.7
INGENIERÍA ELECTRÓNICA			0	6	82	88	6	82	88	6.8	93.2
MATEMÁTICAS			0	17	32	49	17	32	49	34.7	65.3
QUÍMICA	20	19	39	12	17	29	32	36	68	47.1	52.9
COMPUTACIÓN			0	30	105	135	30	105	135	22.2	77.8
<b>CBI</b>	<b>60</b>	<b>126</b>	<b>186</b>	<b>176</b>	<b>446</b>	<b>622</b>	<b>236</b>	<b>572</b>	<b>808</b>	<b>29.2</b>	<b>70.8</b>
ADMINISTRACIÓN	50	49	99	69	46	115	119	95	214	55.6	44.4
ANTROPOLOGÍA SOCIAL			0	34	24	58	34	24	58	58.6	41.4
LETRAS HISPÁNICAS			0	41	25	66	41	25	66	62.1	37.9
FILOSOFÍA			0	22	53	75	22	53	75	29.3	70.7
ECONOMÍA			0	58	53	111	58	53	111	52.3	47.7
SOCIOLOGÍA			0	68	32	100	68	32	100	68.0	32.0
HISTORIA			0	36	48	84	36	48	84	42.9	57.1
LINGÜÍSTICA			0	35	22	57	35	22	57	61.4	38.6
CIENCIA POLÍTICA			0	34	60	94	34	60	94	36.2	63.8
PSICOLOGÍA SOCIAL	46	13	59	76	39	115	122	52	174	70.1	29.9
GEOGRAFÍA HUMANA			0	22	20	42	22	20	42	52.4	47.6
<b>CSH</b>	<b>96</b>	<b>62</b>	<b>158</b>	<b>495</b>	<b>422</b>	<b>917</b>	<b>591</b>	<b>484</b>	<b>1,075</b>	<b>55.0</b>	<b>45.0</b>
BIOLOGÍA	43	30	73	47	18	65	90	48	138	65.2	34.8
BIOLOGÍA EXPERIMENTAL	27	20	47	34	26	60	61	46	107	57.0	43.0
HIDROBIOLOGÍA	33	17	50	36	20	56	69	37	106	65.1	34.9
PRODUCCIÓN ANIMAL	13	28	41	14	20	34	27	48	75	36.0	64.0
INGENIERÍA BIOQUÍMICA INDUSTRIAL	43	42	85	54	42	96	97	84	181	53.6	46.4
INGENIERÍA DE LOS ALIMENTOS	66	29	95	67	37	104	133	66	199	66.8	33.2
<b>CBS</b>	<b>225</b>	<b>166</b>	<b>391</b>	<b>252</b>	<b>163</b>	<b>415</b>	<b>477</b>	<b>329</b>	<b>806</b>	<b>59.2</b>	<b>40.8</b>
<b>TOTAL UNIDAD IZTAPALAPA</b>	<b>381</b>	<b>354</b>	<b>735</b>	<b>923</b>	<b>1,031</b>	<b>1,954</b>	<b>1,304</b>	<b>1,385</b>	<b>2,689</b>	<b>48.5</b>	<b>51.5</b>

La categoría *inscritos de primer ingreso* incluye a todos los alumnos admitidos que realizaron la inscripción a su primer trimestre, se distinguen los trimestres de ingreso primavera y otoño.

Fuente: Dirección de Sistemas Escolares

**Inscritos de primer ingreso por periodo de inscripción  
según género y plan de estudios  
Unidad Xochimilco 2011**

*Licenciatura  
Inscritos de primer  
ingreso*

PLAN DE ESTUDIOS	PRIMAVERA			OTOÑO			TOTAL			%	
	FEMENINO	MASCULINO	TOTAL	FEMENINO	MASCULINO	TOTAL	FEMENINO	MASCULINO	TOTAL	FEMENINO	MASCULINO
ADMINISTRACIÓN	46	63	109	53	46	99	99	109	208	47.6	52.4
COMUNICACIÓN SOCIAL	69	40	109	49	48	97	118	88	206	57.3	42.7
ECONOMÍA	39	62	101	31	60	91	70	122	192	36.5	63.5
PSICOLOGÍA	117	75	192	104	79	183	221	154	375	58.9	41.1
SOCIOLOGÍA	53	51	104	54	52	106	107	103	210	51.0	49.0
POLÍTICA Y GESTIÓN SOCIAL	15	20	35	16	20	36	31	40	71	43.7	56.3
<b>CSH</b>	<b>339</b>	<b>311</b>	<b>650</b>	<b>307</b>	<b>305</b>	<b>612</b>	<b>646</b>	<b>616</b>	<b>1,262</b>	<b>51.2</b>	<b>48.8</b>
BIOLOGÍA	60	44	104	49	50	99	109	94	203	53.7	46.3
ENFERMERÍA	59	15	74	49	15	64	108	30	138	78.3	21.7
ESTOMATOLOGÍA	63	22	85	64	19	83	127	41	168	75.6	24.4
QUÍMICA FARMACÉUTICA BIOLÓGICA	65	65	130	67	58	125	132	123	255	51.8	48.2
MEDICINA VETERINARIA Y ZOOTECNIA	65	52	117	70	44	114	135	96	231	58.4	41.6
AGRONOMÍA	70	59	129	67	64	131	137	123	260	52.7	47.3
MEDICINA	53	56	109	46	40	86	99	96	195	50.8	49.2
NUTRICIÓN HUMANA	47	20	67	51	11	62	98	31	129	76.0	24.0
<b>CBS</b>	<b>482</b>	<b>333</b>	<b>815</b>	<b>463</b>	<b>301</b>	<b>764</b>	<b>945</b>	<b>634</b>	<b>1,579</b>	<b>59.8</b>	<b>40.2</b>
ARQUITECTURA	46	90	136	38	90	128	84	180	264	31.8	68.2
DISEÑO DE LA COMUNICACIÓN GRÁFICA	23	39	62	37	23	60	60	62	122	49.2	50.8
DISEÑO INDUSTRIAL	31	34	65	33	28	61	64	62	126	50.8	49.2
PLANEACIÓN TERRITORIAL	31	35	66	22	41	63	53	76	129	41.1	58.9
<b>CAD</b>	<b>131</b>	<b>198</b>	<b>329</b>	<b>130</b>	<b>182</b>	<b>312</b>	<b>261</b>	<b>380</b>	<b>641</b>	<b>40.7</b>	<b>59.3</b>
<b>TOTAL UNIDAD XOCHIMILCO</b>	<b>952</b>	<b>842</b>	<b>1,794</b>	<b>900</b>	<b>788</b>	<b>1,688</b>	<b>1,852</b>	<b>1,630</b>	<b>3,482</b>	<b>53.2</b>	<b>46.8</b>

La categoría *inscritos de primer ingreso* incluye a todos los alumnos admitidos que realizaron la inscripción a su primer trimestre, se distinguen los trimestres de ingreso primavera y otoño.

**Inscritos de primer ingreso por periodo de inscripción  
según género y plan de estudios  
Unidad Lerma 2011**

*Licenciatura  
Inscritos de primer  
ingreso*

PLAN DE ESTUDIOS	PRIMAVERA			OTOÑO			TOTAL			%	
	FEMENINO	MASCULINO	TOTAL	FEMENINO	MASCULINO	TOTAL	FEMENINO	MASCULINO	TOTAL	FEMENINO	MASCULINO
INGENIERIA EN RECURSOS HÍDRICOS	9	17	26	11	22	33	20	39	59	33.9	66.1
<b>CBI</b>	<b>9</b>	<b>17</b>	<b>26</b>	<b>11</b>	<b>22</b>	<b>33</b>	<b>20</b>	<b>39</b>	<b>59</b>	<b>33.9</b>	<b>66.1</b>
POLÍTICAS PÚBLICAS	16	13	29	19	10	29	35	23	58	60.3	39.7
<b>CSH</b>	<b>16</b>	<b>13</b>	<b>29</b>	<b>19</b>	<b>10</b>	<b>29</b>	<b>35</b>	<b>23</b>	<b>58</b>	<b>60.3</b>	<b>39.7</b>
BIOLOGIA AMBIENTAL	20	10	30	19	7	26	39	17	56	69.6	30.4
<b>CBS</b>	<b>20</b>	<b>10</b>	<b>30</b>	<b>19</b>	<b>7</b>	<b>26</b>	<b>39</b>	<b>17</b>	<b>56</b>	<b>69.6</b>	<b>30.4</b>
<b>TOTAL UNIDAD LERMA</b>	<b>45</b>	<b>40</b>	<b>85</b>	<b>49</b>	<b>39</b>	<b>88</b>	<b>94</b>	<b>79</b>	<b>173</b>	<b>54.3</b>	<b>45.7</b>

La categoría *inscritos de primer ingreso* incluye a todos los alumnos admitidos que realizaron la inscripción a su primer trimestre, se distinguen los trimestres de ingreso primavera y otoño.

## Inscritos de primer ingreso por edad Total UAM 2011

UNIDAD	INSCRITOS DE PRIMER INGRESO POR EDAD 2011						
	17 ó menos	18	19	20	21 a 23	24 ó más	TOTAL
<b>AZCAPOTZALCO</b>	150 5.0%	802 26.5%	618 20.4%	356 11.8%	665 22.0%	435 14.4%	<b>3,026</b> 100.0%
<b>CUAJIMALPA</b>	17 5.3%	77 23.9%	55 17.1%	30 9.3%	75 23.3%	68 21.1%	<b>322</b> 100.0%
<b>IZTAPALAPA</b>	173 6.4%	796 29.6%	523 19.4%	345 12.8%	462 17.2%	390 14.5%	<b>2,689</b> 100.0%
<b>XOCHIMILCO</b>	135 3.9%	866 24.9%	735 21.1%	490 14.1%	741 21.3%	515 14.8%	<b>3,482</b> 100.0%
<b>LERMA</b>	15 8.7%	48 27.7%	33 19.1%	12 6.9%	40 23.1%	25 14.5%	<b>173</b> 100.0%
<b>UAM</b>	490 5.1%	2,589 26.7%	1,964 20.3%	1,233 12.7%	1,983 20.5%	1,433 14.8%	<b>9,692</b> 100.0%

La categoría inscritos de primer ingreso incluye a todos los alumnos admitidos que realizaron la inscripción a su primer trimestre.

1.3  
Licenciatura  
Inscritos de primer ingreso  
Lista complementaria

---

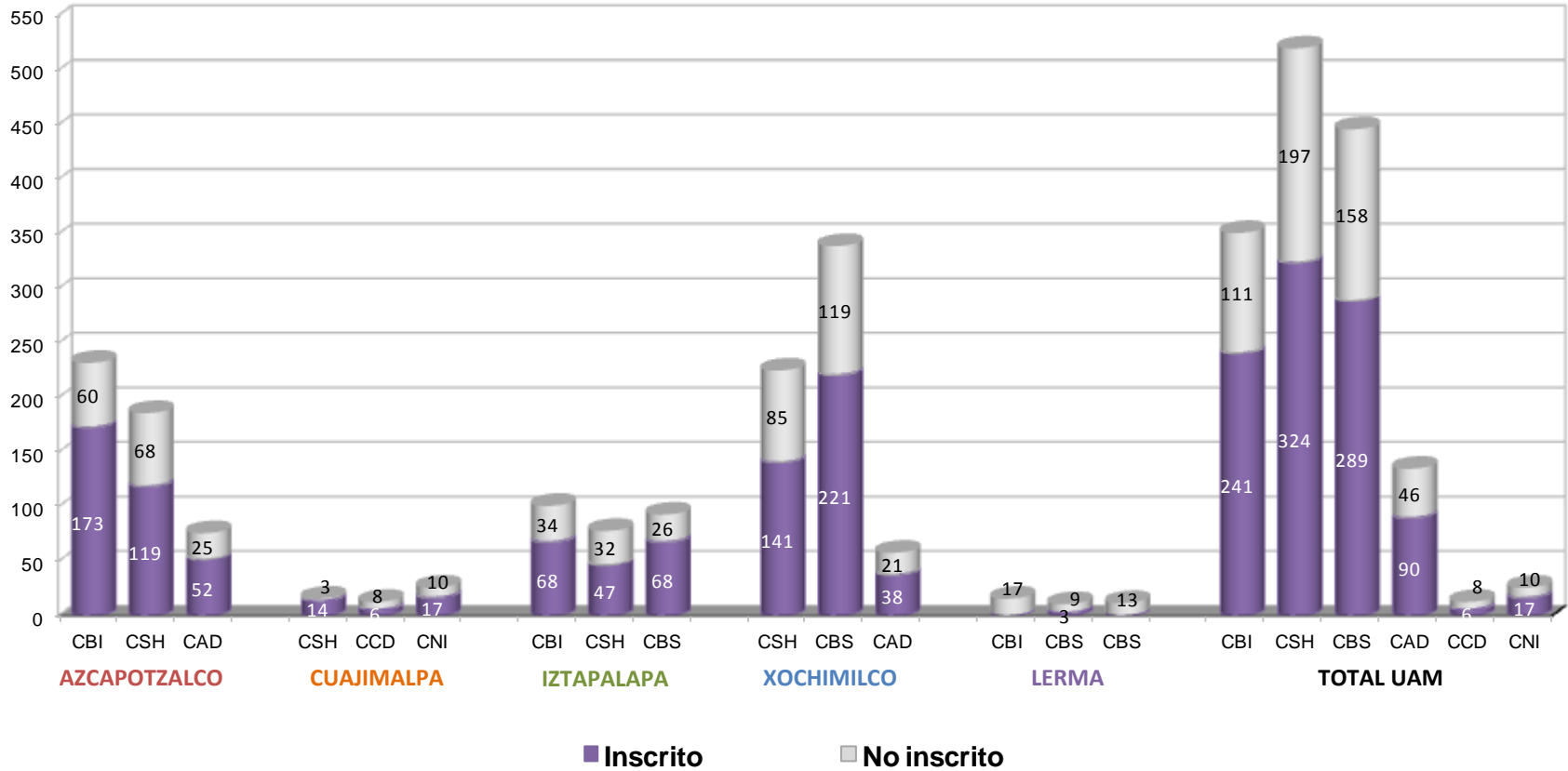
**Admitidos, Inscritos de primer ingreso y no inscritos de lista complementaria\*  
por periodo de inscripción  
según Unidad y División 2011**

Licenciatura  
Inscritos de primer  
ingreso

UNIDAD	UNIDAD	PRIMAVERA			OTOÑO			ANUAL		
		Admitidos Lista Complementaria	Inscritos	No inscritos	Admitidos Lista Complementaria	Inscritos	No inscritos	Admitidos Lista Complementaria	Inscritos	No inscritos
AZCAPOTZALCO	CBI	233	173	60	0	0	0	233	173	60
	CSH	56	39	17	131	80	51	187	119	68
	CAD	24	18	6	53	34	19	77	52	25
	<b>Subtotal</b>	<b>313</b>	<b>230</b>	<b>83</b>	<b>184</b>	<b>114</b>	<b>298</b>	<b>497</b>	<b>344</b>	<b>153</b>
CUAJIMALPA	CSH				17	14	3	17	14	3
	CCD				14	6	8	14	6	8
	CNI				27	17	10	27	17	10
	<b>Subtotal</b>	<b>0</b>	<b>0</b>	<b>0</b>	<b>58</b>	<b>37</b>	<b>95</b>	<b>58</b>	<b>37</b>	<b>21</b>
IZTAPALAPA	CBI	46	34	12	56	34	22	102	68	34
	CSH	20	14	6	59	33	26	79	47	32
	CBS	76	58	18	18	10	8	94	68	26
	<b>Subtotal</b>	<b>142</b>	<b>106</b>	<b>248</b>	<b>133</b>	<b>77</b>	<b>210</b>	<b>275</b>	<b>183</b>	<b>92</b>
XOCHIMILCO	CSH	74	57	17	152	84	68	226	141	85
	CBS	134	111	23	206	110	96	340	221	119
	CAD	29	21	8	30	17	13	59	38	21
	<b>Subtotal</b>	<b>237</b>	<b>189</b>	<b>426</b>	<b>388</b>	<b>211</b>	<b>599</b>	<b>625</b>	<b>400</b>	<b>225</b>
LERMA	CBI	17	0	17	0	0	0	17	0	17
	CSH	6	0	6	6	3	3	12	3	9
	CBS	13	0	13	0	0	0	13	0	13
	<b>Subtotal</b>	<b>36</b>	<b>0</b>	<b>36</b>	<b>6</b>	<b>3</b>	<b>9</b>	<b>42</b>	<b>3</b>	<b>39</b>
UAM	CBI	296	207	89	56	34	22	352	241	111
	CSH	156	110	46	365	214	151	521	324	197
	CBS	223	169	54	224	120	104	447	289	158
	CAD	53	39	14	83	51	32	136	90	46
	CCD	0	0	0	14	6	8	14	6	8
	CNI	0	0	0	27	17	10	27	17	10
	<b>TOTAL</b>	<b>728</b>	<b>525</b>	<b>203</b>	<b>769</b>	<b>442</b>	<b>327</b>	<b>1,497</b>	<b>967</b>	<b>530</b>

\*La lista complementaria tiene el propósito de cubrir los lugares disponibles de los aspirantes seleccionados que no se presentaron a inscripción en las fechas establecidas.





**Inscritos de primer ingreso de lista complementaria\*  
según género por Unidad y División  
Total UAM 2011**

*Licenciatura  
Inscritos de primer  
ingreso*

UNIDAD	DIVISIÓN	PRIMAVERA			OTOÑO			TOTAL			%	
		FEMENINO	MASCULINO	TOTAL	FEMENINO	MASCULINO	TOTAL	FEMENINO	MASCULINO	TOTAL	FEMENINO	MASCULINO
AZCAPOTZALCO	CBI	39	134	173			0	39	134	173	22.54	77.46
	CSH	17	22	39	42	38	80	59	60	119	49.58	50.42
	CAD	10	8	18	17	17	34	27	25	52	51.92	48.08
	<b>Subtotal</b>	<b>66</b>	<b>164</b>	<b>230</b>	<b>59</b>	<b>55</b>	<b>114</b>	<b>125</b>	<b>219</b>	<b>344</b>	<b>36.34</b>	<b>63.66</b>
CUAJIMALPA	CSH			0	7	7	14	7	7	14	50.00	50.00
	CCD			0	1	5	6	1	5	6	16.67	83.33
	CNI			0	7	10	17	7	10	17	41.18	58.82
	<b>Subtotal</b>	<b>0</b>	<b>0</b>	<b>0</b>	<b>15</b>	<b>22</b>	<b>37</b>	<b>15</b>	<b>22</b>	<b>37</b>	<b>40.54</b>	<b>59.46</b>
IZTAPALAPA	CBI	16	18	34	12	22	34	28	40	68	41.18	58.82
	CSH	3	11	14	20	13	33	23	24	47	48.94	51.06
	CBS	38	20	58	9	1	10	47	21	68	69.12	30.88
	<b>Subtotal</b>	<b>57</b>	<b>49</b>	<b>106</b>	<b>41</b>	<b>36</b>	<b>77</b>	<b>98</b>	<b>85</b>	<b>183</b>	<b>53.55</b>	<b>46.45</b>
XOCHIMILCO	CSH	36	21	57	45	39	84	81	60	141	57.45	42.55
	CBS	68	43	111	68	42	110	136	85	221	61.54	38.46
	CAD	10	11	21	8	9	17	18	20	38	47.37	52.63
	<b>Subtotal</b>	<b>114</b>	<b>75</b>	<b>189</b>	<b>121</b>	<b>90</b>	<b>211</b>	<b>235</b>	<b>165</b>	<b>400</b>	<b>58.75</b>	<b>41.25</b>
LERMA	CBI			0			0	0	0	0		
	CSH			0	3		3	3	0	3	100.00	0.00
	CBS			0			0	0	0	0		
	<b>Subtotal</b>	<b>0</b>	<b>0</b>	<b>0</b>	<b>3</b>	<b>0</b>	<b>3</b>	<b>3</b>	<b>0</b>	<b>3</b>	<b>100.00</b>	<b>0.00</b>
UAM	CBI	55	152	207	12	22	34	67	174	241	27.80	72.20
	CSH	56	54	110	117	97	214	173	151	324	53.40	46.60
	CBS	106	63	169	77	43	120	183	106	289	63.32	36.68
	CAD	20	19	39	25	26	51	45	45	90	50.00	50.00
	CCD	0	0	0	1	5	6	1	5	6	16.67	83.33
	CNI	0	0	0	7	10	17	7	10	17	41.18	58.82
	<b>TOTAL</b>	<b>237</b>	<b>288</b>	<b>525</b>	<b>239</b>	<b>203</b>	<b>442</b>	<b>476</b>	<b>491</b>	<b>967</b>	<b>49.22</b>	<b>50.78</b>

\*La lista complementaria tiene el propósito de cubrir los lugares disponibles de los aspirantes seleccionados que no se presentaron a inscripción en las fechas establecidas.

**Inscritos de primer ingreso de lista complementaria\*  
según género y plan de estudios  
Unidad Azcapotzalco 2011**

*Licenciatura  
Inscritos de primer  
ingreso*

PLAN DE ESTUDIOS	PRIMAVERA			OTOÑO			TOTAL			%	
	FEMENINO	MASCULINO	TOTAL	FEMENINO	MASCULINO	TOTAL	FEMENINO	MASCULINO	TOTAL	FEMENINO	MASCULINO
INGENIERÍA AMBIENTAL	3	2	5			0	3	2	5	60.00	40.00
INGENIERÍA CIVIL		10	10			0	0	10	10	0.00	100.00
INGENIERÍA ELÉCTRICA	5	45	50			0	5	45	50	10.00	90.00
INGENIERÍA FÍSICA	16	17	33			0	16	17	33	48.48	51.52
INGENIERÍA INDUSTRIAL	4	6	10			0	4	6	10	40.00	60.00
INGENIERÍA MECÁNICA	1	13	14			0	1	13	14	7.14	92.86
INGENIERÍA METALÚRGICA	10	28	38			0	10	28	38	26.32	73.68
INGENIERÍA ELECTRÓNICA		5	5			0	0	5	5	0.00	100.00
INGENIERÍA EN COMPUTACIÓN		8	8			0	0	8	8	0.00	100.00
<b>CBI</b>	<b>39</b>	<b>134</b>	<b>173</b>	<b>0</b>	<b>0</b>	<b>0</b>	<b>39</b>	<b>134</b>	<b>173</b>	<b>22.54</b>	<b>77.46</b>
ADMINISTRACIÓN	3	5	8	11	12	23	14	17	31	45.16	54.84
DERECHO	8	11	19	12	14	26	20	25	45	44.44	55.56
ECONOMÍA	3	3	6	12	10	22	15	13	28	53.57	46.43
SOCIOLOGÍA	3	3	6	7	2	9	10	5	15	66.67	33.33
<b>CSH</b>	<b>17</b>	<b>22</b>	<b>39</b>	<b>42</b>	<b>38</b>	<b>80</b>	<b>59</b>	<b>60</b>	<b>119</b>	<b>49.58</b>	<b>50.42</b>
ARQUITECTURA	2	3	5	10	9	19	12	12	24	50.00	50.00
DISEÑO DE LA COMUNICACIÓN GRÁFICA	7	5	12	2	6	8	9	11	20	45.00	55.00
DISEÑO INDUSTRIAL	1		1	5	2	7	6	2	8	75.00	25.00
<b>CAD</b>	<b>10</b>	<b>8</b>	<b>18</b>	<b>17</b>	<b>17</b>	<b>34</b>	<b>27</b>	<b>25</b>	<b>52</b>	<b>51.92</b>	<b>48.08</b>
<b>TOTAL UNIDAD AZCAPOTZALCO</b>	<b>66</b>	<b>164</b>	<b>230</b>	<b>59</b>	<b>55</b>	<b>114</b>	<b>125</b>	<b>219</b>	<b>344</b>	<b>36.34</b>	<b>63.66</b>

\*La lista complementaria tiene el propósito de cubrir los lugares disponibles de los aspirantes seleccionados que no se presentaron a inscripción en las fechas establecidas.

**Inscritos de primer ingreso de lista complementaria\*  
según género y plan de estudios  
Unidad Cuajimalpa 2011**

*Licenciatura  
Inscritos de primer  
ingreso*

PLAN DE ESTUDIOS	OTOÑO			TOTAL			%	
	FEMENINO	MASCULINO	TOTAL	FEMENINO	MASCULINO	TOTAL	FEMENINO	MASCULINO
ADMINISTRACIÓN	1	1	2	1	1	2	50.00	50.00
ESTUDIOS SOCIOTERRITORIALES	6	3	9	6	3	9	66.67	33.33
HUMANIDADES		3	3		3	3	0.00	100.00
<b>CSH</b>	<b>7</b>	<b>7</b>	<b>14</b>	<b>7</b>	<b>7</b>	<b>14</b>	<b>50.00</b>	<b>50.00</b>
DISEÑO		1	1		1	1	0.00	100.00
TECNOLOGÍAS Y SISTEMAS DE INFORMACIÓN		2	2		2	2	0.00	100.00
CIENCIAS DE LA COMUNICACIÓN	1	2	3	1	2	3	33.33	66.67
<b>CCD</b>	<b>1</b>	<b>5</b>	<b>6</b>	<b>1</b>	<b>5</b>	<b>6</b>	<b>16.67</b>	<b>83.33</b>
INGENIERÍA EN COMPUTACIÓN	2	6	8	2	6	8	25.00	75.00
MATEMÁTICAS APLICADAS	2	3	5	2	3	5	40.00	60.00
INGENIERÍA BIOLÓGICA	1		1	1		1	100.00	0.00
BIOLOGÍA MOLECULAR	2	1	3	2	1	3	66.67	33.33
<b>CNI</b>	<b>7</b>	<b>10</b>	<b>17</b>	<b>7</b>	<b>10</b>	<b>17</b>	<b>41.18</b>	<b>58.82</b>
<b>TOTAL UNIDAD CUAJIMALPA</b>	<b>15</b>	<b>22</b>	<b>37</b>	<b>15</b>	<b>22</b>	<b>37</b>	<b>40.54</b>	<b>59.46</b>

\*La lista complementaria tiene el propósito de cubrir los lugares disponibles de los aspirantes seleccionados que no se presentaron a inscripción en las fechas establecidas.

**Inscritos de primer ingreso de lista complementaria\*  
según género y plan de estudios  
Unidad Iztapalapa 2011**

*Licenciatura  
Inscritos de primer  
ingreso*

PLAN DE ESTUDIOS	PRIMAVERA			OTOÑO			TOTAL			%	
	FEMENINO	MASCULINO	TOTAL	FEMENINO	MASCULINO	TOTAL	FEMENINO	MASCULINO	TOTAL	FEMENINO	MASCULINO
INGENIERÍA BIOMÉDICA			0	1	5	6	1	5	6	16.67	83.33
INGENIERÍA EN ENERGÍA		6	6			0	0	6	6	0.00	100.00
FISICA	3	2	5	4	3	7	7	5	12	58.33	41.67
INGENIERÍA ELECTRÓNICA			0		6	6	0	6	6	0.00	100.00
MATEMÁTICAS			0	1	2	3	1	2	3	33.33	66.67
QUÍMICA	13	10	23	4	3	7	17	13	30	56.67	43.33
COMPUTACIÓN			0	2	3	5	2	3	5	40.00	60.00
<b>CBI</b>	<b>16</b>	<b>18</b>	<b>34</b>	<b>12</b>	<b>22</b>	<b>34</b>	<b>28</b>	<b>40</b>	<b>68</b>	<b>41.18</b>	<b>58.82</b>
ADMINISTRACIÓN	2	8	10	4	3	7	6	11	17	35.29	64.71
ANTROPOLOGÍA SOCIAL			0	5	1	6	5	1	6	83.33	16.67
FILOSOFÍA			0		1	1	0	1	1	0.00	100.00
ECONOMÍA			0	6	4	10	6	4	10	60.00	40.00
SOCIOLOGÍA			0	3		3	3	0	3	100.00	0.00
CIENCIA POLÍTICA			0	2	4	6	2	4	6	33.33	66.67
PSICOLOGÍA SOCIAL	1	3	4			0	1	3	4	25.00	75.00
<b>CSH</b>	<b>3</b>	<b>11</b>	<b>14</b>	<b>20</b>	<b>13</b>	<b>33</b>	<b>23</b>	<b>24</b>	<b>47</b>	<b>48.94</b>	<b>51.06</b>
BIOLOGÍA	3	3	6			0	3	3	6	50.00	50.00
BIOLOGÍA EXPERIMENTAL	3		3	4	1	5	7	1	8	87.50	12.50
HIDROBIOLOGÍA	4	1	5			0	4	1	5	80.00	20.00
PRODUCCIÓN ANIMAL	9	7	16			0	9	7	16	56.25	43.75
INGENIERÍA BIOQUÍMICA INDUSTRIAL	4	4	8	5		5	9	4	13	69.23	30.77
INGENIERÍA DE LOS ALIMENTOS	15	5	20			0	15	5	20	75.00	25.00
<b>CBS</b>	<b>38</b>	<b>20</b>	<b>58</b>	<b>9</b>	<b>1</b>	<b>10</b>	<b>47</b>	<b>21</b>	<b>68</b>	<b>69.12</b>	<b>30.88</b>
<b>TOTAL UNIDAD IZTAPALAPA</b>	<b>57</b>	<b>49</b>	<b>106</b>	<b>41</b>	<b>36</b>	<b>77</b>	<b>98</b>	<b>85</b>	<b>183</b>	<b>53.55</b>	<b>46.45</b>

\*La lista complementaria tiene el propósito de cubrir los lugares disponibles de los aspirantes seleccionados que no se presentaron a inscripción en las fechas establecidas.

**Inscritos de primer ingreso de lista complementaria\*  
según género y plan de estudios  
Unidad Xochimilco 2011**

*Licenciatura  
Inscritos de primer  
ingreso*

PLAN DE ESTUDIOS	PRIMAVERA			OTOÑO			TOTAL			%	
	FEMENINO	MASCULINO	TOTAL	FEMENINO	MASCULINO	TOTAL	FEMENINO	MASCULINO	TOTAL	FEMENINO	MASCULINO
ADMINISTRACIÓN	8	3	11	10	5	15	18	8	26	69.23	30.77
COMUNICACIÓN SOCIAL	4	2	6	10	11	21	14	13	27	51.85	48.15
ECONOMÍA	5	6	11	4	7	11	9	13	22	40.91	59.09
PSICOLOGÍA	13	8	21	14	6	20	27	14	41	65.85	34.15
SOCIOLOGÍA	5		5	5	6	11	10	6	16	62.50	37.50
POLÍTICA Y GESTIÓN SOCIAL	1	2	3	2	4	6	3	6	9	33.33	66.67
<b>CSH</b>	<b>36</b>	<b>21</b>	<b>57</b>	<b>45</b>	<b>39</b>	<b>84</b>	<b>81</b>	<b>60</b>	<b>141</b>	<b>57.45</b>	<b>42.55</b>
BIOLOGÍA	5	6	11	10	1	11	15	7	22	68.18	31.82
ENFERMERÍA	12	2	14	13	2	15	25	4	29	86.21	13.79
ESTOMATOLOGÍA	13	2	15	5	4	9	18	6	24	75.00	25.00
QUÍMICA FARMACÉUTICA BIOLÓGICA	6	8	14	12	14	26	18	22	40	45.00	55.00
MEDICINA VETERINARIA Y ZOOTECNIA	7	9	16	9	8	17	16	17	33	48.48	51.52
AGRONOMÍA	11	5	16	5	7	12	16	12	28	57.14	42.86
MEDICINA	10	9	19	9	5	14	19	14	33	57.58	42.42
NUTRICIÓN HUMANA	4	2	6	5	1	6	9	3	12	75.00	25.00
<b>CBS</b>	<b>68</b>	<b>43</b>	<b>111</b>	<b>68</b>	<b>42</b>	<b>110</b>	<b>136</b>	<b>85</b>	<b>221</b>	<b>61.54</b>	<b>38.46</b>
ARQUITECTURA	3	4	7	5	3	8	8	7	15	53.33	46.67
DISEÑO DE LA COMUNICACIÓN GRÁFICA	2	6	8	1	1	2	3	7	10	30.00	70.00
DISEÑO INDUSTRIAL	3		3	1	3	4	4	3	7	57.14	42.86
PLANEACIÓN TERRITORIAL	2	1	3	1	2	3	3	3	6	50.00	50.00
<b>CAD</b>	<b>10</b>	<b>11</b>	<b>21</b>	<b>8</b>	<b>9</b>	<b>17</b>	<b>18</b>	<b>20</b>	<b>38</b>	<b>47.37</b>	<b>52.63</b>
<b>TOTAL UNIDAD XOCHIMILCO</b>	<b>114</b>	<b>75</b>	<b>189</b>	<b>121</b>	<b>90</b>	<b>211</b>	<b>235</b>	<b>165</b>	<b>400</b>	<b>58.75</b>	<b>41.25</b>

\*La lista complementaria tiene el propósito de cubrir los lugares disponibles de los aspirantes seleccionados que no se presentaron a inscripción en las fechas establecidas.

**Inscritos de primer ingreso de lista complementaria\*  
según género y plan de estudios  
Unidad Lerma 2011**

*Licenciatura  
Inscritos de primer  
ingreso*

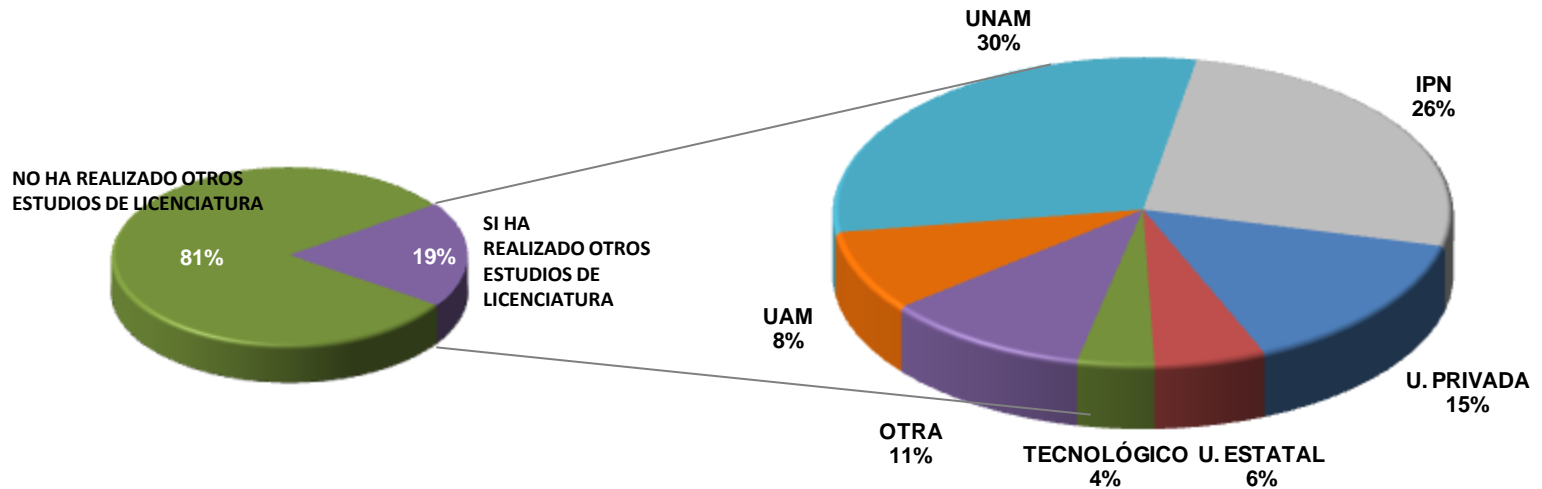
PLAN DE ESTUDIOS	PRIMAVERA			OTOÑO			TOTAL			%	
	FEMENINO	MASCULINO	TOTAL	FEMENINO	MASCULINO	TOTAL	FEMENINO	MASCULINO	TOTAL	FEMENINO	MASCULINO
POLÍTICAS PÚBLICAS			0	3		3	3	0	3	100.0	0.0
CSH	0	0	0	3	0	3	3	0	3	100.0	0.0
<b>TOTAL UNIDAD LERMA</b>	0	0	0	3	0	3	3	0	3	100.0	0.0

\*La lista complementaria tiene el propósito de cubrir los lugares disponibles de los aspirantes seleccionados que no se presentaron a inscripción en las fechas establecidas.

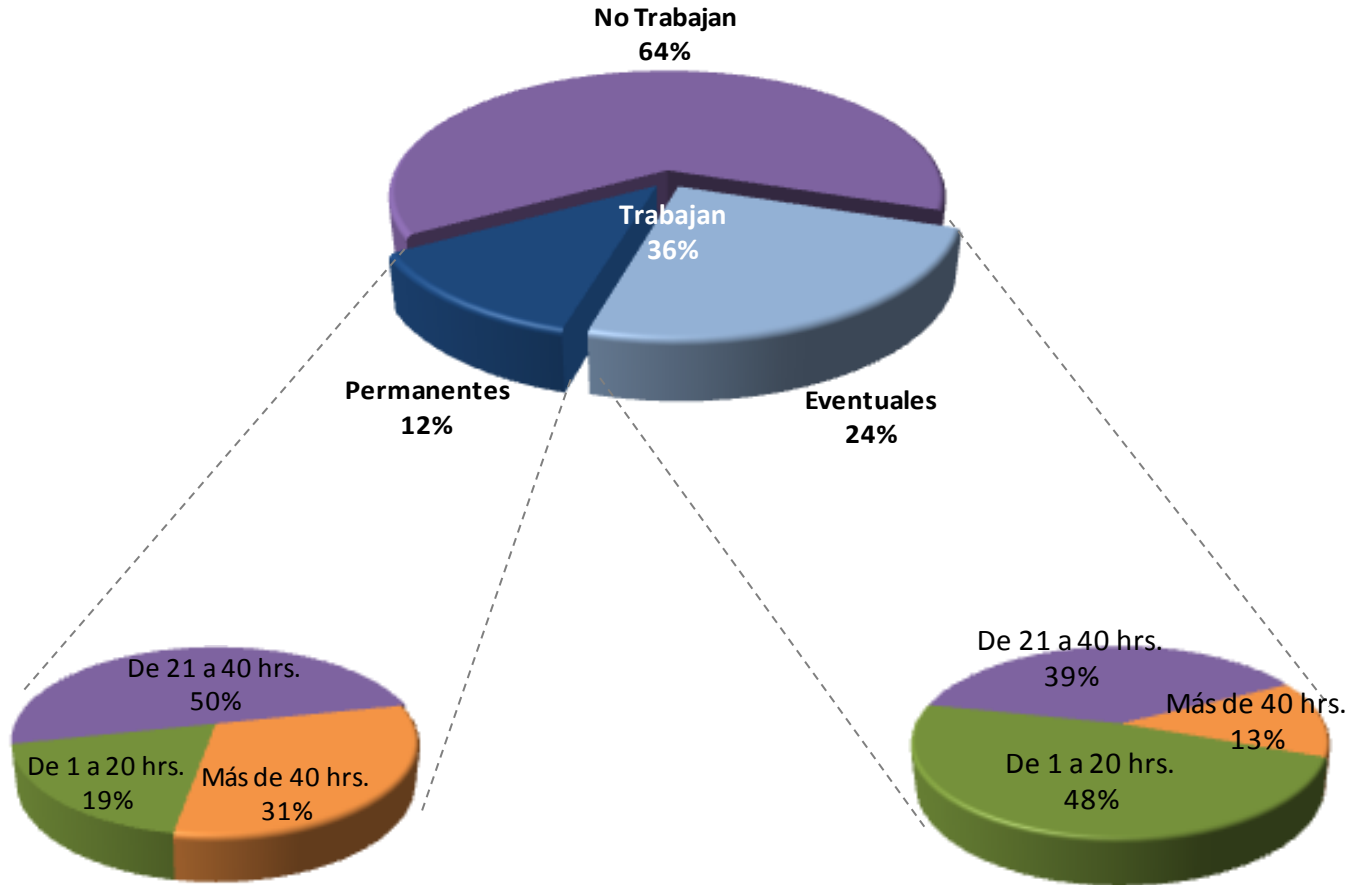
## Datos socioeconómicos Inscritos de Primer ingreso

---

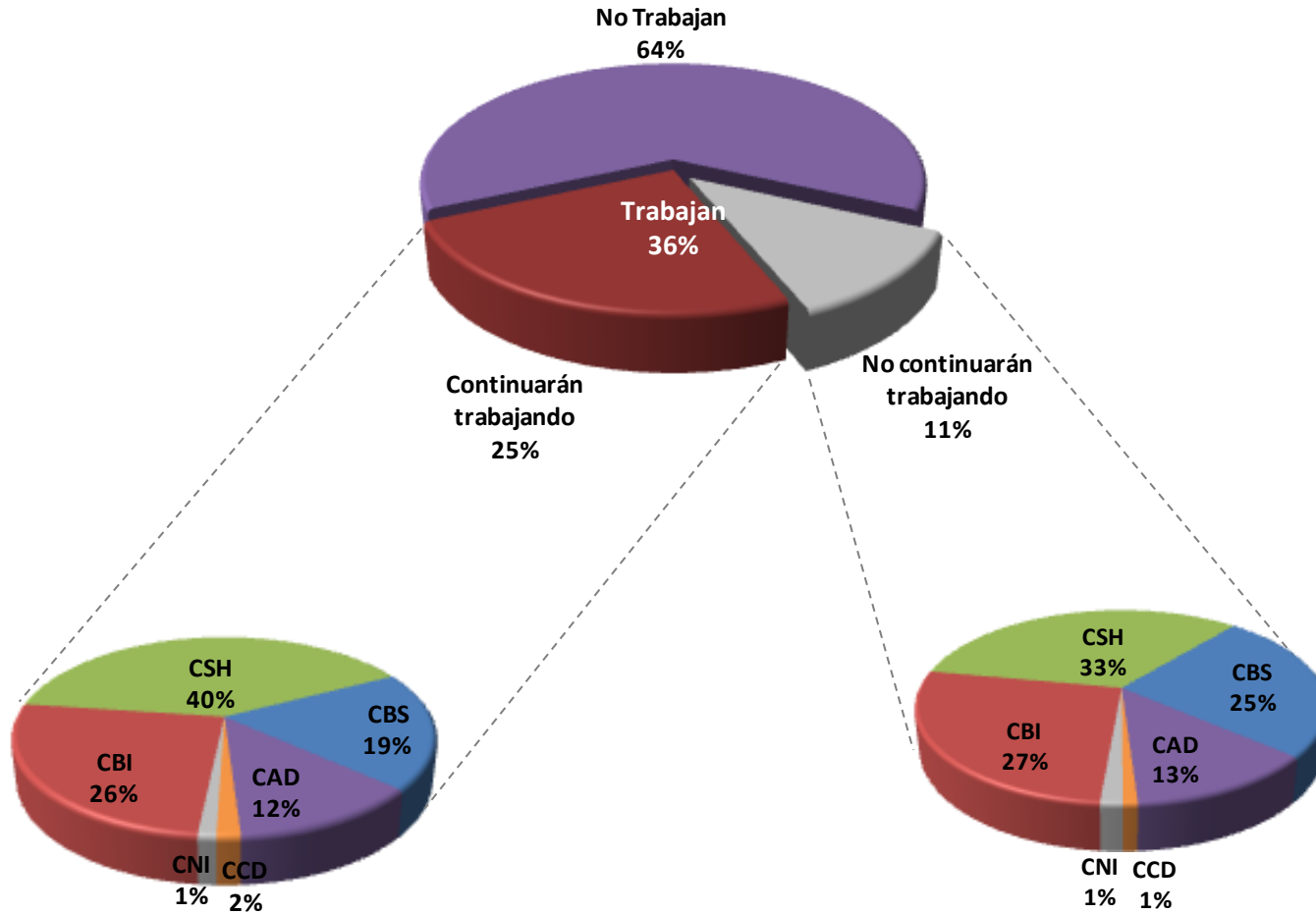




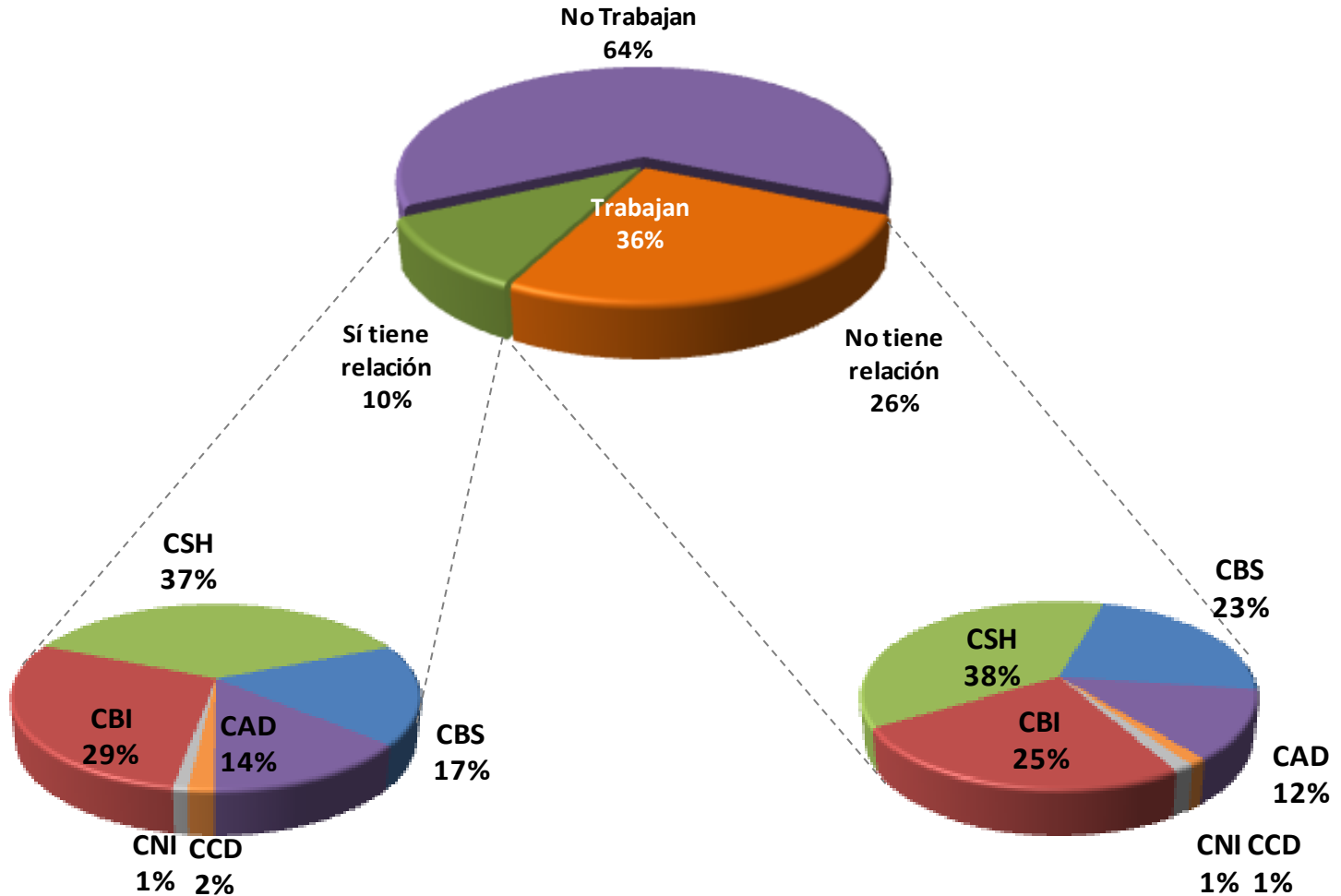
La categoría *inscritos de primer ingreso* incluye a todos los alumnos admitidos que realizaron la inscripción a su primer trimestre.



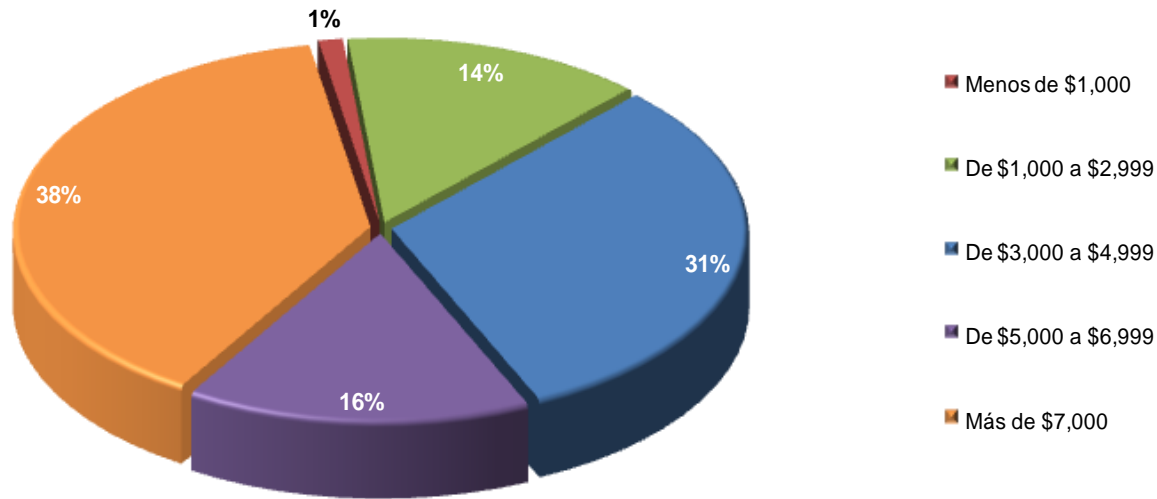
La categoría *inscritos de primer ingreso* incluye a todos los alumnos admitidos que realizaron la inscripción a su primer trimestre.



La categoría *inscritos de primer ingreso* incluye a todos los alumnos admitidos que realizaron la inscripción a su primer trimestre.

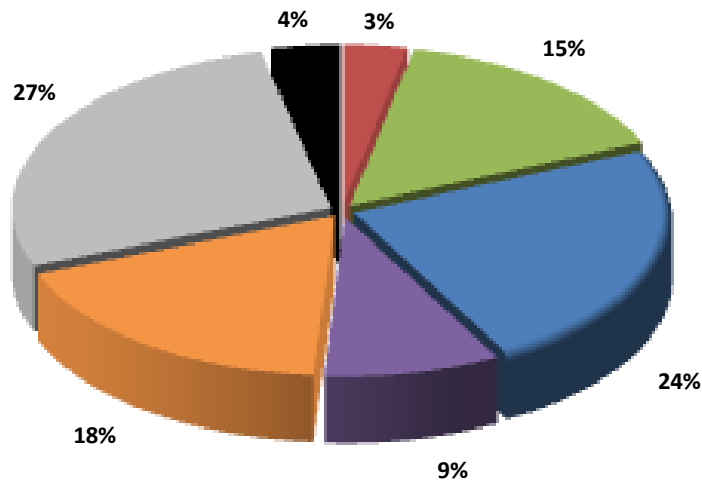


La categoría *inscritos de primer ingreso* incluye a todos los alumnos admitidos que realizaron la inscripción a su primer trimestre.

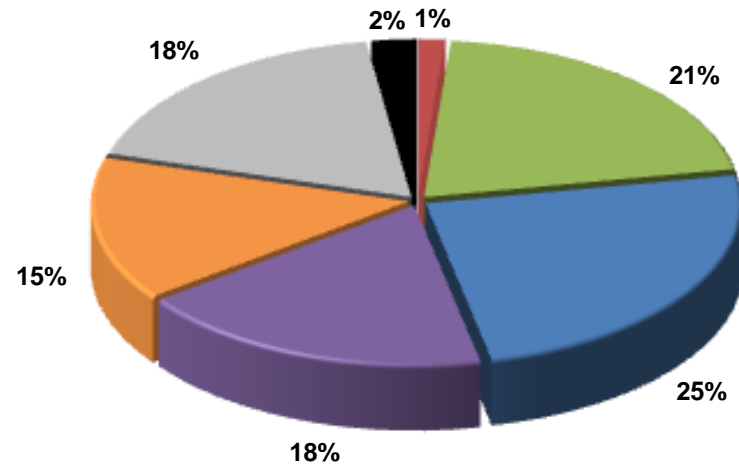


La categoría *inscritos de primer ingreso* incluye a todos los alumnos admitidos que realizaron la inscripción a su primer trimestre.

**PATERO**



**MATERO**



■ Ninguno   
 ■ Primaria   
 ■ Secundaria   
 ■ Técnica   
 ■ Media Superior   
 ■ Superior   
 ■ Posgrado

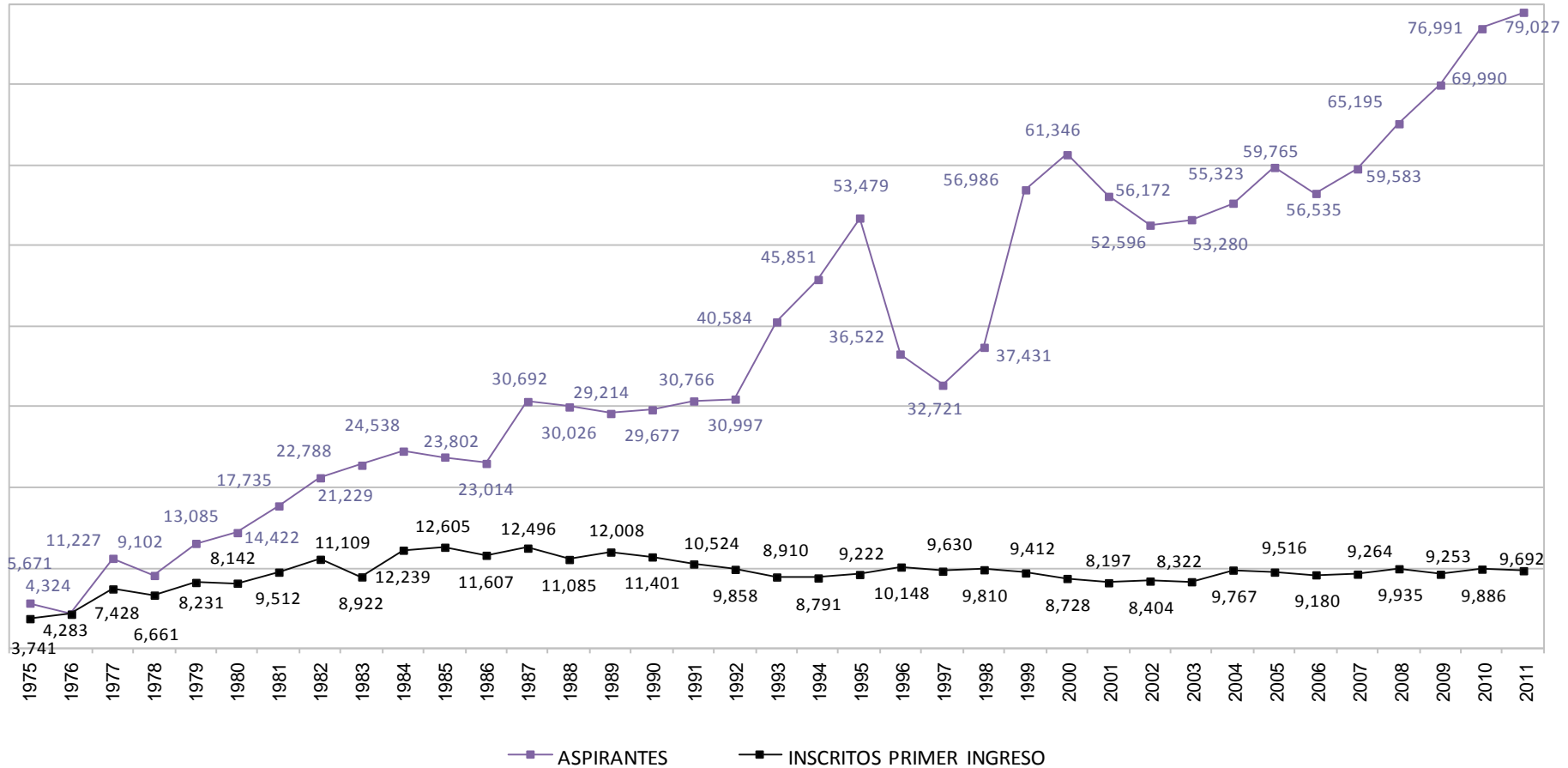
La categoría *inscritos de primer ingreso* incluye a todos los alumnos admitidos que realizaron la inscripción a su primer trimestre.

## Aspirantes e inscritos de primer ingreso Histórico 1975-2011

---

## Aspirantes e inscritos de primer ingreso (1975-2011) Total UAM

Licenciatura Inscritos  
de primer ingreso

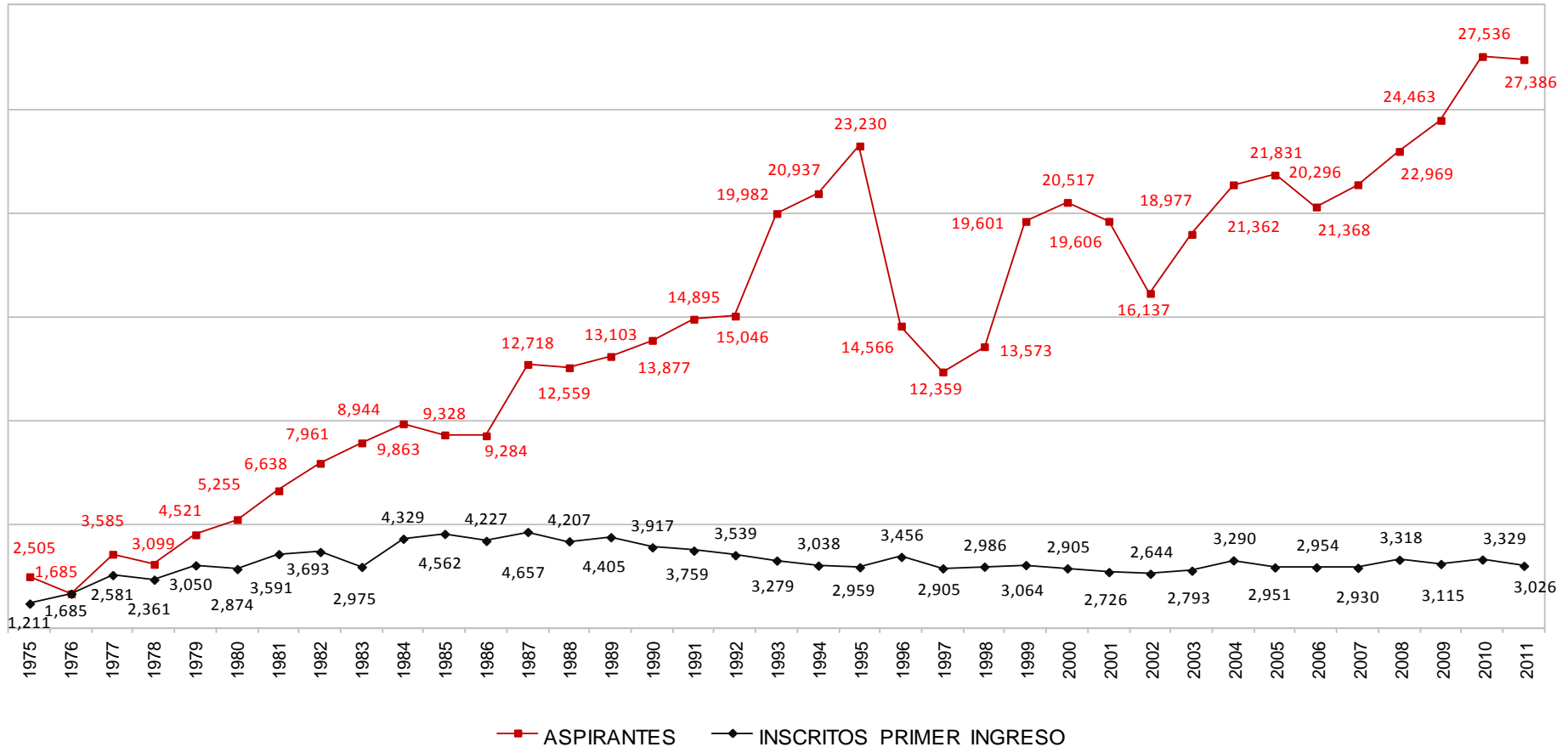


Los aspirantes son los que presentaron examen



# Aspirantes e inscritos de primer ingreso (1975-2011) Unidad Azcapotzalco

Licenciatura Inscritos  
de primer ingreso

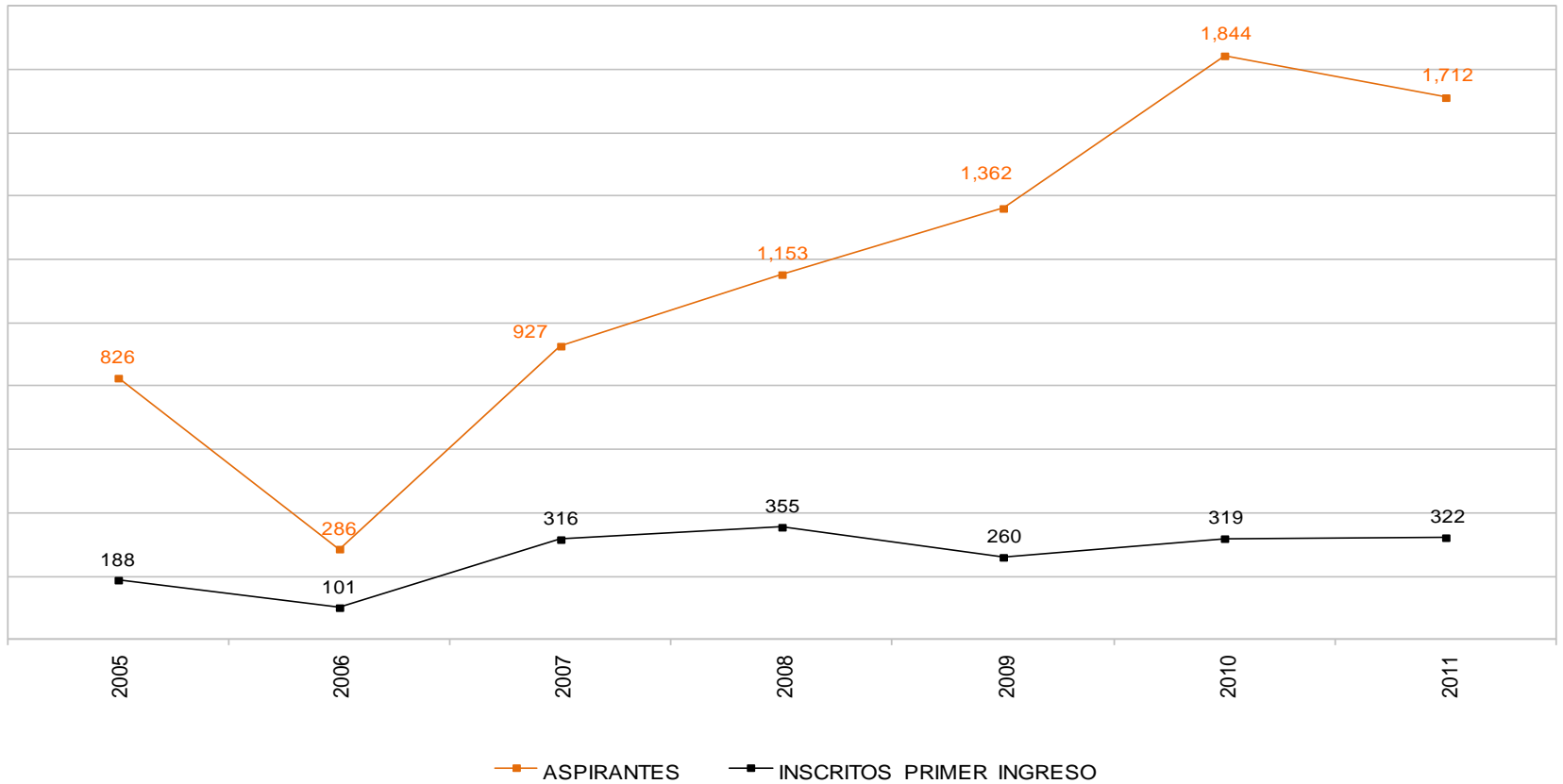


Los aspirantes son los que presentaron examen

Fuente: Dirección de Planeación. Dirección de Sistemas Escolares

## Aspirantes e inscritos de primer ingreso (2005-2011) Unidad Cuajimalpa

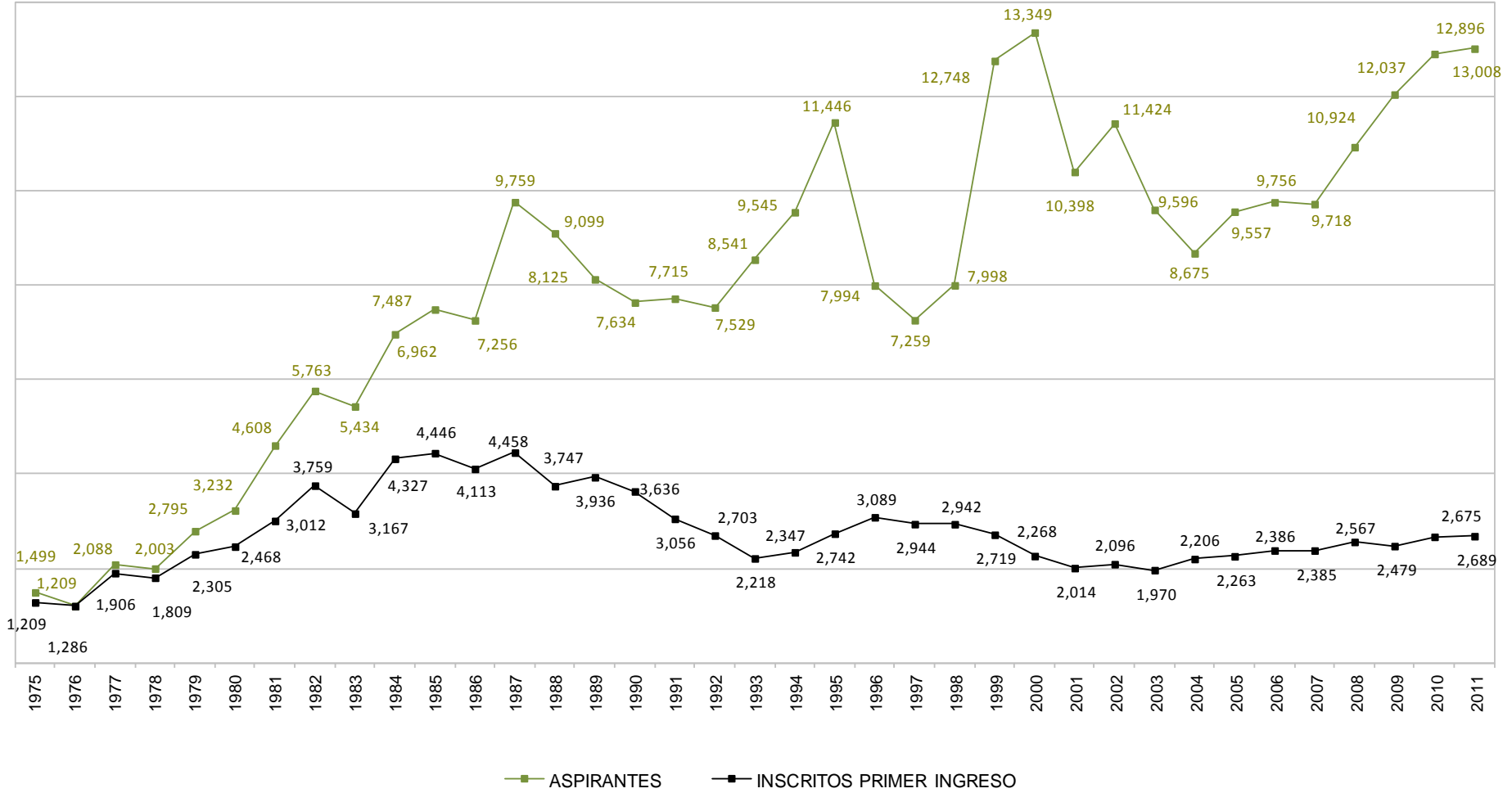
Licenciatura Inscritos  
de primer ingreso



Los *aspirantes* son los que presentaron examen

# Aspirantes e inscritos de primer ingreso (1975-2011) Unidad Iztapalapa

Licenciatura Inscritos  
de primer ingreso

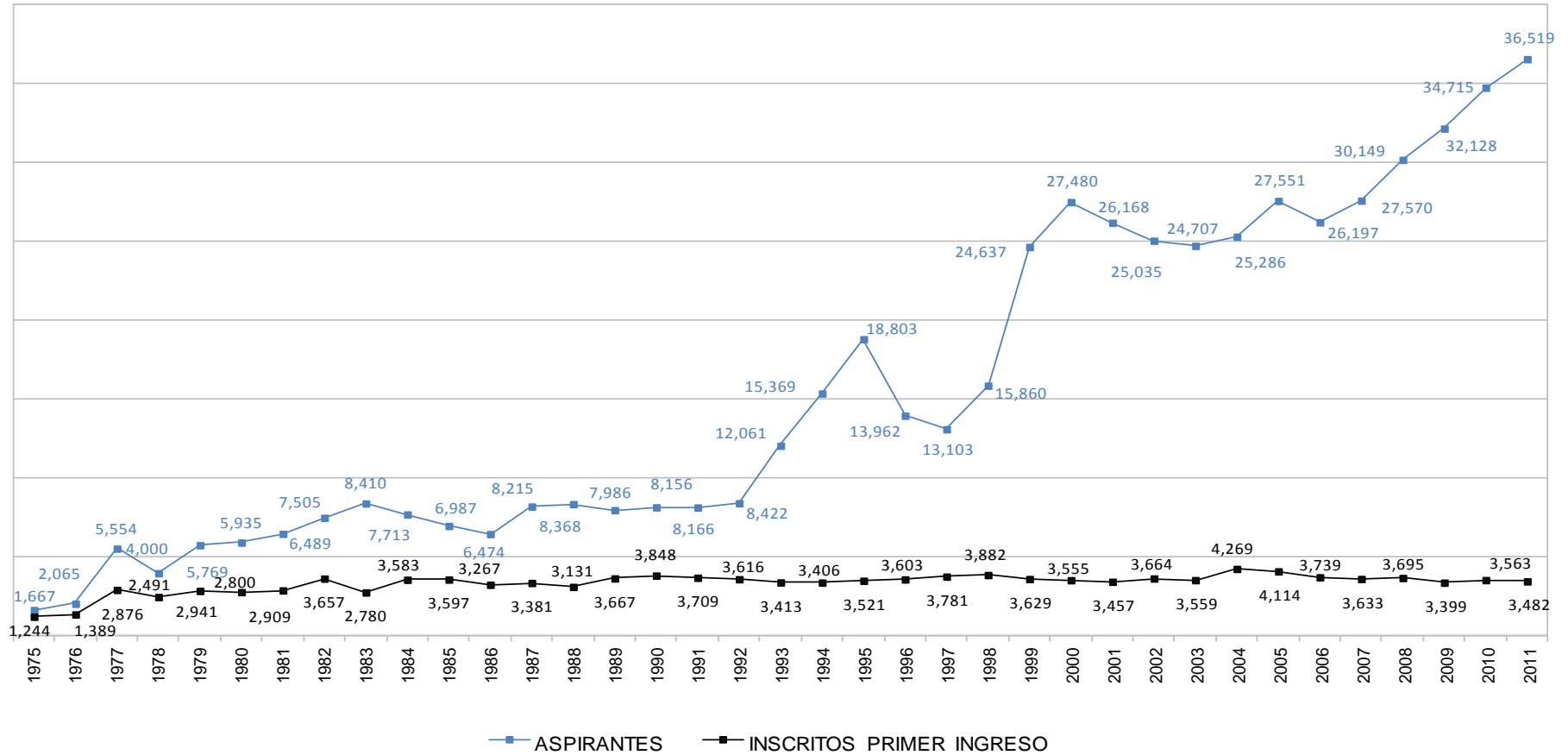


Los *aspirantes* son los que presentaron examen

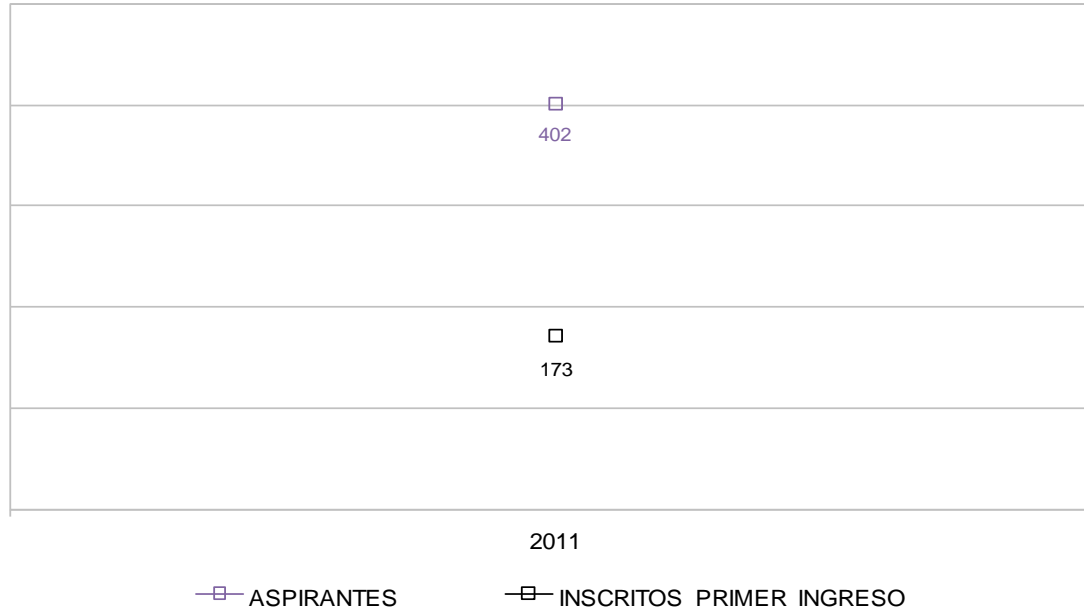
Fuente: Dirección de Planeación. Dirección de Sistemas Escolares

## Aspirantes e inscritos de primer ingreso (1975-2011) Unidad Xochimilco

Licenciatura Inscritos  
de primer ingreso



Los aspirantes son los que presentaron examen



Los *aspirantes* son los que presentaron examen

1.4  
Licenciatura  
Inscritos Primer Ingreso y Reinscritos

---

**Inscritos de primer ingreso y reinscritos  
por género y trimestre según Unidad y División  
Total UAM 2011**

*Licenciatura  
Inscritos de primer  
ingreso y reinscritos*

DIVISIÓN / UNIDAD	INVIERNO			PRIMAVERA			OTOÑO		
	FEMENINO	MASCULINO	TOTAL	FEMENINO	MASCULINO	TOTAL	FEMENINO	MASCULINO	TOTAL
CBI	1,674	5,077	6,751	1,858	5,615	7,473	1,838	5,423	7,261
CSH	2,304	2,145	4,449	2,458	2,310	4,768	2,539	2,301	4,840
CAD	957	1,455	2,412	1,039	1,555	2,594	1,044	1,503	2,547
<b>UNIDAD AZCAPOTZALCO</b>	<b>4,935</b>	<b>8,677</b>	<b>13,612</b>	<b>5,355</b>	<b>9,480</b>	<b>14,835</b>	<b>5,421</b>	<b>9,227</b>	<b>14,648</b>
CSH	209	146	355	201	134	335	213	160	373
CCD	166	230	396	162	223	385	208	290	498
CNI	103	173	276	99	162	261	144	212	356
<b>UNIDAD CUAJIMALPA</b>	<b>478</b>	<b>549</b>	<b>1,027</b>	<b>462</b>	<b>519</b>	<b>981</b>	<b>565</b>	<b>662</b>	<b>1,227</b>
CBI	751	1,836	2,587	759	1,857	2,616	871	2,145	3,016
CSH	2,531	2,238	4,769	2,546	2,202	4,748	2,869	2,449	5,318
CBS	1,781	1,186	2,967	1,920	1,282	3,202	2,035	1,374	3,409
<b>UNIDAD IZTAPALAPA</b>	<b>5,063</b>	<b>5,260</b>	<b>10,323</b>	<b>5,225</b>	<b>5,341</b>	<b>10,566</b>	<b>5,775</b>	<b>5,968</b>	<b>11,743</b>
CSH	2,403	2,057	4,460	2,461	2,137	4,598	2,542	2,191	4,733
CBS	3,515	2,252	5,767	3,703	2,374	6,077	3,817	2,477	6,294
CAD	777	1,415	2,192	829	1,465	2,294	878	1,551	2,429
<b>UNIDAD XOCHIMILCO</b>	<b>6,695</b>	<b>5,724</b>	<b>12,419</b>	<b>6,993</b>	<b>5,976</b>	<b>12,969</b>	<b>7,237</b>	<b>6,219</b>	<b>13,456</b>
CBI			0	9	17	26	19	38	57
CSH			0	16	13	29	29	22	51
CBS			0	20	10	30	37	16	53
<b>UNIDAD LERMA</b>	<b>0</b>	<b>0</b>	<b>0</b>	<b>45</b>	<b>40</b>	<b>85</b>	<b>85</b>	<b>76</b>	<b>161</b>
CBI	2,425	6,913	9,338	2,626	7,489	10,115	2,728	7,606	10,334
CSH	7,447	6,586	14,033	7,682	6,796	14,478	8,192	7,123	15,315
CBS	5,296	3,438	8,734	5,643	3,666	9,309	5,889	3,867	9,756
CAD	1,734	2,870	4,604	1,868	3,020	4,888	1,922	3,054	4,976
CCD	166	230	396	162	223	385	208	290	498
CNI	103	173	276	99	162	261	144	212	356
<b>TOTAL UAM</b>	<b>17,171</b>	<b>20,210</b>	<b>37,381</b>	<b>18,080</b>	<b>21,356</b>	<b>39,436</b>	<b>19,083</b>	<b>22,152</b>	<b>41,235</b>

La categoría de *inscritos de primer ingreso y reinscritos* abarca a todos los alumnos que se inscribieron al trimestre correspondiente, en el caso del trimestre invierno no hay inscripción de primer ingreso.

**Inscritos de primer ingreso y reinscritos  
por género y trimestre según plan de estudios  
Unidad Azcapotzalco 2011**

*Licenciatura  
Inscritos de primer  
ingreso y reinscritos*

PLAN DE ESTUDIOS	INVIERNO			PRIMAVERA			OTOÑO		
	FEMENINO	MASCULINO	TOTAL	FEMENINO	MASCULINO	TOTAL	FEMENINO	MASCULINO	TOTAL
INGENIERÍA AMBIENTAL	394	250	644	441	283	724	456	271	727
INGENIERÍA CIVIL	130	589	719	143	657	800	145	626	771
INGENIERÍA ELÉCTRICA	14	301	315	20	373	393	22	393	415
INGENIERÍA FÍSICA	81	210	291	105	262	367	109	267	376
INGENIERÍA INDUSTRIAL	250	661	911	281	704	985	288	660	948
INGENIERÍA MECÁNICA	47	662	709	48	725	773	44	701	745
INGENIERÍA METALÚRGICA	49	131	180	65	173	238	63	179	242
INGENIERÍA QUÍMICA	350	321	671	383	366	749	362	353	715
INGENIERÍA ELECTRÓNICA	117	913	1,030	121	993	1,114	115	934	1,049
INGENIERÍA EN COMPUTACIÓN	242	1,039	1,281	251	1,079	1,330	234	1,039	1,273
<b>CBI</b>	<b>1,674</b>	<b>5,077</b>	<b>6,751</b>	<b>1,858</b>	<b>5,615</b>	<b>7,473</b>	<b>1,838</b>	<b>5,423</b>	<b>7,261</b>
ADMINISTRACIÓN	595	503	1,098	613	548	1,161	624	537	1,161
DERECHO	826	813	1,639	910	887	1,797	929	906	1,835
ECONOMÍA	391	431	822	423	464	887	458	459	917
SOCIOLOGÍA	492	398	890	512	411	923	528	399	927
<b>CSH</b>	<b>2,304</b>	<b>2,145</b>	<b>4,449</b>	<b>2,458</b>	<b>2,310</b>	<b>4,768</b>	<b>2,539</b>	<b>2,301</b>	<b>4,840</b>
ARQUITECTURA	351	672	1,023	376	712	1,088	368	683	1,051
DISEÑO DE LA COMUNICACIÓN GRÁFICA	333	421	754	372	448	820	382	442	824
DISEÑO INDUSTRIAL	273	362	635	291	395	686	294	378	672
<b>CAD</b>	<b>957</b>	<b>1,455</b>	<b>2,412</b>	<b>1,039</b>	<b>1,555</b>	<b>2,594</b>	<b>1,044</b>	<b>1,503</b>	<b>2,547</b>
<b>TOTAL UNIDAD AZCAPOTZALCO</b>	<b>4,935</b>	<b>8,677</b>	<b>13,612</b>	<b>5,355</b>	<b>9,480</b>	<b>14,835</b>	<b>5,421</b>	<b>9,227</b>	<b>14,648</b>

La categoría de *inscritos de primer ingreso y reinscritos* abarca a todos los alumnos que se inscribieron al trimestre correspondiente, en el caso del trimestre invierno no hay inscripción de primer ingreso.



**Inscritos de primer ingreso y reinscritos  
por género y trimestre según plan de estudios  
Unidad Cuajimalpa 2011**

*Licenciatura  
Inscritos de primer  
ingreso y reinscritos*

PLAN DE ESTUDIOS	INVIERNO			PRIMAVERA			OTOÑO		
	FEMENINO	MASCULINO	TOTAL	FEMENINO	MASCULINO	TOTAL	FEMENINO	MASCULINO	TOTAL
ADMINISTRACIÓN	112	71	183	109	69	178	99	72	171
DERECHO	2	1	3	2	0	2	1	0	1
ESTUDIOS SOCIOTERRITORIALES	39	35	74	38	31	69	43	42	85
HUMANIDADES	56	39	95	52	34	86	70	46	116
<b>CSH</b>	<b>209</b>	<b>146</b>	<b>355</b>	<b>201</b>	<b>134</b>	<b>335</b>	<b>213</b>	<b>160</b>	<b>373</b>
DISEÑO	70	81	151	67	80	147	86	96	182
TECNOLOGÍAS Y SISTEMAS DE INFORMACIÓN	16	79	95	14	72	86	25	103	128
CIENCIAS DE LA COMUNICACIÓN	80	70	150	81	71	152	97	91	188
<b>CCD</b>	<b>166</b>	<b>230</b>	<b>396</b>	<b>162</b>	<b>223</b>	<b>385</b>	<b>208</b>	<b>290</b>	<b>498</b>
INGENIERÍA EN COMPUTACIÓN	20	106	126	18	96	114	21	108	129
MATEMÁTICAS APLICADAS	32	34	66	30	33	63	45	45	90
INGENIERIA BIOLÓGICA	37	24	61	36	24	60	40	30	70
BIOLOGÍA MOLECULAR	14	9	23	15	9	24	38	29	67
<b>CNI</b>	<b>103</b>	<b>173</b>	<b>276</b>	<b>99</b>	<b>162</b>	<b>261</b>	<b>144</b>	<b>212</b>	<b>356</b>
<b>TOTAL UNIDAD CUAJIMALPA</b>	<b>478</b>	<b>549</b>	<b>1,027</b>	<b>462</b>	<b>519</b>	<b>981</b>	<b>565</b>	<b>662</b>	<b>1,227</b>

La categoría de *inscritos de primer ingreso y reinscritos* abarca a todos los alumnos que se inscribieron al trimestre correspondiente, en el caso del trimestre invierno no hay inscripción de primer ingreso.

**Inscritos de primer ingreso y reinscritos  
por género y trimestre según plan de estudios  
Unidad Iztapalapa 2011**

*Licenciatura  
Inscritos de primer  
ingreso y reinscritos*

PLAN DE ESTUDIOS	INVIERNO			PRIMAVERA			OTOÑO		
	FEMENINO	MASCULINO	TOTAL	FEMENINO	MASCULINO	TOTAL	FEMENINO	MASCULINO	TOTAL
INGENIERÍA BIOMÉDICA	151	251	402	141	239	380	161	289	450
INGENIERÍA HIDROLÓGICA	26	45	71	26	38	64	42	51	93
INGENIERÍA QUÍMICA	135	167	302	140	175	315	157	202	359
INGENIERÍA EN ENERGÍA	41	203	244	46	257	303	50	269	319
FÍSICA	54	147	201	62	170	232	77	209	286
INGENIERÍA ELECTRÓNICA	28	368	396	30	350	380	36	405	441
MATEMÁTICAS	119	172	291	116	162	278	124	182	306
QUÍMICA	68	65	133	81	78	159	83	85	168
COMPUTACIÓN	129	418	547	117	388	505	141	453	594
<b>CBI</b>	<b>751</b>	<b>1,836</b>	<b>2,587</b>	<b>759</b>	<b>1,857</b>	<b>2,616</b>	<b>871</b>	<b>2,145</b>	<b>3,016</b>
ADMINISTRACIÓN	535	449	984	555	467	1,022	610	468	1,078
ANTROPOLOGÍA SOCIAL	149	138	287	150	124	274	177	147	324
LETRAS HISPÁNICAS	175	138	313	171	133	304	199	152	351
FILOSOFÍA	108	230	338	113	229	342	126	263	389
ECONOMÍA	187	232	419	181	226	407	224	258	482
SOCIOLOGÍA	244	159	403	240	158	398	294	172	466
HISTORIA	138	224	362	149	216	365	165	239	404
LINGÜÍSTICA	115	51	166	107	50	157	134	71	205
CIENCIA POLÍTICA	217	281	498	208	288	496	233	319	552
PSICOLOGÍA SOCIAL	575	269	844	584	257	841	597	283	880
GEOGRAFÍA HUMANA	88	67	155	88	54	142	110	77	187
<b>CSH</b>	<b>2,531</b>	<b>2,238</b>	<b>4,769</b>	<b>2,546</b>	<b>2,202</b>	<b>4,748</b>	<b>2,869</b>	<b>2,449</b>	<b>5,318</b>
BIOLOGÍA	370	239	609	410	256	666	431	260	691
BIOLOGÍA EXPERIMENTAL	258	171	429	267	189	456	269	206	475
HIDROBIOLOGÍA	169	117	286	194	126	320	220	145	365
PRODUCCIÓN ANIMAL	84	84	168	92	101	193	99	110	209
INGENIERÍA BIOQUÍMICA INDUSTRIAL	390	319	709	421	341	762	453	360	813
INGENIERÍA DE LOS ALIMENTOS	510	256	766	536	269	805	563	293	856
<b>CBS</b>	<b>1,781</b>	<b>1,186</b>	<b>2,967</b>	<b>1,920</b>	<b>1,282</b>	<b>3,202</b>	<b>2,035</b>	<b>1,374</b>	<b>3,409</b>
<b>TOTAL UNIDAD IZTAPALAPA</b>	<b>5,063</b>	<b>5,260</b>	<b>10,323</b>	<b>5,225</b>	<b>5,341</b>	<b>10,566</b>	<b>5,775</b>	<b>5,968</b>	<b>11,743</b>

La categoría de *inscritos de primer ingreso y reinscritos* abarca a todos los alumnos que se inscribieron al trimestre correspondiente, en el caso del trimestre invierno no hay inscripción de primer ingreso.

**Inscritos de primer ingreso y reinscritos  
por género y trimestre según plan de estudios  
Unidad Xochimilco 2011**

*Licenciatura  
Inscritos de primer  
ingreso y reinscritos*

PLAN DE ESTUDIOS	INVIERNO			PRIMAVERA			OTOÑO		
	FEMENINO	MASCULINO	TOTAL	FEMENINO	MASCULINO	TOTAL	FEMENINO	MASCULINO	TOTAL
ADMINISTRACIÓN	359	371	730	371	389	760	375	395	770
COMUNICACIÓN SOCIAL	447	381	828	473	383	856	469	368	837
ECONOMÍA	287	334	621	284	361	645	307	401	708
PSICOLOGÍA	845	518	1,363	857	519	1,376	892	535	1,427
SOCIOLOGÍA	349	302	651	359	337	696	381	343	724
POLÍTICA Y GESTIÓN SOCIAL	116	151	267	117	148	265	118	149	267
<b>CSH</b>	<b>2,403</b>	<b>2,057</b>	<b>4,460</b>	<b>2,461</b>	<b>2,137</b>	<b>4,598</b>	<b>2,542</b>	<b>2,191</b>	<b>4,733</b>
BIOLOGÍA	413	285	698	425	300	725	429	322	751
ENFERMERÍA	443	97	540	449	104	553	468	112	580
ESTOMATOLOGÍA	477	179	656	498	176	674	514	178	692
QUÍMICA FARMACÉUTICA BIOLÓGICA	532	441	973	565	470	1,035	579	478	1,057
MEDICINA VETERINARIA Y ZOOTECNIA	513	378	891	540	384	924	561	401	962
AGRONOMÍA	295	305	600	341	322	663	353	355	708
MEDICINA	458	464	922	495	504	999	498	506	1,004
NUTRICIÓN HUMANA	384	103	487	390	114	504	415	125	540
<b>CBS</b>	<b>3,515</b>	<b>2,252</b>	<b>5,767</b>	<b>3,703</b>	<b>2,374</b>	<b>6,077</b>	<b>3,817</b>	<b>2,477</b>	<b>6,294</b>
ARQUITECTURA	305	695	1,000	326	719	1,045	314	760	1,074
DISEÑO DE LA COMUNICACIÓN GRÁFICA	182	265	447	190	282	472	216	291	507
DISEÑO INDUSTRIAL	154	238	392	165	252	417	180	267	447
PLANEACIÓN TERRITORIAL	136	217	353	148	212	360	168	233	401
<b>CAD</b>	<b>777</b>	<b>1,415</b>	<b>2,192</b>	<b>829</b>	<b>1,465</b>	<b>2,294</b>	<b>878</b>	<b>1,551</b>	<b>2,429</b>
<b>TOTAL UNIDAD XOCHIMILCO</b>	<b>6,695</b>	<b>5,724</b>	<b>12,419</b>	<b>6,993</b>	<b>5,976</b>	<b>12,969</b>	<b>7,237</b>	<b>6,219</b>	<b>13,456</b>

La categoría de *inscritos de primer ingreso y reinscritos* abarca a todos los alumnos que se inscribieron al trimestre correspondiente, en el caso del trimestre invierno no hay inscripción de primer ingreso.

PLAN DE ESTUDIOS	INVIERNO			PRIMAVERA			OTOÑO		
	FEMENINO	MASCULINO	TOTAL	FEMENINO	MASCULINO	TOTAL	FEMENINO	MASCULINO	TOTAL
INGENIERIA EN RECURSOS HÍDRICOS			0	9	17	26	19	38	57
<b>CBI</b>	<b>0</b>	<b>0</b>	<b>0</b>	<b>9</b>	<b>17</b>	<b>26</b>	<b>19</b>	<b>38</b>	<b>57</b>
POLÍTICAS PÚBLICAS			0	16	13	29	29	22	51
<b>CSH</b>	<b>0</b>	<b>0</b>	<b>0</b>	<b>16</b>	<b>13</b>	<b>29</b>	<b>29</b>	<b>22</b>	<b>51</b>
BIOLOGIA AMBIENTAL			0	20	10	30	37	16	53
<b>CBS</b>	<b>0</b>	<b>0</b>	<b>0</b>	<b>20</b>	<b>10</b>	<b>30</b>	<b>37</b>	<b>16</b>	<b>53</b>
<b>TOTAL UNIDAD LERMA</b>	<b>0</b>	<b>0</b>	<b>0</b>	<b>45</b>	<b>40</b>	<b>85</b>	<b>85</b>	<b>76</b>	<b>161</b>

La categoría de *inscritos de primer ingreso y reinscritos* abarca a todos los alumnos que se inscribieron al trimestre correspondiente, en el caso del trimestre invierno no hay inscripción de primer ingreso.

1.5  
Licenciatura  
Alumnos que registraron actividad académica en 2011

## Alumnos que registraron actividad académica durante el año por género Total UAM

Licenciatura  
Alumnos que  
registraron actividad  
académica en 2011

UNIDAD	DIVISIÓN	FEMENINO	MASCULINO	TOTAL
<b>AZCAPOTZALCO</b>	CBI	2,093	6,459	8,552
	CSH	2,975	2,780	5,755
	CAD	1,235	1,849	3,084
	<b>Subtotal</b>	<b>6,303</b>	<b>11,088</b>	<b>17,391</b>
<b>CUAJIMALPA</b>	CSH	264	191	455
	CCD	229	310	539
	CNI	153	241	394
	<b>Subtotal</b>	<b>646</b>	<b>742</b>	<b>1,388</b>
<b>IZTAPALAPA</b>	CBI	1,009	2,525	3,534
	CSH	3,349	2,979	6,328
	CBS	2,372	1,607	3,979
	<b>Subtotal</b>	<b>6,730</b>	<b>7,111</b>	<b>13,841</b>
<b>XOCHIMILCO</b>	CSH	3,195	2,861	6,056
	CBS	4,581	2,987	7,568
	CAD	1,102	1,989	3,091
	<b>Subtotal</b>	<b>8,878</b>	<b>7,837</b>	<b>16,715</b>
<b>LERMA</b>	CBI	20	40	60
	CSH	35	23	58
	CBS	39	16	55
	<b>Subtotal</b>	<b>94</b>	<b>79</b>	<b>173</b>
<b>UAM</b>	CBI	3,122	9,024	12,146
	CSH	9,818	8,834	18,652
	CBS	6,992	4,610	11,602
	CAD	2,337	3,838	6,175
	CCD	229	310	539
	CNI	153	241	394
	<b>TOTAL</b>	<b>22,651</b>	<b>26,857</b>	<b>49,508</b>

La categoría *alumnos que registraron actividad académica durante el año* está compuesta por los alumnos que se inscribieron al menos una vez en el año de referencia.

**Alumnos que registraron actividad académica durante el año  
por género, según plan de estudios  
Unidad Azcapotzalco**

Licenciatura  
Alumnos que  
registraron actividad  
académica en 2011

PLAN DE ESTUDIOS	FEMENINO	MASCULINO	TOTAL
INGENIERÍA AMBIENTAL	499	328	827
INGENIERÍA CIVIL	162	745	907
INGENIERÍA ELÉCTRICA	25	457	482
INGENIERÍA FÍSICA	122	319	441
INGENIERÍA INDUSTRIAL	326	805	1,131
INGENIERÍA MECÁNICA	52	832	884
INGENIERÍA METALÚRGICA	75	208	283
INGENIERÍA QUÍMICA	421	422	843
INGENIERÍA ELECTRÓNICA	138	1,124	1,262
INGENIERÍA EN COMPUTACIÓN	273	1,219	1,492
<b>CBI</b>	<b>2,093</b>	<b>6,459</b>	<b>8,552</b>
ADMINISTRACIÓN	744	650	1,394
DERECHO	1,073	1,069	2,142
ECONOMÍA	517	566	1,083
SOCIOLOGÍA	641	495	1,136
<b>CSH</b>	<b>2,975</b>	<b>2,780</b>	<b>5,755</b>
ARQUITECTURA	446	828	1,274
DISEÑO DE LA COMUNICACIÓN GRÁFICA	444	541	985
DISEÑO INDUSTRIAL	345	480	825
<b>CAD</b>	<b>1,235</b>	<b>1,849</b>	<b>3,084</b>
<b>TOTAL UNIDAD AZCAPOTZALCO</b>	<b>6,303</b>	<b>11,088</b>	<b>17,391</b>

La categoría *alumnos que registraron actividad académica durante el año* está compuesta por los alumnos que se inscribieron al menos una vez en el año de referencia.

**Alumnos que registraron actividad académica durante el año  
por género, según plan de estudios  
Unidad Cuajimalpa**

Licenciatura  
Alumnos que  
registraron actividad  
académica en 2011

PLAN DE ESTUDIOS	FEMENINO	MASCULINO	TOTAL
ADMINISTRACIÓN	132	93	225
DERECHO	2	1	3
ESTUDIOS SOCIOTERRITORIALES	53	48	101
HUMANIDADES	77	49	126
<b>CSH</b>	<b>264</b>	<b>191</b>	<b>455</b>
DISEÑO	96	103	199
TECNOLOGÍAS Y SISTEMAS DE INFORMACIÓN	26	110	136
CIENCIAS DE LA COMUNICACIÓN	107	97	204
<b>CCD</b>	<b>229</b>	<b>310</b>	<b>539</b>
INGENIERÍA EN COMPUTACIÓN	25	130	155
MATEMÁTICAS APLICADAS	46	50	96
INGENIERIA BIOLOGICA	43	31	74
BIOLOGÍA MOLECULAR	39	30	69
<b>CNI</b>	<b>153</b>	<b>241</b>	<b>394</b>
<b>TOTAL UNIDAD CUAJIMALPA</b>	<b>646</b>	<b>742</b>	<b>1,388</b>

La categoría *alumnos que registraron actividad académica durante el año* está compuesta por los alumnos que se inscribieron al menos una vez en el año de referencia.



**Alumnos que registraron actividad académica durante el año  
por género, según plan de estudios  
Unidad Iztapalapa**

Licenciatura  
Alumnos que  
registraron actividad  
académica en 2011

PLAN DE ESTUDIOS	FEMENINO	MASCULINO	TOTAL
INGENIERÍA BIOMÉDICA	196	331	527
INGENIERÍA HIDROLÓGICA	45	59	104
INGENIERÍA QUÍMICA	177	228	405
INGENIERÍA EN ENERGÍA	62	316	378
FÍSICA	90	246	336
INGENIERÍA ELECTRÓNICA	38	479	517
MATEMÁTICAS	140	218	358
QUÍMICA	99	97	196
COMPUTACIÓN	162	551	713
<b>CBI</b>	<b>1,009</b>	<b>2,525</b>	<b>3,534</b>
ADMINISTRACIÓN	687	579	1,266
ANTROPOLOGÍA SOCIAL	206	182	388
LETRAS HISPÁNICAS	239	186	425
FILOSOFÍA	148	307	455
ECONOMÍA	253	310	563
SOCIOLOGÍA	328	212	540
HISTORIA	200	293	493
LINGÜÍSTICA	150	78	228
CIENCIA POLÍTICA	273	385	658
PSICOLOGÍA SOCIAL	743	357	1,100
GEOGRAFÍA HUMANA	122	90	212
<b>CSH</b>	<b>3,349</b>	<b>2,979</b>	<b>6,328</b>
BIOLOGÍA	485	302	787
BIOLOGÍA EXPERIMENTAL	335	243	578
HIDROBIOLOGÍA	247	165	412
PRODUCCIÓN ANIMAL	117	134	251
INGENIERÍA BIOQUÍMICA INDUSTRIAL	513	421	934
INGENIERÍA DE LOS ALIMENTOS	675	342	1,017
<b>CBS</b>	<b>2,372</b>	<b>1,607</b>	<b>3,979</b>
<b>TOTAL UNIDAD IZTAPALAPA</b>	<b>6,730</b>	<b>7,111</b>	<b>13,841</b>

La categoría *alumnos que registraron actividad académica durante el año* está compuesta por los alumnos que se inscribieron al menos una vez en el año de referencia.

**Alumnos que registraron actividad académica durante el año  
por género, según plan de estudios  
Unidad Xochimilco**

Licenciatura  
Alumnos que  
registraron actividad  
académica en 2011

PLAN DE ESTUDIOS	FEMENINO	MASCULINO	TOTAL
ADMINISTRACIÓN	489	506	995
COMUNICACIÓN SOCIAL	584	495	1,079
ECONOMÍA	376	506	882
PSICOLOGÍA	1,112	712	1,824
SOCIOLOGÍA	480	437	917
POLÍTICA Y GESTIÓN SOCIAL	154	205	359
<b>CSH</b>	<b>3,195</b>	<b>2,861</b>	<b>6,056</b>
BIOLOGÍA	531	387	918
ENFERMERÍA	573	134	707
ESTOMATOLOGÍA	621	236	857
QUÍMICA FARMACÉUTICA BIOLÓGICA	677	586	1,263
MEDICINA VETERINARIA Y ZOOTECNIA	684	498	1,182
AGRONOMÍA	417	423	840
MEDICINA	561	574	1,135
NUTRICIÓN HUMANA	517	149	666
<b>CBS</b>	<b>4,581</b>	<b>2,987</b>	<b>7,568</b>
ARQUITECTURA	417	983	1,400
DISEÑO DE LA COMUNICACIÓN GRÁFICA	264	364	628
DISEÑO INDUSTRIAL	231	341	572
PLANEACIÓN TERRITORIAL	190	301	491
<b>CAD</b>	<b>1,102</b>	<b>1,989</b>	<b>3,091</b>
<b>TOTAL UNIDAD XOCHIMILCO</b>	<b>8,878</b>	<b>7,837</b>	<b>16,715</b>

La categoría *alumnos que registraron actividad académica durante el año* está compuesta por los alumnos que se inscribieron al menos una vez en el año de referencia.

**Alumnos que registraron actividad académica durante el año  
por género, según plan de estudios  
Unidad Lerma**

Licenciatura  
Alumnos que  
registraron actividad  
académica en 2011

PLAN DE ESTUDIOS	FEMENINO	MASCULINO	TOTAL
INGENIERIA EN RECURSOS HÍDRICOS	20	40	60
<b>CBI</b>	<b>20</b>	<b>40</b>	<b>60</b>
POLÍTICAS PÚBLICAS	35	23	58
<b>CSH</b>	<b>35</b>	<b>23</b>	<b>58</b>
BIOLOGIA AMBIENTAL	39	16	55
<b>CBS</b>	<b>39</b>	<b>16</b>	<b>55</b>
<b>TOTAL UNIDAD LERMA</b>	<b>94</b>	<b>79</b>	<b>173</b>

La categoría *alumnos que registraron actividad académica durante el año* está compuesta por los alumnos que se inscribieron al menos una vez en el año de referencia.

1.6

## Estudiantes que terminaron estudios de licenciatura

## Estudiantes que terminaron estudios de licenciatura en 2011 por Unidad y División

Egresados

UNIDAD	DIVISIÓN	TOTAL UAM		
		Femenino	Masculino	TOTAL
<b>AZCAPOTZALCO</b>	CBI	105	299	404
	CSH	237	202	439
	CAD	100	142	242
	<b>TOTAL</b>	<b>442</b>	<b>643</b>	<b>1,085</b>
<b>CUAJIMALPA</b>	CSH	31	20	51
	CCD	21	11	32
	CNI	2	9	11
	<b>TOTAL</b>	<b>54</b>	<b>40</b>	<b>94</b>
<b>IZTAPALAPA</b>	CBI	58	121	179
	CSH	242	240	482
	CBS	170	85	255
	<b>TOTAL</b>	<b>470</b>	<b>446</b>	<b>916</b>
<b>XOCHIMILCO</b>	CSH	446	370	816
	CBS	721	439	1,160
	CAD	132	245	377
	<b>TOTAL</b>	<b>1,299</b>	<b>1,054</b>	<b>2,353</b>
<b>UAM</b>	CBI	163	420	583
	CSH	956	832	1,788
	CBS	891	524	1,415
	CAD	232	387	619
	CCD	21	11	32
	CNI	2	9	11
	<b>TOTAL</b>	<b>2,265</b>	<b>2,183</b>	<b>4,448</b>

La categoría *estudiantes que terminaron estudios de licenciatura* incluye a las personas que concluyeron en 2011 el plan de estudios correspondiente.

Fuente: Dirección de Sistemas Escolares  
AGA de la 3ra. Semana del trimestre 2012-I

**Estudiantes que terminaron estudios de licenciatura en 2011  
según plan de estudios  
Unidad Azcapotzalco**

Egresados

PLAN DE ESTUDIOS	AZCAPOTZALCO		
	FEMENINO	MASCULINO	TOTAL
ING. AMBIENTAL	23	19	42
ING. CIVIL	3	33	36
ING. ELÉCTRICA	0	15	15
ING. FÍSICA	4	9	13
ING. INDUSTRIAL	21	50	71
ING. MECÁNICA	1	41	42
ING. METALÚRGICA	1	4	5
ING. QUÍMICA	24	21	45
ING. ELECTRÓNICA	13	58	71
ING. COMPUTACIÓN	15	49	64
<b>CBI</b>	<b>105</b>	<b>299</b>	<b>404</b>
ADMINISTRACIÓN	83	58	141
DERECHO	86	83	169
ECONOMÍA	21	30	51
SOCIOLOGÍA	47	31	78
<b>CSH</b>	<b>237</b>	<b>202</b>	<b>439</b>
ARQUITECTURA	42	49	91
DISEÑO DE LA COM. GRÁFICA	31	52	83
DISEÑO INDUSTRIAL	27	41	68
<b>CAD</b>	<b>100</b>	<b>142</b>	<b>242</b>
<b>TOTAL</b>	<b>442</b>	<b>643</b>	<b>1,085</b>

La categoría *estudiantes que terminaron estudios de licenciatura* incluye a las personas que concluyeron en 2011 el plan de estudios correspondiente.

**Estudiantes que terminaron estudios de licenciatura en 2011  
según plan de estudios  
Unidad Cuajimalpa**

Egresados

PLAN DE ESTUDIOS	CUAJIMALPA		
	FEMENINO	MASCULINO	TOTAL
ADMINISTRACIÓN	24	16	40
ESTUDIOS SOCIOTERRITORIALES	5	3	8
HUMANIDADES	2	1	3
<b>CSH</b>	<b>31</b>	<b>20</b>	<b>51</b>
DISEÑO	10	5	15
TECNOLOGÍAS Y SISTEMAS DE INF.		2	2
CIENCIAS DE LA COMUNICACIÓN	11	4	15
<b>CCD</b>	<b>21</b>	<b>11</b>	<b>32</b>
INGENIERÍA EN COMPUTACIÓN	2	8	10
MATEMÁTICAS APLICADAS	0	1	1
<b>CNI</b>	<b>2</b>	<b>9</b>	<b>11</b>
<b>TOTAL</b>	<b>54</b>	<b>40</b>	<b>94</b>

La categoría *estudiantes que terminaron estudios de licenciatura* incluye a las personas que concluyeron en 2011 el plan de estudios correspondiente.

**Estudiantes que terminaron estudios de licenciatura en 2011  
según plan de estudios  
Unidad Iztapalapa**

Egresados

PLAN DE ESTUDIOS	IZTAPALAPA		
	FEMENINO	MASCULINO	TOTAL
ING. BIOMÉDICA	18	10	28
ING. HIDROLÓGICA	0	5	5
ING. QUÍMICA	12	13	25
ING. EN ENERGÍA	3	14	17
FÍSICA	3	7	10
ING. ELECTRÓNICA	2	26	28
MATEMÁTICAS	7	8	15
QUÍMICA	6	5	11
COMPUTACIÓN	7	33	40
<b>CBI</b>	<b>58</b>	<b>121</b>	<b>179</b>
ADMINISTRACIÓN	65	60	125
ANTROPOLOGÍA SOCIAL	12	11	23
LETRAS HISPÁNICAS	14	18	32
FILOSOFÍA	13	26	39
ECONOMÍA	17	17	34
SOCIOLOGÍA	22	16	38
HISTORIA	6	19	25
LINGÜÍSTICA	8	5	13
CIENCIA POLÍTICA	16	28	44
PSICOLOGÍA SOCIAL	69	36	105
GEOGRAFÍA HUMANA	0	4	4
<b>CSH</b>	<b>242</b>	<b>240</b>	<b>482</b>
BIOLOGIA	32	15	47
BIOLOGIA EXPERIMENTAL	35	17	52
HIDROBIOLOGIA	11	6	17
PRODUCCIÓN ANIMAL	3	5	8
ING. BIOQUÍMICA INDUSTRIAL	34	23	57
ING. DE LOS ALIMENTOS	55	19	74
<b>CBS</b>	<b>170</b>	<b>85</b>	<b>255</b>
<b>TOTAL</b>	<b>470</b>	<b>446</b>	<b>916</b>

La categoría *estudiantes que terminaron estudios de licenciatura* incluye a las personas que concluyeron en 2011 el plan de estudios correspondiente.

Fuente: Dirección de Sistemas Escolares



**Estudiantes que terminaron estudios de licenciatura en 2011  
según plan de estudios  
Unidad Xochimilco**

Egresados

PLAN DE ESTUDIOS	FEMENINO	MASCULINO	TOTAL
ADMINISTRACIÓN	70	49	<b>119</b>
COMUNICACIÓN SOCIAL	90	86	<b>176</b>
ECONOMÍA	31	47	<b>78</b>
PSICOLOGÍA	163	111	<b>274</b>
SOCIOLOGÍA	67	49	<b>116</b>
POLÍTICA Y GESTIÓN SOCIAL	25	28	<b>53</b>
<b>CSH</b>	<b>446</b>	<b>370</b>	<b>816</b>
BIOLOGÍA	96	53	<b>149</b>
ENFERMERÍA	92	20	<b>112</b>
ESTOMATOLOGÍA	108	45	<b>153</b>
QUÍMICA FARMA. BIOLÓGICA	88	86	<b>174</b>
MEDICINA VETERINARIA Y ZOO.	107	95	<b>202</b>
AGRONOMÍA	37	47	<b>84</b>
MEDICINA	91	73	<b>164</b>
NUTRICIÓN	102	20	<b>122</b>
<b>CBS</b>	<b>721</b>	<b>439</b>	<b>1,160</b>
ARQUITECTURA	57	132	<b>189</b>
DISEÑO DE LA COM.GRÁFICA	32	40	<b>72</b>
DISEÑO INDUSTRIAL	30	45	<b>75</b>
PLANEACIÓN TERRITORIAL	13	28	<b>41</b>
<b>CAD</b>	<b>132</b>	<b>245</b>	<b>377</b>
<b>TOTAL UNIDAD XOCHIMILCO</b>	<b>1,299</b>	<b>1,054</b>	<b>2,353</b>

La categoría *estudiantes que terminaron estudios de licenciatura* incluye a las personas que concluyeron en 2011 el plan de estudios correspondiente.

**Estudiantes que terminaron estudios de licenciatura en 2011  
por escuela de procedencia  
Total UAM**

Egresados

ESCUELA DE PROCEDENCIA	TOTAL UAM						
	CBI	CSH	CBS	CAD	CCD	CNI	TOTAL
INC. A LA U.N.A.M.	66	199	207	119	5	1	<b>597</b>
INC. AL I.P.N.	2	8	4	1			<b>15</b>
INC. A LA S.E.P.	103	387	192	129	6	5	<b>822</b>
INC. A UNIV. ESTATAL	6	21	34	8	2		<b>71</b>
INC. A LA U.A.E.M.	8	11	13	2	1		<b>35</b>
<b>PRIVADAS</b>	<b>185</b>	<b>626</b>	<b>450</b>	<b>259</b>	<b>14</b>	<b>6</b>	<b>1,540</b>
<b>% PRIVADAS</b>	<b>31.73%</b>	<b>35.01%</b>	<b>31.80%</b>	<b>41.84%</b>	<b>43.75%</b>	<b>54.55%</b>	<b>34.62%</b>
UNAM EN.P.	11	78	70	30	3	2	<b>194</b>
UNAM C.C.H.	5	56	46	6			<b>113</b>
IPN C.E.C.Y.T.	51	66	37	36	2		<b>192</b>
COLEGIO DE BACHILLERES	104	443	328	127	4	3	<b>1009</b>
D.G.T.I. -C.E.T.	37	117	98	45	1		<b>298</b>
D.G.T.I. -C.B.T.I.	44	27	50	13	1		<b>135</b>
D.G.T.I. -C.B.T.A.	4	4	13	2			<b>23</b>
D.G.T.I. -C.B.T.F.		2					<b>2</b>
D.G.T.I. -C.E.T.M.A.R.							<b>0</b>
D.G.T.I. -I.T.R.							<b>0</b>
NORMAL PRIMARIA		1					<b>1</b>
UNIVERSIDAD ESTATAL	6	7	12	3			<b>28</b>
U.A.E.M.	16	26	41	10	2		<b>95</b>
CONALEP	19	32	30	14			<b>95</b>
<b>PÚBLICAS</b>	<b>297</b>	<b>859</b>	<b>725</b>	<b>286</b>	<b>13</b>	<b>5</b>	<b>2,185</b>
<b>% PÚBLICAS</b>	<b>50.94%</b>	<b>48.04%</b>	<b>51.24%</b>	<b>46.20%</b>	<b>40.63%</b>	<b>45.45%</b>	<b>49.12%</b>
NO DEFINIDA	6	4	9	1			<b>20</b>
OTRA	95	299	231	73	5		<b>703</b>
<b>OTRA</b>	<b>101</b>	<b>303</b>	<b>240</b>	<b>74</b>	<b>5</b>	<b>0</b>	<b>723</b>
<b>%OTRA</b>	<b>17.32%</b>	<b>16.95%</b>	<b>16.96%</b>	<b>11.95%</b>	<b>15.63%</b>	<b>0.00%</b>	<b>16.25%</b>
<b>TOTAL</b>	<b>583</b>	<b>1,788</b>	<b>1,415</b>	<b>619</b>	<b>32</b>	<b>11</b>	<b>4,448</b>

La categoría *estudiantes que terminaron estudios de licenciatura* incluye a las personas que concluyeron en 2011 el plan de estudios correspondiente.

## Estudiantes que terminaron estudios de licenciatura en 2011 por escuela de procedencia Por Unidad y División

Egresados

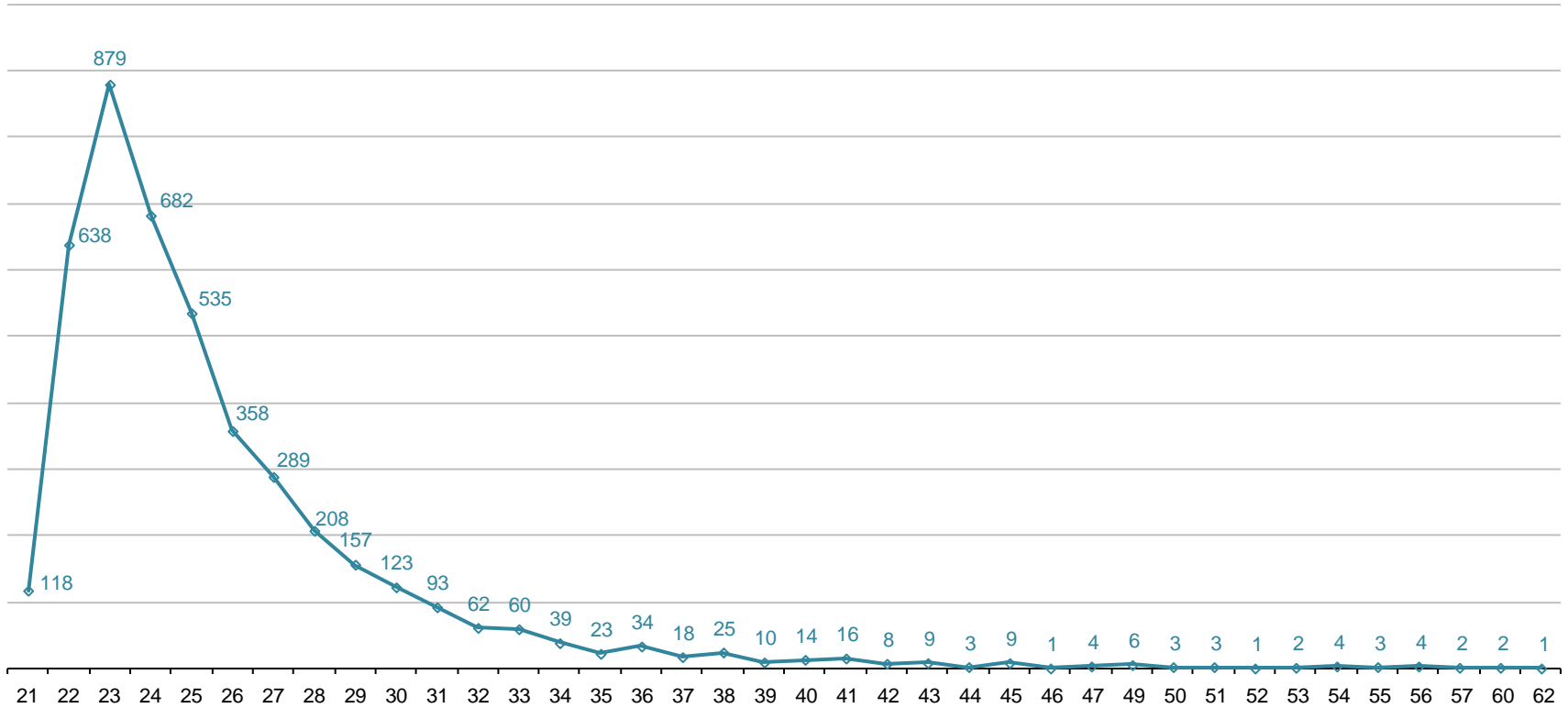
ESCUELA DE PROCEDENCIA	AZCAPOTZALCO				CUAJIMALPA				IZTAPALAPA				XOCHIMILCO			
	CBI	CSH	CAD	TOTAL	CSH	CCD	CNI	TOTAL	CBI	CSH	CBS	TOTAL	CSH	CBS	CAD	TOTAL
INC. A LA U.N.A.M.	49	53	48	150	7	5	1	13	17	28	28	73	111	179	71	361
INC. AL I.P.N.	2	3	0	5				0		3	1	4	2	3	1	6
INC. A LA S.E.P.	73	110	56	239	6	6	5	17	30	84	43	157	187	149	73	409
INC. A UNIV. ESTATAL	5	4	5	14		2		2	1	4	4	9	13	30	3	46
INC. A LA U.A.E.M.	7	3	2	12	1	1		2	1	2	1	4	5	12		17
<b>PRIVADAS</b>	<b>136</b>	<b>173</b>	<b>111</b>	<b>420</b>	<b>14</b>	<b>14</b>	<b>6</b>	<b>34</b>	<b>49</b>	<b>121</b>	<b>77</b>	<b>247</b>	<b>318</b>	<b>373</b>	<b>148</b>	<b>839</b>
<b>% PRIVADAS</b>	<b>33.66%</b>	<b>39.41%</b>	<b>45.87%</b>	<b>38.71%</b>	<b>27.45%</b>	<b>43.75%</b>	<b>54.55%</b>	<b>36.17%</b>	<b>27.37%</b>	<b>25.10%</b>	<b>30.20%</b>	<b>26.97%</b>	<b>38.97%</b>	<b>32.16%</b>	<b>39.26%</b>	<b>35.66%</b>
UNAM E.N.P.	2	13	9	24		3	2	5	9	16	2	27	49	68	21	138
UNAM C.C.H.	4	19	2	25				0	1	18	3	22	19	43	4	66
IPN C.E.C.Y.T.	39	21	26	86	2	2		4	12	17	15	44	26	22	10	58
COLEGIO DE BACHILLERES	73	94	29	196	22	4	3	29	31	114	59	204	213	269	98	580
D.G.T.I. -C.E.T.	23	17	13	53	1	1		2	14	41	22	77	58	76	32	166
D.G.T.I. -C.B.T.I.	33	10	6	49	2	1		3	11	6	12	29	9	38	7	54
D.G.T.I. -C.B.T.A.	3			3				0	1	2	3	6	2	10	2	14
D.G.T.I. -C.B.T.F.				0				0		1		1	1			1
D.G.T.I. -C.E.T.M.A.R.				0				0				0				0
D.G.T.I. -I.T.R.				0				0				0				0
NORMAL PRIMARIA	0	1	0	1				0				0				0
UNIVERSIDAD ESTATAL	1	1	1	3				0	5	6	2	13		10	2	12
U.A.E.M.	8	2	4	14		2		2	8	9	6	23	15	35	6	56
CONALEP	13	10	2	25	2			2	6	9	8	23	11	22	12	45
<b>PÚBLICAS</b>	<b>199</b>	<b>188</b>	<b>92</b>	<b>479</b>	<b>29</b>	<b>13</b>	<b>5</b>	<b>47</b>	<b>98</b>	<b>239</b>	<b>132</b>	<b>469</b>	<b>403</b>	<b>593</b>	<b>194</b>	<b>1,190</b>
<b>% PÚBLICAS</b>	<b>49.26%</b>	<b>42.82%</b>	<b>38.02%</b>	<b>44.15%</b>	<b>56.86%</b>	<b>40.63%</b>	<b>45.45%</b>	<b>50.00%</b>	<b>54.75%</b>	<b>49.59%</b>	<b>51.76%</b>	<b>51.20%</b>	<b>49.39%</b>	<b>51.12%</b>	<b>51.46%</b>	<b>50.57%</b>
NO DEFINIDA	6	0	0	6	1			1		2	2	4	1	7	1	9
OTRA	63	78	39	180	7	5		12	32	120	44	196	94	187	34	315
<b>OTRA</b>	<b>69</b>	<b>78</b>	<b>39</b>	<b>186</b>	<b>8</b>	<b>5</b>	<b>0</b>	<b>13</b>	<b>32</b>	<b>122</b>	<b>46</b>	<b>200</b>	<b>95</b>	<b>194</b>	<b>35</b>	<b>324</b>
<b>%OTRA</b>	<b>17.08%</b>	<b>17.77%</b>	<b>16.12%</b>	<b>17.14%</b>	<b>15.69%</b>	<b>15.63%</b>	<b>0.00%</b>	<b>13.83%</b>	<b>17.88%</b>	<b>25.31%</b>	<b>18.04%</b>	<b>21.83%</b>	<b>11.64%</b>	<b>16.72%</b>	<b>9.28%</b>	<b>13.77%</b>
<b>TOTAL</b>	<b>404</b>	<b>439</b>	<b>242</b>	<b>1,085</b>	<b>51</b>	<b>32</b>	<b>11</b>	<b>94</b>	<b>179</b>	<b>482</b>	<b>255</b>	<b>916</b>	<b>816</b>	<b>1,160</b>	<b>377</b>	<b>2,353</b>

La categoría *estudiantes que terminaron estudios de licenciatura* incluye a las personas que concluyeron en 2011 el plan de estudios correspondiente.

Fuente: Dirección de Sistemas Escolares

## Estudiantes que terminaron estudios de licenciatura en 2011 por edad Total UAM

Egresados

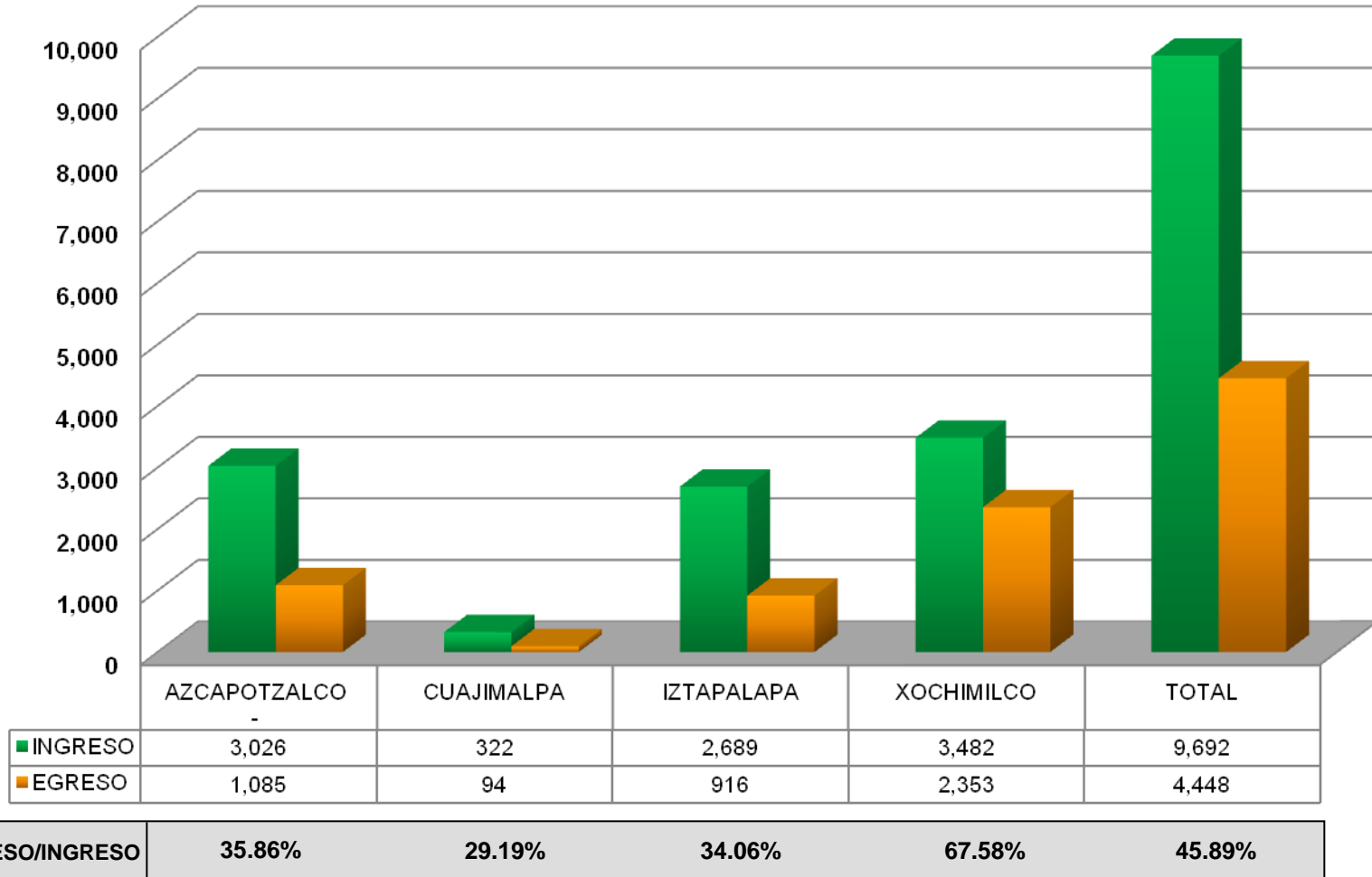


La categoría *estudiantes que terminaron estudios de licenciatura* incluye a las personas que concluyeron en 2011 el plan de estudios correspondiente.

Fuente: Dirección de Planeación

## Comparativo entre primer ingreso y alumnos que Terminaron estudios de licenciatura en 2011

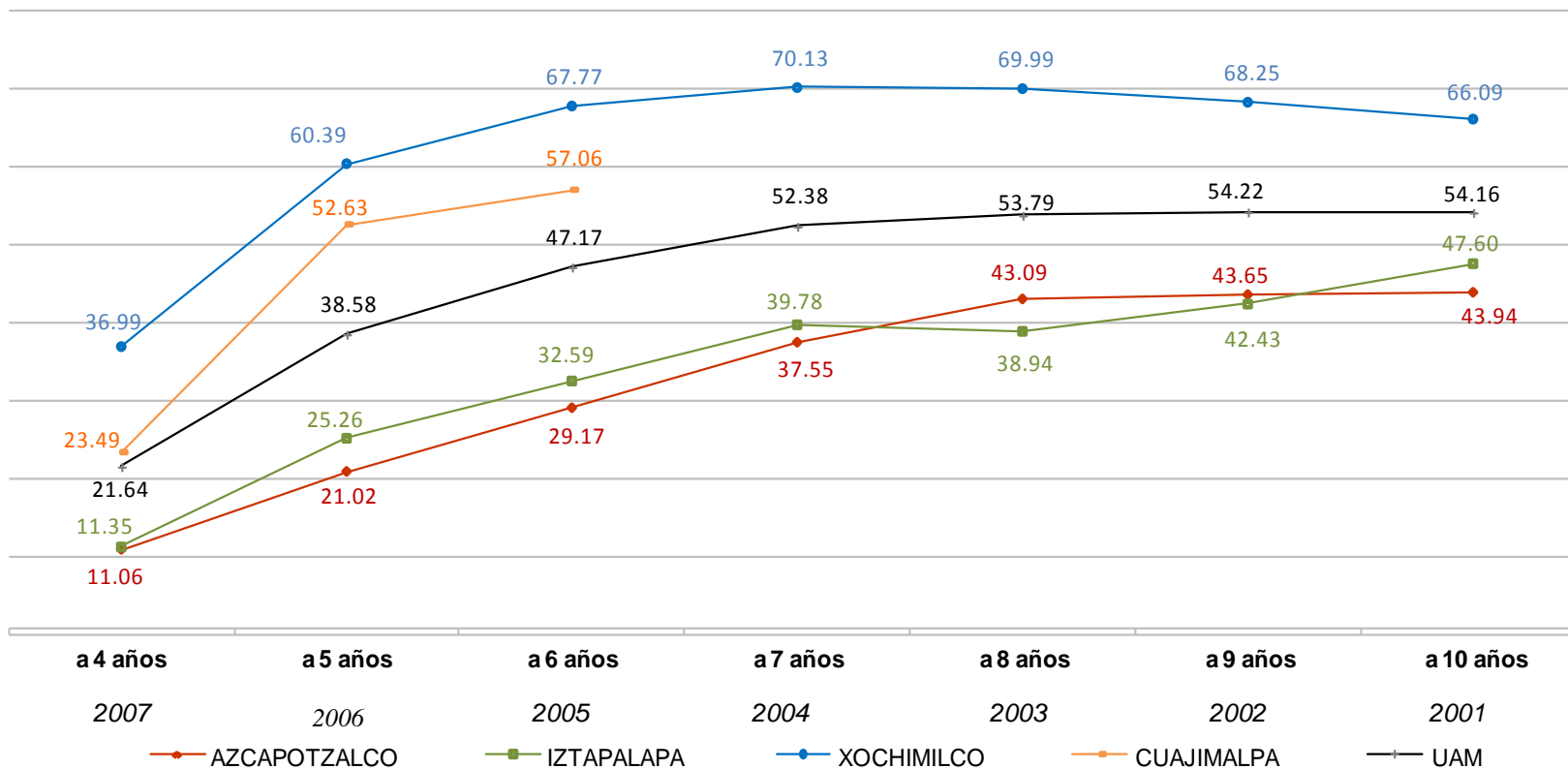
Egresados



El *ingreso* son los inscritos de primer ingreso.  
 El *egreso* incluye a las personas que concluyeron en el año de referencia el plan de estudios correspondiente.

UNIDAD	DIVISIÓN	AÑO DE INGRESO							
		1974-2000	2001	2002	2003	2004	2005	2006	2007
AZCAPOTZALCO	CBI	33.64%	27.25%	29.81%	27.11%	22.88%	15.29%	8.72%	2.16%
	CHS	56.19%	51.92%	49.50%	50.49%	47.73%	39.23%	33.49%	21.22%
	CAD	51.82%	57.66%	56.55%	56.10%	55.87%	46.20%	36.08%	18.99%
	<b>TOTAL</b>	<b>45.81%</b>	<b>43.94%</b>	<b>43.65%</b>	<b>43.09%</b>	<b>37.55%</b>	<b>29.17%</b>	<b>21.02%</b>	<b>11.06%</b>
IZTAPALAPA	CBI	32.81%	34.90%	29.64%	28.38%	27.13%	21.87%	14.10%	5.87%
	CSH	42.34%	53.85%	46.01%	43.16%	46.31%	36.49%	31.05%	15.87%
	CBS	42.05%	49.22%	50.11%	43.51%	40.55%	37.03%	26.14%	7.13%
	<b>TOTAL</b>	<b>39.57%</b>	<b>47.60%</b>	<b>42.43%</b>	<b>38.94%</b>	<b>39.78%</b>	<b>32.59%</b>	<b>25.26%</b>	<b>11.35%</b>
XOCHIMILCO	CSH	62.72%	63.27%	63.77%	66.58%	67.49%	65.71%	58.06%	38.63%
	CBS	65.29%	69.93%	73.31%	73.49%	73.16%	71.26%	65.76%	41.48%
	CAD	59.92%	63.75%	65.42%	68.67%	67.84%	63.05%	50.63%	23.77%
	<b>TOTAL</b>	<b>63.47%</b>	<b>66.09%</b>	<b>68.25%</b>	<b>69.99%</b>	<b>70.13%</b>	<b>67.77%</b>	<b>60.39%</b>	<b>36.99%</b>
CUAJIMALPA	CSH	-	-	-	-	-	64.89%	68.89%	33.94%
	CCD	-	-	-	-	-	43.24%	48.28%	19.70%
	CNI	-	-	-	-	-	51.28%	23.81%	12.28%
	<b>TOTAL</b>	<b>-</b>	<b>-</b>	<b>-</b>	<b>-</b>	<b>-</b>	<b>57.06%</b>	<b>52.63%</b>	<b>23.49%</b>
<b>TOTAL UAM</b>		<b>50.45%</b>	<b>54.16%</b>	<b>54.22%</b>	<b>53.79%</b>	<b>52.38%</b>	<b>47.17%</b>	<b>38.58%</b>	<b>21.64%</b>

Nota: No se consideran a los alumnos con cero créditos aprobados del plan de estudios.



Nota: No se consideran a los alumnos con cero créditos aprobados del plan de estudios.

**Estudiantes que terminaron estudios de licenciatura  
por Unidad y División  
acumulado hasta 2011**

Egresados

UNIDAD	DIVISIÓN	TOTAL UAM		
		FEMENINO	MASCULINO	TOTAL
<b>AZCAPOTZALCO</b>	CBI	1,941	9,195	<b>11,136</b>
	CSH	7,928	8,562	<b>16,490</b>
	CAD	3,887	6,230	<b>10,117</b>
	<b>Subtotal</b>	<b>13,756</b>	<b>23,987</b>	<b>37,743</b>
<b>CUAJIMALPA</b>	CSH	76	53	<b>129</b>
	CCD	34	22	<b>56</b>
	CNI	6	26	<b>32</b>
	<b>Subtotal</b>	<b>116</b>	<b>101</b>	<b>217</b>
<b>IZTAPALAPA</b>	CBI	1,473	4,633	<b>6,106</b>
	CSH	7,114	6,378	<b>13,492</b>
	CBS	4,405	3,022	<b>7,427</b>
	<b>Subtotal</b>	<b>12,992</b>	<b>14,033</b>	<b>27,025</b>
<b>XOCHIMILCO</b>	CSH	12,928	9,074	<b>22,002</b>
	CBS	15,510	13,872	<b>29,382</b>
	CAD	3,323	6,398	<b>9,721</b>
	<b>Subtotal</b>	<b>31,761</b>	<b>29,344</b>	<b>61,105</b>
<b>UAM</b>	CBI	3,414	13,828	<b>17,242</b>
	CSH	28,046	24,067	<b>52,113</b>
	CBS	19,915	16,894	<b>36,809</b>
	CAD	7,210	12,628	<b>19,838</b>
	CCD	34	22	<b>56</b>
	CNI	6	26	<b>32</b>
	<b>TOTAL</b>	<b>58,625</b>	<b>67,465</b>	<b>126,090</b>

La categoría *estudiantes que terminaron estudios de licenciatura, acumulado*, incluye a las personas que han concluido hasta el año de referencia, el plan de estudios correspondiente.



PLAN DE ESTUDIOS	AZCAPOTZALCO			CUAJIMALPA			IZTAPALAPA			XOCHIMILCO			TOTAL UAM		
	F	M	Total	F	M	Total	F	M	Total	F	M	Total	F	M	Total
ADMINISTRACIÓN	2,832	2,742	5,574	58	37	95	2,122	2,422	4,544	1,641	1,972	3,613	6,653	7,173	13,826
AGRONOMÍA										751	1,892	2,643	751	1,892	2,643
ANTROPOLOGÍA SOCIAL							440	232	672				440	232	672
ARQUITECTURA	1,006	2,952	3,958							988	2,808	3,796	1,994	5,760	7,754
BIOLOGÍA							985	740	1,725	1,919	1,397	3,316	2,904	2,137	5,041
BIOLOGÍA EXPERIMENTAL							499	272	771				499	272	771
CIENCIA POLÍTICA							465	796	1,261				465	796	1,261
CIENCIAS DE LA COMUNICACIÓN				11	4	15							11	4	15
COMPUTACIÓN							373	946	1,319				373	946	1,319
COMUNICACIÓN SOCIAL										2,827	2,500	5,327	2,827	2,500	5,327
DERECHO	3,000	4,069	7,069	11	12	23							3,011	4,081	7,092
DISEÑO				23	16	39							23	16	39
DISEÑO DE LA COM. GRÁFICA	2,239	2,084	4,323							1,324	1,453	2,777	3,563	3,537	7,100
DISEÑO INDUSTRIAL	642	1,194	1,836							613	1,496	2,109	1,255	2,690	3,945
ECONOMÍA	988	1,055	2,043				666	1,000	1,666	940	1,245	2,185	2,594	3,300	5,894
ENFERMERÍA										1,485	219	1,704	1,485	219	1,704
ESTOMATOLOGÍA										3,698	2,156	5,854	3,698	2,156	5,854
ESTUDIOS SOCIOTERRITORIALES				5	3	8							5	3	8
FILOSOFÍA							160	263	423				160	263	423
FÍSICA							59	229	288				59	229	288
GEOGRAFÍA HUMANA							19	13	32				19	13	32
HIDROBIOLOGÍA							365	310	675				365	310	675
HISTORIA							275	255	530				275	255	530
HUMANIDADES				2	1	3	93	83	176				95	84	179
INGENIERÍA AMBIENTAL	309	324	633										309	324	633
INGENIERÍA BIOMÉDICA							329	569	898				329	569	898
INGENIERÍA BIOQUÍMICA IND.							957	904	1,861				957	904	1,861
INGENIERÍA CIVIL	94	1,251	1,345										94	1,251	1,345

Continúa...

La categoría *estudiantes que terminaron estudios de licenciatura, acumulado*, incluye a las personas que han concluido hasta el año de referencia, el plan de estudios correspondiente.

## Estudiantes que terminaron estudios de licenciatura según género y plan de estudios acumulado hasta 2011

Egresados

PLAN DE ESTUDIOS	AZCAPOTZALCO			GUAJIMALPA			IZTAPALAPA			XOCHIMILCO			TOTAL UAM		
	F	M	Total	F	M	Total	F	M	Total	F	M	Total	F	M	Total
INGENIERÍA DE LOS ALIMENTOS							1,493	674	2,167				1,493	674	2,167
INGENIERÍA ELÉCTRICA	29	690	719										29	690	719
INGENIERÍA ELECTRÓNICA	252	2,197	2,449				143	1,599	1,742				395	3,796	4,191
INGENIERÍA EN COMPUTACIÓN	32	133	165	5	24	29							37	157	194
INGENIERÍA EN ENERGÍA							63	388	451				63	388	451
INGENIERÍA FÍSICA	73	342	415										73	342	415
INGENIERÍA HIDROLÓGICA							37	128	165				37	128	165
INGENIERÍA INDUSTRIAL	415	1,758	2,173										415	1,758	2,173
INGENIERÍA MECÁNICA	38	1,348	1,386										38	1,348	1,386
INGENIERÍA METALÚRGICA	63	334	397										63	334	397
INGENIERÍA QUÍMICA	636	818	1,454				225	466	691				861	1,284	2,145
LETRAS HISPÁNICAS							252	181	433				252	181	433
LINGÜÍSTICA							116	59	175				116	59	175
MATEMÁTICAS							151	223	374				151	223	374
MATEMÁTICAS APLICADAS				1	2	3							1	2	3
MEDICINA										1,673	2,869	4,542	1,673	2,869	4,542
MEDICINA VETERINARIA Y ZOO.										1,735	3,265	5,000	1,735	3,265	5,000
NUTRICIÓN										1,834	373	2,207	1,834	373	2,207
PLANEACIÓN TERRITORIAL										398	641	1,039	398	641	1,039
POLÍTICA Y GESTIÓN SOCIAL										176	205	381	176	205	381
PRODUCCIÓN ANIMAL							106	122	228				106	122	228
PSICOLOGÍA										5,726	2,105	7,831	5,726	2,105	7,831
PSICOLOGÍA SOCIAL							1,787	634	2,421				1,787	634	2,421
QUÍMICA							93	85	178				93	85	178
QUÍMICA FARM. BIOLÓGICA										2,415	1,701	4,116	2,415	1,701	4,116
SOCIOLOGÍA	1,108	696	1,804										1,108	696	1,804
TECNOLOGÍAS Y SIST. DE INF.							719	440	1,159	1,618	1,047	2,665	2,337	1,489	3,826
<b>TOTAL</b>	<b>13,756</b>	<b>23,987</b>	<b>37,743</b>	<b>116</b>	<b>101</b>	<b>217</b>	<b>12,992</b>	<b>14,033</b>	<b>27,025</b>	<b>31,761</b>	<b>29,344</b>	<b>61,105</b>	<b>58,625</b>	<b>67,465</b>	<b>126,090</b>

La categoría *estudiantes que terminaron estudios de licenciatura, acumulado*, incluye a las personas que han concluido hasta el año de referencia, el plan de estudios correspondiente.

Fuente: Dirección de Sistemas Escolares

**Estudiantes que terminaron estudios de licenciatura  
por escuela de procedencia acumulado hasta 2011**

**Total UAM**

Egresados

ESCUELA DE PROCEDENCIA	TOTAL UAM						
	CBI	CSH	CBS	CAD	CCD	CNI	TOTAL
INC. A LA U.N.A.M.	3139	8942	6808	5417	8	5	24319
INC. AL I.P.N.	13	137	34	40		2	226
INC. A LA S.E.P.	3279	8431	6038	3344	12	8	21112
INC. A UNIV. ESTATAL	907	2607	2422	882	2		6820
INC. A LA U.A.E.M.	69	155	193	68	2		487
<b>PRIVADAS</b>	<b>7,407</b>	<b>20,272</b>	<b>15,495</b>	<b>9,751</b>	<b>24</b>	<b>15</b>	<b>52,964</b>
<b>% PRIVADAS</b>	<b>42.96%</b>	<b>38.90%</b>	<b>42.10%</b>	<b>49.15%</b>	<b>42.86%</b>	<b>46.88%</b>	<b>42.00%</b>
UNAM E.N.P.	442	2,848	1,882	906	5	2	6,085
UNAM C.C.H.	310	1,902	937	588			3,737
IPN C.E.C.Y.T.	3,486	3,228	1,741	1,690	3	1	10,149
COLEGIO DE BACHILLERES	2,992	15,295	9,414	4,070	8	6	31,785
D.G.T.I. -C.E.T.	314	1,003	1,079	669	5	4	3,074
D.G.T.I. -C.B.T.I.	298	552	657	261	1		1,769
D.G.T.I. -C.B.T.A.	26	53	180	19			278
D.G.T.I. -C.B.T.F.	1	10	2	4			17
D.G.T.I. -C.E.T.M.A.R.	66	358	271	120			815
D.G.T.I. -I.T.R.		2	1	3			6
NORMAL PRIMARIA	125	1,811	517	234			2,687
UNIVERSIDAD ESTATAL	458	1,068	1,316	337			3,179
U.A.E.M.	86	203	274	87	2		652
CONALEP	80	220	181	73		1	555
<b>PÚBLICAS</b>	<b>8,684</b>	<b>28,553</b>	<b>18,452</b>	<b>9,061</b>	<b>24</b>	<b>14</b>	<b>64,788</b>
<b>% PÚBLICAS</b>	<b>50.37%</b>	<b>54.79%</b>	<b>50.13%</b>	<b>45.67%</b>	<b>42.86%</b>	<b>43.75%</b>	<b>51.38%</b>
NO DEFINIDA	50	102	78	43		1	274
OTRA	1,101	3,186	2,784	983	8	2	8,064
<b>OTRA</b>	<b>1,151</b>	<b>3,288</b>	<b>2,862</b>	<b>1,026</b>	<b>8</b>	<b>3</b>	<b>8,338</b>
<b>%OTRA</b>	<b>6.68%</b>	<b>6.31%</b>	<b>7.78%</b>	<b>5.17%</b>	<b>14.29%</b>	<b>9.38%</b>	<b>6.61%</b>
<b>TOTAL</b>	<b>17,242</b>	<b>52,113</b>	<b>36,809</b>	<b>19,838</b>	<b>56</b>	<b>32</b>	<b>126,090</b>

La categoría *estudiantes que terminaron estudios de licenciatura, acumulado*, incluye a las personas que han concluido hasta el año de referencia, el plan de estudios correspondiente.

## Estudiantes que terminaron estudios de licenciatura por escuela de procedencia acumulado hasta 2011 Por Unidad y División

Egresados

ESCUELA DE PROCEDENCIA	AZCAPOTZALCO				CUAJIMALPA				IZTAPALAPA				XOCHIMILCO			
	CBI	CSH	CAD	TOTAL	CSH	CCD	CNI	TOTAL	CBI	CSH	CBS	TOTAL	CSH	CBS	CAD	TOTAL
INC. A LA U.N.A.M.	2,173	2,689	2,958	<b>7,820</b>	16	8	5	<b>29</b>	966	1,560	1,676	<b>4,202</b>	4,677	5,132	2,459	<b>12,268</b>
INC. AL I.P.N.	9	41	13	<b>63</b>	0	0	2	<b>2</b>	4	25	3	<b>32</b>	71	31	27	<b>129</b>
INC. A LA S.E.P.	2,088	2,821	1,753	<b>6,662</b>	16	12	8	<b>36</b>	1,191	2,035	1,130	<b>4,356</b>	3,559	4,908	1,591	<b>10,058</b>
INC. A UNIV. ESTATAL	543	1,074	539	<b>2,156</b>	0	2	0	<b>2</b>	364	704	418	<b>1,486</b>	829	2,004	343	<b>3,176</b>
INC. A LA U.A.E.M.	45	59	52	<b>156</b>	2	2	0	<b>4</b>	24	41	43	<b>108</b>	53	150	16	<b>219</b>
<b>PRIVADAS</b>	<b>4,858</b>	<b>6,684</b>	<b>5,315</b>	<b>16,857</b>	<b>34</b>	<b>24</b>	<b>15</b>	<b>73</b>	<b>2,549</b>	<b>4,365</b>	<b>3,270</b>	<b>10,184</b>	<b>9,189</b>	<b>12,225</b>	<b>4,436</b>	<b>25,850</b>
<b>% PRIVADAS</b>	<b>43.62%</b>	<b>40.53%</b>	<b>52.54%</b>	<b>44.66%</b>	<b>26.36%</b>	<b>42.86%</b>	<b>46.88%</b>	<b>33.64%</b>	<b>41.75%</b>	<b>32.35%</b>	<b>44.03%</b>	<b>37.68%</b>	<b>41.76%</b>	<b>41.61%</b>	<b>45.63%</b>	<b>42.30%</b>
UNAM E.N.P.	215	567	333	<b>1,115</b>	1	5	2	<b>8</b>	227	718	332	<b>1,277</b>	1,562	1,550	573	<b>3,685</b>
UNAM C.C.H.	183	655	320	<b>1,158</b>	2	0	0	<b>2</b>	127	511	144	<b>782</b>	734	793	268	<b>1,795</b>
IPN C.E.C.Y.T.	2,381	1,298	1,158	<b>4,837</b>	5	3	1	<b>9</b>	1,105	838	482	<b>2,425</b>	1,087	1,259	532	<b>2,878</b>
COLEGIO DE	1,891	4,779	1,662	<b>8,332</b>	57	8	6	<b>71</b>	1,101	4,509	1,896	<b>7,506</b>	5,950	7,518	2,408	<b>15,876</b>
D.G.T.I. -C.E.T.	180	201	199	<b>580</b>	5	5	4	<b>14</b>	134	271	186	<b>591</b>	526	893	470	<b>1,889</b>
D.G.T.I. -C.B.T.I.	213	236	137	<b>586</b>	3	1	0	<b>4</b>	85	117	134	<b>336</b>	196	523	124	<b>843</b>
D.G.T.I. -C.B.T.A.	18	17	5	<b>40</b>	0	0	0	<b>0</b>	8	20	46	<b>74</b>	16	134	14	<b>164</b>
D.G.T.I. -C.B.T.F.	1	2	3	<b>6</b>	0	0	0	<b>0</b>	0	4	0	<b>4</b>	4	2	1	<b>7</b>
D.G.T.I. -C.E.T.M.A.R.	36	109	42	<b>187</b>	0	0	0	<b>0</b>	30	80	63	<b>173</b>	169	208	78	<b>455</b>
D.G.T.I. -I.T.R.	0	1	2	<b>3</b>	0	0	0	<b>0</b>	0	0	0	<b>0</b>	1	1	1	<b>3</b>
NORMAL PRIMARIA	80	522	124	<b>726</b>	0	0	0	<b>0</b>	45	565	85	<b>695</b>	724	432	110	<b>1,266</b>
UNIVERSIDAD	245	315	167	<b>727</b>	3	0	0	<b>3</b>	213	321	230	<b>764</b>	429	1,086	170	<b>1,685</b>
U.A.E.M.	30	28	27	<b>85</b>	0	2	0	<b>2</b>	56	85	51	<b>192</b>	90	223	60	<b>373</b>
CONALEP	54	57	25	<b>136</b>	6	0	1	<b>7</b>	26	47	22	<b>95</b>	110	159	48	<b>317</b>
<b>PÚBLICAS</b>	<b>5,527</b>	<b>8,787</b>	<b>4,204</b>	<b>18,518</b>	<b>82</b>	<b>24</b>	<b>14</b>	<b>120</b>	<b>3,157</b>	<b>8,086</b>	<b>3,671</b>	<b>14,914</b>	<b>11,598</b>	<b>14,781</b>	<b>4,857</b>	<b>31,236</b>
<b>% PÚBLICAS</b>	<b>49.63%</b>	<b>53.29%</b>	<b>41.55%</b>	<b>49.06%</b>	<b>63.57%</b>	<b>42.86%</b>	<b>43.75%</b>	<b>55.30%</b>	<b>51.70%</b>	<b>59.93%</b>	<b>49.43%</b>	<b>55.19%</b>	<b>52.71%</b>	<b>50.31%</b>	<b>49.96%</b>	<b>51.12%</b>
NO DEFINIDA	30	37	26	<b>93</b>	1	0	1	<b>2</b>	20	23	18	<b>61</b>	41	60	17	<b>118</b>
OTRA	721	982	572	<b>2,275</b>	12	8	2	<b>22</b>	380	1,018	468	<b>1,866</b>	1,174	2,316	411	<b>3,901</b>
<b>OTRA</b>	<b>751</b>	<b>1,019</b>	<b>598</b>	<b>2,368</b>	<b>13</b>	<b>8</b>	<b>3</b>	<b>24</b>	<b>400</b>	<b>1,041</b>	<b>486</b>	<b>1,927</b>	<b>1,215</b>	<b>2,376</b>	<b>428</b>	<b>4,019</b>
<b>%OTRA</b>	<b>6.74%</b>	<b>6.18%</b>	<b>5.91%</b>	<b>6.27%</b>	<b>10.08%</b>	<b>14.29%</b>	<b>9.38%</b>	<b>11.06%</b>	<b>6.55%</b>	<b>7.72%</b>	<b>6.54%</b>	<b>7.13%</b>	<b>5.52%</b>	<b>8.09%</b>	<b>4.40%</b>	<b>6.58%</b>
<b>TOTAL</b>	<b>11,136</b>	<b>16,490</b>	<b>10,117</b>	<b>37,743</b>	<b>129</b>	<b>56</b>	<b>32</b>	<b>217</b>	<b>6,106</b>	<b>13,492</b>	<b>7,427</b>	<b>27,025</b>	<b>22,002</b>	<b>29,382</b>	<b>9,721</b>	<b>61,105</b>

La categoría *estudiantes que terminaron estudios de licenciatura, acumulado*, incluye a las personas que han concluido hasta el año de referencia, el plan de estudios correspondiente.

## Estudiantes titulados de licenciatura en 2011 por Unidad y División y género

Egresados

UNIDAD	DIVISIÓN	TOTAL UAM		
		FEMENINO	MASCULINO	TOTAL
<b>AZCAPOTZALCO</b>	CBI	96	257	<b>353</b>
	CSH	202	195	<b>397</b>
	CAD	125	152	<b>277</b>
	<b>Subtotal</b>	<b>423</b>	<b>604</b>	<b>1,027</b>
<b>CUAJIMALPA</b>	CSH	32	19	<b>51</b>
	CCD	6	1	<b>7</b>
	CNI	2	7	<b>9</b>
	<b>Subtotal</b>	<b>40</b>	<b>27</b>	<b>67</b>
<b>IZTAPALAPA</b>	CBI	63	138	<b>201</b>
	CSH	293	238	<b>531</b>
	CBS	190	103	<b>293</b>
	<b>Subtotal</b>	<b>546</b>	<b>479</b>	<b>1,025</b>
<b>XOCHIMILCO</b>	CSH	486	362	<b>848</b>
	CBS	776	452	<b>1,228</b>
	CAD	118	226	<b>344</b>
	<b>Subtotal</b>	<b>1,380</b>	<b>1,040</b>	<b>2,420</b>
<b>UAM</b>	CBI	159	395	554
	CSH	1,013	814	1,827
	CBS	966	555	1,521
	CAD	243	378	621
	CCD	6	1	7
	CNI	2	7	9
	<b>TOTAL</b>	<b>2,389</b>	<b>2,150</b>	<b>4,539</b>

La categoría *estudiantes que se titularon*, incluye a las personas que obtuvieron en 2011 su título profesional, independientemente del año en que concluyeron sus estudios

**Estudiantes titulados de licenciatura en 2011  
por género según plan de estudios  
Unidad Azcapotzalco**

Egresados

PLAN DE ESTUDIOS	AZCAPOTZALCO		
	FEMENINO	MASCULINO	TOTAL
ING. AMBIENTAL	16	16	32
ING. CIVIL	3	28	31
ING. ELÉCTRICA	0	13	13
ING. FÍSICA	5	8	13
ING. INDUSTRIAL	21	54	75
ING. MECÁNICA	2	36	38
ING. METALÚRGICA	2	1	3
ING. QUÍMICA	32	24	56
ING. ELECTRÓNICA	8	43	51
ING. COMPUTACIÓN	7	34	41
<b>CBI</b>	<b>96</b>	<b>257</b>	<b>353</b>
ADMINISTRACIÓN	57	36	93
DERECHO	83	95	178
ECONOMÍA	26	34	60
SOCIOLOGÍA	36	30	66
<b>CSH</b>	<b>202</b>	<b>195</b>	<b>397</b>
ARQUITECTURA	37	61	98
DISEÑO DE LA COM. GRÁFICA	45	55	100
DISEÑO INDUSTRIAL	43	36	79
<b>CAD</b>	<b>125</b>	<b>152</b>	<b>277</b>
<b>TOTAL</b>	<b>423</b>	<b>604</b>	<b>1,027</b>

La categoría *estudiantes que se titularon*, incluye a las personas que obtuvieron en 2011 su título profesional, independientemente del año en que concluyeron sus estudios

**Estudiantes titulados de licenciatura en 2011  
por género según plan de estudios  
Unidad Cuajimalpa**

Egresados

PLAN DE ESTUDIOS	CUAJIMALPA		
	FEMENINO	MASCULINO	TOTAL
ADMINISTRACIÓN	30	18	48
DERECHO	1	1	2
ESTUDIOS SOCIOTERRITORIALES	1		1
<b>CSH</b>	<b>32</b>	<b>19</b>	<b>51</b>
DISEÑO	6	1	7
<b>CCD</b>	<b>6</b>	<b>1</b>	<b>7</b>
INGENIERÍA EN COMPUTACIÓN	2	6	8
MATEMATICAS APLICADAS		1	1
<b>CNI</b>	<b>2</b>	<b>7</b>	<b>9</b>
<b>TOTAL</b>	<b>40</b>	<b>27</b>	<b>67</b>

La categoría *estudiantes que se titularon*, incluye a las personas que obtuvieron en 2010 su título profesional, independientemente del año en que concluyeron sus estudios

**Estudiantes titulados de licenciatura en 2011  
por género según plan de estudios  
Unidad Iztapalapa**

Egresados

PLAN DE ESTUDIOS	IZTAPALAPA		
	FEMENINO	MASCULINO	TOTAL
ING. BIOMÉDICA	14	22	36
ING. HIDROLÓGICA	1	5	6
ING. QUÍMICA	13	10	23
ING. EN ENERGÍA	3	7	10
FÍSICA	4	9	13
ING. ELECTRÓNICA	3	35	38
MATEMÁTICAS	6	10	16
QUÍMICA	3	2	5
COMPUTACIÓN	16	38	54
<b>CBI</b>	<b>63</b>	<b>138</b>	<b>201</b>
ADMINISTRACIÓN	82	65	147
ANTROPOLOGÍA SOCIAL	14	16	30
LETRAS HISPÁNICAS	13	20	33
FILOSOFÍA	19	30	49
ECONOMÍA	26	20	46
SOCIOLOGÍA	21	12	33
HISTORIA	12	16	28
LINGÜÍSTICA	4	4	8
CIENCIA POLÍTICA	19	25	44
PSICOLOGÍA SOCIAL	81	26	107
HUMANIDADES	1		1
GEOGRAFÍA HUMANA	1	4	5
<b>CSH</b>	<b>293</b>	<b>238</b>	<b>531</b>
BIOLOGIA	39	20	59
BIOLOGIA EXPERIMENTAL	33	17	50
HIDROBIOLOGIA	14	7	21
PRODUCCIÓN ANIMAL	5	4	9
ING. BIOQUÍMICA INDUSTRIAL	46	36	82
ING. DE LOS ALIMENTOS	53	19	72
<b>CBS</b>	<b>190</b>	<b>103</b>	<b>293</b>
<b>TOTAL</b>	<b>546</b>	<b>479</b>	<b>1,025</b>

La categoría *estudiantes que se titularon*, incluye a las personas que obtuvieron en 2011 su título profesional, independientemente del año en que concluyeron sus estudios

Fuente: Dirección de Sistemas Escolares



**Estudiantes titulados de licenciatura en 2011  
por género según plan de estudios  
Unidad Xochimilco**

Egresados

PLAN DE ESTUDIOS	XOCHIMILCO		
	FEMENINO	MASCULINO	TOTAL
ADMINISTRACIÓN	59	54	<b>113</b>
COMUNICACIÓN SOCIAL	90	76	<b>166</b>
ECONOMÍA	49	50	<b>99</b>
PSICOLOGÍA	192	112	<b>304</b>
SOCIOLOGÍA	69	46	<b>115</b>
POLÍTICA Y GESTIÓN SOCIAL	27	24	<b>51</b>
<b>CSH</b>	<b>486</b>	<b>362</b>	<b>848</b>
BIOLOGÍA	83	43	<b>126</b>
ENFERMERÍA	92	17	<b>109</b>
ESTOMATOLOGÍA	175	86	<b>261</b>
QUÍMICA FARMA. BIOLÓGICA	98	82	<b>180</b>
MEDICINA VETERINARIA Y ZOO.	109	96	<b>205</b>
AGRONOMÍA	29	30	<b>59</b>
MEDICINA	77	86	<b>163</b>
NUTRICIÓN	113	12	<b>125</b>
<b>CBS</b>	<b>776</b>	<b>452</b>	<b>1,228</b>
ARQUITECTURA	53	122	<b>175</b>
DISEÑO DE LA COM.GRÁFICA	29	41	<b>70</b>
DISEÑO INDUSTRIAL	17	31	<b>48</b>
PLANEACIÓN TERRITORIAL	19	32	<b>51</b>
<b>CAD</b>	<b>118</b>	<b>226</b>	<b>344</b>
<b>TOTAL</b>	<b>1,380</b>	<b>1,040</b>	<b>2,420</b>

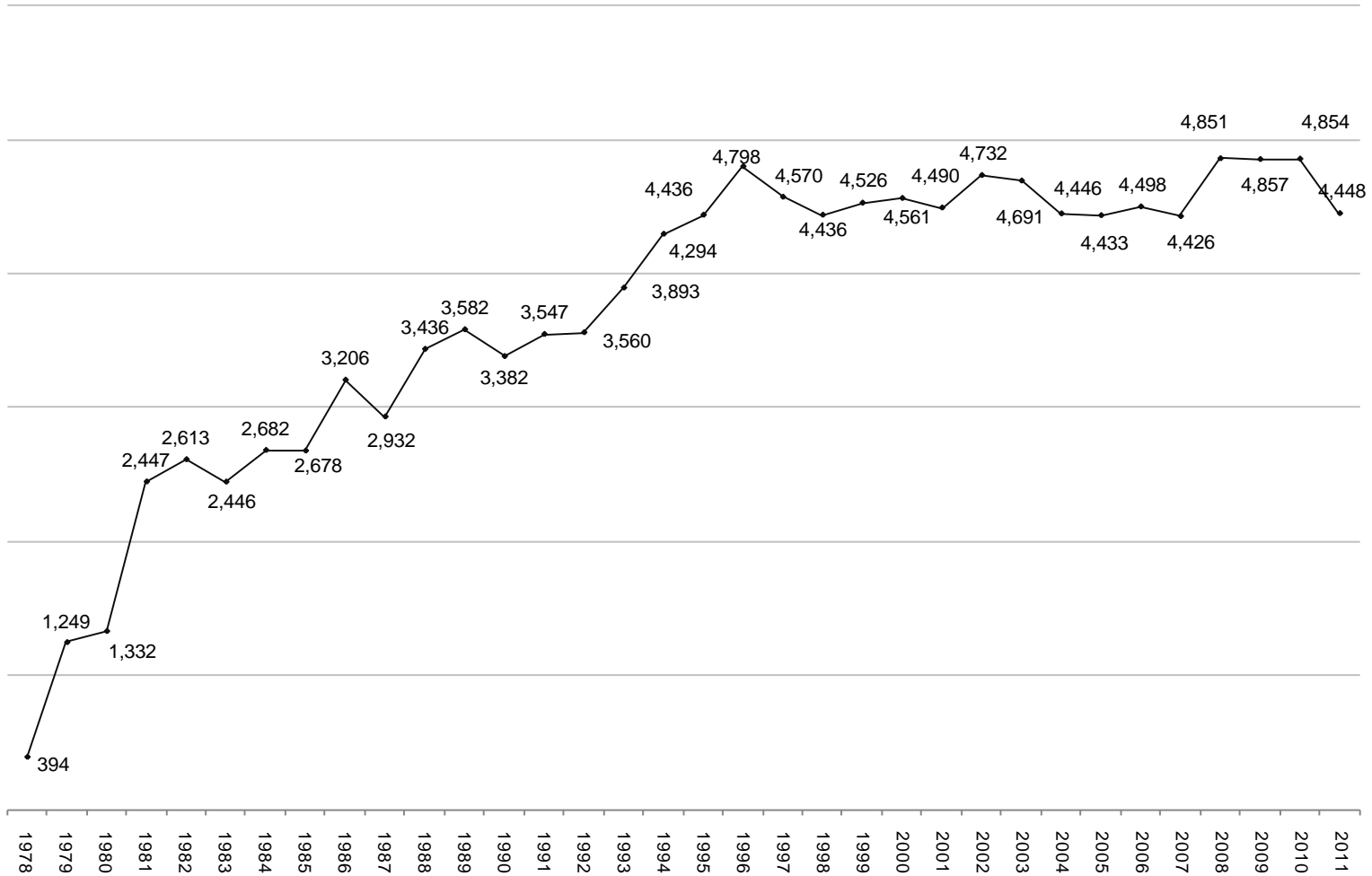
La categoría *estudiantes que se titularon*, incluye a las personas que obtuvieron en 2011 su título profesional, independientemente del año en que concluyeron sus estudios

## Estudiantes que terminaron estudios de licenciatura Histórico 1978 -2011

---

## Estudiantes que terminaron estudios de licenciatura por año de egreso Total UAM 1978 - 2011

Egresados

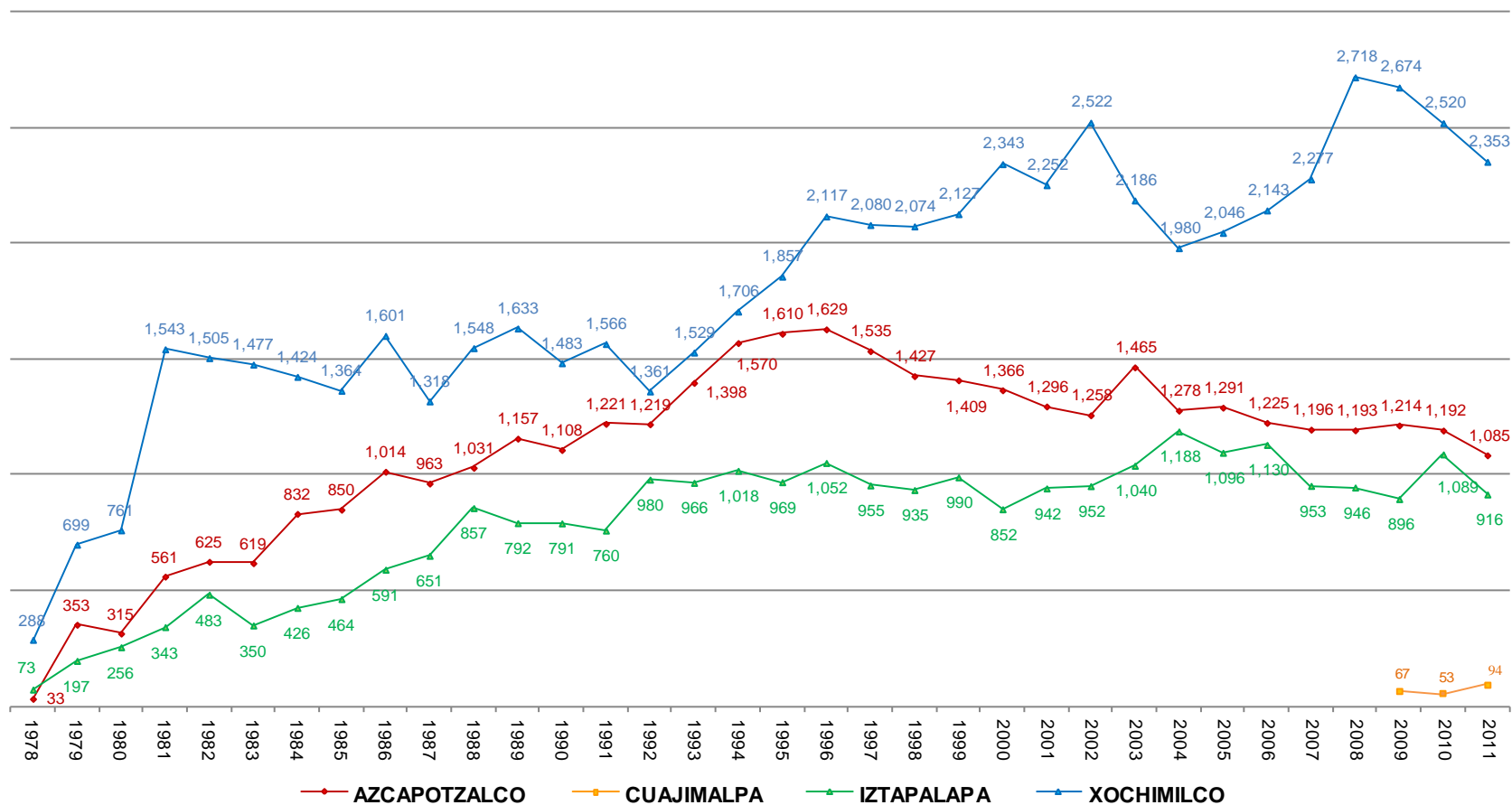


La categoría *estudiantes que terminaron estudios de licenciatura* incluye a las personas que concluyeron en el año de referencia el plan de estudios correspondiente. Registrados en el AGA de la primera semana del trimestre Invierno 2012.  
FUENTE: Dirección de Planeación. Dirección de Sistemas Escolares

# Estudiantes que terminaron estudios de licenciatura por año de egreso y Unidad

## 1978 - 2011

Egresados

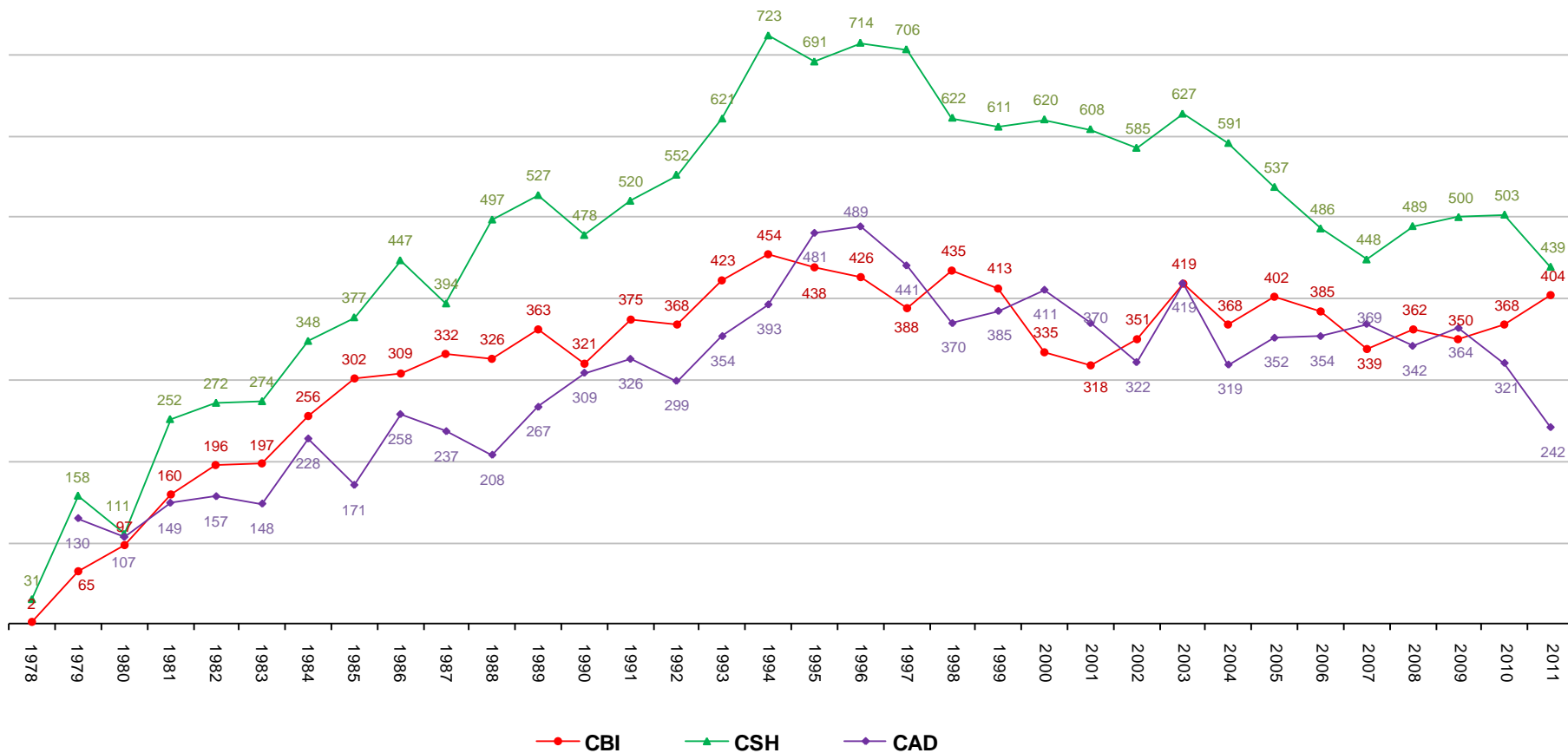


# Estudiantes que terminaron estudios de licenciatura por año de egreso

## Unidad Azcapotzalco

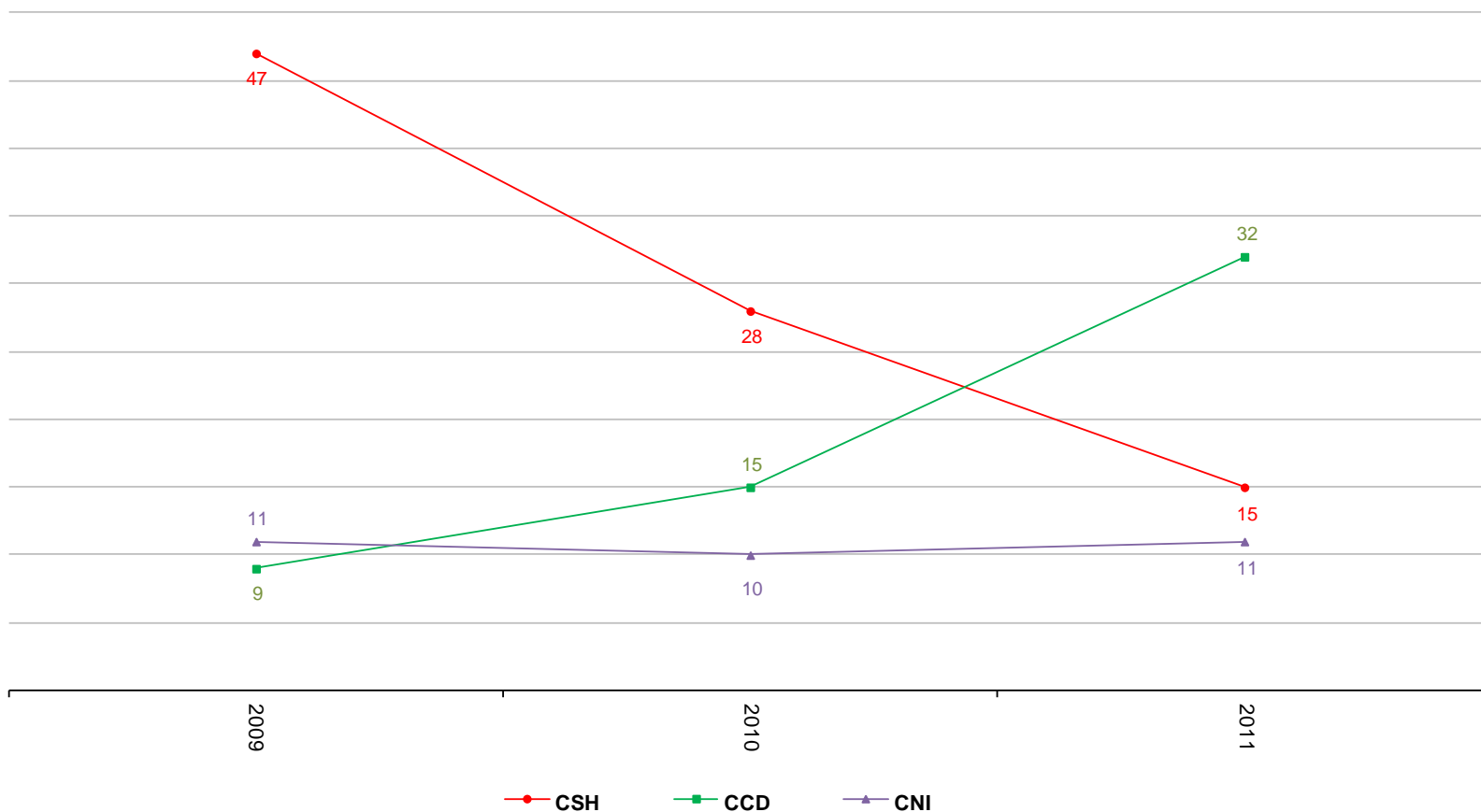
### 1978 - 2011

Egresados



**Estudiantes que terminaron estudios de licenciatura por año de egreso**  
**Unidad Cuajimalpa**  
**2009 - 2011**

Egresados



## Estudiantes que terminaron estudios de licenciatura por año de egreso Unidad Iztapalapa 1978 - 2011

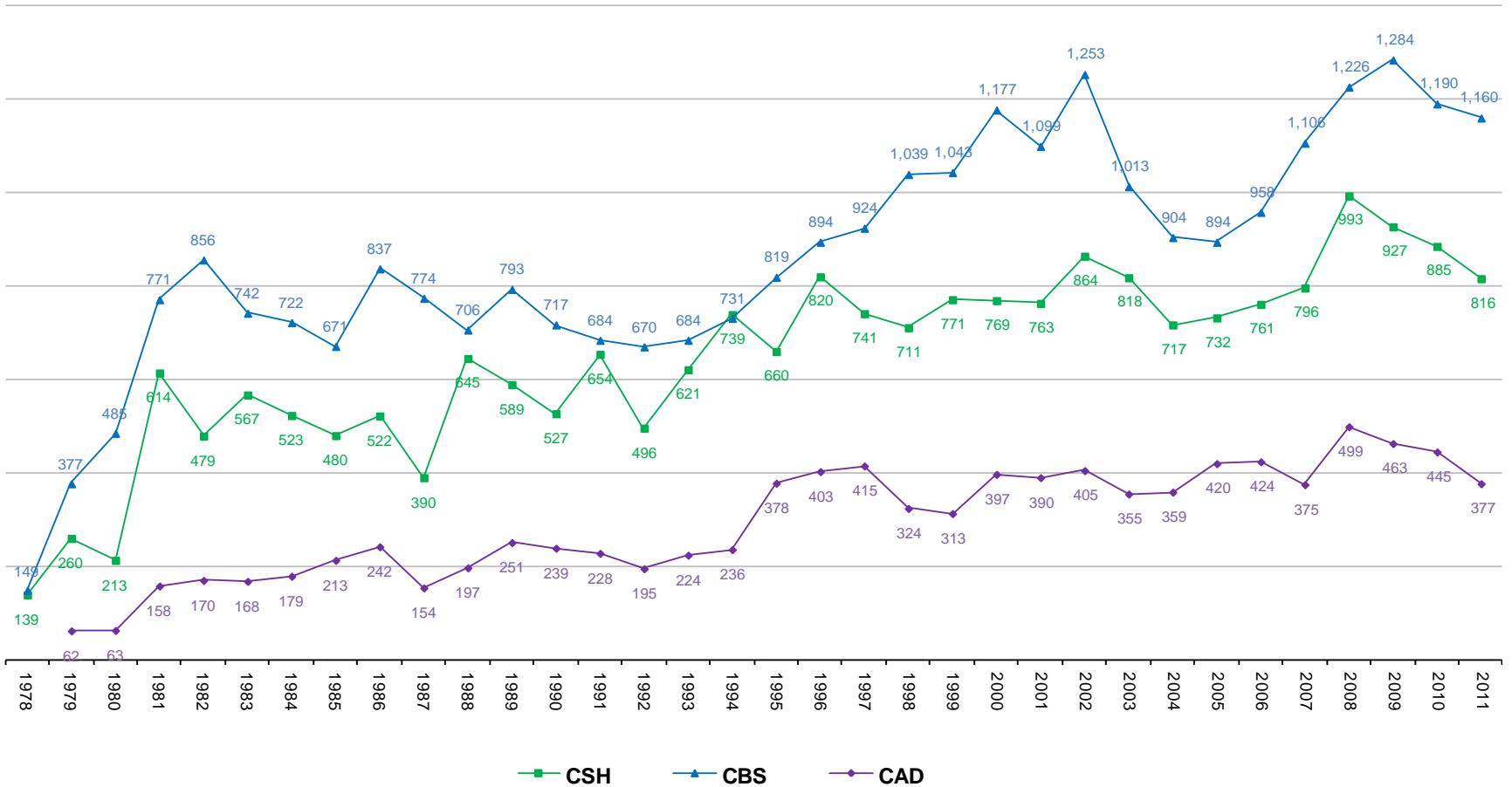
Egresados



Fuente: Dirección de Planeación. Dirección de Sistemas Escolares

## Estudiantes que terminaron estudios de licenciatura por año de egreso Unidad Xochimilco 1978 - 2011

Egresados





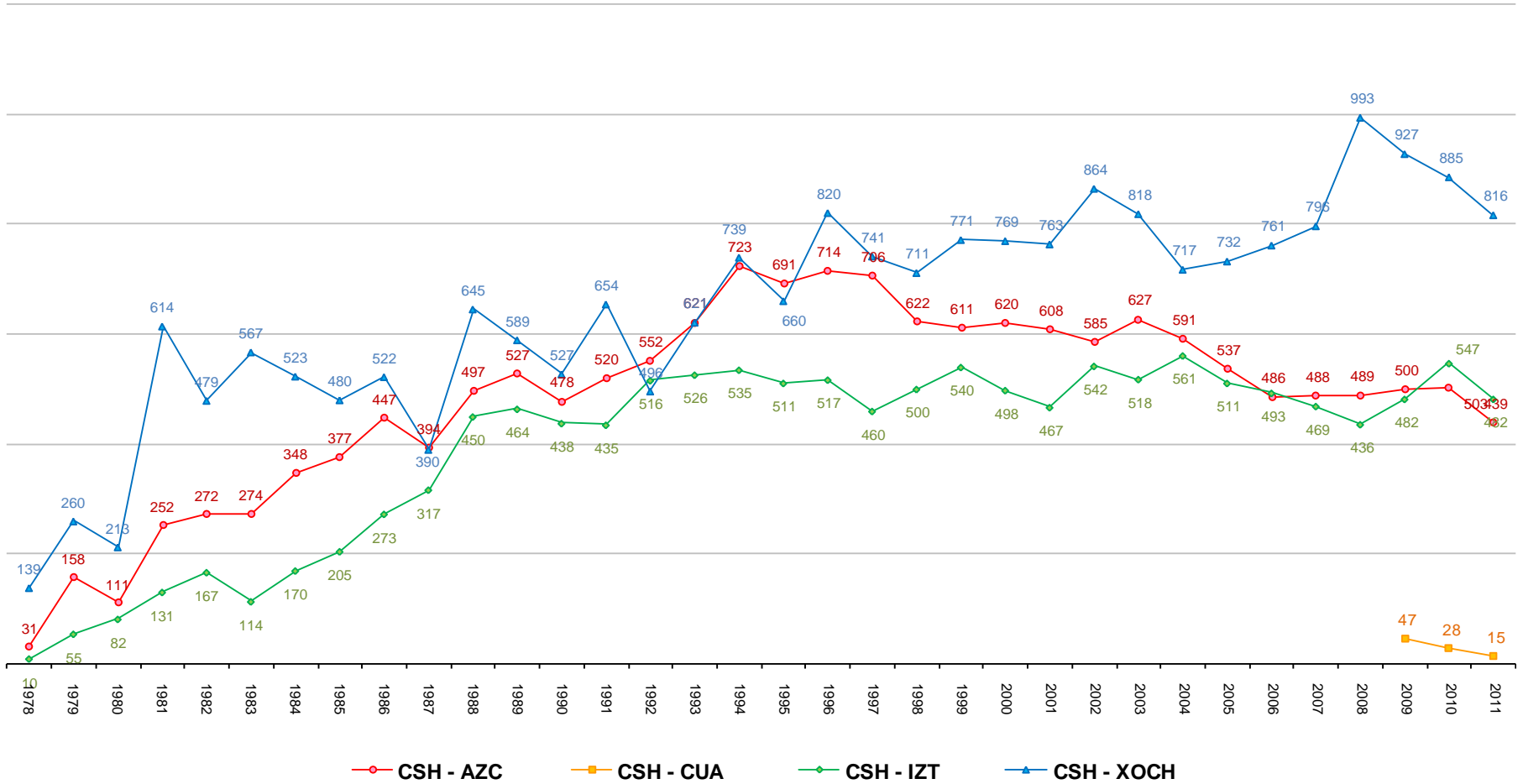
## Estudiantes que terminaron estudios de licenciatura por año de egreso comparativo División de Ciencias Básicas e Ingeniería 1978 - 2011

Egresados



# Estudiantes que terminaron estudios de licenciatura por año de egreso comparativo División de Ciencias Sociales y Humanidades 1978 - 2011

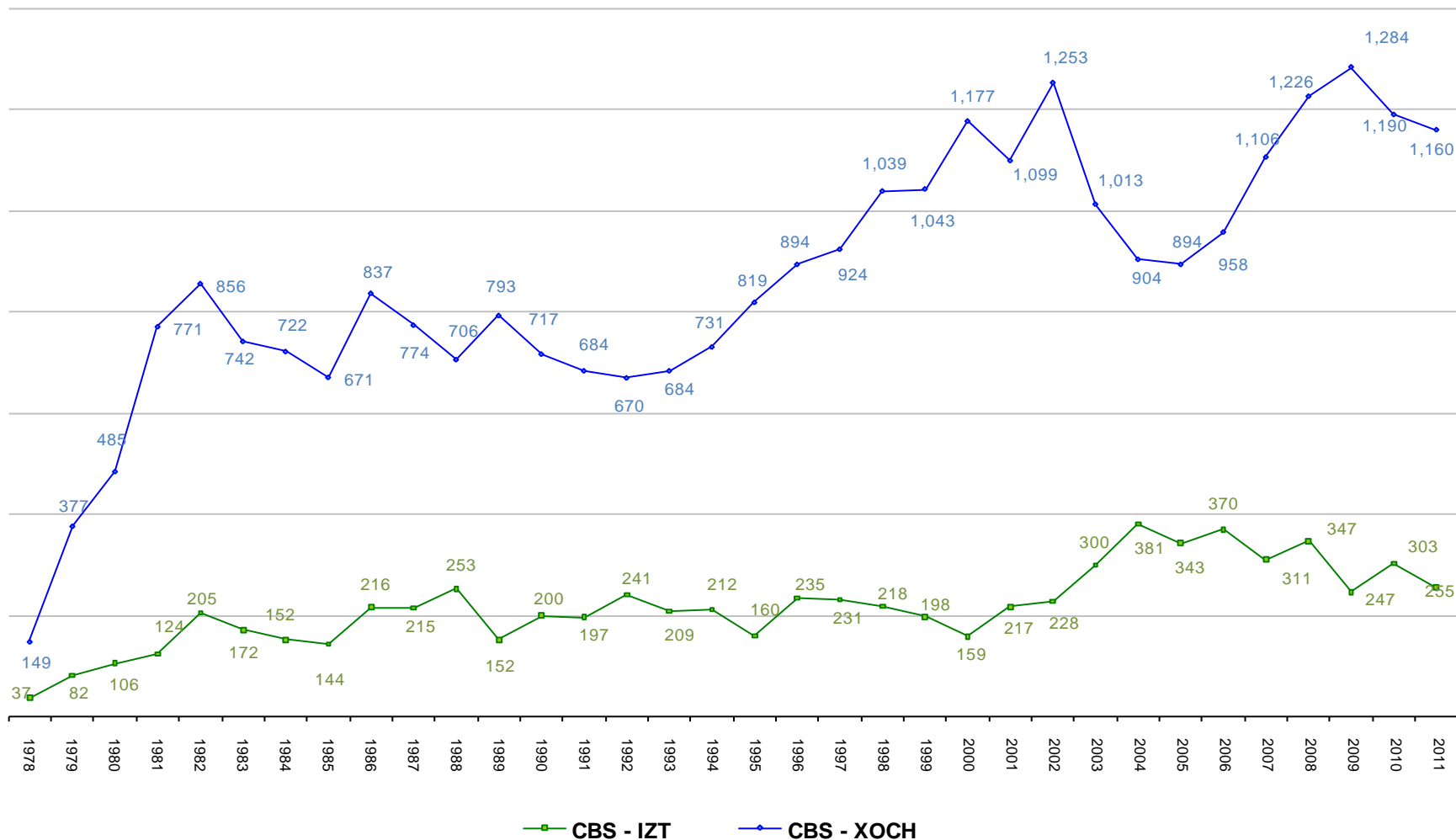
Egresados



Fuente: Dirección de Planeación. Dirección de Sistemas Escolares

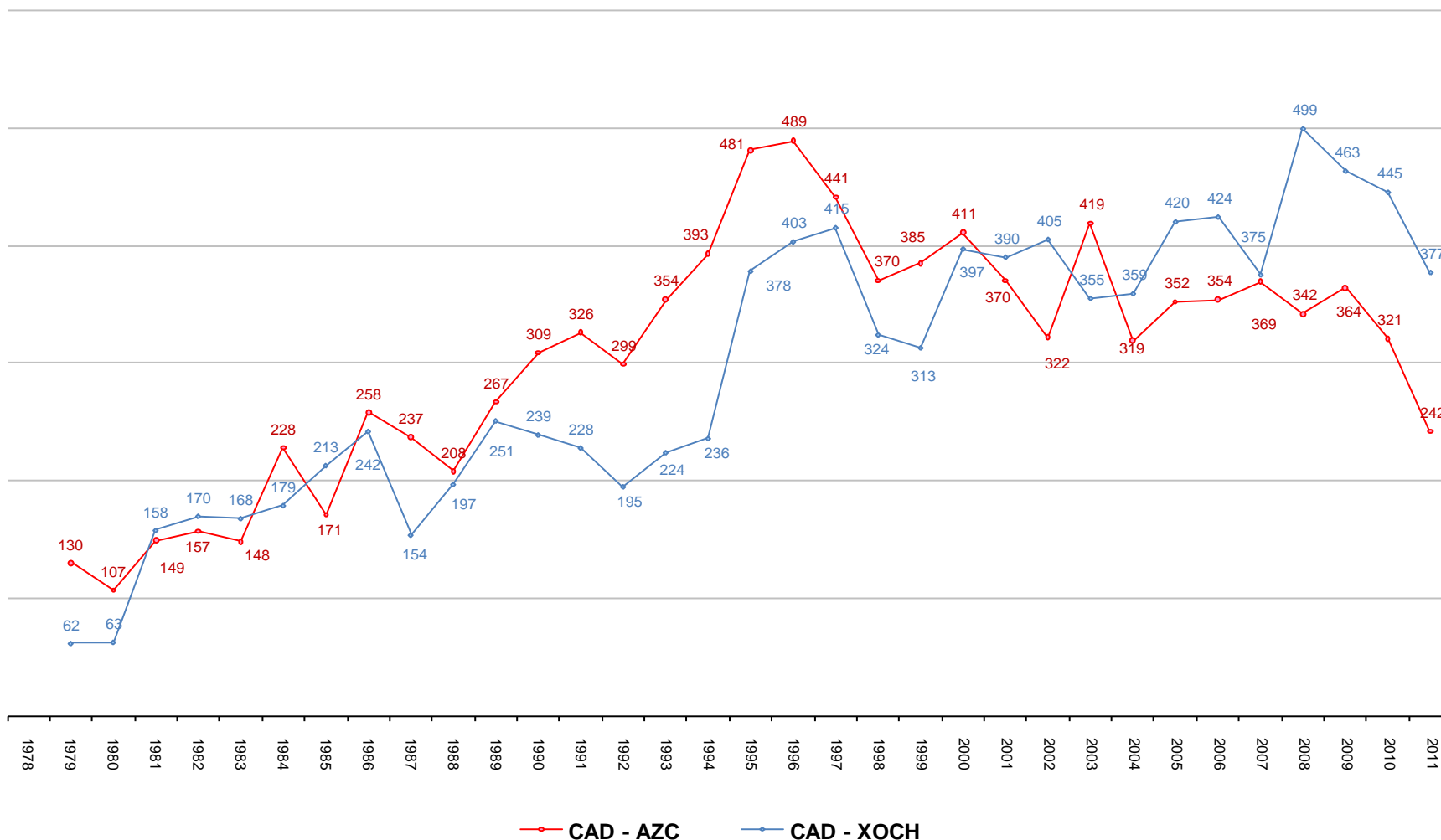
## Estudiantes que terminaron estudios de licenciatura por año de egreso comparativo División de Ciencias Biológicas y de la Salud 1978 - 2011

Egresados



## Estudiantes que terminaron estudios de licenciatura por año de egreso comparativo División de Ciencias y Artes para el Diseño 1978 - 2011

Egresados

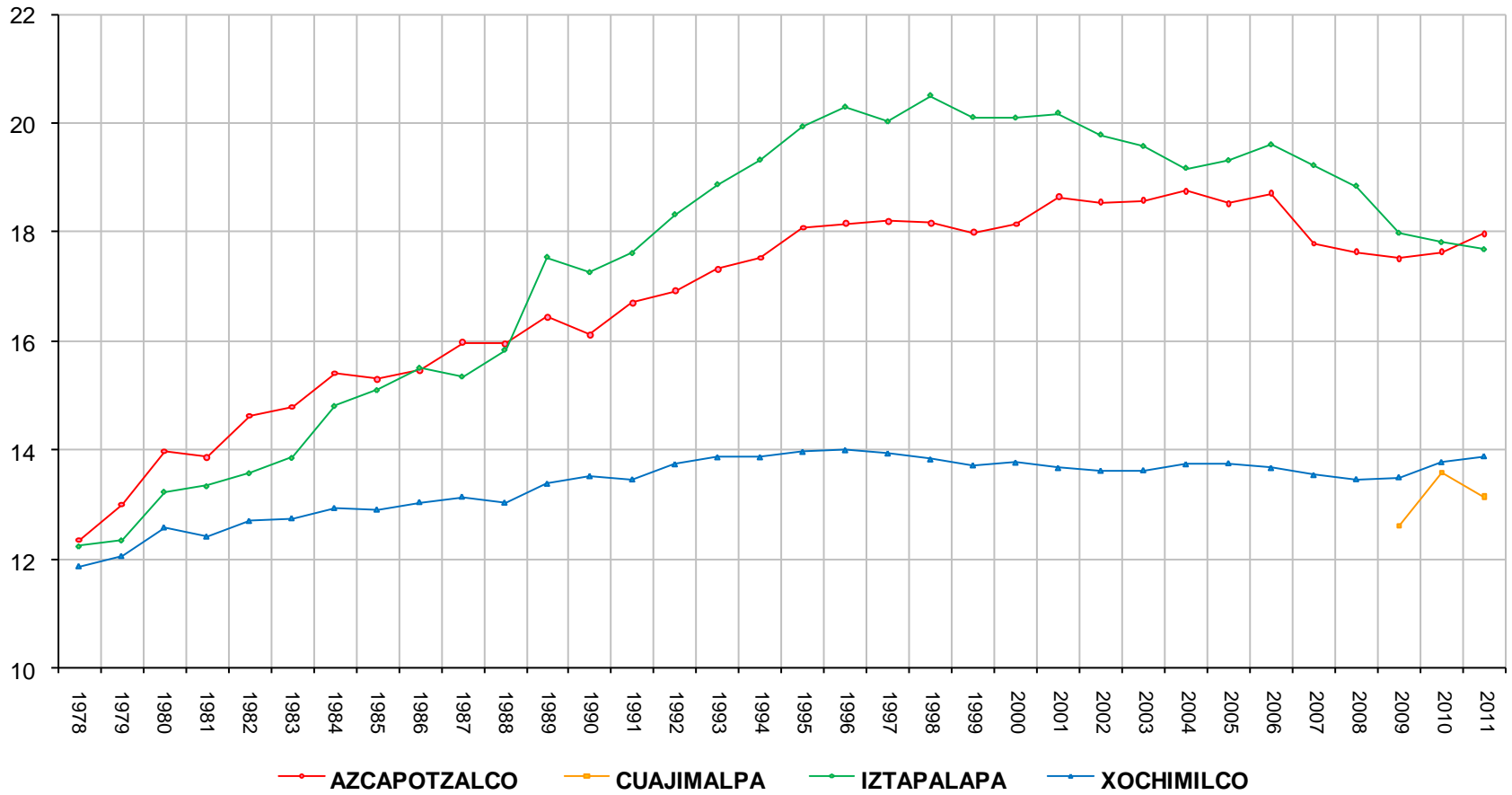


Fuente: Dirección de Planeación. Dirección de Sistemas Escolares

## Trimestres cursados promedio para terminar estudios a nivel Licenciatura Por generación de egreso y Unidad 1978 - 2011

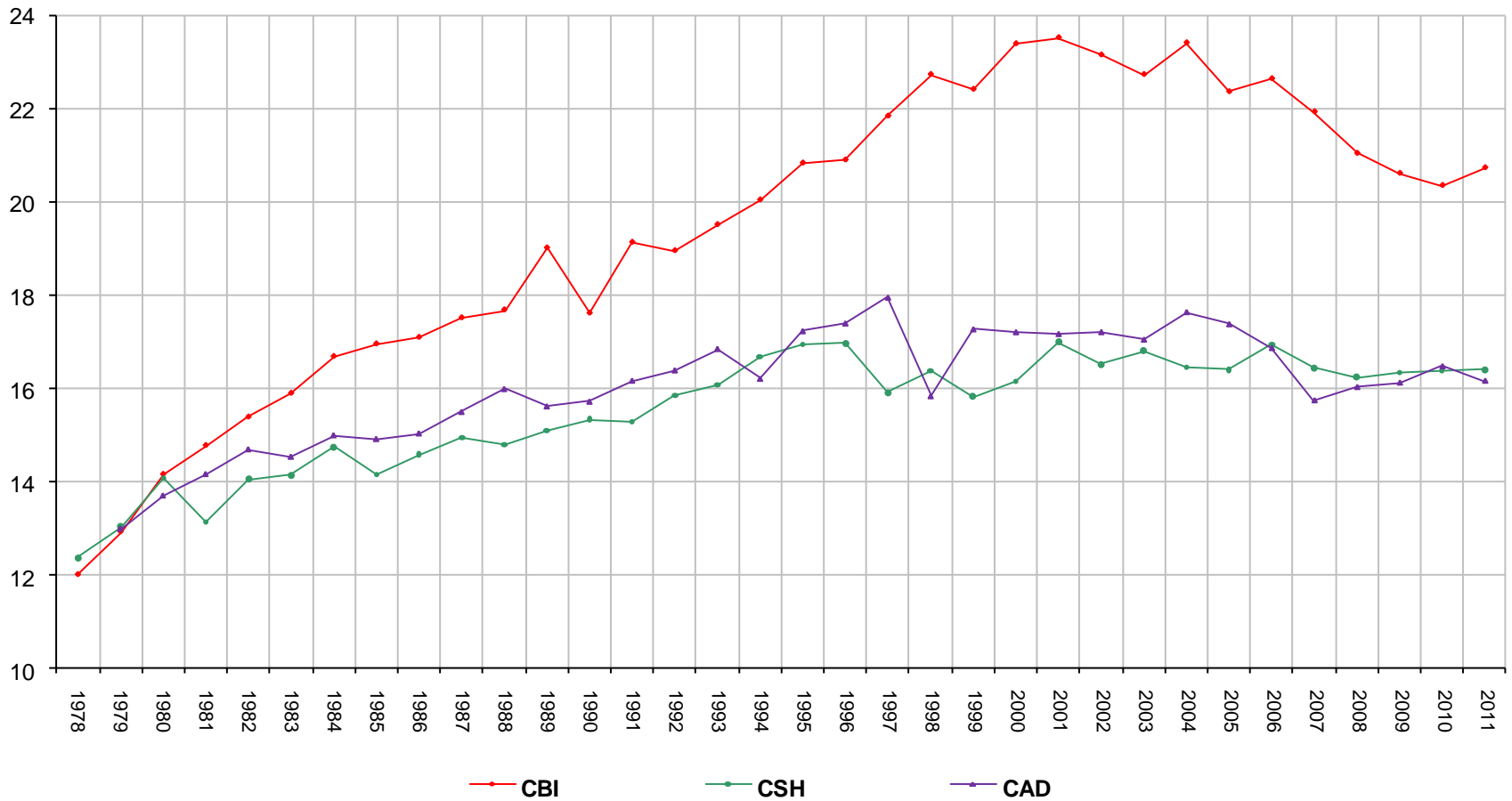
Egresados

Trimestres

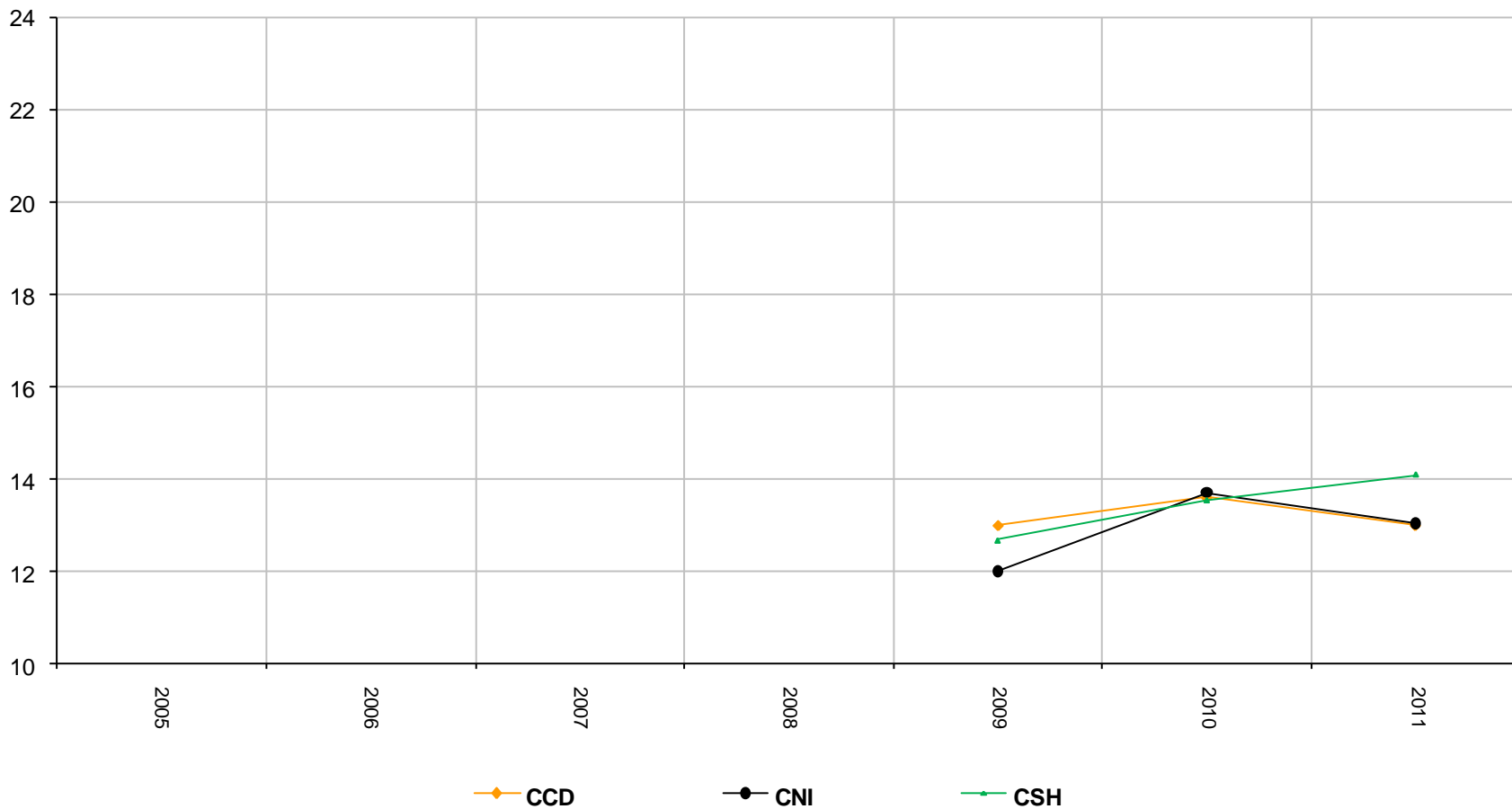


Fuente: Dirección de Planeación.

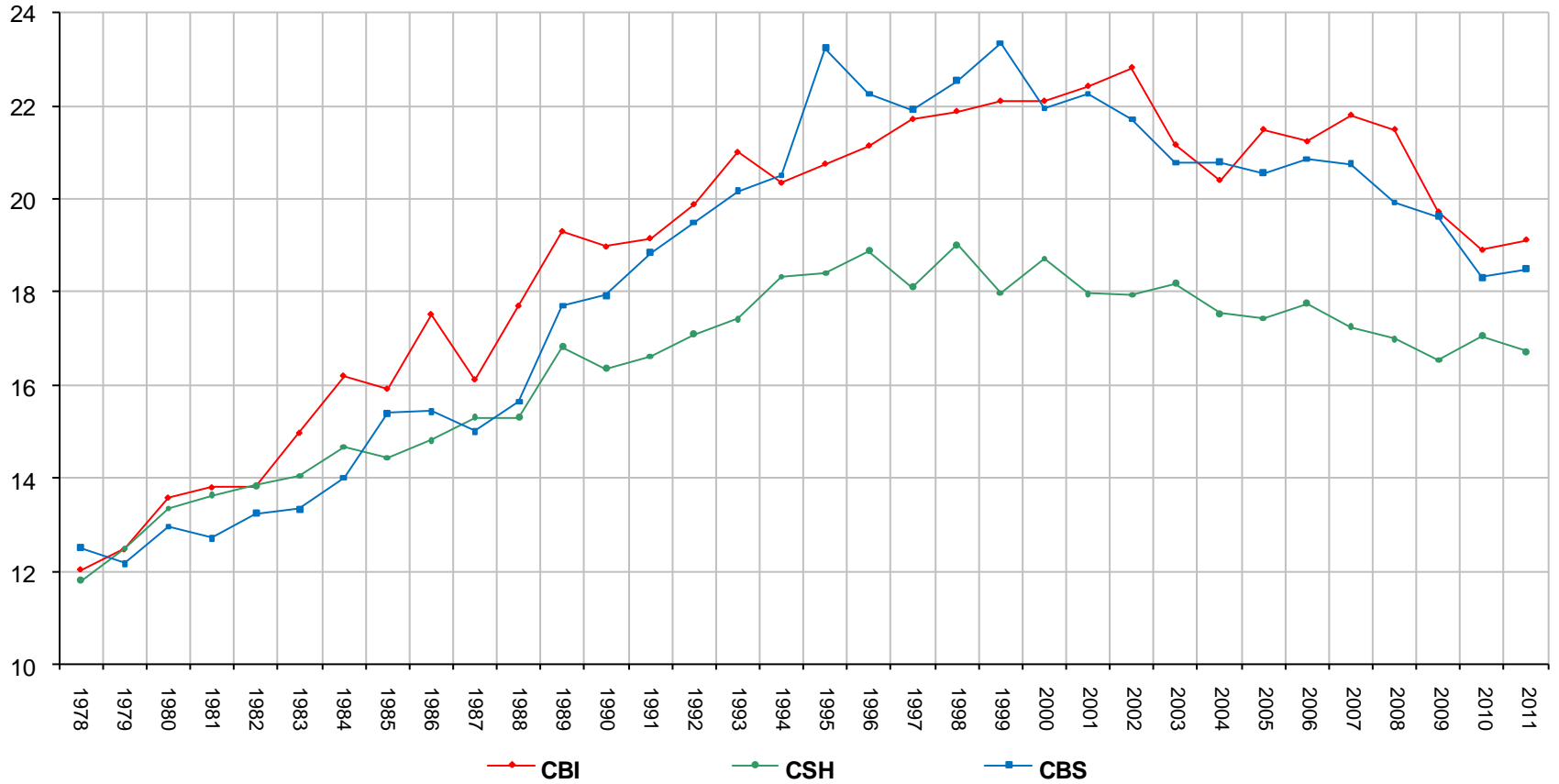
Trimestres



Trimestres

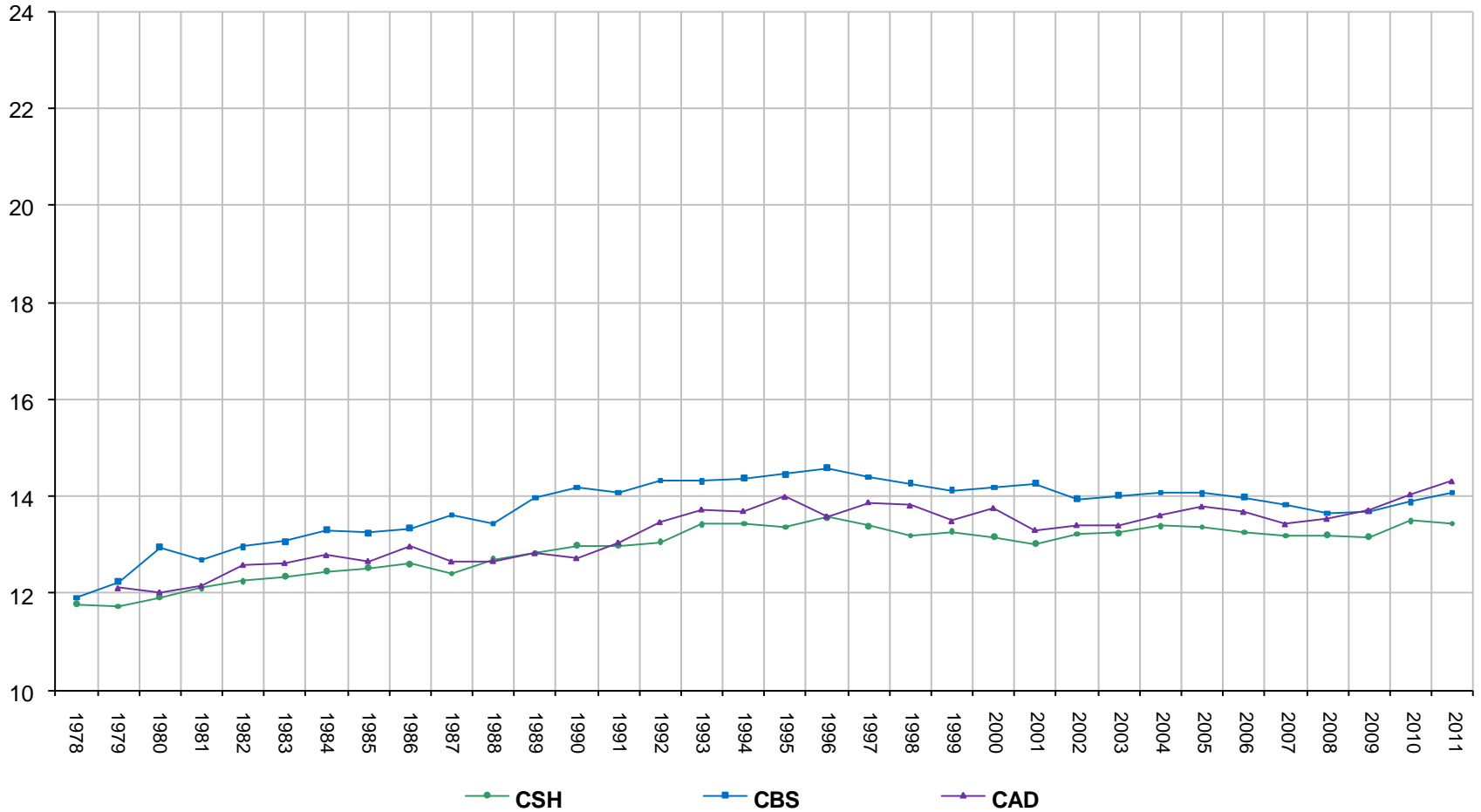


Trimestres





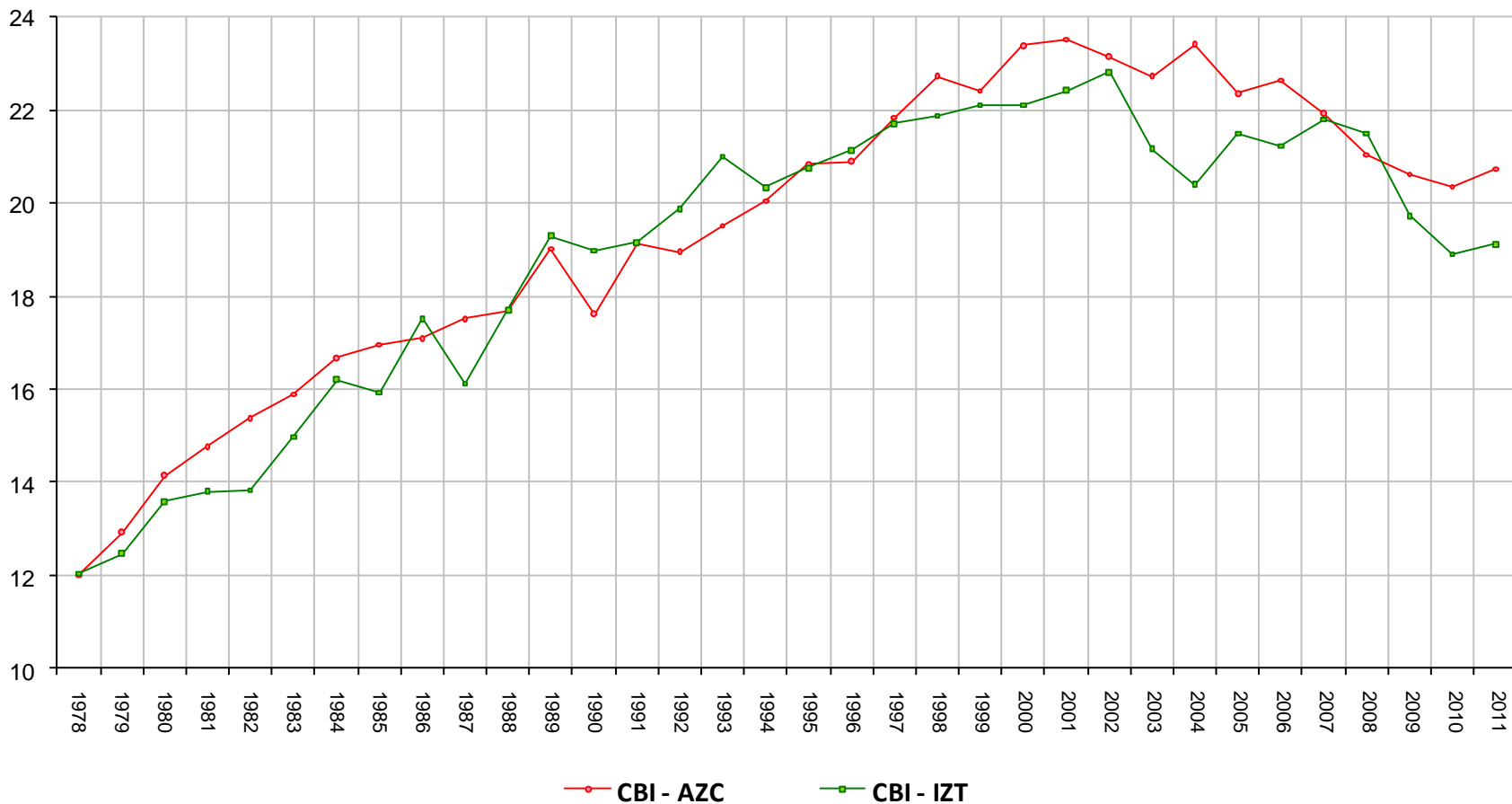
Trimestres



# Trimestres cursados promedio para terminar estudios a nivel licenciatura por generación de egreso

## Comparativo División de Ciencias Básicas e Ingeniería 1978 - 2011

Trimestres

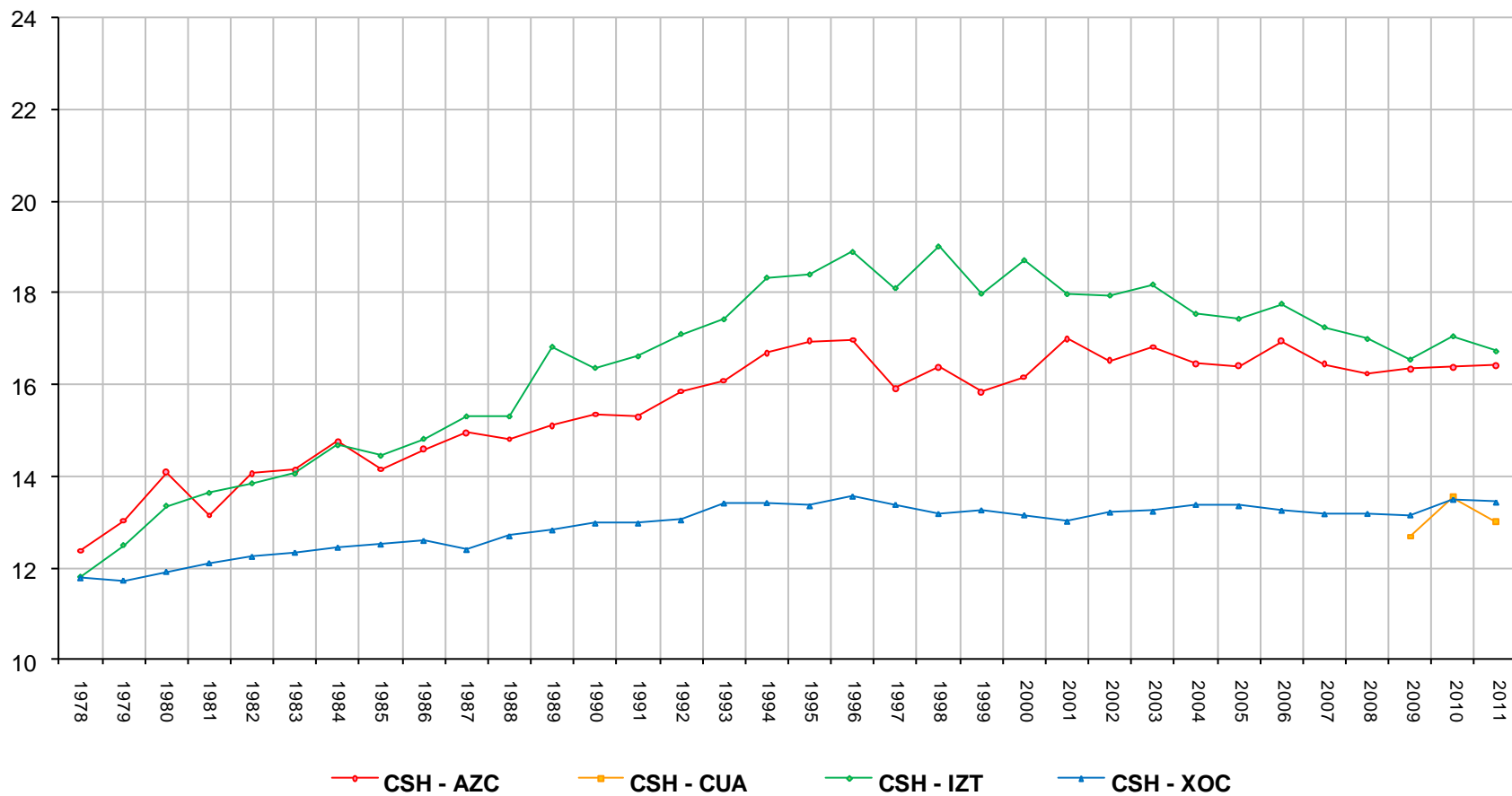


# Trimestres cursados promedio para terminar estudios a nivel licenciatura por generación de egreso

## Comparativo División de Ciencias Sociales y Humanidades 1978 - 2011

Egresados

Trimestres

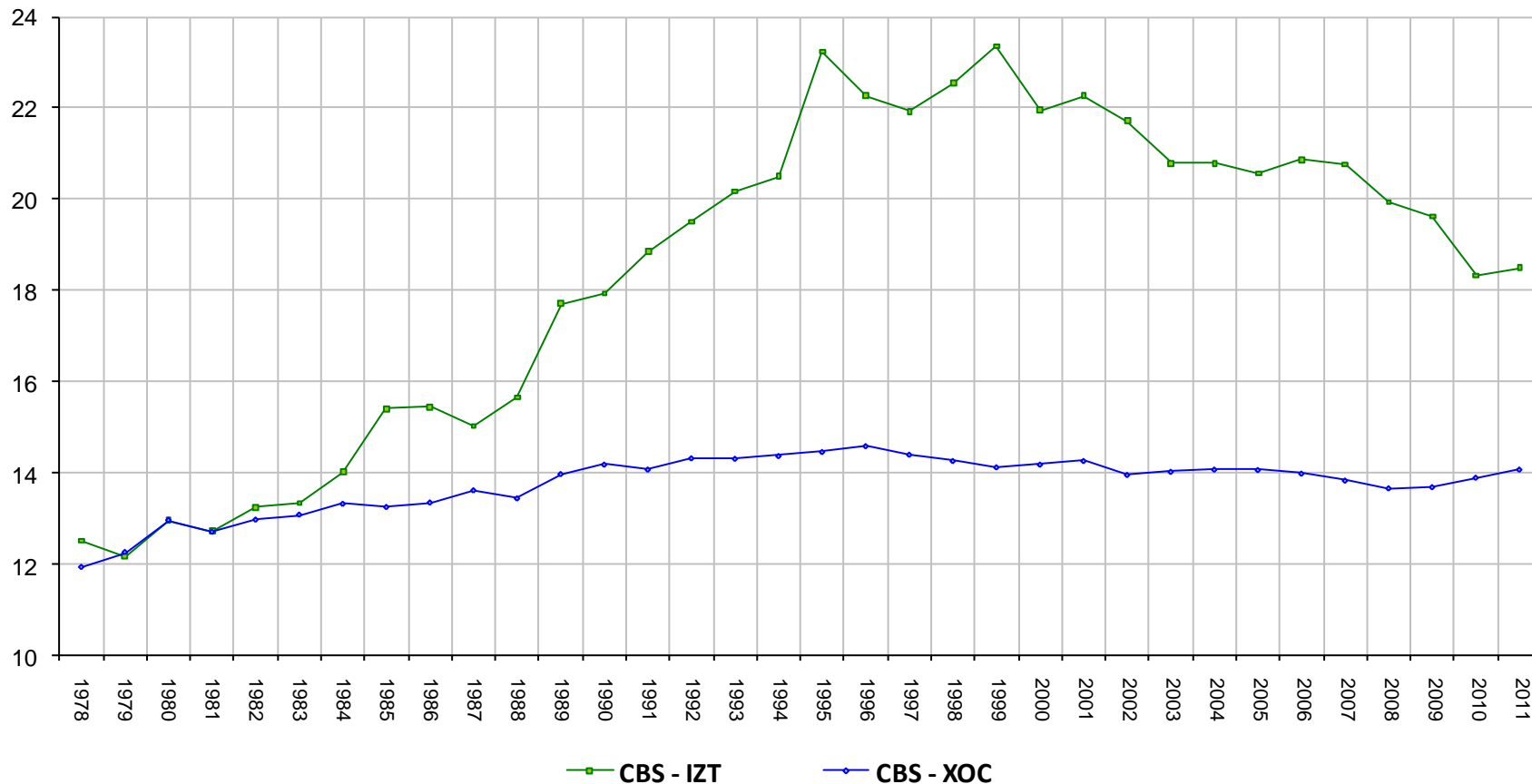


# Trimestres cursados promedio para terminar estudios a nivel licenciatura por generación de egreso

## Comparativo División de Ciencias Biológicas y de la Salud 1978 - 2011

Egresados

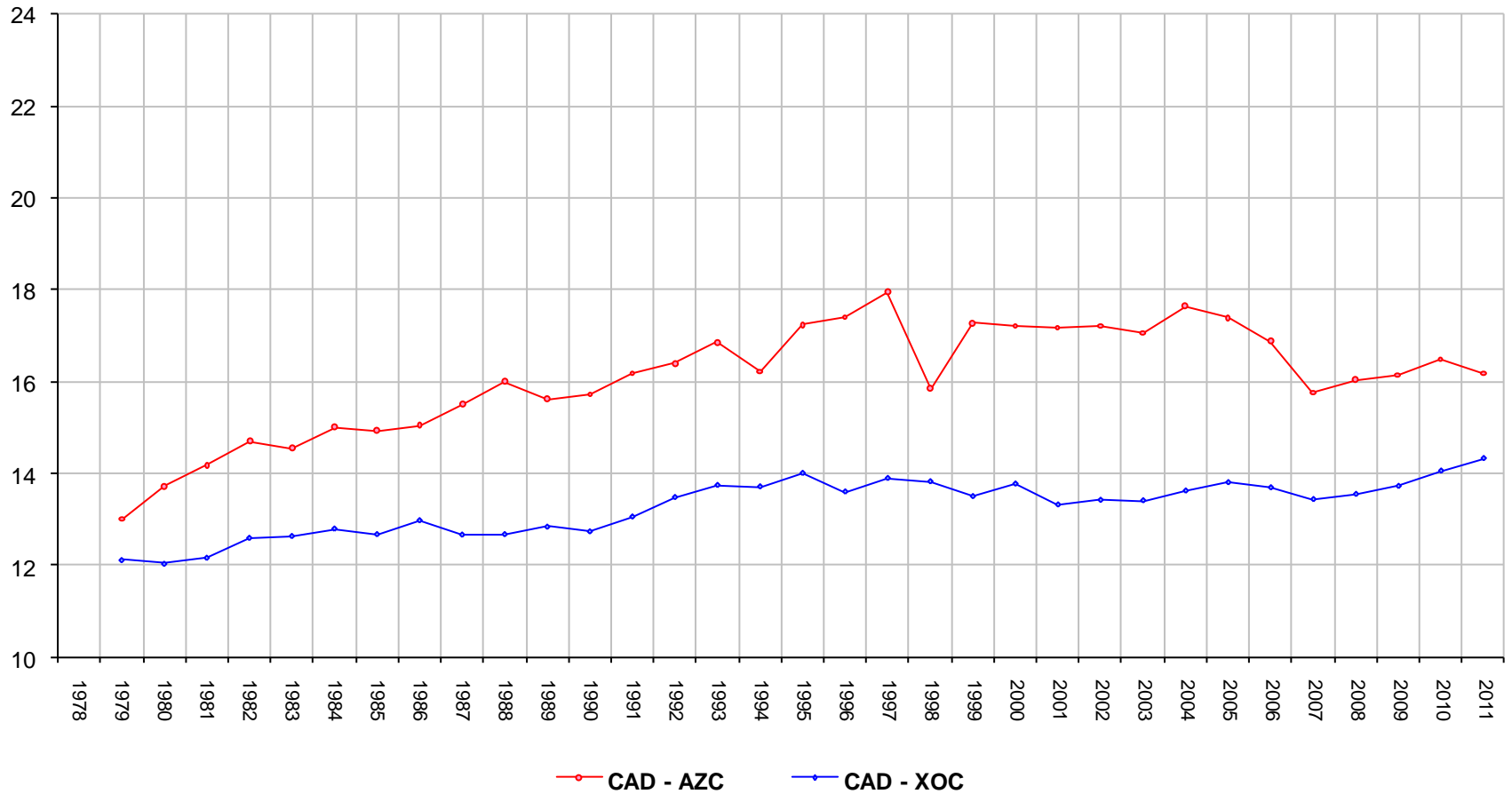
Trimestres



# Trimestres cursados promedio para terminar estudios a nivel licenciatura por generación de egreso Comparativo División de Ciencias y Artes para el Diseño 1978 - 2011

Egresados

Trimestres



## Reconocimientos a los alumnos

---

Institución	Premio	Alumno	Adscripción	Trabajo	Fuente
Academia Mexicana de las Ciencias	Mejor Tesis Doctoral	Dr. Miguel Antonio Ziri6n P6rez	Investigador de la UAM Iztapalapa	Tesis Doctoral en ciencias Sociales y Humanidades: la construcci6n del habitar	Semanario de la UAM, Vol. XVII; N6m. 30, pag. 3.
Primer Concurso de Programaci6n	Concurso de Programaci6n	Sergio Ley Garc6a, Alan Badillo Salas y Cesar S6nchez	Ingenier6a en computaci6n y Matem6ticas aplicadas en UAM Cuajimalpa	Resoluci6n de problemas mediante programas de computaci6n	Semanario de la UAM, Vol. XVII; N6m. 27, pag. 21.
ACI Y la ANEIC	Segunda Competencia Universitaria de Cilindros de Concreto	Leonardo S6nchez Deheza, Iv6n Pascual Devesa y Alfredo Landaverde Garc6a	Ingenier6a Civil UAM Azcapotzalco	Desempe6o global, Peso volumetrico, Resistencia y costo menor	Semanario de la UAM, Vol. XVII; N6m. 30, pag. 11.
		Samaria S6nchez Ch6vez, Marco Antonio Ch6vez Rojas, Alex Freddi Bola6os Almaguer, Diana Laura L6pez Cruz y X6chitl Mariana Lucio Delgadillo			
Instituto de Ciencia y Tecnolog6a del Distrito Federal (ICyTDF)	Mejor Tesis de Posgrado en Ingenier6a Quimica	Dr. Jose Martiniano Rocha R6os	Egresado del Posgrado en Ingenier6a Quimica	Degradaci6n del metano en biorreactores de partici6n de dos fases	Semanario de la UAM, Vol. XVII; N6m. 47, pag. 12.
Cinvestav	Mejor tesis de Licenciatura y Maestr6a	Mtra. Julia Elena Prince Flores	Egresada de Doctorado en Ciencias e Ingenier6a de los Materiales	S6ntesis de hidroxidos dobles laminares por el mtodo sol-gel y estudios de sus propiedades fisico-quimicas	Semanario de la UAM, Vol. XVIII; N6m. 15, pag. 9.
Ilustre Academia de ciencia, Tecnolog6a, Educaci6n y Humanidades de Espa6a	Cruz de la orden del Merito	Dr. Jorge Alberto Alvarez Diaz	becario Posdoctoral	Reproducci6n Asistida	Semanario de la UAM, Vol. XVIII; N6m.13, pag. 14.
Asociaci6n de Damas Publicistas de Mexico	Concurso de ensayo "La Mujer y la Comunicaci6n en M6xico"	Beatriz adriana Peralta Pazos, Dinazar Urbina Mata y Rosa Romero Garc6a	Comunicaci6n social UAM Xochimilco	La mujer y la comunicaci6n en M6xico	Semanario de la UAM, Vol. XVIII; N6m.12, pag. 10.

1.7  
Licenciatura  
Bajas, renunciaciones y prórrogas

---



## Bajas a nivel licenciatura según causal Por Unidad y División 2011

Licenciatura  
Bajas, renunciaciones y  
prórrogas

UNIDAD	DIVISIÓN	BAJA DEFINITIVA	BAJAS REGLAMENTARIAS					TOTAL DE BAJAS REGLAMENTARIAS	TOTAL DE BAJAS
			PLAZO REGLAMENTARIO	5 NA'S EN UNA MISMA UEA	NA'S TRONCO GENERAL	POR DICTAMEN ORGANO COLEGIADO	TRÁMITE DE PRIMER INGRESO CANCELADO		
AZCAPOTZALCO	CBI	123	656	8			4	668	791
	CSH	49	469	6	9		1	485	534
	CAD	25	223	7	7		1	238	263
	<b>Subtotal</b>	<b>197</b>	<b>1,348</b>	<b>21</b>	<b>16</b>		<b>6</b>	<b>1,391</b>	<b>1,588</b>
CUAJIMALPA	CSH	7			2			2	9
	CCD	4							4
	CNI	5							5
	<b>Subtotal</b>	<b>16</b>			<b>2</b>			<b>2</b>	<b>18</b>
IZTAPALAPA	CBI	121	307	6	8			321	442
	CSH	66	409	2	9	4	3	427	493
	CBS	66	230	3	22		2	257	323
	<b>Subtotal</b>	<b>253</b>	<b>946</b>	<b>11</b>	<b>39</b>	<b>4</b>	<b>5</b>	<b>1,005</b>	<b>1,258</b>
LERMA	CBI						1	1	1
	CSH						2	2	2
	CBS	1							1
	<b>Subtotal</b>	<b>1</b>					<b>3</b>	<b>3</b>	<b>4</b>
XOCHIMILCO	CSH	71	465	10	10		4	489	560
	CBS	109	441	11	4		14	470	579
	CAD	46	234	10	3		1	248	294
	<b>Subtotal</b>	<b>226</b>	<b>1,140</b>	<b>31</b>	<b>17</b>		<b>19</b>	<b>1,207</b>	<b>1,433</b>
UAM	CBI	244	963	14	8		5	990	1,234
	CSH	193	1,343	18	30	4	10	1,405	1,598
	CBS	176	671	14	26		16	727	903
	CAD	71	457	17	10		2	486	557
	CCD	4							4
	CNI	5							5
	<b>TOTAL</b>	<b>693</b>	<b>3,434</b>	<b>63</b>	<b>74</b>	<b>4</b>	<b>33</b>	<b>3,608</b>	<b>4,301</b>

## Número de renunciaciones a Unidades de Enseñanza-Aprendizaje (UEA) por Unidad y División 2011

Licenciatura  
Bajas, renunciaciones y  
prórrogas

UNIDAD	DIVISIÓN	TRIMESTRE			TOTAL
		INVIERNO	PRIMAVERA	OTOÑO	
AZCAPOTZALCO	CBI	3,920	4,267	4,559	12,746
	CSH	1,431	1,560	1,466	4,457
	CAD	957	945	1,111	3,013
	<b>Total</b>	<b>6,308</b>	<b>6,772</b>	<b>7,136</b>	<b>20,216</b>
CUAJIMALPA	CSH	51	41	85	177
	CCD	144	104	124	372
	CNI	124	107	122	353
	<b>Total</b>	<b>319</b>	<b>252</b>	<b>331</b>	<b>902</b>
IZTAPALAPA	CBI	964	895	860	2,719
	CSH	908	899	883	2,690
	CBS	720	696	633	2,049
	<b>Total</b>	<b>2,592</b>	<b>2,490</b>	<b>2,376</b>	<b>7,458</b>
XOCHIMILCO	CSH	95	80	103	278
	CBS	278	243	260	781
	CAD	54	50	57	161
	<b>Total</b>	<b>427</b>	<b>373</b>	<b>420</b>	<b>1,220</b>
UAM	CBI	4,884	5,162	5,419	15,465
	CSH	2,485	2,580	2,537	7,602
	CBS	998	939	893	2,830
	CAD	1,011	995	1,168	3,174
	CCD	144	104	124	372
	CNI	124	107	122	353
	<b>Total</b>	<b>9,646</b>	<b>9,887</b>	<b>10,263</b>	<b>29,796</b>

## Prórrogas aprobadas a nivel licenciatura según Unidad y División 2011

*Licenciatura  
Bajas, renunciaciones y  
prórrogas*

UNIDAD	DIVISIÓN	PRÓRROGAS	
		INICIARON EN 2011	TERMINARON CON ÉXITO EN 2011
<b>AZCAPOTZALCO</b>	CBI	53	42
	CSH	50	23
	CAD	16	12
	<b>Subtotal</b>	<b>119</b>	<b>77</b>
<b>IZTAPALAPA</b>	CBI	27	6
	CSH	48	41
	CBS	20	13
	<b>Subtotal</b>	<b>95</b>	<b>60</b>
<b>XOCHIMILCO</b>	CSH	6	6
	CBS	2	1
	CAD	5	2
	<b>Subtotal</b>	<b>13</b>	<b>9</b>
<b>UAM</b>	CBI	80	48
	CSH	104	70
	CBS	22	14
	CAD	21	14
	<b>TOTAL</b>	<b>227</b>	<b>146</b>

*Terminaron con éxito en 2011* se refiere a los alumnos que acreditaron su plan de estudios dentro de la prórroga concedida

*Fuente: Dirección de Sistemas Escolares*

1.8  
Licenciatura  
Becas

---

UNIDAD	DIVISIÓN	Becas Nuevas	Total de becas pagadas
AZCAPOTZALCO	CBI	636	1,433
	CSH	512	1,455
	CAD	205	635
	<b>TOTAL</b>	<b>1,353</b>	<b>3,523</b>
CUAJIMALPA	CSH	42	128
	CCD	57	142
	CNI	37	69
	<b>TOTAL</b>	<b>136</b>	<b>339</b>
IZTAPALAPA	CBI	366	706
	CSH	569	1,781
	CBS	388	858
	<b>TOTAL</b>	<b>1,323</b>	<b>3,345</b>
XOCHIMILCO	CSH	520	1,579
	CBS	642	2,000
	CAD	222	672
	<b>TOTAL</b>	<b>1,384</b>	<b>4,251</b>
LERMA	CBI	22	22
	CSH	25	25
	CBS	29	26
	<b>TOTAL</b>	<b>76</b>	<b>73</b>
UAM	CBI	1,024	2,161
	CSH	1,668	4,968
	CBS	1,059	2,884
	CAD	427	1,307
	CCD	57	142
	CNI	37	69
	<b>TOTAL</b>	<b>4,272</b>	<b>11,531</b>

DIVISION	LICENCIATURA	NUEVAS	PAGADAS
CBI	INGENIERÍA AMBIENTAL	80	182
	INGENIERÍA CIVIL	83	186
	INGENIERÍA ELÉCTRICA	44	68
	INGENIERÍA ELECTRÓNICA	59	147
	INGENIERÍA EN COMPUTACIÓN	85	246
	INGENIERÍA FÍSICA	58	112
	INGENIERÍA INDUSTRIAL	80	167
	INGENIERÍA MECÁNICA	53	110
	INGENIERÍA METALÚRGICA	36	63
	INGENIERÍA QUÍMICA	58	152
		<b>TOTAL</b>	<b>636</b>
CSH	ADMINISTRACIÓN	119	384
	DERECHO	224	613
	ECONOMÍA	75	184
	SOCIOLOGÍA	94	274
		<b>TOTAL</b>	<b>512</b>
CAD	ARQUITECTURA	73	259
	DISEÑO DE LA COMUNICACIÓN GRÁFICA	80	239
	DISEÑO INDUSTRIAL	52	137
		<b>TOTAL</b>	<b>205</b>
<b>TOTAL UNIDAD AZCAPOTZALCO</b>		<b>1,353</b>	<b>3,523</b>

Fuente: Oficina de becas, Coordinación General de Información Institucional

DIVISION	LICENCIATURA	NUEVAS	PAGADAS
CSH	ADMINISTRACIÓN	16	52
	ESTUDIOS HUMANISTICOS	14	36
	ESTUDIOS SOCIOTERRITORIALES	12	40
	TOTAL	42	128
CCD	CIENCIAS DE LA COMUNICACIÓN	24	69
	DISEÑO	13	38
	TECNOLOGÍAS Y SISTEMAS DE INFORMACIÓN	20	35
	TOTAL	57	142
CNI	INGENIERÍA BIOLÓGICA	6	14
	INGENIERÍA EN BIOLOGÍA MOLECULAR	11	14
	INGENIERÍA EN COMPUTACIÓN	7	23
	MATEMATICAS APLICADAS	13	18
	TOTAL	37	69
<b>TOTAL UNIDAD CUAJIMALPA</b>		<b>136</b>	<b>339</b>

Fuente: Oficina de becas, Coordinación General de Información Institucional

DIVISION	LICENCIATURA	NUEVAS	PAGADAS
CBI	COMPUTACIÓN	74	139
	FÍSICA	37	67
	INGENIERÍA BIOMÉDICA	37	85
	INGENIERÍA ELECTRÓNICA	45	83
	INGENIERÍA EN ENERGÍA	54	94
	INGENIERÍA HIDROLÓGICA	13	20
	INGENIERÍA QUÍMICA	58	119
	MATEMÁTICAS	21	51
	QUÍMICA	27	48
	TOTAL		366
CSH	ADMINISTRACIÓN	146	458
	ANTROPOLOGÍA SOCIAL	21	103
	CIENCIA POLÍTICA	59	173
	ECONOMÍA	49	126
	FILOSOFÍA	31	104
	GEOGRAFÍA HUMANA	23	45
	HISTORIA	36	102
	LETRAS HISPÁNICAS	24	72
	LINGÜÍSTICA	21	56
	PSICOLOGÍA SOCIAL	105	358
	SOCIOLOGÍA	54	184
TOTAL		569	1,781
CBS	BIOLOGÍA	72	170
	BIOLOGÍA EXPERIMENTAL	55	116
	HIDROBIOLOGÍA	51	93
	INGENIERÍA BIOQUÍMICA INDUSTRIAL	87	206
	INGENIERÍA DE LOS ALIMENTOS	96	218
	PRODUCCIÓN ANIMAL	27	55
	TOTAL		388
<b>TOTAL UNIDAD IZTAPALAPA</b>		<b>1,323</b>	<b>3,345</b>

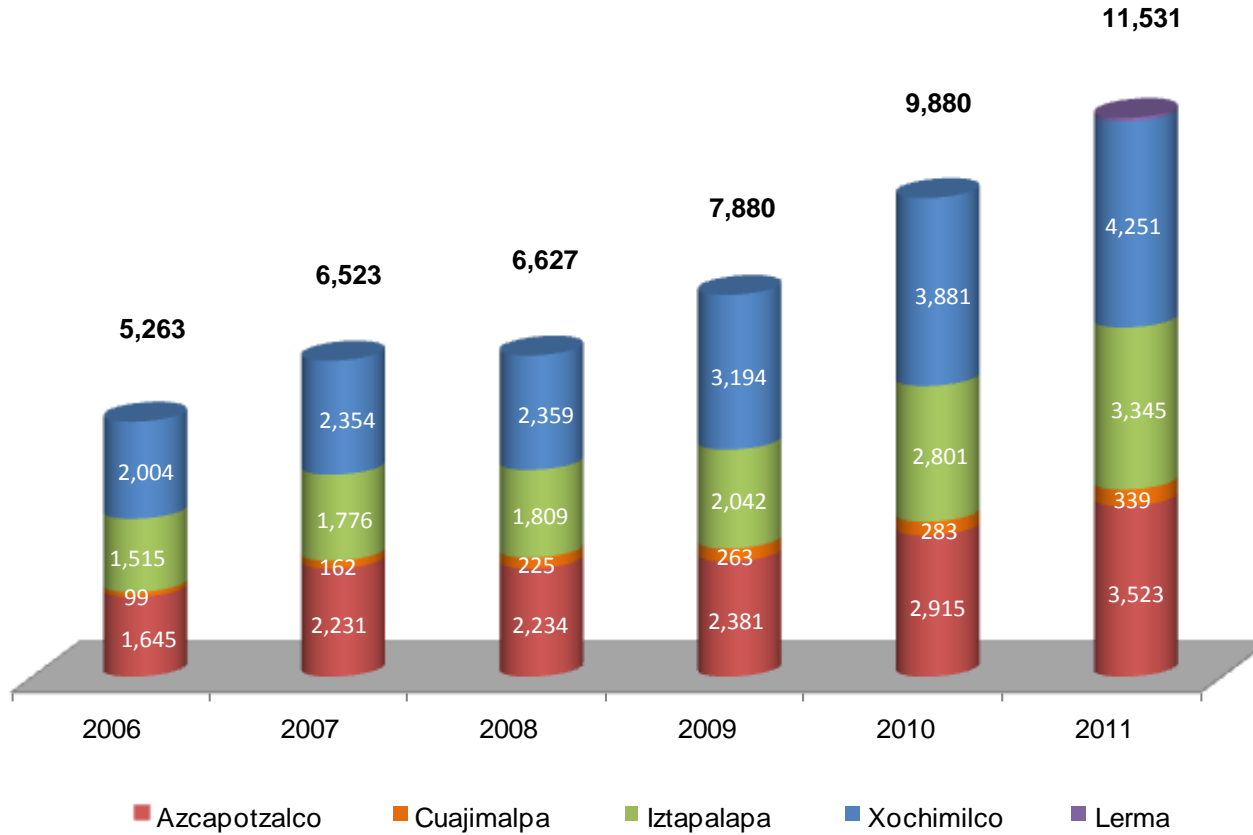


DIVISION	LICENCIATURA	NUEVAS	PAGADAS
CSH	ADMINISTRACIÓN	77	195
	COMUNICACIÓN SOCIAL	94	322
	ECONOMÍA	72	163
	POLÍTICA Y GESTIÓN SOCIAL	25	81
	PSICOLOGÍA	172	545
	SOCIOLOGÍA	80	273
	TOTAL	520	1,579
CBS	AGRONOMÍA	77	205
	BIOLOGÍA	80	248
	ENFERMERÍA	71	259
	ESTOMATOLOGÍA	75	267
	MEDICINA	101	354
	MEDICINA VETERINARIA Y ZOOTECNIA	90	215
	NUTRICIÓN HUMANA	42	166
	QUÍMICA FARMACÉUTICA BIÓLOGICA	106	286
TOTAL	642	2,000	
CAD	ARQUITECTURA	88	284
	DISEÑO DE LA COMUNICACIÓN GRÁFICA	48	148
	DISEÑO INDUSTRIAL	38	100
	PLANEACIÓN TERRITORIAL	48	140
	TOTAL	222	672
<b>TOTAL UNIDAD XOCHIMILCO</b>		<b>1,384</b>	<b>4,251</b>

Fuente: Oficina de becas, Coordinación General de Información Institucional

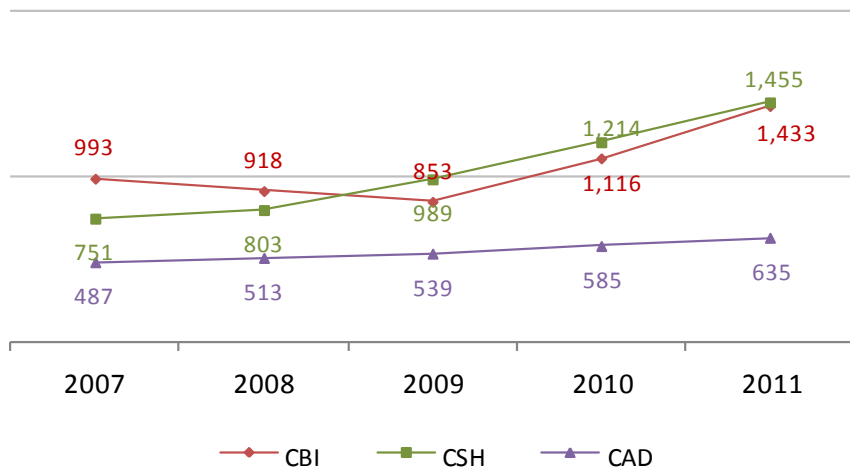
DIVISION	LICENCIATURA	NUEVAS	PAGADAS
CBS	BIOLOGÍA AMBIENTAL	22	22
CBI	INGENIERÍA EN RECURSOS HIDRICOS	25	25
CSH	POLÍTICAS PUBLICAS	29	26
<b>TOTAL UNIDAD LERMA</b>		<b>76</b>	<b>73</b>

*Fuente: Oficina de becas, Coordinación General de Información Institucional*

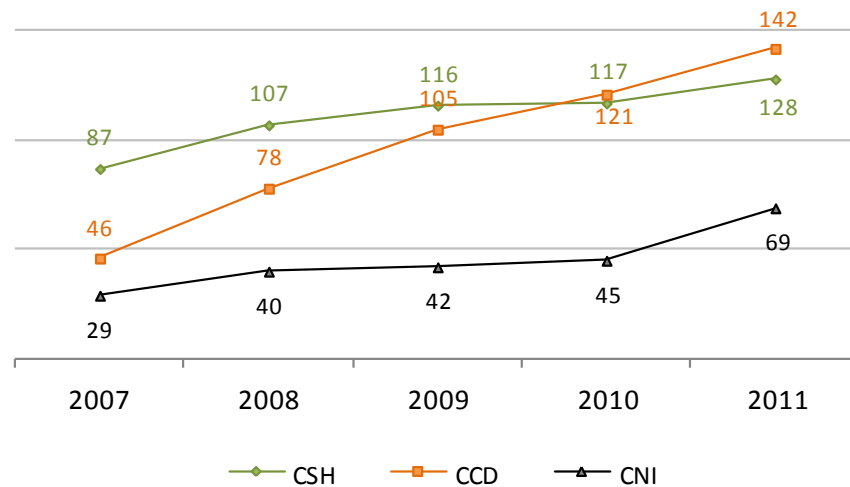


Fuente: Oficina de becas, Coordinación General de Información Institucional

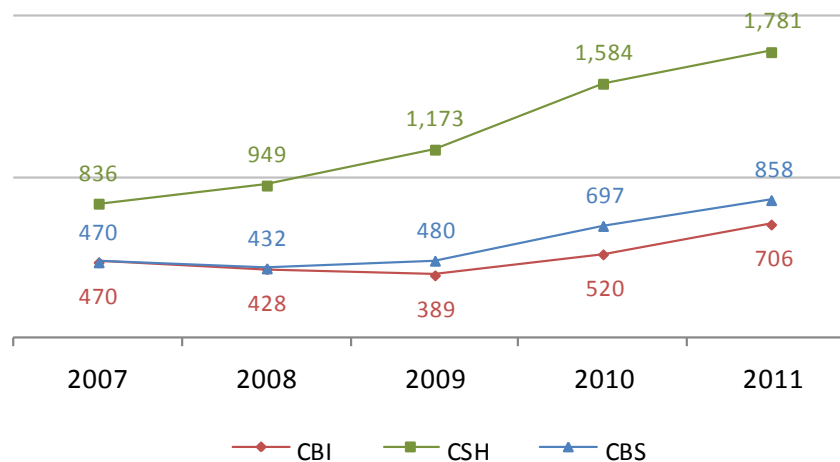
**AZCAPOTZALCO**



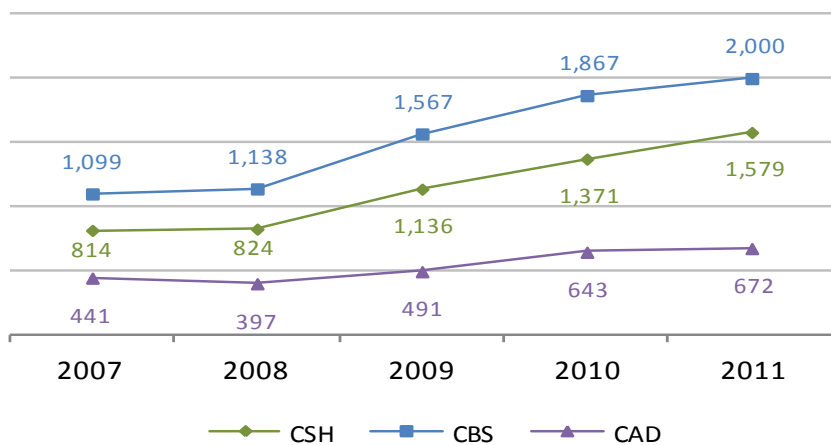
**CUAJIMALPA**



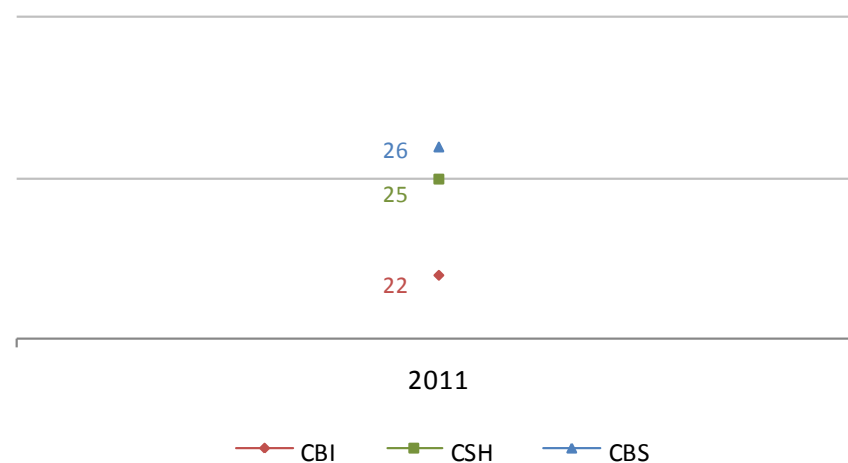
**IZTAPALAPA**



**XOCHIMILCO**



**LERMA**



UNIDAD	DIVISION	MODALIDAD				TOTAL
		EXCELENCIA	SERVICIO SOCIAL	TITULACIÓN	VINCULACIÓN	
AZCAPOTZALCO	CBI	8	10	21	0	39
	CSH	5	4	17	0	26
	CAD	17	4	31	2	54
	<b>TOTAL</b>	<b>30</b>	<b>18</b>	<b>69</b>	<b>2</b>	<b>119</b>
IZTAPALAPA	CBI	5	3	5	0	13
	CSH	32	4	19	0	55
	CBS	3	11	4	0	18
	<b>TOTAL</b>	<b>40</b>	<b>18</b>	<b>28</b>	<b>0</b>	<b>86</b>
XOCHIMILCO	CSH	67	1	11	0	79
	CBS	55	24	36	0	115
	CAD	46	0	8	1	55
	<b>TOTAL</b>	<b>168</b>	<b>25</b>	<b>55</b>	<b>1</b>	<b>249</b>
CUAJIMALPA	CSH	0	1	1	1	3
	CCD	1	1	1	0	3
	CNI	5	0	0	0	5
	<b>TOTAL</b>	<b>6</b>	<b>2</b>	<b>2</b>	<b>1</b>	<b>11</b>
UAM	CBI	13	13	26	0	52
	CSH	104	10	48	1	163
	CBS	58	35	40	0	133
	CAD	63	4	39	3	109
	CCD	1	1	1	0	3
	CNI	5	0	0	0	5
	<b>TOTAL</b>	<b>244</b>	<b>63</b>	<b>154</b>	<b>4</b>	<b>465</b>

Fuente: Oficina de becas, Coordinación General de Información Institucional

1.9  
Licenciatura  
Evaluación y acreditación de planes

---

DIVISIÓN	PLAN DE ESTUDIOS	UNIDAD AZCAPOTZALCO 2011				
		ORGANISMOS ACREDITADORES O EVALUADORES	NIVEL CIEES	AÑO DE ACREDITACIÓN O EVALUACIÓN	VIGENCIA	NUEVA CREACIÓN
CBI	Ing. Ambiental	CACEI			14 agosto, 2013	
	Ing. Civil	CACEI			14 agosto, 2013	
	Ing. Eléctrica	CACEI			14 agosto, 2013	
	Ing. Física	CACEI			14 agosto, 2013	
	Ing. Industrial	CACEI			14 agosto, 2013	
	Ing. Mecánica	CACEI			14 agosto, 2013	
	Ing. Metalúrgica	CACEI			14 agosto, 2013	
	Ing. Química	CACEI			14 agosto, 2013	
	Ing. Electrónica	CACEI			14 agosto, 2013	
	Ing. En Computación	CACEI			19 agosto, 2015	
CSH	Administración	CIEES	2	24 septiembre, 2004		
	Derecho	CIEES	2	24 septiembre, 2004		
	Economía	CONACE			28 junio, 2015	
	Sociología	ACCECISO			11 septiembre, 2013	
CAD	Arquitectura	COMAEA			01 junio, 2013	
	Diseño de la Comunicación Gráfica	COMAPROD			11 septiembre, 2013	
	Diseño Industrial	COMAPROD			28 noviembre, 2013	

CACEI: Consejo de Acreditación de la Enseñanza de la Ingeniería, A.C.

CIEES: Comités Interinstitucionales para la Evaluación de la Educación Superior

CONACE: Consejo Nacional para la Acreditación de la Ciencia Económica A.C.

ACCECISO: Asociación para la Acreditación y Certificación de Ciencias Sociales, A.C.

**FUENTE:** Comités Interinstitucionales para la Evaluación de la Educación Superior (CIEES), SEP, Consejo para la Acreditación de la Educación Superior (COPAES)



DIVISIÓN	PLAN DE ESTUDIOS	UNIDAD IZTAPALAPA 2011				
		ORGANISMOS ACREDITADORES O EVALUADORES	NIVEL CIEES	AÑO DE ACREDITACIÓN O EVALUACIÓN	VIGENCIA	NUEVA CREACIÓN
CBI	Ingeniería Biomédica	CACEI			18 febrero, 2014	
	Ingeniería Hidrológica					
	Ingeniería Química	CACEI			12 agosto, 2014	
	Ingeniería en Energía	CACEI			10 septiembre, 2014	
	Física	CIEES	1	03 noviembre, 2008		
	Ingeniería Electrónica	CACEI			18 febrero, 2014	
	Matemáticas	CIEES	1	03 noviembre, 2008		
	Química	CIEES	1	03 noviembre, 2008		
	Computación	CONAIC			09 noviembre, 2016	
CSH	Administración	CACECA			07 enero, 2015	
	Antropología Social	CIEES	2	15 diciembre, 2003		
	Letras Hispánicas	CIEES	1	18 marzo, 2003		
	Filosofía	CIEES	1	18 marzo, 2003		
	Economía	CIEES	1	15 diciembre, 2003		
	Sociología	CIEES	2	15 diciembre, 2003		
	Historia	CIEES	1	18 marzo, 2003		
	Lingüística	CIEES	1	18 marzo, 2003		
	Ciencia Política	CIEES	1	15 diciembre, 2003		
	Psicología Social	CNEIP			19 febrero, 2015	
	Geografía Humana					
CBS	Biología	CIEES	1	21 noviembre, 2006		
	Biología Experimental	CIEES	1	28 septiembre, 2007		
	Hidrobiología	ANPROMAR			06 noviembre, 2012	
	Producción Animal					
	Ingeniería Bioquímica Industrial	Terminó su vigencia en julio 2010				
	Ingeniería de los Alimentos	Terminó su vigencia en julio 2010				

CIEES: Comités Interinstitucionales para la Evaluación de la Educación Superior

CACEI: Consejo de Acreditación de la Enseñanza de la Ingeniería, A.C.

CONAIC: Consejo nacional de la Acreditación en Informática y Computación, A.C.

ANPROMAR: Asociación Nacional de Profesionales del Mar, A.C.

CACECA: Consejo de Acreditación de la Enseñanza en la Contaduría y Administración, A.C.

FUENTE: Comités Interinstitucionales para la Evaluación de la Educación Superior (CIEES), SEP, Consejo para la Acreditación de la Educación Superior (COPAES)

DIVISIÓN	PLAN DE ESTUDIOS	UNIDAD XOCHIMILCO 2011				
		ORGANISMOS ACREDITADORES O EVALUADORES	NIVEL CIEES	AÑO DE ACREDITACIÓN O EVALUACIÓN	VIGENCIA	NUEVA CREACIÓN
CSH	Administración	CACECA			10 diciembre de 2016	
	Comunicación Social	ACCECISO			07 septiembre, 2016	
	Economía	CONACE			22 abril, 2013	
	Psicología	CIEES	1		21 enero, 2003	
	Sociología	ACCECISO			27 julio, 2016	
	Política y Gestión Social	ACCECISO			07 septiembre, 2016	
CBS	Biología	CACEB			27 noviembre, 2012	
	Enfermería	COMACE			03 noviembre, 2013	
	Estomatología (Odontología)	CONAEDO			08 diciembre, 2014	
	Química Farmacéutica Biológica	CIEES	2	11 noviembre, 2002		
	Medicina Veterinaria y Zootécnica	CIEES	3	14 diciembre, 2001		
	Agronomía	COMEAA			21 agosto, 2016	
	Medicina (Médico Cirujano)	COMAEM			22 marzo, 2015	
	Nutrición Humana	CONCAPREN			30 septiembre, 2015	
CAD	Arquitectura	COMAEA			01 julio, 2014	
	Diseño de la Comunicación Gráfica	CIEES	1	17 marzo, 2005		
	Diseño Industrial	CIEES	2	28 mayo, 2003		
	Planeación Territorial	COMAEA			11 enero, 2012	

CIEES: Comités Interinstitucionales para la Evaluación de la Educación Superior  
 COMAEA: Consejo Mexicano de Acreditación de la Enseñanza de la Arquitectura, A.C.  
 CACEB: Comité para la Acreditación de la Licenciatura en Biología, A.C.  
 COMAEM: Consejo Mexicano para la Acreditación de la Educación Médica, A.C.  
 COMACE: Consejo Mexicano de Acreditación y Certificación de la Enfermería, A.C.  
 COMEAA: Comité Mexicano de Acreditación de la Educación Agronómica, A.C.  
 CONAEDO: Consejo Nacional de Educación Odontológica, A.C.  
 CACECA: Consejo de Acreditación de la Enseñanza en la Contaduría y Administración, A.C.  
 CNEIP: Consejo Nacional para la Enseñanza e Investigación en Psicología, A.C.  
 ACCECISO: Asociación para la Acreditación y Certificación de Ciencias Sociales, A.C.  
 CONACE: Consejo Nacional para la Acreditación de la Ciencia Económica A.C.  
 CONCAPREN: Consejo Nacional para la Calidad de los Programas Educativos en Nutriología A.C.

FUENTE: Comités Interinstitucionales para la Evaluación de la Educación Superior (CIEES), SEP, Consejo para la Acreditación de la Educación Superior (COPAES)

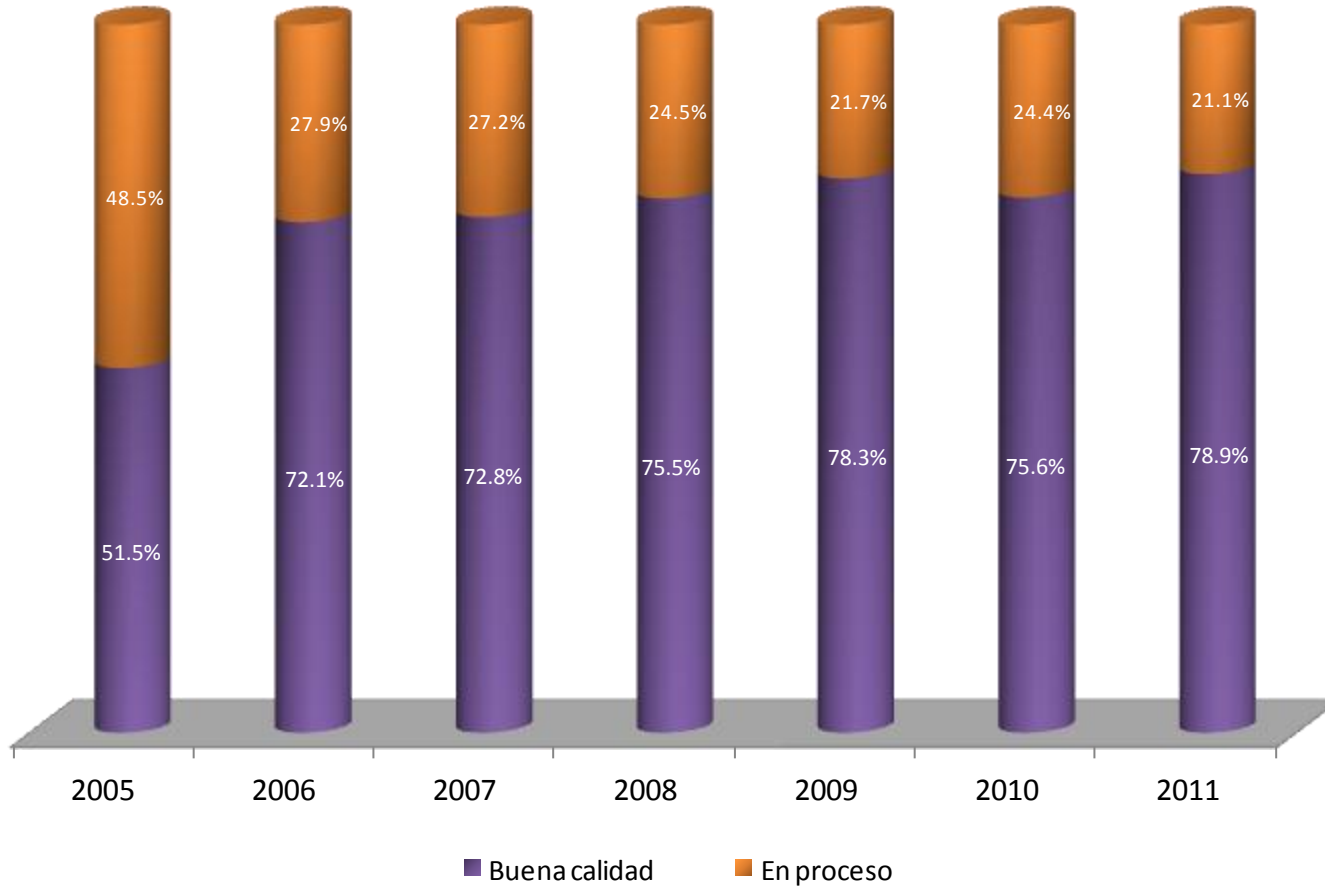
DIVISIÓN	PLAN DE ESTUDIOS	UNIDAD CUAJIMALPA 2011				
		ORGANISMOS ACREDITADORES O EVALUADORES	NIVEL CIEES	AÑO DE ACREDITACIÓN O EVALUACIÓN	VIGENCIA	NUEVA CREACIÓN
CSH	Administración					18 julio, 2005
	Derecho					18 julio, 2005
	Estudios Socioterritoriales					25 mayo, 2007
	Humanidades					25 mayo, 2007
CCD	Diseño					18 julio, 2005
	Tecnologías y Sistemas de Información					25 mayo, 2007
	Ciencias de la Comunicación					25 mayo, 2007
CNI	Ingeniería en Computación					18 mayo, 2005
	Matemáticas Aplicadas					18 mayo, 2005
	Ingeniería Biológica					30 julio, 2008
	Biología Molecular					20 mayo, 2010

FUENTE: Colegio Académico

DIVISIÓN	PLAN DE ESTUDIOS - UNIDAD LERMA	UNIDAD LERMA 2011				
		ORGANISMOS ACREDITADORES O EVALUADORES	NIVEL CIEES	AÑO DE ACREDITACIÓN O EVALUACIÓN	VIGENCIA	NUEVA CREACIÓN
CBI	Recursos Hidricos					14 febrero, 2011
CSH	Políticas Públicas					24 febrero, 2011
CBS	Biología Experimental					24 febrero, 2011

FUENTE: Colegio Académico

## Porcentaje de la Matricula en Planes de Licenciatura Acreditados o evaluados en CIEES nivel 1 2005 - 2011



La categoría de *Planes de Licenciatura de Buena Calidad* corresponde a los Programas de Licenciatura en nivel 1 de CIEES y acreditados por algún organismo de COPAES

# II Posgrado

---

**Inscritos de primer ingreso a posgrado por periodo de inscripción  
según Unidad y División  
Total UAM 2011**

UNIDAD	DIVISIÓN	TOTAL UAM 2011			
		INVIERNO	PRIMAVERA	OTOÑO	TOTAL
AZCAPOTZALCO	CBI	8	4	27	39
	CSH			85	85
	CAD			62	62
	<b>Subtotal</b>	<b>8</b>	<b>4</b>	<b>174</b>	<b>186</b>
IZTAPALAPA	CBI	33	22	79	134
	CSH	45	1	139	185
	CBS	20	5	128	153
	<b>Subtotal</b>	<b>98</b>	<b>28</b>	<b>346</b>	<b>472</b>
XOCHIMILCO	CSH	49		78	127
	CBS	23	15	69	107
	CAD	8	39	19	66
	<b>Subtotal</b>	<b>80</b>	<b>54</b>	<b>166</b>	<b>300</b>
CUAJIMALPA	CSH	32			32
	CCD				0
	CNI				0
	<b>Subtotal</b>	<b>32</b>	<b>0</b>	<b>0</b>	<b>32</b>
UAM	CBI	41	26	106	173
	CSH	126	1	302	429
	CBS	43	20	197	260
	CAD	8	39	81	128
	<b>TOTAL</b>	<b>218</b>	<b>86</b>	<b>686</b>	<b>990</b>

Fuente: Dirección de Sistemas Escolares

POSGRADO / DIVISIÓN	UNIDAD AZCAPOTZALCO 2011			
	INVIERNO	PRIMAVERA	OTOÑO	TOTAL
Maestría en Ciencias e Ingeniería (Ambientales, de Materiales)	3		10	13
Doctorado en Ciencias e Ingeniería (Ambientales, de Materiales)	2	4	1	7
Doctorado en Ingeniería Estructural			16	16
Maestría en Ciencias de la Computación	3			3
<b>CBI</b>	<b>8</b>	<b>4</b>	<b>27</b>	<b>39</b>
Especialización en Literatura Mexicana del Siglo XX			16	16
Especialización en Sociología de la Educación Superior			10	10
Posgrado en Historiografía (Maestría)			10	10
Posgrado en Historiografía (Doctorado)			11	11
Maestría en Planeación y Políticas Metropolitanas			13	13
Maestría en Economía			25	25
<b>CSH</b>	<b>0</b>	<b>0</b>	<b>85</b>	<b>85</b>
Maestría en Diseño			59	59
Doctorado en Diseño			3	3
<b>CAD</b>	<b>0</b>	<b>0</b>	<b>62</b>	<b>62</b>
<b>TOTAL AZCAPOTZALCO</b>	<b>8</b>	<b>4</b>	<b>174</b>	<b>186</b>

Fuente: Dirección de Sistemas Escolares



**Inscritos de primer ingreso a posgrado por periodo de inscripción  
según plan de estudios  
Unidad Iztapalapa 2011**

Posgrado

POSGRADO / DIVISIÓN	UNIDAD IZTAPALAPA 2011			
	INVIERNO	PRIMAVERA	OTOÑO	TOTAL
Posgrado en Física (Maestría)		3	2	5
Posgrado en Física (Doctorado)			1	1
Posgrado en Matemáticas (Maestría)	4	7	20	31
Posgrado en Matemáticas (Doctorado)	5	3	5	13
Posgrado en Química (Maestría)	3		6	9
Posgrado en Química (Doctorado)	6	1		7
Posgrado en Ingeniería Química (Maestría)			6	6
Posgrado en Ingeniería Química (Doctorado)	4	1	11	16
Posgrado en Ingeniería Biomédica (Maestría)	8	6	6	20
Posgrado en Ingeniería Biomédica (Doctorado)	1		2	3
Maestría en Ciencias y Tecnologías de la Información			17	17
Doctorado en Ciencias y Tecnologías de la Información	2	1	3	6
<b>CBI</b>	<b>33</b>	<b>22</b>	<b>79</b>	<b>134</b>
Especialización en Ciencias Antropológicas			72	72
Doctorado en Ciencias Antropológicas			11	11
Maestría en Estudios Organizacionales			18	18
Doctorado en Estudios Organizacionales	15			15
Doctorado en Humanidades			38	38
Doctorado en Estudios Sociales	2			2
Maestría en Ciencias Económicas	14			14
Doctorado en Ciencias Económicas	14	1		15
<b>CSH</b>	<b>45</b>	<b>1</b>	<b>139</b>	<b>185</b>
Especialización en Biotecnología	7	5	12	24
Posgrado en Biotecnología (Maestría)			24	24
Posgrado en Biotecnología (Doctorado)	3		21	24
Especialización en Acupuntura y Fitoterapia			11	11
Posgrado en Biología Experimental (Maestría)			18	18
Posgrado en Biología Experimental (Doctorado)	4		8	12
Maestría en Biología			27	27
Doctorado en Ciencias Biológicas y de la Salud	6		7	13
<b>CBS</b>	<b>20</b>	<b>5</b>	<b>128</b>	<b>153</b>
<b>TOTAL IZTAPALAPA</b>	<b>98</b>	<b>28</b>	<b>346</b>	<b>472</b>

Fuente: Dirección de Sistemas Escolares

POSGRADO / DIVISIÓN	UNIDAD XOCHIMILCO 2011			
	INVIERNO	PRIMAVERA	OTOÑO	TOTAL
Maestría en Estudios de la Mujer			18	18
Especialización en Desarrollo Rural			35	35
Maestría en Desarrollo Rural			3	3
Doctorado en Desarrollo Rural			22	22
Doctorado en Ciencias Sociales	49			49
<b>CSH</b>	<b>49</b>	<b>0</b>	<b>78</b>	<b>127</b>
Especialización en Patología y Medicina Bucal	12			12
Especialización en Medicina Social			19	19
Maestría en Rehabilitación Neurológica			14	14
Maestría en Ciencias en Salud en el Trabajo			13	13
Maestría en Ciencias Farmacéuticas	2	3	4	9
Maestría en Ciencias Agropecuarias		12	11	23
Doctorado en Ciencias Biológicas	9			9
Doctorado en Ciencias en Salud Colectiva			8	8
<b>CBS</b>	<b>23</b>	<b>15</b>	<b>69</b>	<b>107</b>
Maestría en Ciencias y Artes para el Diseño			19	19
Maestría en Reutilización del Patrimonio Edificado		15		15
Maestría en Diseño y Producción Editorial		24		24
Doctorado en Ciencias y Artes para el Diseño	8			8
<b>CAD</b>	<b>8</b>	<b>39</b>	<b>19</b>	<b>66</b>
<b>TOTAL XOCHIMILCO</b>	<b>80</b>	<b>54</b>	<b>166</b>	<b>300</b>

Fuente: Dirección de Sistemas Escolares

POSGRADO / DIVISIÓN	UNIDAD CUAJIMALPA 2011			
	INVIERNO	PRIMAVERA	OTOÑO	TOTAL
Maestría en Ciencias Sociales y Humanidades	20			<b>20</b>
Doctorado en Ciencias Sociales y Humanidades	12			<b>12</b>
<b>CSH</b>	<b>32</b>	<b>0</b>	<b>0</b>	<b>32</b>
<b>TOTAL CUAJIMALPA</b>	<b>32</b>	<b>0</b>	<b>0</b>	<b>32</b>

Fuente: Dirección de Sistemas Escolares

UNIDAD	DIVISIÓN	TOTAL UAM 2011		
		INVIERNO	PRIMAVERA	OTOÑO
AZCAPOTZALCO	CBI	138	126	127
	CSH	128	116	141
	CAD	191	157	148
	<b>Subtotal</b>	<b>457</b>	<b>399</b>	<b>416</b>
IZTAPALAPA	CBI	471	421	498
	CSH	679	590	630
	CBS	387	351	424
	<b>Subtotal</b>	<b>1,537</b>	<b>1,362</b>	<b>1,552</b>
XOCHIMILCO	CSH	364	328	335
	CBS	255	230	238
	CAD	128	153	114
	<b>Subtotal</b>	<b>747</b>	<b>711</b>	<b>687</b>
CUAJIMALPA	CSH	32	31	30
	CCD			
	CNI			
	<b>Subtotal</b>	<b>32</b>	<b>31</b>	<b>30</b>
UAM	CBI	609	547	625
	CSH	1,203	1,065	1,136
	CBS	642	581	662
	CAD	319	310	262
	<b>TOTAL</b>	<b>2,773</b>	<b>2,503</b>	<b>2,685</b>

Fuente: Dirección de Sistemas Escolares

POSGRADO / DIVISIÓN	UNIDAD AZCAPOTZALCO 2011		
	INVIERNO	PRIMAVERA	OTOÑO
Maestría en Ciencias e Ingeniería (Ambientales, de Materiales)	64	53	55
Doctorado en Ciencias e Ingeniería (Ambientales, de Materiales)	21	30	24
Maestría en Ingeniería Estructural	22	20	30
Doctorado en Ingeniería Estructural	7	6	4
Maestría en Ciencias de la Computación	24	17	14
<b>CBI</b>	<b>138</b>	<b>126</b>	<b>127</b>
Especialización en Literatura Mexicana del Siglo XX	14	13	17
Especialización en Sociología de la Educación Superior	11	9	10
Posgrado en Historiografía (Especialización)	1	1	
Posgrado en Historiografía (Maestría)	15	13	15
Posgrado en Historiografía (Doctorado)	6	6	16
Maestría en Historiografía de México	1	2	
Maestría en Ciencias Económicas	1	1	
Doctorado en Ciencias Económicas	3	2	2
Maestría en Sociología	13	13	3
Doctorado en Sociología	24	18	19
Maestría en Planeación y Políticas Metropolitanas	24	23	34
Maestría en Economía	15	15	25
<b>CSH</b>	<b>128</b>	<b>116</b>	<b>141</b>
Especialización en Diseño	87	75	32
Maestría en Diseño	53	38	78
Doctorado en Diseño	51	44	38
<b>CAD</b>	<b>191</b>	<b>157</b>	<b>148</b>
<b>TOTAL AZCAPOTZALCO</b>	<b>457</b>	<b>399</b>	<b>416</b>

Fuente: Dirección de Sistemas Escolares

POSGRADO / DIVISIÓN	UNIDAD IZTAPALAPA 2011		
	INVIERNO	PRIMAVERA	OTOÑO
Posgrado en Física (Maestría)	18	18	18
Posgrado en Física (Doctorado)	26	19	21
Posgrado en Matemáticas (Maestría)	64	71	90
Posgrado en Matemáticas (Doctorado)	50	38	51
Posgrado en Química (Maestría)	56	47	54
Posgrado en Química (Doctorado)	86	70	79
Posgrado en Ingeniería Química (Maestría)	33	30	33
Posgrado en Ingeniería Química (Doctorado)	30	28	37
Posgrado en Ingeniería Biomédica (Maestría)	48	46	46
Posgrado en Ingeniería Biomédica (Doctorado)	17	14	17
Maestría en Ciencias y Tecnologías de la Información	41	37	46
Doctorado en Ciencias y Tecnologías de la Información	2	3	6
<b>CBI</b>	<b>471</b>	<b>421</b>	<b>498</b>
Especialización en Ciencias Antropológicas	65	62	92
Maestría en Ciencias Antropológicas	17	15	4
Doctorado en Ciencias Antropológicas	65	59	66
Maestría en Filosofía de la Ciencia	1	1	
Maestría en Estudios Organizacionales	24	18	36
Doctorado en Estudios Organizacionales	84	76	74
Maestría en Humanidades	152	104	85
Doctorado en Humanidades	97	94	120
Maestría en Estudios Sociales	43	39	37
Doctorado en Estudios Sociales	52	48	44
Maestría en Ciencias Económicas	32	30	28
Doctorado en Ciencias Económicas	47	44	44
<b>CSH</b>	<b>679</b>	<b>590</b>	<b>630</b>
Especialización en Biotecnología	26	24	26
Posgrado en Biotecnología (Maestría)	47	56	48
Posgrado en Biotecnología (Doctorado)	90	81	97
Especialización en Acupuntura y Fitoterapia	12	7	15
Posgrado en Biología Experimental (Maestría)	58	43	66
Posgrado en Biología Experimental (Doctorado)	47	46	54
Maestría en Biología	46	40	60
Doctorado en Ciencias Biológicas y de la Salud	61	54	58
<b>CBS</b>	<b>387</b>	<b>351</b>	<b>424</b>
<b>TOTAL IZTAPALAPA</b>	<b>1,537</b>	<b>1,362</b>	<b>1,552</b>

POSGRADO / DIVISIÓN	UNIDAD XOCHIMILCO 2011		
	INVIERNO	PRIMAVERA	OTOÑO
Especialización en Estudios de la Mujer	19	19	16
Maestría en Estudios de la Mujer	2		18
Especialización en Desarrollo Rural	3	3	41
Maestría en Desarrollo Rural	41	40	6
Doctorado en Desarrollo Rural	31	31	36
Maestría en Desarrollo y Planeación de la Educación	37	32	29
Maestría en Economía y Gestión del Cambio Tecnológico	27	26	25
Maestría en Psicología Social de Grupos e Instituciones	19	23	17
Maestría en Políticas Públicas	20	20	20
Maestría en Comunicación y Política	16	15	15
Doctorado en Ciencias Económicas	4	4	4
Doctorado en Ciencias Sociales	145	115	108
<b>CSH</b>	<b>364</b>	<b>328</b>	<b>335</b>
Especialización en Patología y Medicina Bucal	17	9	9
Maestría en Patología y Medicina Bucal		1	1
Especialización en Medicina Social	14	11	19
Maestría en Medicina Social	13	14	3
Maestría en Rehabilitación Neurológica	28	28	29
Maestría en Ciencias en Salud en el Trabajo	11	10	13
Maestría en Población y Salud (Área de Planificación Familiar)	6	6	5
Maestría en Ciencias Farmacéuticas	34	25	23
Maestría en Ciencias Agropecuarias	40	48	48
Doctorado en Ciencias Biológicas y de la Salud	65	55	65
Doctorado en Ciencias en Salud Colectiva	27	23	23
<b>CBS</b>	<b>255</b>	<b>230</b>	<b>238</b>
Maestría en Ciencias y Artes para el Diseño	36	36	35
Doctorado en Ciencias y Artes para el Diseño	42	39	40
Maestría en Reutilización del Patrimonio Edificado	17	21	15
Maestría en Diseño y Producción Editorial	33	57	24
<b>CAD</b>	<b>128</b>	<b>153</b>	<b>114</b>
<b>TOTAL XOCHIMILCO</b>	<b>747</b>	<b>711</b>	<b>687</b>

POSGRADO / DIVISIÓN	UNIDAD CUAJIMALPA 2011		
	INVIERNO	PRIMAVERA	OTOÑO
Maestría en Ciencias Sociales y Humanidades	20	19	18
Doctorado en Ciencias Sociales y Humanidades	12	12	12
<b>CSH</b>	<b>32</b>	<b>31</b>	<b>30</b>
<b>TOTAL CUAJIMALPA</b>	<b>32</b>	<b>31</b>	<b>30</b>

Fuente: Dirección de Sistemas Escolares



UNIDAD	DIVISIÓN	TOTAL UAM 2011		
		FEMENINO	MASCULINO	TOTAL
AZCAPOTZALCO	CBI	68	110	178
	CSH	113	100	213
	CAD	79	105	184
	<b>Subtotal</b>	<b>260</b>	<b>315</b>	<b>575</b>
IZTAPALAPA	CBI	134	363	497
	CSH	417	408	825
	CBS	301	198	499
	<b>Subtotal</b>	<b>852</b>	<b>969</b>	<b>1,821</b>
XOCHIMILCO	CSH	244	185	429
	CBS	206	127	333
	CAD	89	101	190
	<b>Subtotal</b>	<b>539</b>	<b>413</b>	<b>952</b>
CUAJIMALPA	CSH	14	18	32
	CCD			0
	CNI			0
	<b>Subtotal</b>	<b>14</b>	<b>18</b>	<b>32</b>
UAM	CBI	202	473	675
	CSH	788	711	1,499
	CBS	507	325	832
	CAD	168	206	374
	<b>TOTAL</b>	<b>1,665</b>	<b>1,715</b>	<b>3,380</b>

La categoría *alumnos que registraron actividad académica durante el año* está compuesta por los alumnos que se inscribieron al menos una vez en el año de referencia.

**Alumnos que registraron actividad académica durante el año 2011  
por género, según plan de estudios  
Unidad Azcapotzalco**

Posgrado

POSGRADO / DIVISIÓN	UNIDAD AZCAPOTZALCO 2011		
	FEMENINO	MASCULINO	TOTAL
Maestría en Ciencias e Ingeniería (ambientales, de materiales)	39	35	74
Doctorado en Ciencias e Ingeniería (ambientales, de materiales)	17	18	35
Maestría en Ingeniería Estructural	7	31	38
Doctorado en Ingeniería Estructural		7	7
Maestría en Ciencias de la Computación	5	19	24
<b>CBI</b>	<b>68</b>	<b>110</b>	<b>178</b>
Especialización en Literatura Mexicana del siglo XX	16	15	31
Especialización en Sociología de la Educación Superior	17	4	21
Posgrado en Historiografía (Maestría)	11	11	22
Posgrado en Historiografía (Doctorado)	7	10	17
Maestría en Historiografía de México	1	2	3
Maestría en Ciencias Económicas		1	1
Doctorado en Ciencias Económicas		3	3
Maestría en Sociología	6	7	13
Doctorado en Sociología	15	10	25
Maestría en Planeación y Políticas Metropolitanas	20	17	37
Maestría en Economía	20	20	40
<b>CSH</b>	<b>113</b>	<b>100</b>	<b>213</b>
Especialización en diseño	6	14	20
Maestría en diseño	49	59	108
Doctorado en diseño	24	32	56
<b>CAD</b>	<b>79</b>	<b>105</b>	<b>184</b>
<b>TOTAL AZCAPOTZALCO</b>	<b>260</b>	<b>315</b>	<b>575</b>

La categoría *alumnos que registraron actividad académica durante el año* está compuesta por los alumnos que se inscribieron al menos una vez en el año de referencia.

**Alumnos que registraron actividad académica durante el año 2011  
por género, según plan de estudios  
Unidad Iztapalapa**

Posgrado

POSGRADO / DIVISIÓN	UNIDAD IZTAPALAPA 2011		
	FEMENINO	MASCULINO	TOTAL
Posgrado en Física (Maestría)	6	10	16
Posgrado en Física (Doctorado)	4	23	27
Posgrado en Matemáticas (Maestría)	24	48	72
Posgrado en Matemáticas (Doctorado)	8	50	58
Posgrado en Química (Maestría)	5	12	17
Posgrado en Química (Doctorado)	34	59	93
Posgrado en Ingeniería Química (Maestría)	10	20	30
Posgrado en Ingeniería Química (Doctorado)	11	32	43
Posgrado en Ingeniería Biomédica (Maestría)	14	44	58
Posgrado en Ingeniería Biomédica (Doctorado)	5	14	19
Maestría en Ciencias y Tecnologías de la Información	13	45	58
Doctorado en Ciencias y Tecnologías de la Información		6	6
<b>CBI</b>	<b>134</b>	<b>363</b>	<b>497</b>
Especialización en Ciencias Antropológicas	111	42	153
Maestría en Ciencias Antropológicas	4		4
Doctorado en Ciencias Antropológicas	49	27	76
Maestría en Filosofía de la Ciencia		1	1
Maestría en Estudios Organizacionales	27	16	43
Doctorado en Estudios Organizacionales	29	55	84
Maestría en Humanidades	68	85	153
Doctorado en Humanidades	60	77	137
Maestría en Estudios Sociales	23	21	44
Doctorado en Estudios Sociales	24	29	53
Maestría en Ciencias Económicas	11	18	29
Doctorado en Ciencias Económicas	11	37	48
<b>CSH</b>	<b>417</b>	<b>408</b>	<b>825</b>
Especialización en Biotecnología	29	14	43
Posgrado en Biotecnología (Maestría)	30	23	53
Posgrado en Biotecnología (Doctorado)	65	46	111
Especialización en Acupuntura y Fitoterapia	14	9	23
Posgrado en Biología Experimental (Maestría)	55	16	71
Posgrado en Biología Experimental (Doctorado)	32	23	55
Maestría en Biología	40	34	74
Doctorado en Ciencias Biológicas y de la Salud	36	33	69
<b>CBS</b>	<b>301</b>	<b>198</b>	<b>499</b>
<b>TOTAL IZTAPALAPA</b>	<b>852</b>	<b>969</b>	<b>1,821</b>

La categoría *alumnos que registraron actividad académica durante el año* está compuesta por los alumnos que se inscribieron al menos una vez en el año de referencia.

Fuente: Dirección de Sistemas Escolares

POSGRADO / DIVSIÓN	UNIDAD XOCHIMILCO 2011		
	FEMENINO	MASCULINO	TOTAL
Especialización en Estudios de la Mujer		1	1
Maestría en Estudios de la Mujer	20		20
Especialización en Desarrollo Rural	20	15	35
Maestría en Desarrollo Rural	24	15	39
Doctorado en Desarrollo Rural	26	27	53
Maestría en Desarrollo y Planeación de la Educación	23	14	37
Maestría en Economía y Gestión del Cambio Tecnológico	16	11	27
Maestría en Psicología Social de Grupos e Instituciones	14	9	23
Maestría en Políticas Públicas	9	11	20
Maestría en Comunicación y Política	8	8	16
Doctorado en Ciencias Económicas	1	3	4
Doctorado en Ciencias Sociales	83	71	154
<b>CSH</b>	<b>244</b>	<b>185</b>	<b>429</b>
Especialización en Patología y Medicina Bucal	12	4	16
Maestría en Patología y Medicina Bucal	1		1
Especialización en Medicina Social	13	7	20
Maestría en Medicina Social	7	7	14
Maestría en Rehabilitación Neurológica	37	6	43
Maestría en Ciencias en Salud en el Trabajo	13	11	24
Maestría en Población y Salud (área de planificación familiar)	4	2	6
Maestría en Ciencias Farmacéuticas	23	18	41
Maestría en Ciencias Agropecuarias	39	25	64
Doctorado en Ciencias Biológicas y de la Salud	38	38	76
Doctorado en Ciencias en Salud Colectiva	19	9	28
<b>CBS</b>	<b>206</b>	<b>127</b>	<b>333</b>
Maestría en Ciencias y Artes para el Diseño	27	31	58
Doctorado en Ciencias y Artes para el Diseño	23	20	43
Maestría en Reutilización del Patrimonio Edificado	6	26	32
Maestría en Diseño y Producción Editorial	33	24	57
<b>CAD</b>	<b>89</b>	<b>101</b>	<b>190</b>
<b>TOTAL XOCHIMILCO</b>	<b>539</b>	<b>413</b>	<b>952</b>

La categoría *alumnos que registraron actividad académica durante el año* está compuesta por los alumnos que se inscribieron al menos una vez en el año de referencia.

Fuente: Dirección de Sistemas Escolares

POSGRADO / DIVISIÓN	UNIDAD CUAJIMALPA 2011		
	FEMENINO	MASCULINO	TOTAL
Maestría en Ciencias Sociales y Humanidades	8	12	20
Doctorado en Ciencias Sociales y Humanidades	6	6	12
<b>CSH</b>	<b>14</b>	<b>18</b>	<b>32</b>
<b>TOTAL CUAJIMALPA</b>	<b>14</b>	<b>18</b>	<b>32</b>

La categoría *alumnos que registraron actividad académica durante el año* está compuesta por los alumnos que se inscribieron al menos una vez en el año de referencia.

UNIDAD	DIVISIÓN	TOTAL UAM 2011			
		ESPECIALIDAD	MAESTRÍA	DOCTORADO	TOTAL
AZCAPOTZALCO	CBI		31	11	42
	CSH	19	26	6	51
	CAD	34	24	7	47
	<b>Subtotal</b>	<b>53</b>	<b>81</b>	<b>24</b>	<b>158</b>
IZTAPALAPA	CBI		49	23	72
	CSH	108	98	60	266
	CBS	22	47	30	99
	<b>Subtotal</b>	<b>130</b>	<b>194</b>	<b>113</b>	<b>437</b>
XOCHIMILCO	CSH	19	98	33	150
	CBS	3	62	18	83
	CAD		30	3	33
	<b>Subtotal</b>	<b>22</b>	<b>190</b>	<b>54</b>	<b>266</b>
UAM	CBI	0	80	34	114
	CSH	146	222	99	467
	CBS	25	109	48	182
	CAD	34	54	10	98
	<b>TOTAL</b>	<b>205</b>	<b>465</b>	<b>191</b>	<b>861</b>

La categoría *estudiantes que terminaron estudios de posgrado* incluye a las personas que concluyeron en 2009 el plan de estudios correspondiente.

**Estudiantes que terminaron estudios de posgrado en 2011  
según plan de estudios  
Unidad Azcapotzalco**

Posgrado

DIVISIÓN	AZCAPOTZALCO 2011				
	PLAN DE ESTUDIOS	ESPECIALIDAD	MAESTRÍA	DOCTORADO	TOTAL
CBI	Maestría en Ciencias de la Computación		4		4
	Especialización, Maestría y Doctorado en Ciencias e Ingeniería		18	10	28
	Maestría Y Doctorado En Ingeniería Estructural		9	1	10
	<b>SUBTOTAL</b>	<b>0</b>	<b>31</b>	<b>11</b>	<b>42</b>
CSH	Especialización en Literatura Mexicana del Siglo XX	12			12
	Especialización en Sociología de la Educación Superior	7			7
	Posgrado en Historiografía		4	5	9
	Maestría en Planeación y Políticas Metropolitanas		3		3
	Maestría en Historiografía		3		3
	Maestría y Doctorado en Sociología		6	1	7
	Maestría y Doctorado en Ciencias Económicas		10		10
<b>SUBTOTAL</b>	<b>19</b>	<b>26</b>	<b>6</b>	<b>51</b>	
CAD	Especialización, Maestría y Doctorado en Diseño	33	24	7	64
	Especialización en Diseño Ambiental	1			1
	<b>SUBTOTAL</b>	<b>34</b>	<b>24</b>	<b>7</b>	<b>65</b>
<b>TOTAL AZCAPOTZALCO</b>		<b>53</b>	<b>81</b>	<b>24</b>	<b>158</b>

La categoría *estudiantes que terminaron estudios de posgrado* incluye a las personas que concluyeron en 2010 el plan de estudios correspondiente, en el caso de planes integrales se consideran por separado las especializaciones, las maestrías y los doctorados .

**Estudiantes que terminaron estudios de posgrado en 2011  
según plan de estudios  
Unidad Iztapalapa**

Posgrado

DIVISIÓN	IZTAPALAPA 2011				
	PLAN DE ESTUDIOS	ESPECIALIDAD	MAESTRÍA	DOCTORADO	TOTAL
CBI	Posgrado en Física		3	4	7
	Posgrado en Matemáticas		14	2	16
	Posgrado en Química		3	14	17
	Posgrado en Ingeniería Química		7	3	10
	Posgrado en Ingeniería Biomédica		8		8
	Maestría en Ciencias y Tecnologías de la Información		14		14
	<b>SUBTOTAL</b>	<b>0</b>	<b>49</b>	<b>23</b>	<b>72</b>
CSH	Maestría en Filosofía de la Ciencia		1		1
	Especialización, Maestría y Doctorado en Ciencias Antropológicas	108	15	12	135
	Maestría y Doctorado en Estudios Organizacionales		9	15	24
	Maestría y Doctorado en Humanidades		52	17	69
	Maestría y Doctorado en Estudios Sociales		12	12	24
	Maestría y Doctorado en Ciencias Económicas		9	4	13
	<b>SUBTOTAL</b>	<b>108</b>	<b>98</b>	<b>60</b>	<b>266</b>
CBS	Especialización en Biotecnología	20			20
	Especialización en Acupuntura y Fitoterapia	2			2
	Posgrado en Biotecnología		16	17	33
	Posgrado en Biología Experimental		18	4	22
	Maestría en Biología		13		13
	Doctorado en Ciencias Biológicas			9	9
	<b>SUBTOTAL</b>	<b>22</b>	<b>47</b>	<b>30</b>	<b>99</b>
<b>TOTAL IZTAPALAPA</b>		<b>130</b>	<b>194</b>	<b>113</b>	<b>437</b>

La categoría *estudiantes que terminaron estudios de posgrado* incluye a las personas que concluyeron en 2009 el plan de estudios correspondiente, en el caso de planes integrales se consideran por separado las especializaciones, las maestrías y los doctorados .



**Estudiantes que terminaron estudios de posgrado en 2011  
según plan de estudios  
Unidad Xochimilco**

Posgrado

DIVISIÓN	XOCHIMILCO 2011				
	PLAN DE ESTUDIOS	ESPECIALIDAD	MAESTRÍA	DOCTORADO	TOTAL
CSH	Especialización y Maestría en Estudios de la Mujer	17	13		30
	Maestría en Desarrollo y Planeación de la Educación		9		9
	Maestría en Economía y Gestión de la Innovación		10		10
	Maestría en Psicología Social de Grupos e Instituciones		8		8
	Maestría en Políticas Públicas		11		11
	Maestría en Comunicación y Política		9		9
	Maestría y Doctorado en Ciencias Económicas			1	1
	Maestría en Derecho Economico		1		1
	Especialización, Maestría y Doctorado en Desarrollo Rural	2	37	7	46
	Doctorado en Ciencias Sociales			25	25
	<b>SUBTOTAL</b>	<b>19</b>	<b>98</b>	<b>33</b>	<b>150</b>
CBS	Maestría y Especialización en Medicina Social	2			2
	Especialización y Maestría en Patología y Medicina Bucal	1	4		5
	Maestría en Rehabilitación Neurológica		21		21
	Maestría en Ciencias En Salud en el Trabajo		4		4
	Maestría en Ciencias Farmacéuticas		19		19
	Maestría en Ciencias Agropecuarias		14		14
	Doctorado en Ciencias Biológicas			14	14
	Doctorado en Ciencias en Salud Colectiva			4	4
	<b>SUBTOTAL</b>	<b>3</b>	<b>62</b>	<b>18</b>	<b>83</b>
CAD	Maestría en Ciencias y Artes para el Diseño		17		17
	Doctorado en Ciencias y Artes para el Diseño			3	3
	Maestría en Reutilización del Patrimonio Edificado		13		13
	<b>SUBTOTAL</b>	<b>0</b>	<b>30</b>	<b>3</b>	<b>33</b>
<b>TOTAL XOCHIMILCO</b>		<b>22</b>	<b>190</b>	<b>54</b>	<b>266</b>

La categoría *estudiantes que terminaron estudios de posgrado* incluye a las personas que concluyeron en 2009 el plan de estudios correspondiente, en el caso de planes integrales se consideran por separado las especializaciones, las maestrías y los doctorados .

Fuente: Dirección de Sistemas Escolares

**Estudiantes que terminaron estudios de posgrado  
acumulado hasta 2011  
Según Unidad y División**

UNIDAD	DIVISIÓN	TOTAL UAM 2011			
		ESPECIALIDAD	MAESTRÍA	DOCTORADO	TOTAL
<b>AZCAPOTZALCO</b>	CBI	4	296	48	348
	CSH	259	328	13	600
	CAD	403	128	45	47
	<b>Subtotal</b>	<b>666</b>	<b>752</b>	<b>106</b>	<b>1,524</b>
<b>IZTAPALAPA</b>	CBI		861	476	1,337
	CSH	487	892	472	1,851
	CBS	196	596	288	1,080
	<b>Subtotal</b>	<b>683</b>	<b>2,349</b>	<b>1,236</b>	<b>4,268</b>
<b>XOCHIMILCO</b>	CSH	312	924	261	1,497
	CBS	230	575	122	927
	CAD		181	11	192
	<b>Subtotal</b>	<b>542</b>	<b>1,680</b>	<b>394</b>	<b>2,616</b>
<b>UAM</b>	CBI	4	1,157	524	1,685
	CSH	1,058	2,144	746	3,948
	CBS	426	1,171	410	2,007
	CAD	403	309	56	768
	<b>TOTAL</b>	<b>1,891</b>	<b>4,781</b>	<b>1,736</b>	<b>8,408</b>

La categoría *estudiantes que terminaron estudios de posgrado, acumulado*, incluye a las personas que han concluido hasta el año de referencia, el plan de estudios correspondiente.

## Estudiantes que terminaron estudios de posgrado acumulado hasta 2011 según plan de estudios

Posgrado

DIVISIÓN	NIVEL	UNIDAD AZCAPOTZALCO		
		PLAN DE ESTUDIOS	2011	
CBI	ESPECIALIZACIÓN	ESPECIALIZACIÓN, MAESTRÍA Y DOCTORADO EN CIENCIAS E INGENIERÍA (AMBIENTALES, DE MATERIALES)	4	
		MAESTRÍA EN CIENCIAS DE LA COMPUTACIÓN	88	
	MAESTRÍA	ESPECIALIZACIÓN, MAESTRÍA Y DOCTORADO EN CIENCIAS E INGENIERÍA (AMBIENTALES, DE MATERIALES)	169	
		MAESTRÍA Y DOCTORADO EN INGENIERÍA ESTRUCTURAL	39	
		DOCTORADO	ESPECIALIZACIÓN, MAESTRÍA Y DOCTORADO EN CIENCIAS E INGENIERÍA (AMBIENTALES, DE MATERIALES)	45
			MAESTRÍA Y DOCTORADO EN INGENIERÍA ESTRUCTURAL	3
CSH	ESPECIALIZACIÓN	ESPECIALIZACIÓN EN LITERATURA MEXICANA DEL SIGLO XX	204	
		ESPECIALIZACIÓN EN SOCIOLOGÍA DE LA EDUCACIÓN SUPERIOR	54	
		POSGRADO EN HISTORIOGRAFIA	1	
	MAESTRÍA	MAESTRÍA EN PLANEACIÓN Y POLÍTICAS METROPOLITANAS	114	
		MAESTRÍA EN ECONOMÍA (HISTORIA ECONÓMICA; EMPRESAS, FINANZAS E INNOVACIÓN)	105	
		MAESTRÍA EN HISTORIOGRAFÍA DE MÉXICO	59	
		MAESTRÍA Y DOCTORADO EN CIENCIAS ECONÓMICAS	7	
		MAESTRÍA Y DOCTORADO EN SOCIOLOGÍA	36	
		POSGRADO EN HISTORIOGRAFÍA	7	
	DOCTORADO	MAESTRÍA Y DOCTORADO EN CIENCIAS ECONÓMICAS	3	
		POSGRADO EN HISTORIOGRAFÍA	5	
		MAESTRÍA Y DOCTORADO EN SOCIOLOGÍA	5	
	CAD	ESPECIALIZACIÓN	ESPECIALIZACIÓN EN DISEÑO AMBIENTAL	36
			ESPECIALIZACIÓN, MAESTRÍA Y DOCTORADO EN DISEÑO	367
MAESTRÍA		MAESTRÍA EN DESARROLLO DE PRODUCTOS	3	
		ESPECIALIZACIÓN, MAESTRÍA Y DOCTORADO EN DISEÑO	125	
DOCTORADO		ESPECIALIZACIÓN, MAESTRÍA Y DOCTORADO EN DISEÑO	45	
<b>TOTAL</b>			<b>1,524</b>	

La categoría *estudiantes que terminaron estudios de posgrado, acumulado*, incluye a las personas que han concluido hasta el año de referencia, el plan de estudios correspondiente.

## Estudiantes que terminaron estudios de posgrado acumulado hasta 2011 según plan de estudios

Posgrado

DIVISIÓN	NIVEL	UNIDAD IZTAPALAPA		
		PLAN DE ESTUDIOS	2011	
CBI	MAESTRÍA	MAESTRÍA EN FÍSICA	78	
		MAESTRÍA EN QUIMICA	159	
		MAESTRÍA EN MATEMÁTICAS	58	
		MAESTRÍA EN INGENIERÍA QUÍMICA	112	
		MAESTRÍA EN INGENIERÍA BIOMÉDICA	36	
		POSGRADO EN FÍSICA	25	
		POSGRADO EN MATEMÁTICAS	82	
		POSGRADO EN QUÍMICA	72	
		POSGRADO EN INGENIERÍA QUÍMICA	117	
		POSGRADO EN INGENIERÍA BIOMÉDICA	91	
		POSGRADO EN CIENCIAS Y TECNOLOGÍAS DE LA INFORMACIÓN	14	
		MAESTRÍA EN CIENCIAS Y TECNOLOGÍAS DE LA INFORMACIÓN	17	
	DOCTORADO	DOCTORADO EN CIENCIAS	303	
		POSGRADO EN FÍSICA	26	
		POSGRADO EN MATEMÁTICAS	18	
		POSGRADO EN QUÍMICA	79	
		POSGRADO EN INGENIERÍA QUÍMICA	37	
	POSGRADO EN INGENIERÍA BIOMÉDICA	13		
CSH	ESPECIALIZACIÓN	ESPECIALIZACIÓN, MAESTRÍA Y DOCTORADO EN CIENCIAS ANTROPOLÓGICAS	487	
	MAESTRÍA	MAESTRÍA EN HISTORIA	80	
		MAESTRÍA EN FILOSOFÍA DE LA CIENCIA	53	
		MAESTRÍA EN SOCIOLOGÍA DEL TRABAJO	38	
		ESPECIALIZACIÓN, MAESTRÍA Y DOCTORADO EN CIENCIAS ANTROPOLÓGICAS	232	
		MAESTRÍA Y DOCTORADO EN ESTUDIOS ORGANIZACIONALES	100	
		MAESTRÍA Y DOCTORADO EN HUMANIDADES	211	
		MAESTRÍA Y DOCTORADO EN ESTUDIOS SOCIALES	137	
	DOCTORADO	MAESTRÍA Y DOCTORADO EN CIENCIAS ECONÓMICAS	41	
		DOCTORADO EN CIENCIAS ECONÓMICAS	19	
		ESPECIALIZACIÓN, MAESTRÍA Y DOCTORADO EN CIENCIAS ANTROPOLÓGICAS	127	
		MAESTRÍA Y DOCTORADO EN ESTUDIOS ORGANIZACIONALES	147	
		MAESTRÍA Y DOCTORADO EN HUMANIDADES	90	
		MAESTRÍA Y DOCTORADO EN ESTUDIOS SOCIALES	80	
		MAESTRÍA Y DOCTORADO EN CIENCIAS ECONÓMICAS	9	
	CBS	ESPECIALIZACIÓN	ESPECIALIZACIÓN EN BIOTECNOLOGÍA	123
			ESPECIALIZACIÓN EN ACUPUNTURA Y FITOTERAPIA	73
MAESTRÍA		MAESTRÍA EN BIOLOGÍA EXPERIMENTAL	90	
		MAESTRÍA EN BIOLOGÍA DE LA REPRODUCCIÓN ANIMAL	59	
		MAESTRÍA EN INVESTIGACIÓN EN SALUD PÚBLICA	22	
		POSGRADO EN BIOTECNOLOGÍA	240	
		POSGRADO EN BIOLOGÍA EXPERIMENTAL	108	
DOCTORADO		MAESTRÍA EN BIOLOGÍA	77	
		POSGRADO EN BIOTECNOLOGÍA	107	
		DOCTORADO EN CIENCIAS BIOLÓGICAS	141	
		DOCTORADO EN CIENCIAS BIOLÓGICAS Y DE LA SALUD	9	
		POSGRADO EN BIOLOGÍA EXPERIMENTAL	31	
		<b>TOTAL</b>	<b>4,268</b>	

La categoría *estudiantes que terminaron estudios de posgrado, acumulado*, incluye a las personas que han concluido hasta el año de referencia, el plan de estudios correspondiente.

## Estudiantes que terminaron estudios de posgrado acumulado hasta 2011 según plan de estudios

Posgrado

DIVISIÓN	NIVEL	UNIDAD XOCHIMILCO	
		PLAN DE ESTUDIOS	2011
CSH	ESPECIALIZACIÓN	ESPECIALIZACIÓN Y MAESTRÍA EN ESTUDIOS DE LA MUJER	169
		ESPECIALIZACIÓN, MAESTRÍA Y DOCTORADO EN DESARROLLO RURAL	143
	MAESTRÍA	MAESTRÍA EN DERECHO ECONÓMICO	85
		MAESTRÍA EN DESARROLLO RURAL	115
		MAESTRÍA EN DESARROLLO Y PLANEACIÓN DE LA EDUCACIÓN	76
		MAESTRÍA EN ECONOMÍA Y GESTIÓN DEL CAMBIO TECNOLÓGICO	108
		ESPECIALIZACIÓN Y MAESTRÍA EN ESTUDIOS DE LA MUJER	100
		MAESTRÍA EN PSICOLOGÍA SOCIAL DE GRUPOS E INSTITUCIONES	83
		MAESTRÍA EN ADMINISTRACIÓN DEL TRABAJO	18
		MAESTRÍA EN POLÍTICAS PÚBLICAS	87
		MAESTRÍA EN COMUNICACIÓN Y POLÍTICA	57
		MAESTRÍA Y DOCTORADO EN CIENCIAS ECONÓMICAS	11
		ESPECIALIZACIÓN, MAESTRÍA Y DOCTORADO EN DESARROLLO RURAL	184
	DOCTORADO	DOCTORADO EN CIENCIAS SOCIALES	227
		MAESTRÍA Y DOCTORADO EN CIENCIAS ECONÓMICAS	8
ESPECIALIZACIÓN, MAESTRÍA Y DOCTORADO EN DESARROLLO RURAL		26	
CBS	ESPECIALIZACIÓN	MAESTRÍA Y ESPECIALIZACIÓN EN MEDICINA SOCIAL	87
		ESPECIALIZACIÓN EN DIAGNÓSTICO INTEGRAL Y PATOLOGÍA BUCAL	76
		ESPECIALIZACIÓN EN PATOLOGÍA Y MEDICINA BUCAL	45
		ESPECIALIZACIÓN Y MAESTRÍA EN PATOLOGÍA Y MEDICINA BUCAL	22
	MAESTRÍA	MAESTRÍA Y ESPECIALIZACIÓN EN MEDICINA SOCIAL	168
		MAESTRÍA EN REHABILITACIÓN NEUROLÓGICA	138
		MAESTRÍA EN CIENCIAS EN SALUD EN EL TRABAJO	79
		MAESTRÍA EN POBLACIÓN Y SALUD (ÁREA DE PLANIFICACIÓN FAMILIAR)	13
		MAESTRÍA EN CIENCIAS FARMACÉUTICAS	89
		ESPECIALIZACIÓN Y MAESTRÍA EN PATOLOGÍA Y MEDICINA BUCAL	4
	DOCTORADO	MAESTRÍA EN CIENCIAS AGROPECUARIAS	84
		DOCTORADO EN CIENCIAS BIOLÓGICAS	86
		DOCTORADO EN CIENCIAS BIOLÓGICAS Y DE LA SALUD	16
		DOCTORADO EN CIENCIAS EN SALUD COLECTIVA	20
CAD	MAESTRÍA	MAESTRÍA EN CIENCIAS Y ARTES PARA EL DISEÑO	168
		MAESTRÍA EN REUTILIZACIÓN DEL PATRIMONIO EDIFICADO	13
	DOCTORADO	DOCTORADO EN CIENCIAS Y ARTES PARA EL DISEÑO	11
<b>TOTAL</b>			<b>2,616</b>

La categoría *estudiantes que terminaron estudios de posgrado, acumulado*, incluye a las personas que han concluido hasta el año de referencia, el plan de estudios correspondiente.

UNIDAD	DIVISIÓN	TOTAL UAM 2011	
		PAGADAS	NUEVAS
<b>AZCAPOTZALCO</b>	CBI	8	8
	CSH		
	CAD		
	<b>Subtotal</b>	<b>8</b>	<b>8</b>
<b>IZTAPALAPA</b>	CBI	6	6
	CSH		
	CBS		
	<b>Subtotal</b>	<b>6</b>	<b>6</b>
<b>XOCHIMILCO</b>	CSH	15	15
	CBS		
	CAD	15	7
	<b>Subtotal</b>	<b>30</b>	<b>22</b>
<b>CUAJIMALPA</b>	CSH	28	28
	CCD		
	CNI		
	<b>Subtotal</b>	<b>28</b>	<b>28</b>
<b>UAM</b>	CBI	14	14
	CSH	43	43
	CBS	0	0
	CAD	15	7
	<b>TOTAL</b>	<b>72</b>	<b>64</b>

Fuente: Oficina de Becas

DIVISIÓN	AZCAPOTZALCO 2011		
	PLAN DE ESTUDIOS	PNPC	OBSERVACIONES
Ciencias Básicas e Ingeniería	Maestría en Ciencias de la Computación		
	Maestría en Ingeniería Estructural	Consolidado	
	Maestría en Ciencias e Ingeniería: línea de Materiales	En desarrollo	
	Maestría en Ciencias e Ingeniería: línea de Ambientales	En desarrollo	
	Maestría en Optimización		Reciente Creación, 17 nov. 2011
	Maestría en Ingeniería de procesos		Reciente Creación, 17 nov. 2011
	Doctorado en Ciencias e Ingeniería	Consolidado	
	Doctorado en Ingeniería Estructural	En desarrollo	
	Doctorado en Optimización		Reciente Creación, 17 nov. 2011
	Doctorado en Ingeniería de procesos		Reciente Creación, 17 nov. 2011
Ciencias Sociales y Humanidades	Especialización en Historiografía		
	Especialización en Literatura Mexicana del Siglo XX	En desarrollo	
	Especialización en Sociología de la Educación Superior	En desarrollo	
	Maestría en Historiografía		
	Maestría en Sociología	En desarrollo	
	Maestría en Ciencias Económicas	Consolidado	Compartido con Iztapalapa y Xochimilco
	Maestría en Economía	Consolidado	
	Maestría en Planeación y Políticas Metropolitanas	Consolidado	
	Maestría en Literatura Mexicana Contemporánea		Reciente Creación, 21 jul. 2011
	Doctorado en Historiografía	Reciente Creación	
Doctorado en Sociología	En desarrollo		
Doctorado en Ciencias Económicas	Consolidado	Compartido con Iztapalapa y Xochimilco	
Ciencias y Artes para el Diseño	Especialización en Diseño: línea de Planificación y Conservación de Paisajes y Jardines	En desarrollo	
	Maestría en Diseño: línea de Arquitectura Bioclimática		
	Maestría en Diseño: línea de Estudios Urbanos	En desarrollo	
	Maestría en Diseño: línea de Nuevas Tecnologías		
	Doctorado en Diseño: línea de Estudios Urbanos	En desarrollo	

PNP: Padrón Nacional de Posgrados

FUENTE: Programa Nacional de Posgrados de Calidad del CONACYT

PNPC: Programa Nacional de Posgrados de Calidad

PFC: Programa de Fomento a la Calidad

DIVISIÓN	IZTAPALAPA 2011		
	PLAN DE ESTUDIOS	PNP y PNPC (PFC)	OBSERVACIONES
Ciencias Básicas e Ingeniería	Maestría en Ciencias y Tecnologías de la Información	En desarrollo	
	Maestría en Ciencias (Matemáticas Aplicadas e Industriales)	En desarrollo	
	Maestría en Ciencias (Física)	En desarrollo	
	Maestría en Ciencias (Matemáticas)	Consolidado	
	Maestría en Ciencias (Ingeniería Química)	Consolidado	
	Maestría en Ciencias (Ingeniería Biomédica)	Consolidado	
	Maestría en Ciencias (Química)	Consolidado	
	Doctorado en Ciencias (Física)		<i>Doctorado directo: En desarrollo</i>
	Doctorado en Ciencias (Matemáticas)	Consolidado	
	Doctorado en Ciencias (Ingeniería Química)	Consolidado	
	Doctorado en Ciencias (Ingeniería Biomédica)	Consolidado	
	Doctorado en Ciencias (Química)	Consolidado	
Posgrado en Ciencias y Tecnologías de la Información (Doctorado)	Reciente creación		
Ciencias Sociales y Humanidades	Especialización en Ciencias Antropológicas		
	Maestría en Humanidades	En desarrollo	
	Maestría en Ciencias Antropológicas	Competencia internacional	
	Maestría en Estudios Organizacionales	Consolidado	
	Maestría en Estudios Sociales	Consolidado	
	Maestría en Ciencias Económicas	Consolidado	Compartido con Azcapotzalco y Xochimilco
	Doctorado en Humanidades	En desarrollo	
	Doctorado en Ciencias Antropológicas	Consolidado	
	Doctorado en Estudios Organizacionales	Consolidado	
	Doctorado en Estudios Sociales	Competencia internacional	
Doctorado en Ciencias Económicas	Consolidado	Compartido con Azcapotzalco y Xochimilco	
Ciencias Biológicas y de la Salud	Especialización en Biotecnología		
	Especialización en Acupuntura y Fitoterapia		
	Maestría en Biotecnología	Consolidado	
	Maestría en Biología Experimental	Consolidado	
	Maestría en Biología	Consolidado	
	Doctorado en Biotecnología	Consolidado	
	Doctorado en Biología Experimental	Consolidado	
Doctorado en Ciencias Biológicas y de la Salud	Consolidado	Compartido con Cuajimalpa y Xochimilco	

PNP: Padrón Nacional de Posgrados

PNPC: Programa Nacional de Posgrados de Calidad

PFC: Programa de Fomento a la Calidad

FUENTE: Programa Nacional de Posgrados de Calidad del CONACYT



DIVISIÓN	XOCHIMILCO 2011		
	PLAN DE ESTUDIOS	PNPC	OBSERVACIONES
Ciencias Sociales y Humanidades	Especialización en Estudios de la Mujer		
	Especialización en Desarrollo Rural		
	Maestría en Psicología Social de Grupos e Instituciones		
	Maestría en Comunicación y Política	En desarrollo	
	Maestría en Políticas Públicas	En desarrollo	
	Maestría en Desarrollo y Planeación de la Educación	En desarrollo	
	Maestría en Estudios de la Mujer	Consolidado	
	Maestría en Desarrollo Rural	Consolidado	
	Maestría en Economía y Gestión de la Innovación	Consolidado	
	Maestría en Ciencias Económicas	Consolidado	Compartido con Azcapotzalco e Iztapalapa
	Maestría en Relaciones Internacionales		Reciente Creación, 21 jul. 2011
	Doctorado en Desarrollo Rural	Consolidado	
	Doctorado en Ciencias Sociales	En desarrollo	
Doctorado en Ciencias Económicas	Consolidado	Compartido con Azcapotzalco e Iztapalapa	
Ciencias Biológicas y de la Salud	Especialización en Medicina Social		
	Especialización y Maestría en Patología y Medicina Bucal	Consolidado	La maestría no esta en el PNPC
	Maestría en Población y Salud		
	Maestría en Ciencias Agropecuarias	En desarrollo	
	Maestría en Rehabilitación Neurológica	En desarrollo	
	Maestría en Medicina Social	Consolidado	
	Maestría en Ciencias Farmacéuticas	En desarrollo	
	Maestría en Ciencias en Salud de los Trabajadores	Consolidado	
Doctorado en Ciencias en Salud Colectiva	Consolidado		
Doctorado en Ciencias Biológicas y de la Salud	Consolidado	Compartido con Cuajimalpa e Iztapalapa	
Ciencias y Artes para el Diseño	Maestría en Ciencias y Artes para el Diseño	Consolidado	
	Maestría en Reutilización del Patrimonio Edificado	Reciente creación	
	Maestría en Diseño y Producción Editorial		
	Doctorado en Ciencias y Artes para el Diseño		

PNP: Padrón Nacional de Posgrados

PNPC: Programa Nacional de Posgrados de Calidad

PFC: Programa de Fomento a la Calidad

FUENTE: Programa Nacional de Posgrados de Calidad del CONACYT

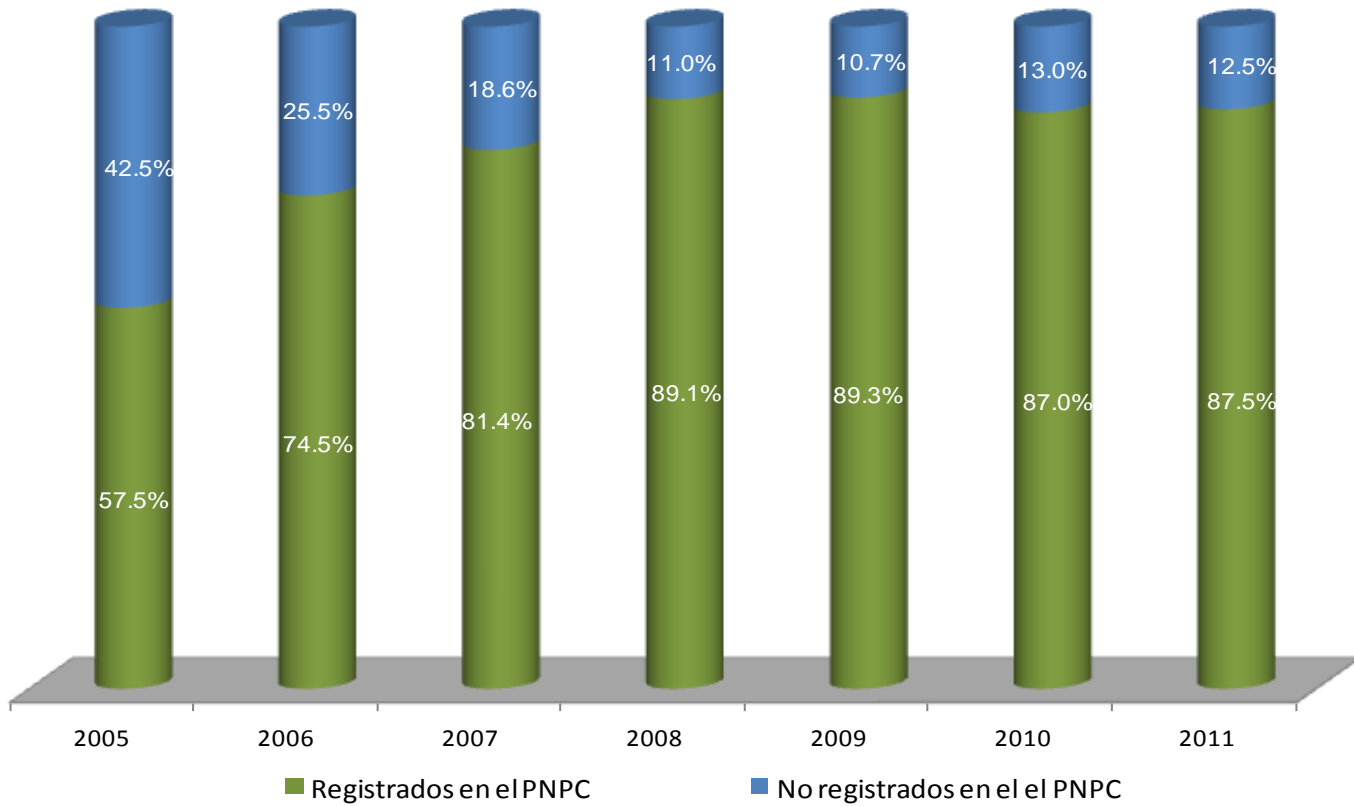
DIVISIÓN	CUAJIMALPA 2011		
	PLAN DE ESTUDIOS	PNPC	OBSERVACIONES
Ciencias Sociales y Humanidades	Posgrado en Ciencias Sociales y Humanidades (Maestría)		
	Posgrado en Ciencias Sociales y Humanidades (Doctorado)		
Ciencias de la Comunicación y Diseño	Maestría en Diseño, Información y Comunicación		Reciente Creación, 15 dic. 2011
Ciencias Naturales e Ingeniería	Especialización en Ciencias Naturales e Ingeniería		Reciente Creación, 17 nov. 2011
	Maestría en Ciencias Naturales e Ingeniería		Reciente Creación, 17 nov. 2011
	Doctorado en Ciencias Naturales e Ingeniería		Reciente Creación, 17 nov. 2011
	Doctorado en Ciencias Biológicas y de la Salud	Consolidado	Compartido con Iztapalapa y Xochimilco

PNP: Padrón Nacional de Posgrados

PNPC: Programa Nacional de Posgrados de Calidad

PFC: Programa de Fomento a la Calidad

FUENTE: Programa Nacional de Posgrados de Calidad del CONACYT



FUENTE: Programa Nacional de Posgrados de Calidad del CONACYT.

### III

## Personal académico

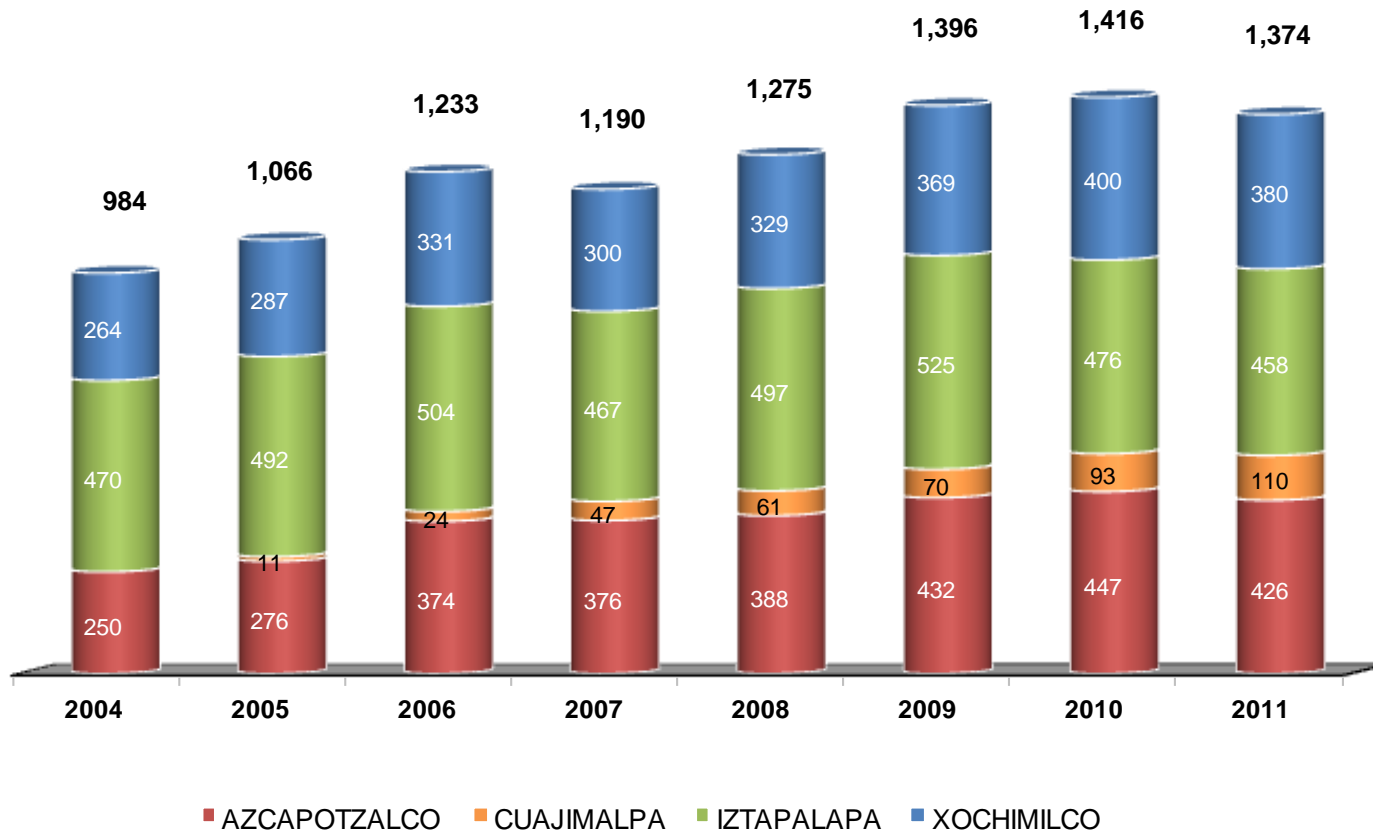
---

DIVISIÓN / UNIDAD	TIEMPO PARCIAL POR CATEGORÍA				MEDIO TIEMPO POR CATEGORÍA				TIEMPO COMPLETO POR CATEGORÍA				TOTAL DE PERSONAL ACADÉMICO			
	ASISTENTE	ASOCIADO	TITULAR	TOTAL	ASISTENTE	ASOCIADO	TITULAR	TOTAL	ASISTENTE	ASOCIADO	TITULAR	TOTAL	ASISTENTE	ASOCIADO	TITULAR	TOTAL
CBI	3	15	21	39	1	5	18	24	6	32	304	342	10	52	343	405
CSH	1	9		10	2	13	27	42	3	32	280	315	6	54	307	367
CAD		2	4	6	0	7	22	29	5	24	172	201	5	33	198	236
<b>AZCAPOTZALCO</b>	<b>4</b>	<b>26</b>	<b>25</b>	<b>55</b>	<b>3</b>	<b>25</b>	<b>67</b>	<b>95</b>	<b>14</b>	<b>88</b>	<b>756</b>	<b>858</b>	<b>21</b>	<b>139</b>	<b>848</b>	<b>1008</b>
CSH		1		1		3		3			45	45		4	45	49
CCD		1		1						6	35	41		7	35	42
CNI										7	26	33		7	26	33
<b>CUAJIMALPA</b>		<b>2</b>		<b>2</b>		<b>3</b>		<b>3</b>		<b>13</b>	<b>106</b>	<b>119</b>		<b>18</b>	<b>106</b>	<b>124</b>
CBI		8	7	15	1			1		7	271	278	1	15	278	294
CSH		18	24	42		2	12	14	1	16	285	302	1	36	321	358
CBS	2	1	23	26		2	6	8	1	13	200	214	3	16	229	248
<b>IZTAPALAPA</b>	<b>2</b>	<b>27</b>	<b>54</b>	<b>83</b>	<b>1</b>	<b>4</b>	<b>18</b>	<b>23</b>	<b>2</b>	<b>36</b>	<b>756</b>	<b>794</b>	<b>5</b>	<b>67</b>	<b>828</b>	<b>900</b>
CSH	1	13	2	16		15	16	31	3	31	322	356	4	59	340	403
CBS		2		2		14	17	31		12	328	340		28	345	373
CAD		2	6	8		12	20	32	1	10	132	143	1	24	158	183
<b>XOCHIMILCO</b>	<b>1</b>	<b>17</b>	<b>8</b>	<b>26</b>		<b>41</b>	<b>53</b>	<b>94</b>	<b>4</b>	<b>53</b>	<b>782</b>	<b>839</b>	<b>5</b>	<b>111</b>	<b>843</b>	<b>959</b>
CBI										4	4			4	4	
CSH										3	3			3	3	
CBS										6	6			6	6	
<b>LERMA</b>										<b>13</b>	<b>13</b>			<b>13</b>	<b>13</b>	
<b>UAM</b>	<b>7</b>	<b>72</b>	<b>87</b>	<b>166</b>	<b>4</b>	<b>73</b>	<b>138</b>	<b>215</b>	<b>20</b>	<b>190</b>	<b>2413</b>	<b>2,623</b>	<b>31</b>	<b>335</b>	<b>2,638</b>	<b>3,004</b>

FUENTE: Base de Nómina a la quincena 20 del 2011  
ELABORACIÓN: Dirección de Planeación

UNIDAD	DIVISIÓN	ACADÉMICOS
<b>AZCAPOTZALCO</b>	Ciencias Básicas e Ingeniería	167
	Ciencias Sociales y Humanidades	167
	Ciencias y Artes para el Diseño	92
	<b>Subtotal</b>	<b>426</b>
<b>CUAJIMALPA</b>	Ciencias Sociales y Humanidades	43
	Ciencias de la Comunicación y Diseño	28
	Ciencias Naturales e Ingeniería	39
	<b>Subtotal</b>	<b>110</b>
<b>IZTAPALAPA</b>	Ciencias Básicas e Ingeniería	159
	Ciencias Sociales y Humanidades	156
	Ciencias Biológicas y de la Salud	143
	<b>Subtotal</b>	<b>458</b>
<b>XOCHIMILCO</b>	Ciencias Sociales y Humanidades	154
	Ciencias Biológicas y de la Salud	185
	Ciencias y Artes para el Diseño	41
	<b>Subtotal</b>	<b>380</b>
<b>UAM</b>	Ciencias Básicas e Ingeniería	326
	Ciencias Sociales y Humanidades	520
	Ciencias Biológicas y de la Salud	328
	Ciencias y Artes para el Diseño	133
	Ciencias de la Comunicación y Diseño	28
	Ciencias Naturales e Ingeniería	39
<b>TOTAL</b>	<b>1,374</b>	

Fuente: Catálogo de Profesores de Tiempo Completo del PROMEP.  
Datos al 18 de octubre de 2011.

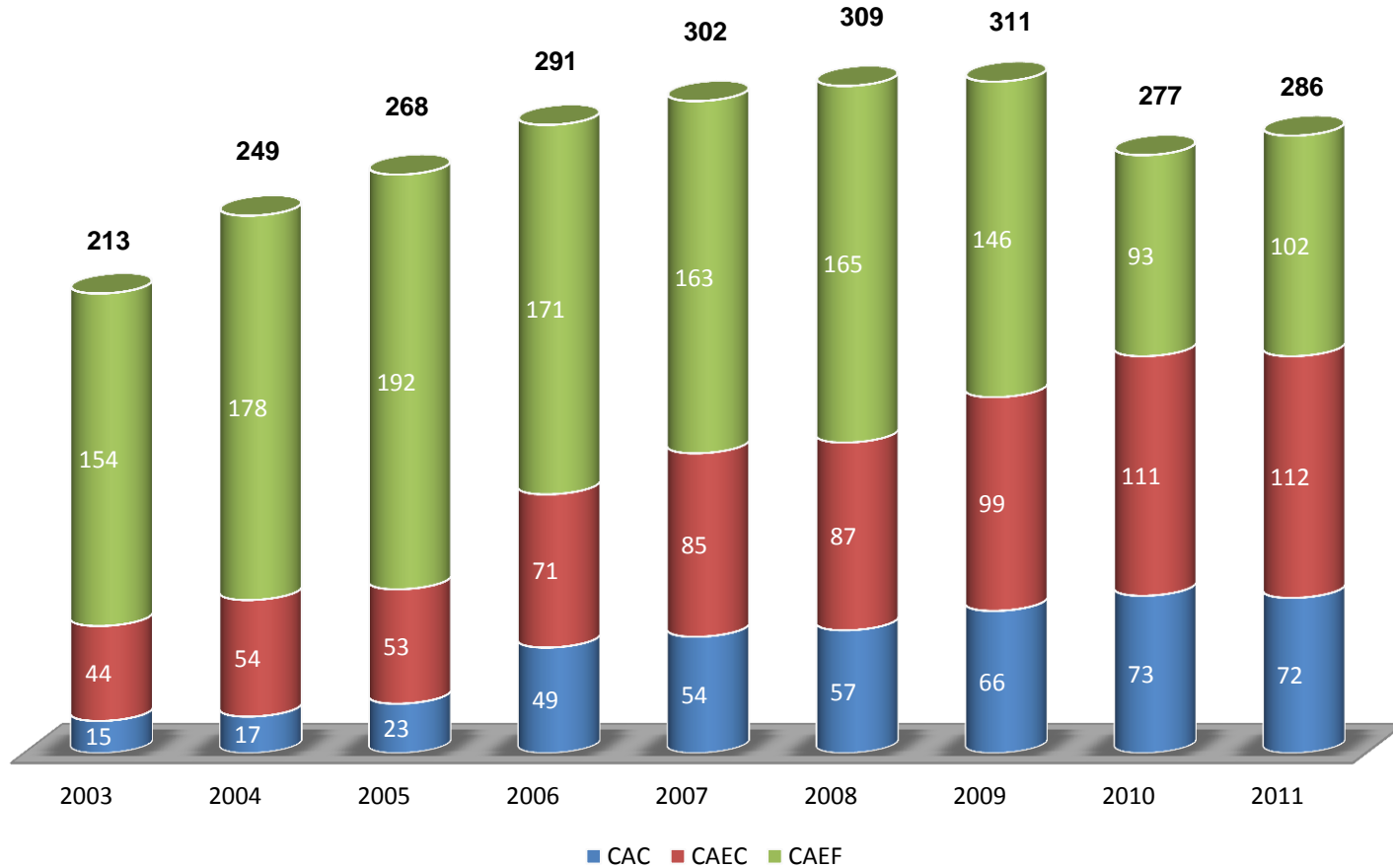


Fuente: Catálogo de Profesores de Tiempo Completo del PROMEP.

UNIDAD	DIVISIÓN	CUERPOS ACADÉMICOS CONSOLIDADOS (CAC)	CUERPOS ACADÉMICOS EN CONSOLIDACIÓN (CAEC)	CUERPOS ACADÉMICOS EN FORMACIÓN (CAEF)	TOTAL
<b>AZCAPOTZALCO</b>	CBI	8	9	10	27
	CSH	6	17	11	34
	CAD	1	3	15	19
	<b>TOTAL</b>	<b>15</b>	<b>29</b>	<b>36</b>	<b>80</b>
<b>CUAJIMALPA</b>	CSH	1	4	6	11
	CCD	1		8	9
	CNI	1	1	5	7
	<b>TOTAL</b>	<b>3</b>	<b>5</b>	<b>19</b>	<b>27</b>
<b>IZTAPALAPA</b>	CBI	16	19	4	39
	CSH	12	14	10	36
	CBS	15	13	4	32
	<b>TOTAL</b>	<b>43</b>	<b>46</b>	<b>18</b>	<b>107</b>
<b>XOCHIMILCO</b>	CSH	4	13	10	27
	CBS	7	17	13	37
	CAD		2	6	8
	<b>TOTAL</b>	<b>11</b>	<b>32</b>	<b>29</b>	<b>72</b>
<b>UAM</b>	CBI	24	28	14	66
	CSH	23	48	37	108
	CBS	22	30	17	69
	CAD	1	5	21	27
	CCD	1	0	8	9
	CNI	1	1	5	7
	<b>TOTAL</b>	<b>72</b>	<b>112</b>	<b>102</b>	<b>286</b>

Fuente: Catálogo de Profesores de Cuerpos Académicos del PROMEP.

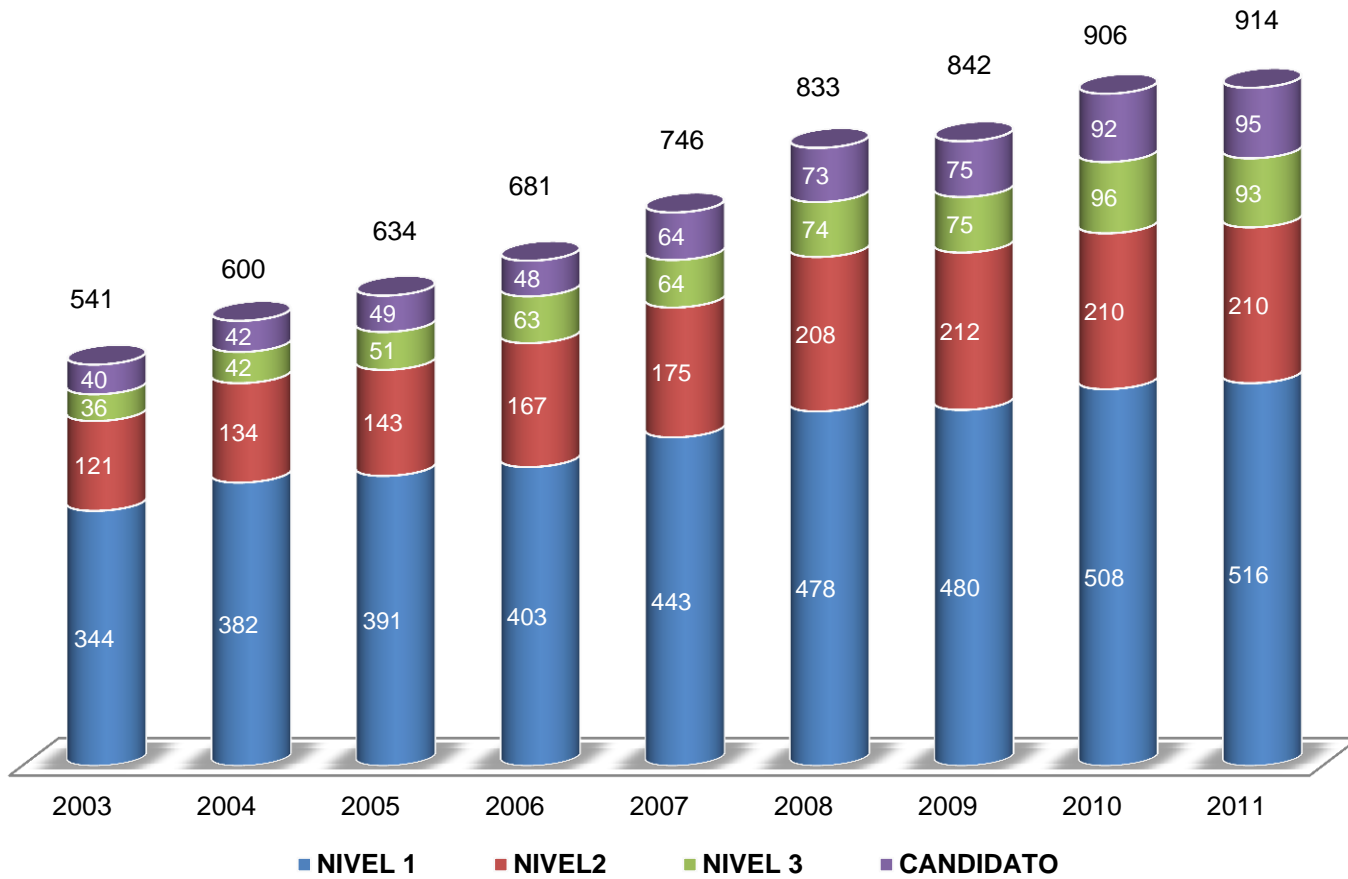




**CAC:** Cuerpo Académico Consolidado  
**CAEC:** Cuerpo Académico en Consolidación  
**CAEF:** Cuerpo Académico en Formación

Fuente: Catálogo de Profesores de Cuerpos Académicos del PROMEP.

UNIDAD	DIVISIÓN	TOTAL UAM				
		CANDIDATO	NIVEL 1	NIVEL 2	NIVEL 3	TOTAL
AZCAPOTZALCO	CBI	20	55	18	1	94
	CSH	2	60	22	4	88
	CAD	1	2	3		6
	<b>Total</b>	<b>23</b>	<b>117</b>	<b>43</b>	<b>5</b>	<b>188</b>
CUAJIMALPA	CSH	13	23	6	1	43
	CCD	5	7	2	1	15
	CNI	10	25	1	3	39
	<b>Total</b>	<b>28</b>	<b>55</b>	<b>9</b>	<b>5</b>	<b>97</b>
IZTAPALAPA	CBI	9	71	41	40	161
	CSH	4	67	47	16	134
	CBS	17	68	12	13	110
	<b>Total</b>	<b>30</b>	<b>206</b>	<b>100</b>	<b>69</b>	<b>405</b>
LERMA	CBI	1	3			4
	CSH					0
	CBS	1	5	1		7
	<b>Total</b>	<b>2</b>	<b>8</b>	<b>1</b>	<b>0</b>	<b>11</b>
XOCHIMILCO	CSH	3	67	34	11	115
	CBS	8	55	14	2	79
	CAD	1	8	9	1	19
	<b>Total</b>	<b>12</b>	<b>130</b>	<b>57</b>	<b>14</b>	<b>213</b>
UAM	CBI	30	129	59	41	259
	CSH	22	217	109	32	380
	CBS	26	128	27	15	196
	CAD	2	10	12	1	25
	CCD	5	7	2	1	15
	CNI	10	25	1	3	39
	<b>Total</b>	<b>95</b>	<b>516</b>	<b>210</b>	<b>93</b>	<b>914</b>



FUENTE: Base de Datos de CONACYT

DEPARTAMENTO / DIVISIÓN	AZCAPOTZALCO				
	CANDIDATO	NIVEL 1	NIVEL 2	NIVEL 3	TOTAL
Ciencias Básicas	8	34	10	1	53
Electrónica	1	4			5
Energía	4	6	3		13
Materiales	4	6	4		14
Sistemas	3	5	1		9
<b>CBI</b>	<b>20</b>	<b>55</b>	<b>18</b>	<b>1</b>	<b>94</b>
Administración		10			10
Derecho		4	3	1	8
Economía		17	5		22
Humanidades	1	15	1		17
Sociología	1	14	13	3	31
<b>CSH</b>	<b>2</b>	<b>60</b>	<b>22</b>	<b>4</b>	<b>88</b>
Investigación y conocimiento del diseño	1				1
Evaluación del diseño en el tiempo		2	1		3
Medio Ambiente			1		1
Procesos y Técnicas de Realización			1		1
<b>CAD</b>	<b>1</b>	<b>2</b>	<b>3</b>	<b>0</b>	<b>6</b>
<b>TOTAL UNIDAD AZCAPOTZALCO</b>	<b>23</b>	<b>117</b>	<b>43</b>	<b>5</b>	<b>188</b>

FUENTE: Base de Datos de CONACYT

DEPARTAMENTO / DIVISIÓN	CUAJIMALPA				
	CANDIDATO	NIVEL 1	NIVEL 2	NIVEL 3	TOTAL
Ciencias Sociales	4	8	2		14
Estudios Institucionales	7	5	1	1	14
Humanidades	2	10	3		15
<b>CSH</b>	<b>13</b>	<b>23</b>	<b>6</b>	<b>1</b>	<b>43</b>
Ciencias de la Comunicación	4	4	1		9
Tecnologías de la Información	1	1			2
Teoría y Procesos del Diseño		2	1	1	4
<b>CCD</b>	<b>5</b>	<b>7</b>	<b>2</b>	<b>1</b>	<b>15</b>
Ciencias Naturales	4	7	1	1	13
Matemáticas Aplicadas y Sistemas	4	9			13
Procesos y Tecnología	2	9		2	13
<b>CNI</b>	<b>10</b>	<b>25</b>	<b>1</b>	<b>3</b>	<b>39</b>
<b>TOTAL UNIDAD CUAJIMALPA</b>	<b>28</b>	<b>55</b>	<b>9</b>	<b>5</b>	<b>97</b>

FUENTE: Base de Datos de CONACYT

DEPARTAMENTO / DIVISIÓN	IZTAPALAPA				
	CANDIDATO	NIVEL 1	NIVEL 2	NIVEL 3	TOTAL
Física	1	16	16	11	44
Ingeniería de Procesos e Hidráulica	1	10	5	5	21
Ingeniería Eléctrica	2	7	4		13
Matemáticas	1	20	6	10	37
Química	4	18	10	14	46
<b>CBI</b>	<b>9</b>	<b>71</b>	<b>41</b>	<b>40</b>	<b>161</b>
Antropología		7	10	3	20
Economía	1	23	4	2	30
Filosofía	1	22	21	7	51
Sociología	2	15	12	4	33
<b>CSH</b>	<b>4</b>	<b>67</b>	<b>47</b>	<b>16</b>	<b>134</b>
Biología	4	14	1		19
Biología de la Reproducción	1	13		3	17
Biotecnología	4	15	7	8	34
Ciencias de la Salud	3	20	3	2	28
Hidrobiología	5	6	1		12
<b>CBS</b>	<b>17</b>	<b>68</b>	<b>12</b>	<b>13</b>	<b>110</b>
<b>TOTAL UNIDAD IZTAPALAPA</b>	<b>30</b>	<b>206</b>	<b>100</b>	<b>69</b>	<b>405</b>

FUENTE: Base de Datos de CONACYT

DEPARTAMENTO / DIVISIÓN	XOCHIMILCO				
	CANDIDATO	NIVEL 1	NIVEL 2	NIVEL 3	TOTAL
Educación y Comunicación		17	10	1	28
Política y Cultura	1	21	11	1	34
Producción Económica	2	13	7	7	29
Relaciones Sociales		16	6	2	24
<b>CSH</b>	<b>3</b>	<b>67</b>	<b>34</b>	<b>11</b>	<b>115</b>
Atención de la Salud		18	4	1	23
El hombre y su Ambiente	2	10			12
Producción Agrícola y Animal	4	11	5	1	21
Sistemas Biológicos	2	16	5		23
<b>CBS</b>	<b>8</b>	<b>55</b>	<b>14</b>	<b>2</b>	<b>79</b>
Métodos y Sistemas		4	2		6
Síntesis Creativa			3		3
Tecnología y Producción		2	1		3
Teoría y Análisis	1	2	3	1	7
<b>CAD</b>	<b>1</b>	<b>8</b>	<b>9</b>	<b>1</b>	<b>19</b>
<b>TOTAL UNIDAD XOCHIMILCO</b>	<b>12</b>	<b>130</b>	<b>57</b>	<b>14</b>	<b>213</b>

FUENTE: Base de Datos de CONACYT

DEPARTAMENTO / DIVISIÓN	LERMA				
	CANDIDATO	NIVEL 1	NIVEL 2	NIVEL 3	TOTAL
Recursos de la tierra	1	3			4
<b>CBI</b>		<b>3</b>			<b>4</b>
Ciencias ambientales	1	3			4
Ciencias de la alimentación		1	1		2
Ciencias de la salud		1			1
<b>CBS*</b>	<b>1</b>	<b>5</b>	<b>1</b>	<b>0</b>	<b>7</b>
<b>TOTAL UNIDAD LERMA</b>	<b>1</b>	<b>8</b>	<b>1</b>	<b>0</b>	<b>11</b>

\* INCLUYE 4 PROFESORES TEMPORALES

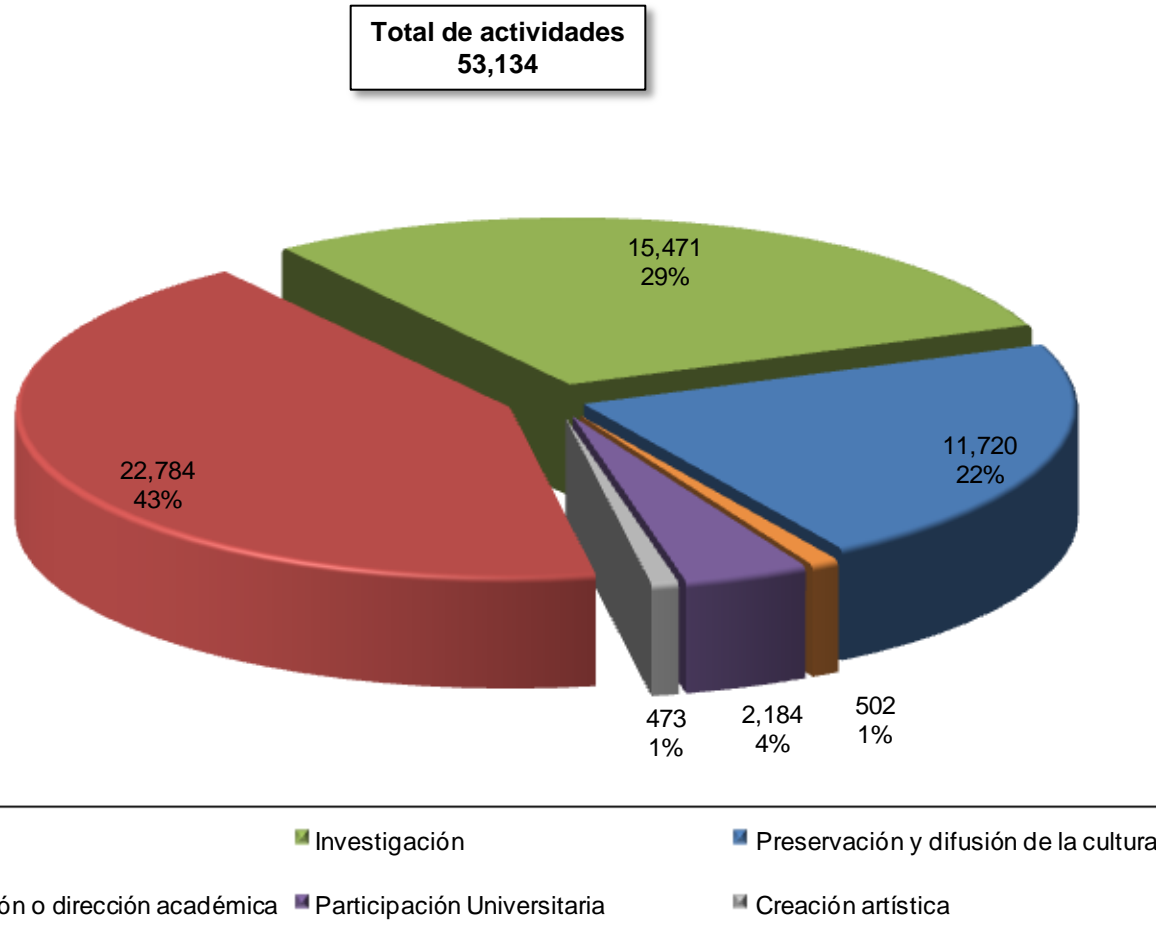
FUENTE: Base de Datos de CONACYT



FACTOR	SUBFACTOR	GRADO	RUBRO TIPPA (art. 7)	CONCEPTO	Número de casos	%	
Experiencia académica	Docencia	Impartición de cursos	1.1.1.1	Cursos a nivel licenciatura (y nivel medio superior, art. 5)	11,609	21.85%	
			1.1.1.2	Cursos a nivel posgrado	4,774	8.98%	
			1.1.1.3	Talleres de apoyo	354	0.67%	
			1.1.1.4	Cursos de actualización a nivel licenciatura	102	0.19%	
			1.1.1.5	Cursos de actualización a nivel posgrado	103	0.19%	
			1.1.1.6	Asesoría de proyectos terminales	708	1.33%	
					<b>subtotal</b>	<b>17,650</b>	<b>33.22%</b>
		Elaboración o modificación de planes y programas de estudio	1.1.2.1	Elaboración de programas de uu.ee.aa. a nivel de licenciatura	257	0.48%	
			1.1.2.2	Elaboración de programas de uu.ee.aa a nivel de posgrado	88	0.17%	
			1.1.2.3	Elaboración de plan de licenciatura	11	0.02%	
			1.1.2.4	Elaboración de plan de especialización	0	0.00%	
			1.1.2.5	Elaboración de plan de maestría	5	0.01%	
			1.1.2.6	Elaboración de plan de doctorado	2	0.00%	
			1.1.2.7	Modificación de programas de uu.ee.aa a nivel de licenciatura	111	0.21%	
			1.1.2.8	Modificación de programas de uu.ee.aa a nivel de posgrado	31	0.06%	
			1.1.2.9	Modificación de plan de Licenciatura	29	0.05%	
			1.1.2.10	Modificación de plan de Especialización	3	0.01%	
			1.1.2.11	Modificación de plan de Maestría	7	0.01%	
			1.1.2.12	Modificación de plan de Doctorado	16	0.03%	
					<b>subtotal</b>	<b>560</b>	<b>1.05%</b>
		Preparación de materiales didácticos	1.1.3.1	Paquete didáctico (manual)	206	0.39%	
			1.1.3.2	Notas de curso normal	227	0.43%	
			1.1.3.3	Notas de curso especial	107	0.20%	
			1.1.3.4	Antologías comentadas	15	0.03%	
			1.1.3.5	Libros de texto	90	0.17%	
			1.1.3.6	Documentales (audiovisuales, videos, cine, fotografía y diaporamas)	799	1.50%	
			1.1.3.7	Equipo de laboratorio (modelos tridimensionales, diseño y construcción)	33	0.06%	
			1.1.3.8	Desarrollo de paquetes computacionales	20	0.04%	
			1.1.3.9	Traducciones publicadas de libros	2	0.00%	
			1.1.3.10	Traducciones publicadas de artículos	20	0.04%	
			1.1.3.11	Traducciones editadas de documentales	7	0.01%	
					<b>subtotal</b>	<b>1,526</b>	<b>2.87%</b>
		Dirección de tesis	1.1.4.1	Licenciatura	118	0.22%	
			1.1.4.2	Especialización	85	0.16%	
			1.1.4.3	Maestría	481	0.91%	
			1.1.4.4	Doctorado	208	0.39%	
			1.1.4.5	Participación como jurado en examen profesional o de grado	2,156	4.06%	
					<b>subtotal</b>	<b>3,048</b>	<b>5.74%</b>
					<b>TOTAL DOCENCIA</b>	<b>22,784</b>	<b>42.88%</b>

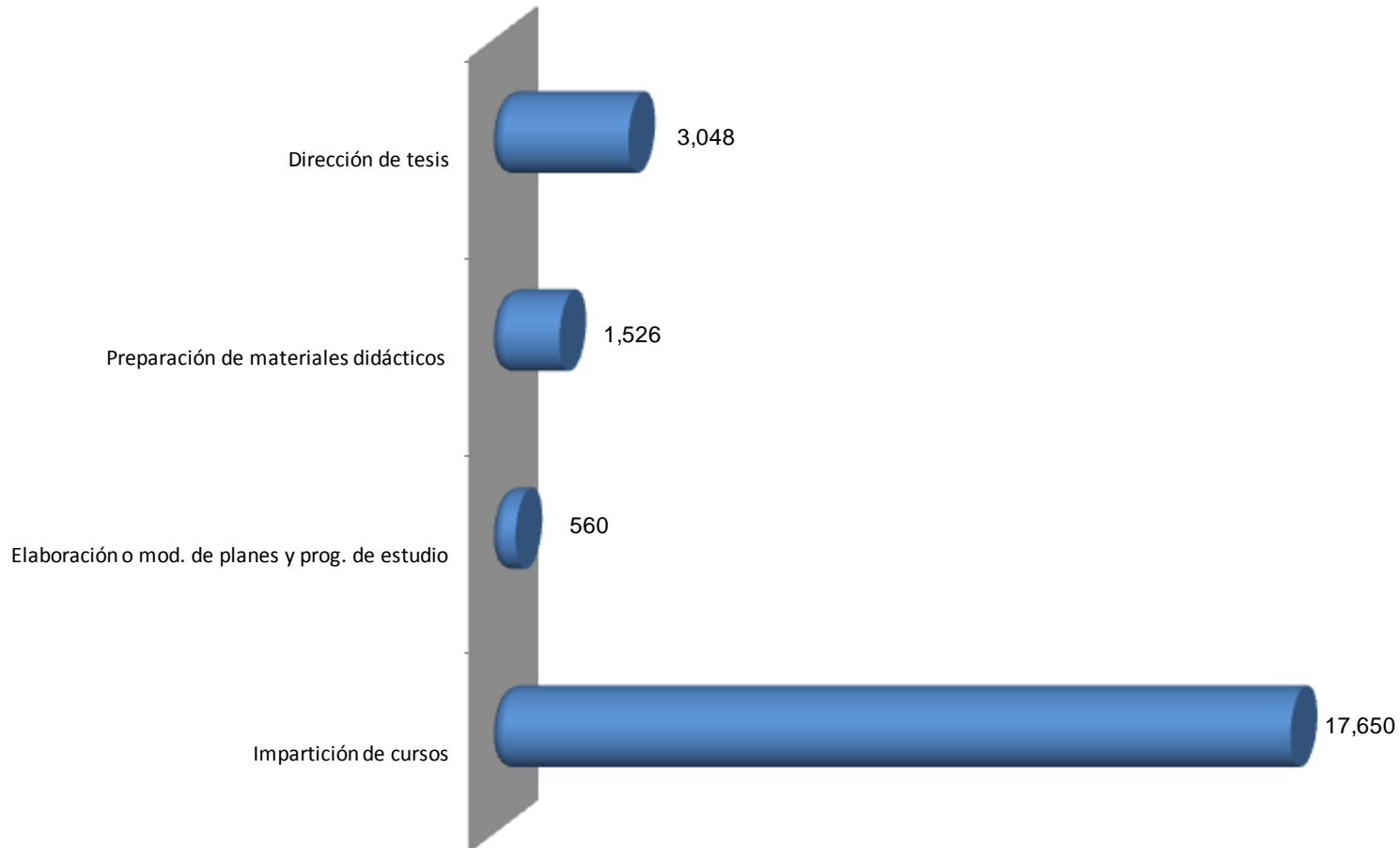
FACTOR	SUBFACTOR	GRADO	RUBRO TIPPA (art. 7)	CONCEPTO	Número de casos	%	
Experiencia académica	Investigación	Participación en programas y proyectos de investigación comunicados idóneamente	1.2.1.1	Reporte de investigación o técnico	1,562	2.94%	
			1.2.1.2	Artículo especializado de investigación (artículo o nota en revista, prólogo, introducción crítica, edición crítica de libro o capítulo en un libro científico).	4,143	7.80%	
			1.2.1.3	Libro científico	152	0.29%	
			1.2.1.4	Patentes. Registro y aceptación de forma para solicitar examen de novedad	20	0.04%	
			1.2.1.5	Expedición del título de patente	9	0.02%	
			1.2.1.6	Trabajos presentados en eventos especializados	8,478	15.96%	
			1.2.1.7	Conferencias magistrales invitadas presentadas en eventos especializados	813	1.53%	
			1.2.1.8	Desarrollo de prototipos o modelos innovadores	99	0.19%	
			1.2.1.9	Desarrollo de paquetes computacionales	13	0.02%	
				<b>subtotal</b>	<b>15,289</b>	<b>28.77%</b>	
		Asesoría de proyectos de investigación	1.2.2	Asesoría de proyectos de investigación	182	0.34%	
		<b>TOTAL INVESTIGACIÓN</b>			<b>15,471</b>	<b>29.12%</b>	
		Preservación y difusión de la cultura	Cursos de educación continua	1.3.1	Cursos de educación continua	229	0.43%
				1.3.2	Diplomados	111	0.21%
				1.3.3	Conferencias impartidas	2,655	5.00%
				1.3.4	Artículos de divulgación	775	1.46%
				1.3.5	Artículo periodístico o reseña de libros	311	0.59%
				1.3.6	Asesoría de servicio social	1,570	2.95%
				1.3.7	Libros de divulgación	62	0.12%
				1.3.8	Traducción publicada de artículos	7	0.01%
				1.3.9	Coordinación de congresos, simposios o coloquios de carácter académico	1,509	2.84%
				1.3.10	Participación en comités editoriales	681	1.28%
				1.3.11	Dirección de publicaciones periódicas	64	0.12%
				1.3.12	Edición de libro colectivo	236	0.44%
				1.3.13	Arbitraje de artículo especializado de investigación	3,302	6.21%
				1.3.14	Arbitraje de libros	206	0.39%
				1.3.15	Traducción publicada de libros	1	0.00%
	1.3.16			Traducción editada de documentales	1	0.00%	
	<b>TOTAL PRESERVACIÓN Y DIFUSIÓN DE LA CULTURA</b>			<b>11,720</b>	<b>22.06%</b>		

FACTOR	SUBFACTOR	GRADO	RUBRO TIPPA (art. 7)	CONCEPTO	Número de casos	%	
Experiencia académica	Coordinación o dirección académica		1.4.1	Coordinación de programas de docencia	231	0.43%	
			1.4.2	Coordinación de programas de investigación	179	0.34%	
			1.4.3	Coordinación de programas de preservación y difusión de la cultura	6	0.01%	
			1.4.4	Coordinación de la gestión universitaria	1	0.00%	
			1.4.5	Dirección de programas de docencia	15	0.03%	
			1.4.6	Dirección de programas de investigación	68	0.13%	
			1.4.7	Dirección de programas de preservación y difusión de la cultura	2	0.00%	
			1.4.8	Dirección de la gestión universitaria	0	0.00%	
	<b>TOTAL COORDINACIÓN O DIRECCIÓN ACADÉMICA</b>					<b>502</b>	<b>0.94%</b>
	Participación Universitaria		1.5.1	Participación como miembros de comisiones dictaminadoras y Comisión Dictaminadora de Recursos	129	0.24%	
			1.5.2	Participación como miembros de comisiones dictaminadoras divisionales	65	0.12%	
			1.5.3	Participación en comisiones académicas (las del Reglamento Orgánico)	1,671	3.14%	
			1.5.4	Participación en órganos colegiados como representante del personal académico	125	0.24%	
			1.5.5	Participación como asesores en comisiones dictaminadoras	194	0.37%	
	<b>TOTAL PARTICIPACIÓN UNIVERSITARIA</b>					<b>2,184</b>	<b>4.11%</b>
	Creación artística		1.6.1	Obra propia expuesta al público: plástica, arquitectónica y de diseño (fotografía, pintura, escultura, obra gráfica, obras monumentales, murales y otras similares)	355	0.67%	
			1.6.2	Publicaciones artísticas (libro de poemas, libro de cuentos, novelas, ensayo de creación literaria, libro de relatos, obra teatral, obra musical, ilustración de obra literaria, libro de ilustración)	18	0.03%	
			1.6.3	Traducción literaria	6	0.01%	
			1.6.4	Guión de cine, radio o televisión	26	0.05%	
			1.6.5	Dirección y edición de cine, radio y televisión	68	0.13%	
<b>TOTAL CREACIÓN ARTÍSTICA</b>					<b>473</b>	<b>0.89%</b>	
<b>TOTAL UAM</b>					<b>53,134</b>	<b>100.00%</b>	



**Actividades de docencia\*  
evaluadas por las comisiones dictaminadoras  
Año de evaluación 2011**

Personal Académico



\* Información presentada por Grados.

FUENTE: Departamento de Ingreso y Promoción de Personal Académico

**Actividades de investigación\*  
evaluadas por las comisiones dictaminadoras  
Año de evaluación 2011**

Personal Académico

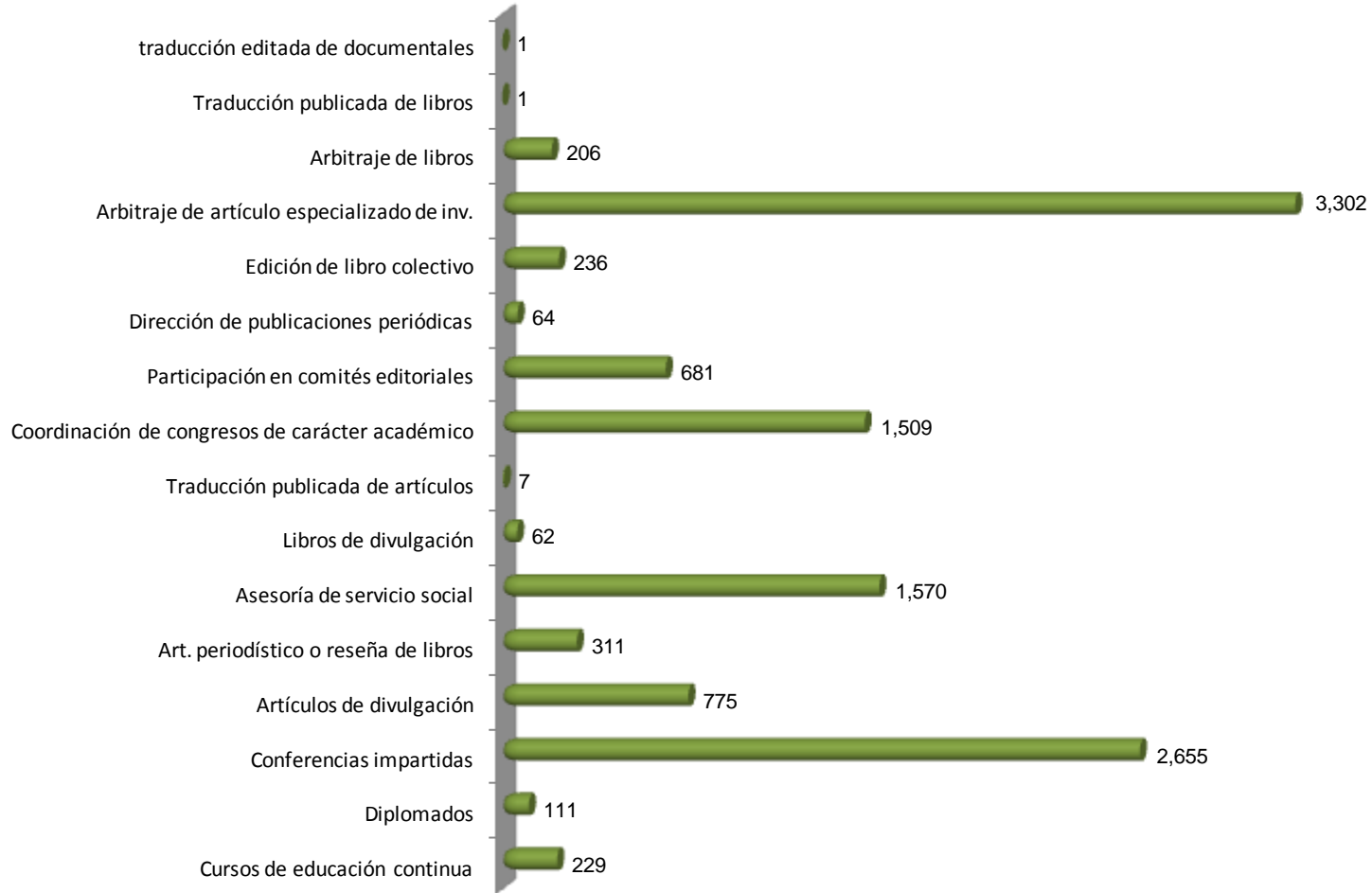


\* Información presentada por Subgrados.

FUENTE: Departamento de Ingreso y Promoción de Personal Académico

**Actividades de preservación y difusión de la cultura\*  
evaluadas por las comisiones dictaminadoras  
Año de evaluación 2011**

Personal Académico

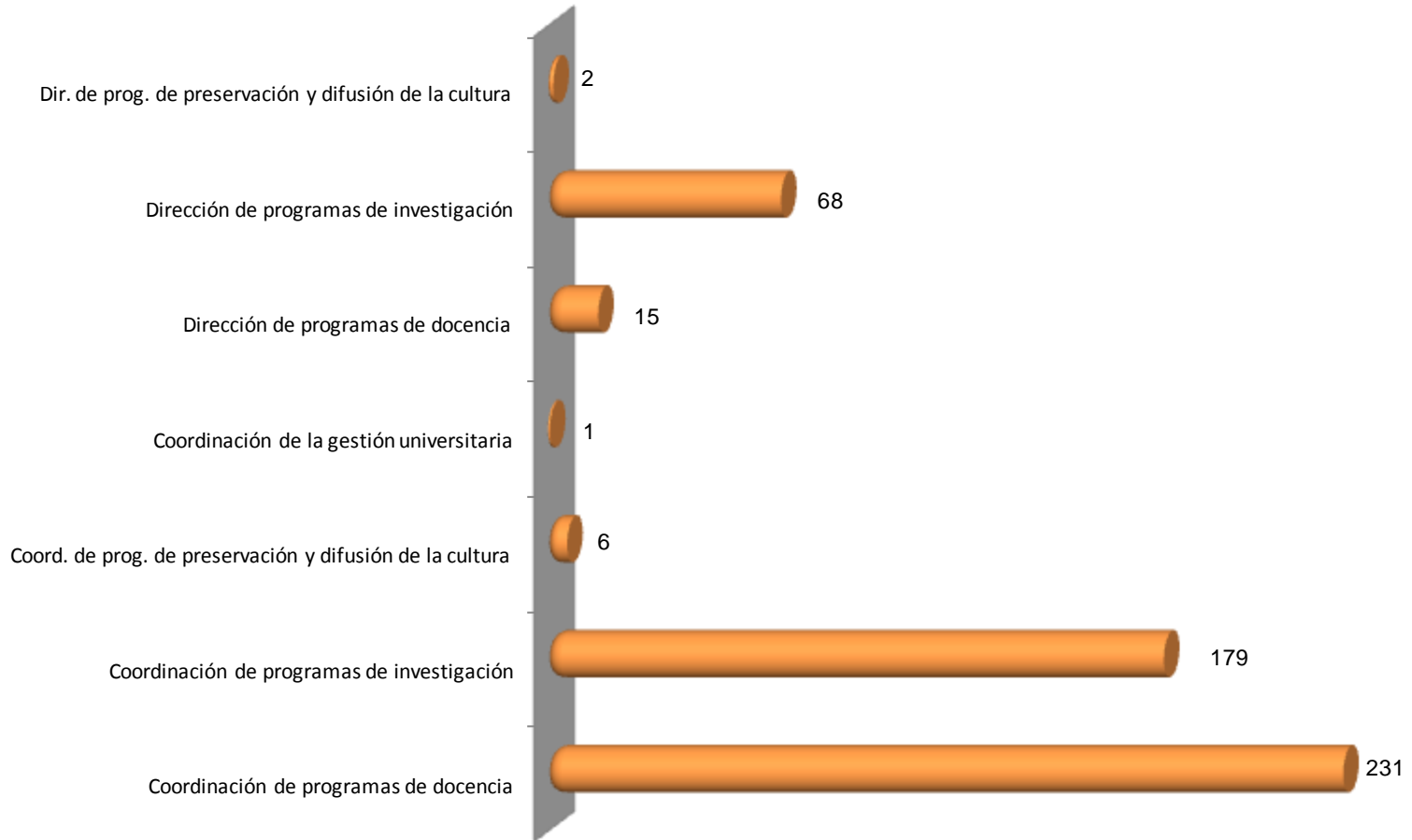


\* Información presentada por Subgrados.

FUENTE: Departamento de Ingreso y Promoción de Personal Académico

**Actividades de coordinación o dirección académica\*  
evaluadas por las comisiones dictaminadoras  
Año de evaluación 2011**

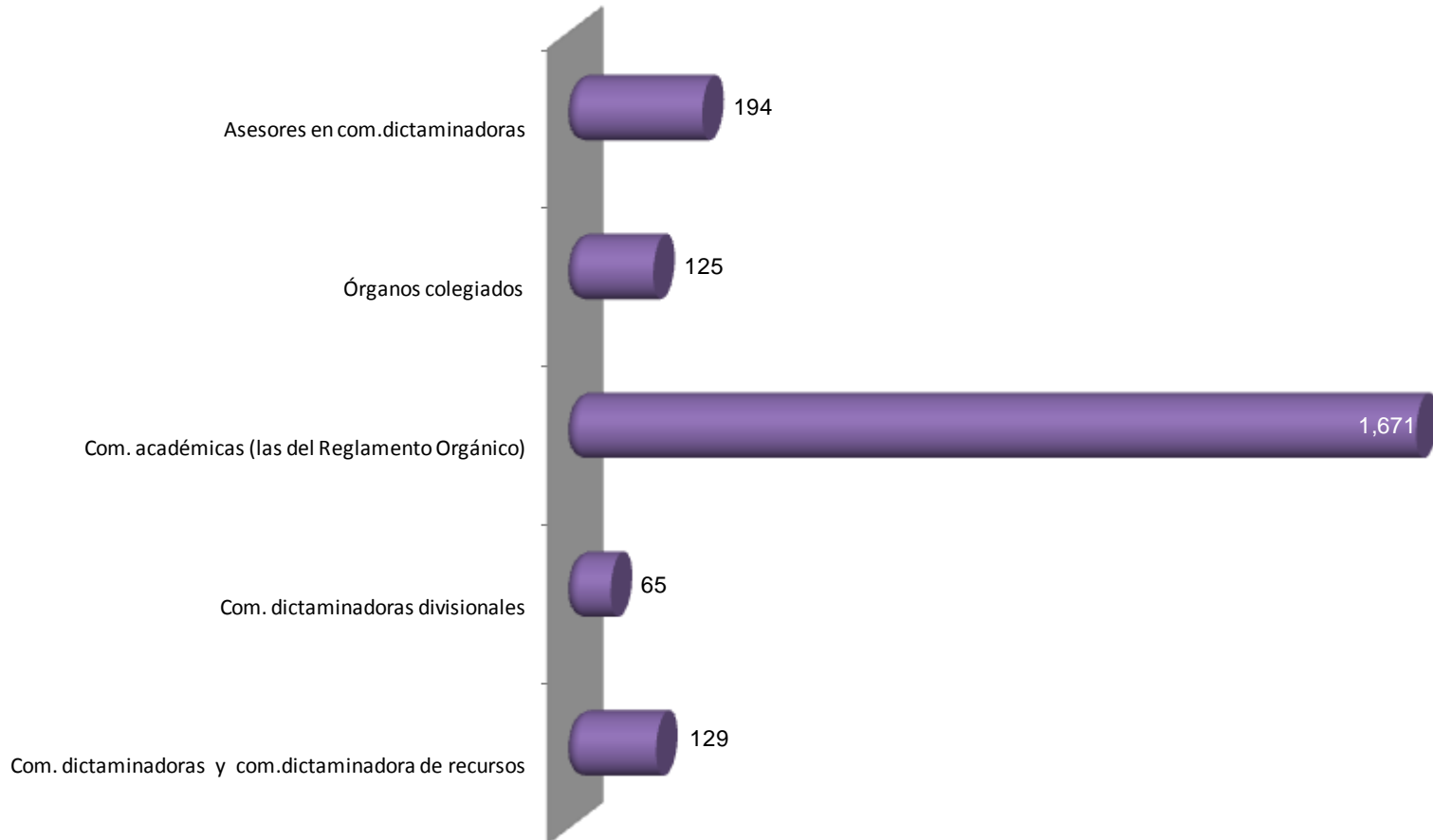
Personal Académico



\* Información presentada por Subgrados.

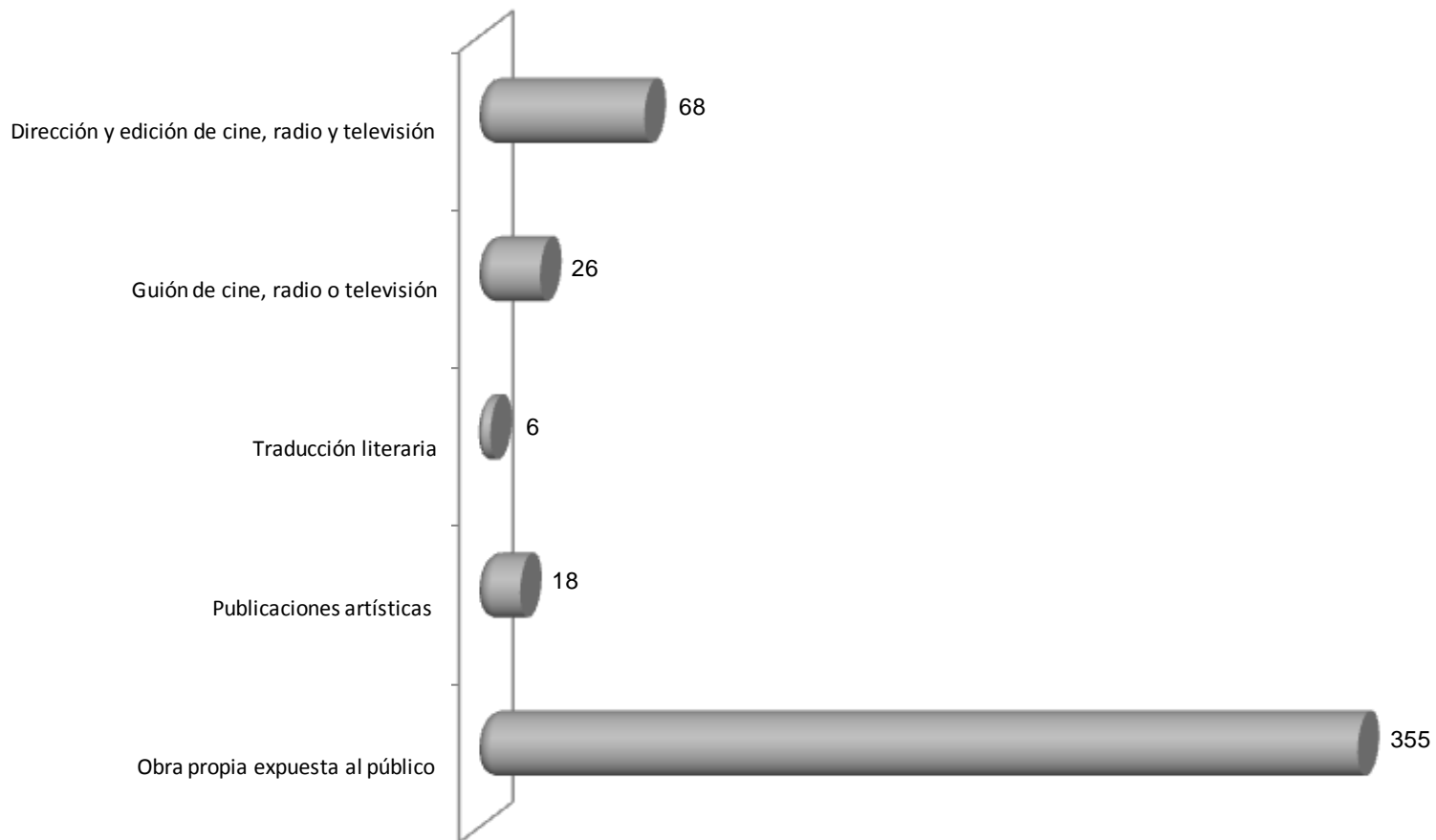
FUENTE: Departamento de Ingreso y Promoción de Personal Académico





\* Información presentada por Subgrados.

FUENTE: Departamento de Ingreso y Promoción de Personal Académico



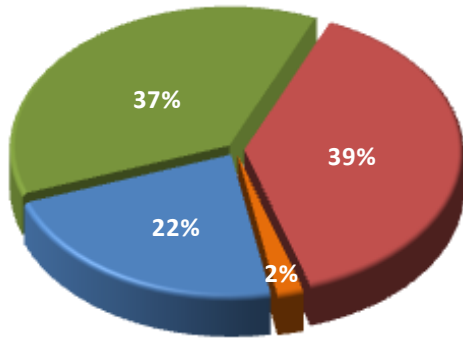
\* Información presentada por Subgrados.

FUENTE: Departamento de Ingreso y Promoción de Personal Académico

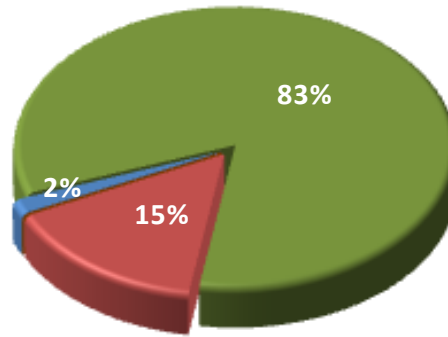
UNIDAD	DIVISIÓN	NIVEL								TOTAL
		Licenciatura	%	Especialización	%	Maestría	%	Doctorado	%	
AZCAPOTZALCO	CBI	50	14.4%	6	1.7%	126	36.3%	165	47.6%	347
	CSH	83	25.9%	1	0.3%	110	34.4%	126	39.4%	320
	CAD	61	30.2%	10	5.0%	100	49.5%	31	15.3%	202
	<b>TOTAL</b>	<b>194</b>	<b>22.3%</b>	<b>17</b>	<b>2.0%</b>	<b>336</b>	<b>38.7%</b>	<b>322</b>	<b>37.1%</b>	<b>869</b>
CUAJIMALPA	CSH		0.0%		0.0%		0.0%	58	100.0%	58
	CCD	3	4.5%		0.0%	25	37.3%	39	58.2%	67
	CNI		0.0%		0.0%	2	3.8%	51	96.2%	53
	<b>TOTAL</b>	<b>3</b>	<b>1.7%</b>	<b>-</b>	<b>0.0%</b>	<b>27</b>	<b>15.2%</b>	<b>148</b>	<b>83.1%</b>	<b>178</b>
IZTAPALAPA	CBI	15	5.0%	1	0.3%	46	15.2%	241	79.5%	303
	CSH	36	11.3%	2	0.6%	78	24.4%	204	63.8%	320
	CBS	17	6.8%	3	1.2%	53	21.2%	177	70.8%	250
	<b>TOTAL</b>	<b>68</b>	<b>7.8%</b>	<b>6</b>	<b>0.7%</b>	<b>177</b>	<b>20.3%</b>	<b>622</b>	<b>71.2%</b>	<b>873</b>
XOCHIMILCO	CSH	77	19.6%	3	0.8%	132	33.6%	181	46.1%	393
	CBS	50	13.8%	22	6.1%	129	35.6%	161	44.5%	362
	CAD	57	36.5%	2	1.3%	64	41.0%	33	21.2%	156
	<b>TOTAL</b>	<b>184</b>	<b>20.2%</b>	<b>27</b>	<b>3.0%</b>	<b>325</b>	<b>35.7%</b>	<b>375</b>	<b>41.2%</b>	<b>911</b>
<b>TOTAL UAM</b>		<b>449</b>	<b>15.9%</b>	<b>50</b>	<b>1.8%</b>	<b>865</b>	<b>30.6%</b>	<b>1,467</b>	<b>51.8%</b>	<b>2,831</b>

FUENTE: Dirección de Planeación

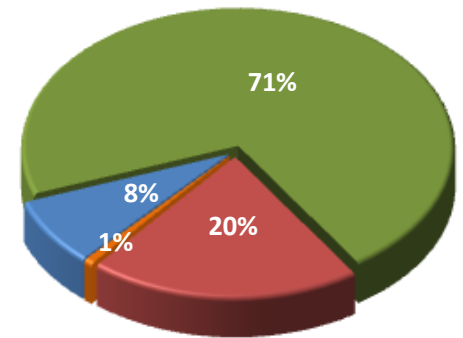
**AZCAPOTZALCO**



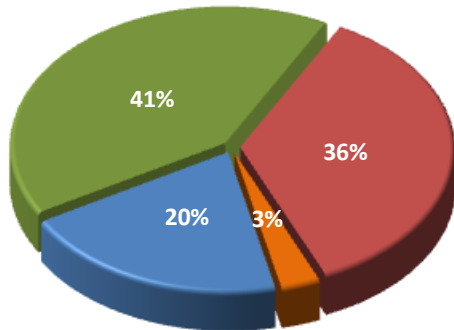
**CUAJIMALPA**



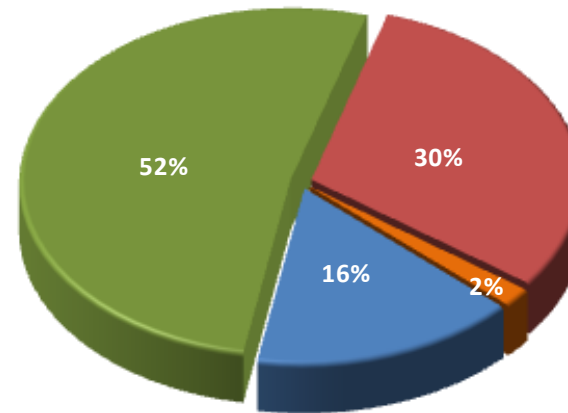
**IZTAPALAPA**



**XOCHIMILCO**



**UAM**



■ DOCTORADO

■ MAESTRÍA

■ ESPECIALIDAD

■ LICENCIATURA

Promedio

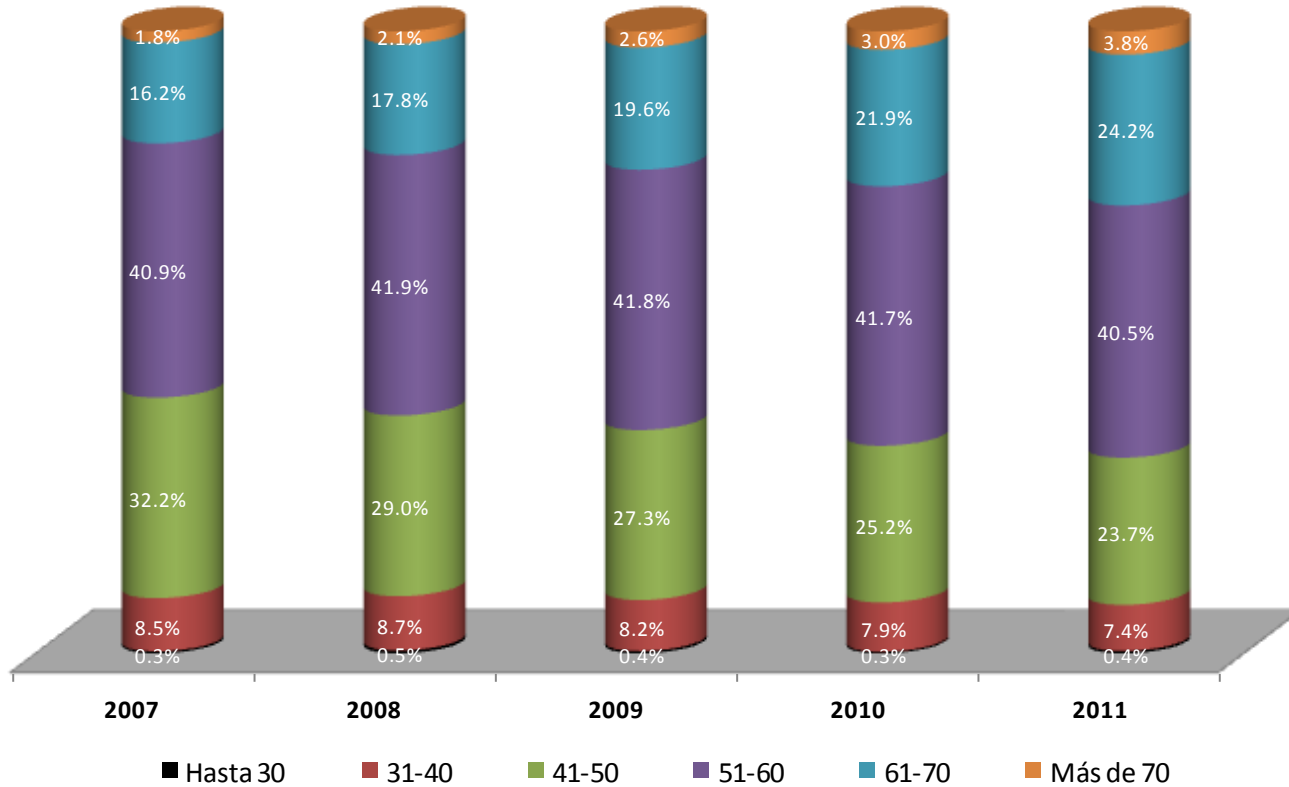
52.44

52.92

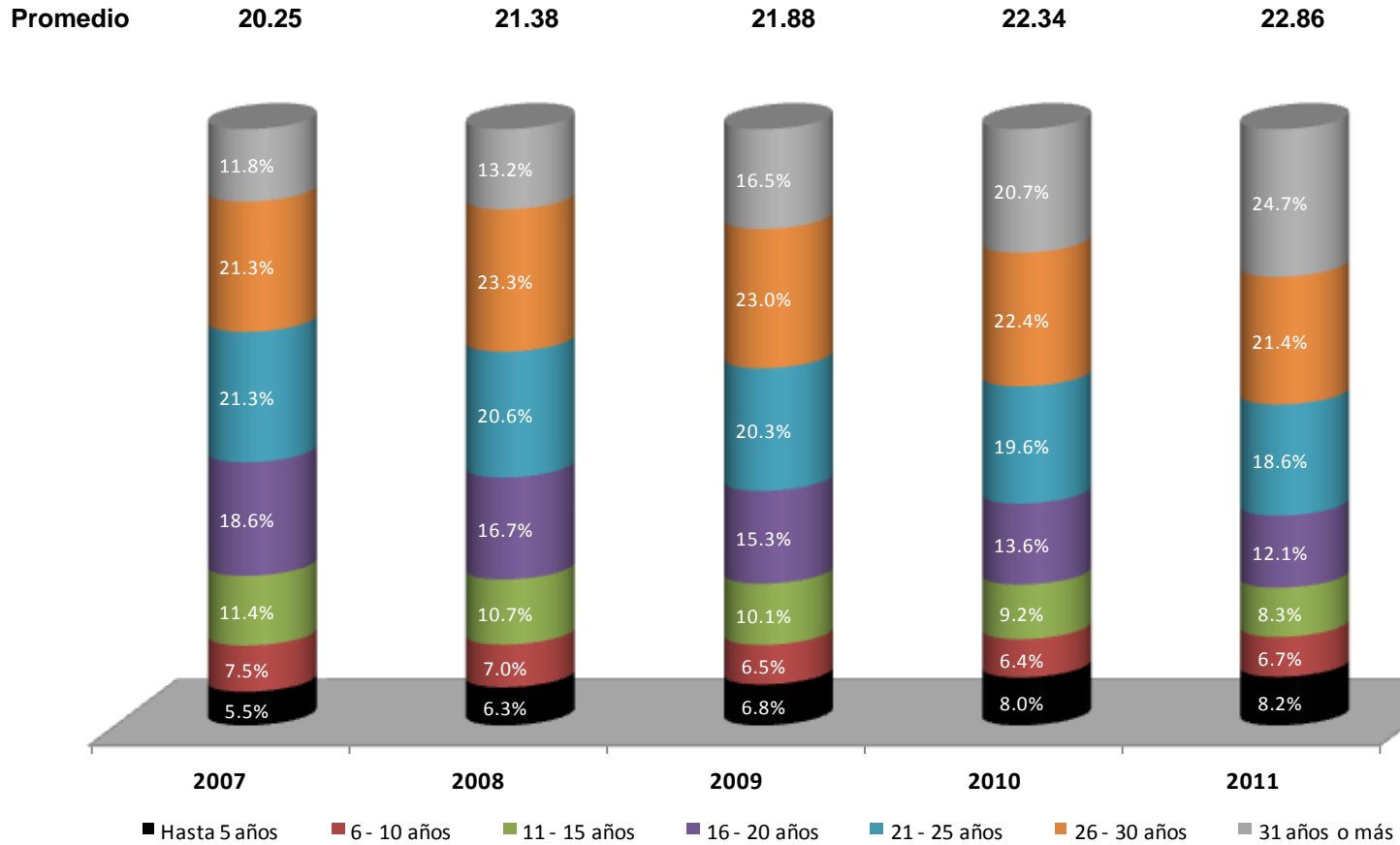
53.47

54.12

54.70



FUENTE: Base de Nómina correspondiente a la quincena 20 de cada año



FUENTE: Base de Nómina correspondiente a la quincena 20 de cada año

**GRADO DE DOCTOR HONORIS CAUSA**

<b>Nombre</b>	<b>Sesión de Colegio Académico</b>
Dr. Adolfo Chávez Villasana	334.4
Mtro. Enrique Carbajal González	338.3
Mtro. Hugo Gutiérrez Vega	338.4
Dra. María Isabel Rodríguez	338.5
Dr. Manuel de Jesús Limonta Vidal	342.3

**NOMBRAMIENTO DE PROFESOR DISTINGUIDO**

<b>Profesor</b>	<b>Adscripción</b>	<b>Sesión de Colegio Académico</b>
Dra. Michelle Esther Chauvet Sánchez Pruneda	Azcapotzalco / CSH	336.4
Dr. Jaime Aboites Aguilar	Xochimilco / CSH	339.4
Mtro. Jaime Grabinsky y Steider	Azcapotzalco / CBI	342.2
Mtra. María Teresa Ocejo Cázares	Azcapotzalco / CAD	341.3

**DIPLOMA A LA INVESTIGACIÓN**

TRABAJO	ALUMNO	UNIDAD	DIVISIÓN	PLAN DE ESTUDIO	ASESOR	Acuerdo
"Estándares de calidad en la educación y aprendizaje organizacional en escuelas integradas al Programa de Escuelas de Calidad".	Alejandra Coronilla Quijada	Cuajimalpa	CSH	Administración	Dra. Claudia Alejandra Santizo Rodall	Cua-01-65-11
"Encaje en libro de dos familias infinitas de Snaks"	Julián Alberto Fresán Figueroa	Cuajimalpa	CNI	Matemáticas Aplicadas	Dra. Ma. del Pilar Valencia Saravia	Cua-01-65-11

**PREMIO A LAS ÁREAS DE INVESTIGACIÓN**

ÁREA DE INVESTIGACIÓN	DEPARTAMENTO	DIVISIÓN	UNIDAD
Area de Energía y Electromagnética	Energía	CBI	Azcapotzalco
Area de Ingeniería de Materiales	Materiales	CBI	Azcapotzalco
Integración Económica	Economía	CSH	Azcapotzalco
Estudios Urbanos	Evaluación del Diseño en el Tiempo	CAD	Azcapotzalco
Arquitectura en el Paisaje	Medio Ambiente	CAD	Azcapotzalco
Ecodesarrollo de la Producción Animal	Producción Agrícola y Animal	CBS	Xochimilco
Ciencias Básicas,	Atención a la Salud	CBS	Xochimilco
Economía Agraria, Desarrollo Rural y Campesinado	Producción Económica	CSH	Xochimilco
Educación, Cultura y Procesos Sociales	Relaciones Sociales	CSH	Xochimilco



PREMIO A LA INVESTIGACIÓN

TRABAJO	AUTOR	UNIDAD	DIVISIÓN	DEPARTAMENTO
Futuros Alternativos para Tepetzotlán	Dr. Anibal Figueroa Castrejón	Azcapotzalco	CAD	Medio Ambiente
	M. Gloria Castorena			
	Dr. Carl Steinitz	U. Harvard		
Binding Thermodynamics of Phosphorylated Inhibitors to Triosephosphate Isomerase and the Contribution of Electrostatic Interactions	Dr. Rafael A. Zubilaga Luna	Iztapalapa	CBI	Química
	Andrés Hernández			
	Iris N. Serratos			
	Gerardo Pérez Hernández			
	Georgina Garza Ramos			
	Edith González Mondragón			
<i>Hepatocyte growth factor protects hepatocytes against oxidative injury induced by ethanol</i>	Dra. Argelia Valdés Arzate	Iztapalapa	CBS	Química
	Armando Luna			
	Dra. Leticia Bucio Ortiz			
	Dra. Cynthia Licona			
	Dahn L. Clemens			
	Dra. Verónica Souza Arroyo			
	Dra. Elizabeth Hernández Pérez			
	David Kershenobich			
	Ma. Concepción Gutiérrez Ruiz			
Luis Enrique Gómez Quiroz				
Álvaro Obregón. Fuego y cenizas de la Revolución Mexicana	Dr. Pedro Fernando Castro Martínez	Iztapalapa	CSH	Sociología

**PREMIO A LA DOCENCIA**

<b>PROFESOR</b>	<b>UNIDAD</b>	<b>DIVISIÓN</b>	<b>DEPARTAMENTO</b>
Dr. Jorge Lionel Galindo Monteagudo	Cuajimalpa	CSH	Ciencias Sociales
Laura Hidalgo Solis	Iztapalapa	CBI	Matemáticas
Alejandro Vázquez Rodríguez	Iztapalapa	CBI	Ingeniería de Procesos e Hidráulica
Gabriel Vargas Lozano	Iztapalapa	CSH	Filosofía
Dra. Ma Teresa López Arenas	Cuajimalpa	CNI	Ingeniería Biológica
Dr. Carlos Jaimez González	Cuajimalpa	CCD	Tecnologías de la Información
Mika Olsen	Cuajimalpa	CNI	Matemáticas Aplicadas

<b>EVALUACIÓN AL PROFESOR</b>		Excelente	Muy bueno	Bueno	Regular	Malo
DE ACUERDO CON SUS RESPUESTAS DEL 1 AL 20, USTED EVALÚA EL DESEMPEÑO DEL PROFESOR COMO:		33.2%	34.8%	22.2%	7.5%	2.3%
1.- EL PROFESOR PRESENTÓ CON OPORTUNIDAD LOS OBJETIVOS, LA BIBLIOGRAFÍA Y EL PROGRAMA DEL CURSO		Si 95.2%	No 4.8%			
2.- EL PROFESOR EMPLEÓ LA BIBLIOGRAFÍA PROPUESTA PARA EL CURSO		92.9%	7.1%			
3.- EL PROFESOR, PRESENTÓ ARGUMENTO Y COMENTÓ CON LOS ALUMNOS LOS CRITERIOS Y MECANISMOS DE EVALUACIÓN DEL CURSO		95.1%	4.9%			
4.- DE SER POSIBLE ME AGRADARÍA VOLVER A TOMAR OTRO CURSO CON ESTE PROFESOR		80.6%	19.4%			
5.- ES NECESARIO QUE EL PROFESOR TOMÉ CURSOS DE DIDÁCTICA, PEDAGOGÍA Y MANEJO DE GRUPOS		23.5%	76.5%			
6.- EL PROFESOR SE HA BASADO EN EL PROGRAMA PROPORCIONADO ORIGINALMENTE A LOS ALUMNOS		Siempre 81.9%	Casi siempre 12.9%	Frecuentemente 2.7%	En ocasiones 1.5%	Nunca 1.1%
7.- EL PROFESOR HA ASISTIDO, HASTA LA FECHA, A LAS SESIONES PROGRAMADAS PARA EL CURSO		71.8%	23.2%	3.5%	1.2%	0.3%
8.- EL PROFESOR HA LOGRADO ESTABLECER UN AMBIENTE DE RESPETO Y HA PROPICIADO UN CLIMA DE CONFIANZA ENTRE LOS PARTICIPANTES DEL CURSO		80.6%	12.7%	3.8%	2.0%	0.9%
9.- EL PROFESOR MUESTRA ENTUSIASMO EN LA CLASE QUE IMPARTE		76.8%	14.8%	4.7%	2.6%	1.1%
10.- EL PROFESOR HA ESTIMULADO LA PARTICIPACIÓN DE LOS ALUMNOS EN LA CLASE		71.1%	17.3%	6.6%	3.7%	1.3%
11.- EL PROFESOR EMPLEA SUFICIENTES RECURSOS (EJEMPLOS, PROBLEMAS, MEDIOS AUDIOVISUALES, ETC.) PARA ILUSTRAR LOS DIVERSOS CONCEPTOS DEL CURSO		66.1%	19.1%	7.8%	4.9%	2.1%
12.- EL PROFESOR HA RESPETADO LA DURACIÓN PROGRAMADA PARA LAS SESIONES		76.9%	16.0%	3.8%	2.1%	1.2%
13.- EL PROFESOR HA EXPLICADO CON CLARIDAD Y HA HECHO COMPRESIBLES LOS TEMAS DEL CURSO		68.7%	19.5%	6.5%	3.9%	1.4%
14.- EL PROFESOR HA RESPONDIDO ADECUADAMENTE Y CON CLARIDAD LAS PREGUNTAS Y DUDAS EXTERNADAS		71.5%	18.1%	5.7%	3.6%	1.2%
15.- EL PROFESOR DOMINÓ CON PROFUNDIDAD LOS TEMAS QUE HA CUBIERTO DEL PROGRAMA		77.1%	15.2%	4.4%	2.4%	0.9%
16.- EL PROFESOR HA PROMOVIDO QUE LOS ALUMNOS REALICEN FUERA DEL AULA EJERCICIOS, PRÁCTICAS, PROBLEMAS, ETC. QUE CONTRIBUYAN AL APRENDIZAJE DEL ALUMNO		65.1%	19.3%	7.9%	5.0%	2.8%
17.- EL PROFESOR HA EVALUADO OBJETIVAMENTE DE ACUERDO CON LOS CRITERIOS Y MECANISMOS ESTABLECIDOS AL INICIO DEL CURSO		77.3%	14.2%	4.3%	2.1%	2.2%
18.- SOLICITÓ USTED AL PROFESOR QUE LO ATENDIESE FUERA DE LAS HORAS DE CLASE		Si y siempre fui atendido 68.9%	Si y casi siempre fui atendido 28.0%	Si y a veces fui atendido 1.7%	Si y nunca fui atendido 1.0%	NO 0.5%
19.- INDIQUE USTED LAS HORAS QUE EL PROFESOR HA DESTINADO A SU GRUPO PARA IMPARTIR SU MATERIA A LA SEMANA (TEÓRICAS Y PRÁCTICAS)		1 A 3 Horas 18.1%	4 A 6 Horas 54.5%	6 a 9 Horas 15.2%	9 a 12 Horas 5.2%	Más de 12 Horas 6.9%
20.- EL PROFESOR HA ENTREGADO LOS RESULTADOS DE LAS EVALUACIONES PRACTICADAS		Durante la semana sig. A la fecha de evaluación 47.1%	Durante la segunda semana 11.4%	Después de la segunda semana 6.9%	Nunca 8.3%	No ha realizado evaluaciones 26.3%
<b>AUTOEVALUACIÓN DEL ALUMNO</b>		Siempre	Casi siempre	Frecuentemente	En ocasiones	Nunca
1.- USTED HA ASISTIDO, HASTA LA FECHA, A LAS SESIONES PROGRAMADAS POR EL CURSO		68.6%	28.7%	2.3%	0.3%	0.1%
2.- USTED SE HA PRESENTADO PUNTUALMENTE A CLASES		67.1%	28.6%	3.4%	0.8%	0.1%
3.- USTED HA PERMANECIDO EN CLASE LA DURACIÓN TOTAL DE LAS SESIONES		87.0%	10.7%	1.6%	0.5%	0.2%
4.- USTED HA PARTICIPADO EN CLASE, ENTRE OTRAS MANERAS, EXPRESANDO DUDAS, APORTANDO EJEMPLOS, RESPONDIENDO A PREGUNTAS		42.8%	25.6%	15.6%	12.8%	3.2%
5.- A ESTE CURSO USTED HA DEDICADO FUERA DEL AULA EL SIGUIENTE NÚMERO DE HORAS SEMANALES		Menos de 2 Horas 14.5%	Entre 2 y 4 Horas 38.3%	Entre 4 y 6 Horas 26.3%	Entre 6 y 8 Horas 11.4%	Más de 8 Horas 9.4%
6.- DE ACUERDO CON LO ANTERIOR, USTED JUZGARÍA QUE SU ESFUERZO Y DEDICACIÓN HACIA EL CURSO FUE LA ADECUADA		Siempre 40.9%	Casi siempre 38.4%	Frecuentemente 11.5%	En ocasiones 5.8%	Nunca 3.4%

EVALUACIÓN AL PROFESOR					
	Excelente	Muy bueno	Bueno	Regular	Malo
DE ACUERDO CON SUS RESPUESTAS DEL 1 AL 20, USTED EVALÚA EL DESEMPEÑO DEL PROFESOR COMO:	31.8%	35.5%	23.4%	7.4%	2.0%
	Si	No			
1.- EL PROFESOR PRESENTÓ CON OPORTUNIDAD LOS OBJETIVOS, LA BIBLIOGRAFÍA Y EL PROGRAMA DEL CURSO	95.7%	4.3%			
2.- EL PROFESOR EMPLEÓ LA BIBLIOGRAFÍA PROPUESTA PARA EL CURSO	93.3%	6.7%			
3.- EL PROFESOR, PRESENTÓ ARGUMENTO Y COMENTÓ CON LOS ALUMNOS LOS CRITERIOS Y MECANISMOS DE EVALUACIÓN DEL CURSO	95.5%	4.8%			
4.- DE SER POSIBLE ME AGRADARÍA VOLVER A TOMAR OTRO CURSO CON ESTE PROFESOR	81.6%	18.2%			
5.- ES NECESARIO QUE EL PROFESOR TOMÉ CURSOS DE DIDÁCTICA, PEDAGOGÍA Y MANEJO DE GRUPOS	20.7%	78.8%			
	Siempre	Casi siempre	Frecuentemente	En ocasiones	Nunca
6.- EL PROFESOR SE HA BASADO EN EL PROGRAMA PROPORCIONADO ORIGINALMENTE A LOS ALUMNOS	83.5%	12.1%	2.3%	1.2%	90.0%
7.- EL PROFESOR HA ASISTIDO, HASTA LA FECHA, A LAS SESIONES PROGRAMADAS PARA EL CURSO	70.1%	25.2%	3.5%	1.1%	10.0%
8.- EL PROFESOR HA LOGRADO ESTABLECER UN AMBIENTE DE RESPETO Y HA PROPICIADO UN CLIMA DE CONFIANZA ENTRE LOS PARTICIPANTES DEL CURSO	81.5%	12.8%	3.4%	1.6%	0.7%
9.- EL PROFESOR MUESTRA ENTUSIASMO EN LA CLASE QUE IMPARTE	77.6%	14.7%	4.5%	2.3%	0.9%
10.- EL PROFESOR HA ESTIMULADO LA PARTICIPACIÓN DE LOS ALUMNOS EN LA CLASE	71.5%	17.5%	6.4%	3.5%	1.1%
11.- EL PROFESOR EMPLEA SUFICIENTES RECURSOS (EJEMPLOS, PROBLEMAS, MEDIOS AUDIOVISUALES, ETC.) PARA ILUSTRAR LOS DIVERSOS CONCEPTOS DEL CURSO	66.5%	19.4%	7.6%	4.5%	1.9%
12.- EL PROFESOR HA RESPETADO LA DURACIÓN PROGRAMADA PARA LAS SESIONES	78.8%	15.1%	3.4%	1.7%	0.9%
13.- EL PROFESOR HA EXPLICADO CON CLARIDAD Y HA HECHO COMPRESIBLES LOS TEMAS DEL CURSO	69.7%	19.4%	6.2%	3.5%	1.2%
14.- EL PROFESOR HA RESPONDIDO ADECUADAMENTE Y CON CLARIDAD LAS PREGUNTAS Y DUDAS EXTERNADAS	72.6%	17.8%	5.4%	3.2%	0.9%
15.- EL PROFESOR DOMINÓ CON PROFUNDIDAD LOS TEMAS QUE HA CUBIERTO DEL PROGRAMA	78.3%	14.9%	4.0%	2.1%	0.7%
16.- EL PROFESOR HA PROMOVIDO QUE LOS ALUMNOS REALICEN FUERA DEL AULA EJERCICIOS, PRÁCTICAS, PROBLEMAS, ETC. QUE CONTRIBUYAN AL APRENDIZAJE DEL ALUMNO	66.6%	19.1%	7.4%	4.4%	2.5%
17.- EL PROFESOR HA EVALUADO OBJETIVAMENTE DE ACUERDO CON LOS CRITERIOS Y MECANISMOS ESTABLECIDOS AL INICIO DEL CURSO	78.2%	14.2%	4.0%	1.8%	1.7%
	Si y siempre fui atendido	Si y casi siempre fui atendido	Si y a veces fui atendido	Si y nunca fui atendido	NO
18.- SOLICITÓ USTED AL PROFESOR QUE LO ATENDIESE FUERA DE LAS HORAS DE CLASE	76.0%	21.9%	1.1%	0.7%	0.4%
	1 A 3 Horas	4 A 6 Horas	6 a 9 Horas	9 a 12 Horas	Más de 12 Horas
19.- INDIQUE USTED LAS HORAS QUE EL PROFESOR HA DESTINADO A SU GRUPO PARA IMPARTIR SU MATERIA A LA SEMANA (TEÓRICAS Y PRÁCTICAS)	24.3%	61.8%	11.1%	1.7%	1.0%
	Durante la semana sig. A la fecha de evaluación	Durante la segunda semana	Después de la segunda semana	Nunca	No ha realizado evaluaciones
20.- EL PROFESOR HA ENTREGADO LOS RESULTADOS DE LAS EVALUACIONES PRACTICADAS	49.4%	12.2%	7.0%	8.5%	22.9%
AUTOEVALUACIÓN DEL ALUMNO					
1.- USTED HA ASISTIDO, HASTA LA FECHA, A LAS SESIONES PROGRAMADAS POR EL CURSO	67.2%	30.1%	2.4%	0.3%	0.0%
2.- USTED SE HA PRESENTADO PUNTUALMENTE A CLASES	69.0%	27.4%	2.9%	0.6%	0.1%
3.- USTED HA PERMANECIDO EN CLASE LA DURACIÓN TOTAL DE LAS SESIONES	87.1%	10.7%	1.5%	0.5%	0.2%
4.- USTED HA PARTICIPADO EN CLASE, ENTRE OTRAS MANERAS, EXPRESANDO DUDAS, APORTANDO EJEMPLOS, RESPONDIENDO A PREGUNTAS	43.7%	25.0%	15.0%	12.7%	3.5%
	Menos de 2 Horas	Entre 2 y 4 Horas	Entre 4 y 6 Horas	Entre 6 y 8 Horas	Más de 8 Horas
5.- A ESTE CURSO USTED HA DEDICADO FUERA DEL AULA EL SIGUIENTE NÚMERO DE HORAS SEMANALES	17.6%	43.4%	26.3%	8.3%	4.5%
	Siempre	Casi siempre	Frecuentemente	En ocasiones	Nunca
6.- DE ACUERDO CON LO ANTERIOR, USTED JUZGARÍA QUE SU ESFUERZO Y DEDICACIÓN HACIA EL CURSO FUE LA ADECUADA	41.4%	37.8%	11.6%	5.9%	3.3%

EVALUACIÓN AL PROFESOR					
	Excelente	Muy bueno	Bueno	Regular	Malo
DE ACUERDO CON SUS RESPUESTAS DEL 1 AL 20, USTED EVALÚA EL DESEMPEÑO DEL PROFESOR COMO:	29.8%	35.9%	24.5%	7.6%	2.1%
	Si	No			
1.- EL PROFESOR PRESENTÓ CON OPORTUNIDAD LOS OBJETIVOS, LA BIBLIOGRAFÍA Y EL PROGRAMA DEL CURSO	96.8%	3.2%			
2.- EL PROFESOR EMPLEÓ LA BIBLIOGRAFÍA PROPUESTA PARA EL CURSO	94.4%	5.5%			
3.- EL PROFESOR, PRESENTÓ ARGUMENTO Y COMENTÓ CON LOS ALUMNOS LOS CRITERIOS Y MECANISMOS DE EVALUACIÓN DEL CURSO	96.6%	3.3%			
4.- DE SER POSIBLE ME AGRADARÍA VOLVER A TOMAR OTRO CURSO CON ESTE PROFESOR	81.6%	18.3%			
5.- ES NECESARIO QUE EL PROFESOR TOMÉ CURSOS DE DIDÁCTICA, PEDAGOGÍA Y MANEJO DE GRUPOS	21.5%	78.1%			
	Siempre	Casi siempre	Frecuentemente	En ocasiones	Nunca
6.- EL PROFESOR SE HA BASADO EN EL PROGRAMA PROPORCIONADO ORIGINALMENTE A LOS ALUMNOS	85.8%	10.9%	1.8%	0.9%	0.6%
7.- EL PROFESOR HA ASISTIDO, HASTA LA FECHA, A LAS SESIONES PROGRAMADAS PARA EL CURSO	74.0%	22.1%	2.8%	0.9%	0.2%
8.- EL PROFESOR HA LOGRADO ESTABLECER UN AMBIENTE DE RESPETO Y HA PROPICIADO UN CLIMA DE CONFIANZA ENTRE LOS PARTICIPANTES DEL CURSO	82.0%	12.6%	3.2%	1.5%	0.7%
9.- EL PROFESOR MUESTRA ENTUSIASMO EN LA CLASE QUE IMPARTE	76.8%	15.0%	4.6%	2.5%	1.0%
10.- EL PROFESOR HA ESTIMULADO LA PARTICIPACIÓN DE LOS ALUMNOS EN LA CLASE	69.5%	18.0%	6.8%	4.1%	1.5%
11.- EL PROFESOR EMPLEA SUFICIENTES RECURSOS (EJEMPLOS, PROBLEMAS, MEDIOS AUDIOVISUALES, ETC.) PARA ILUSTRAR LOS DIVERSOS CONCEPTOS DEL CURSO	66.2%	19.8%	7.9%	4.5%	1.6%
12.- EL PROFESOR HA RESPETADO LA DURACIÓN PROGRAMADA PARA LAS SESIONES	80.1%	14.5%	3.1%	1.5%	0.8%
13.- EL PROFESOR HA EXPLICADO CON CLARIDAD Y HA HECHO COMPRESIBLES LOS TEMAS DEL CURSO	67.8%	20.3%	6.7%	3.9%	1.3%
14.- EL PROFESOR HA RESPONDIDO ADECUADAMENTE Y CON CLARIDAD LAS PREGUNTAS Y DUDAS EXTERNADAS	71.4%	18.2%	5.8%	3.5%	1.1%
15.- EL PROFESOR DOMINÓ CON PROFUNDIDAD LOS TEMAS QUE HA CUBIERTO DEL PROGRAMA	78.4%	14.8%	4.1%	2.1%	0.6%
16.- EL PROFESOR HA PROMOVIDO QUE LOS ALUMNOS REALICEN FUERA DEL AULA EJERCICIOS, PRÁCTICAS, PROBLEMAS, ETC. QUE CONTRIBUYAN AL APRENDIZAJE DEL ALUMNO	70.6%	18.0%	6.4%	3.3%	1.8%
17.- EL PROFESOR HA EVALUADO OBJETIVAMENTE DE ACUERDO CON LOS CRITERIOS Y MECANISMOS ESTABLECIDOS AL INICIO DEL CURSO	80.7%	13.4%	3.4%	1.5%	1.0%
	Si y siempre fui atendido	Si y casi siempre fui atendido	Si y a veces fui atendido	Si y nunca fui atendido	NO
18.- SOLICITÓ USTED AL PROFESOR QUE LO ATENDIESE FUERA DE LAS HORAS DE CLASE	70.6%	26.4%	1.5%	0.9%	0.6%
	1 A 3 Horas	4 A 6 Horas	6 a 9 Horas	9 a 12 Horas	Más de 12 Horas
19.- INDIQUE USTED LAS HORAS QUE EL PROFESOR HA DESTINADO A SU GRUPO PARA IMPARTIR SU MATERIA A LA SEMANA (TEÓRICAS Y PRÁCTICAS)	29.1%	58.9%	10.2%	1.1%	0.7%
	Durante la semana sig. A la fecha de evaluación	Durante la segunda semana	Después de la segunda semana	Nunca	No ha realizado evaluaciones
20.- EL PROFESOR HA ENTREGADO LOS RESULTADOS DE LAS EVALUACIONES PRACTICADAS	61.4%	14.2%	6.9%	7.3%	10.2%
AUTOEVALUACIÓN DEL ALUMNO					
1.- USTED HA ASISTIDO, HASTA LA FECHA, A LAS SESIONES PROGRAMADAS POR EL CURSO	72.0%	25.4%	2.2%	0.3%	0.0%
2.- USTED SE HA PRESENTADO PUNTUALMENTE A CLASES	71.3%	25.2%	2.8%	0.6%	0.1%
3.- USTED HA PERMANECIDO EN CLASE LA DURACIÓN TOTAL DE LA SESIONES	88.0%	9.6%	1.5%	0.6%	0.2%
4.- USTED HA PARTICIPADO EN CLASE, ENTRE OTRAS MANERAS, EXPRESANDO DUDAS, APORTANDO EJEMPLOS, RESPONDIENDO A PREGUNTAS	42.6%	23.3%	15.4%	14.1%	4.6%
	Menos de 2 Horas	Entre 2 y 4 Horas	Entre 4 y 6 Horas	Entre 6 y 8 Horas	Más de 8 Horas
5.- A ESTE CURSO USTED HA DEDICADO FUERA DEL AULA EL SIGUIENTE NÚMERO DE HORAS SEMANALES	19.1%	46.2%	24.9%	6.8%	3.0%
	Siempre	Casi siempre	Frecuentemente	En ocasiones	Nunca
6.- DE ACUERDO CON LO ANTERIOR, USTED JUZGARÍA QUE SU ESFUERZO Y DEDICACIÓN HACIA EL CURSO FUE LA ADECUADA	37.8%	38.4%	13.8%	7.1%	3.0%

Fuente: Dirección de Planeación

EVALUACIÓN AL PROFESOR					
	Excelente	Muy bueno	Bueno	Regular	Malo
DE ACUERDO CON SUS RESPUESTAS DEL 1 AL 20, USTED EVALÚA EL DESEMPEÑO DEL PROFESOR COMO:	33.0%	34.7%	22.9%	7.3%	2.1%
	Si	No			
1.- EL PROFESOR PRESENTÓ CON OPORTUNIDAD LOS OBJETIVOS, LA BIBLIOGRAFÍA Y EL PROGRAMA DEL CURSO	95.3%	4.7%			
2.- EL PROFESOR EMPLEÓ LA BIBLIOGRAFÍA PROPUESTA PARA EL CURSO	94.0%	6.0%			
3.- EL PROFESOR, PRESENTÓ ARGUMENTO Y COMENTÓ CON LOS ALUMNOS LOS CRITERIOS Y MECANISMOS DE EVALUACIÓN DEL CURSO	95.1%	4.8%			
4.- DE SER POSIBLE ME AGRADARÍA VOLVER A TOMAR OTRO CURSO CON ESTE PROFESOR	81.0%	18.9%			
5.- ES NECESARIO QUE EL PROFESOR TOMÉ CURSOS DE DIDÁCTICA, PEDAGOGÍA Y MANEJO DE GRUPOS	20.4%	79.1%			
	Siempre	Casi siempre	Frecuentemente	En ocasiones	Nunca
6.- EL PROFESOR SE HA BASADO EN EL PROGRAMA PROPORCIONADO ORIGINALMENTE A LOS ALUMNOS	82.9%	12.0%	2.5%	1.4%	1.2%
7.- EL PROFESOR HA ASISTIDO, HASTA LA FECHA, A LAS SESIONES PROGRAMADAS PARA EL CURSO	65.3%	28.8%	4.3%	1.4%	0.1%
8.- EL PROFESOR HA LOGRADO ESTABLECER UN AMBIENTE DE RESPETO Y HA PROPICIADO UN CLIMA DE CONFIANZA ENTRE LOS PARTICIPANTES DEL CURSO	80.9%	13.0%	3.7%	1.7%	0.7%
9.- EL PROFESOR MUESTRA ENTUSIASMO EN LA CLASE QUE IMPARTE	78.0%	14.8%	4.4%	2.0%	0.8%
10.- EL PROFESOR HA ESTIMULADO LA PARTICIPACIÓN DE LOS ALUMNOS EN LA CLASE	72.4%	17.3%	6.2%	3.1%	0.9%
11.- EL PROFESOR EMPLEA SUFICIENTES RECURSOS (EJEMPLOS, PROBLEMAS, MEDIOS AUDIOVISUALES, ETC.) PARA ILUSTRAR LOS DIVERSOS CONCEPTOS DEL CURSO	64.0%	20.2%	8.1%	5.0%	2.6%
12.- EL PROFESOR HA RESPETADO LA DURACIÓN PROGRAMADA PARA LAS SESIONES	78.1%	15.3%	3.5%	2.0%	1.1%
13.- EL PROFESOR HA EXPLICADO CON CLARIDAD Y HA HECHO COMPRESIBLES LOS TEMAS DEL CURSO	70.2%	19.1%	6.0%	3.4%	1.2%
14.- EL PROFESOR HA RESPONDIDO ADECUADAMENTE Y CON CLARIDAD LAS PREGUNTAS Y DUDAS EXTERNADAS	72.6%	18.0%	5.2%	3.1%	1.0%
15.- EL PROFESOR DOMINÓ CON PROFUNDIDAD LOS TEMAS QUE HA CUBIERTO DEL PROGRAMA	78.5%	14.6%	4.1%	2.2%	0.7%
16.- EL PROFESOR HA PROMOVIDO QUE LOS ALUMNOS REALICEN FUERA DEL AULA EJERCICIOS, PRÁCTICAS, PROBLEMAS, ETC. QUE CONTRIBUYAN AL APRENDIZAJE DEL ALUMNO	60.1%	21.1%	9.0%	6.0%	3.7%
17.- EL PROFESOR HA EVALUADO OBJETIVAMENTE DE ACUERDO CON LOS CRITERIOS Y MECANISMOS ESTABLECIDOS AL INICIO DEL CURSO	76.5%	14.7%	4.4%	2.0%	2.4%
	Si y siempre fui atendido	Si y casi siempre fui atendido	Si y a veces fui atendido	Si y nunca fui atendido	NO
18.- SOLICITÓ USTED AL PROFESOR QUE LO ATENDIESE FUERA DE LAS HORAS DE CLASE	82.5%	16.0%	0.7%	0.5%	0.3%
	1 A 3 Horas	4 A 6 Horas	6 a 9 Horas	9 a 12 Horas	Más de 12 Horas
19.- INDIQUE USTED LAS HORAS QUE EL PROFESOR HA DESTINADO A SU GRUPO PARA IMPARTIR SU MATERIA A LA SEMANA (TEÓRICAS Y PRÁCTICAS)	8.9%	79.1%	9.6%	1.4%	1.0%
	Durante la semana sig. A la fecha de evaluación	Durante la segunda semana	Después de la segunda semana	Nunca	No ha realizado evaluaciones
20.- EL PROFESOR HA ENTREGADO LOS RESULTADOS DE LAS EVALUACIONES PRACTICADAS	39.6%	11.8%	7.8%	9.1%	31.7%
AUTOEVALUACIÓN DEL ALUMNO					
1.- USTED HA ASISTIDO, HASTA LA FECHA, A LAS SESIONES PROGRAMADAS POR EL CURSO	64.1%	33.2%	2.4%	0.2%	0.0%
2.- USTED SE HA PRESENTADO PUNTUALMENTE A CLASES	67.9%	28.6%	2.8%	0.6%	0.1%
3.- USTED HA PERMANECIDO EN CLASE LA DURACIÓN TOTAL DE LA SESIONES	87.7%	10.3%	1.3%	0.5%	0.1%
4.- USTED HA PARTICIPADO EN CLASE, ENTRE OTRAS MANERAS, EXPRESANDO DUDAS, APORTANDO EJEMPLOS, RESPONDIENDO A PREGUNTAS	40.6%	26.9%	15.8%	13.4%	3.4%
	Menos de 2 Horas	Entre 2 y 4 Horas	Entre 4 y 6 Horas	Entre 6 y 8 Horas	Más de 8 Horas
5.- A ESTE CURSO USTED HA DEDICADO FUERA DEL AULA EL SIGUIENTE NÚMERO DE HORAS SEMANALES	14.8%	43.8%	29.3%	8.8%	3.2%
	Siempre	Casi siempre	Frecuentemente	En ocasiones	Nunca
6.- DE ACUERDO CON LO ANTERIOR, USTED JUZGARÍA QUE SU ESFUERZO Y DEDICACIÓN HACIA EL CURSO FUE LA ADECUADA	41.4%	39.5%	11.1%	5.0%	3.0%

Fuente: Dirección de Planeación

EVALUACIÓN AL PROFESOR					
	Excelente	Muy bueno	Bueno	Regular	Malo
DE ACUERDO CON SUS RESPUESTAS DEL 1 AL 20, USTED EVALÚA EL DESEMPEÑO DEL PROFESOR COMO:	33.4%	36.0%	22.0%	6.9%	1.6%
	Si	No			
1.- EL PROFESOR PRESENTÓ CON OPORTUNIDAD LOS OBJETIVOS, LA BIBLIOGRAFÍA Y EL PROGRAMA DEL CURSO	94.1%	5.9%			
2.- EL PROFESOR EMPLEÓ LA BIBLIOGRAFÍA PROPUESTA PARA EL CURSO	89.8%	10.1%			
3.- EL PROFESOR, PRESENTÓ ARGUMENTO Y COMENTÓ CON LOS ALUMNOS LOS CRITERIOS Y MECANISMOS DE EVALUACIÓN DEL CURSO	94.0%	5.9%			
4.- DE SER POSIBLE ME AGRADARÍA VOLVER A TOMAR OTRO CURSO CON ESTE PROFESOR	82.6%	17.2%			
5.- ES NECESARIO QUE EL PROFESOR TOMÉ CURSOS DE DIDÁCTICA, PEDAGOGÍA Y MANEJO DE GRUPOS	19.9%	79.7%			
	Siempre	Casi siempre	Frecuentemente	En ocasiones	Nunca
6.- EL PROFESOR SE HA BASADO EN EL PROGRAMA PROPORCIONADO ORIGINALMENTE A LOS ALUMNOS	79.9%	14.7%	2.9%	1.4%	1.0%
7.- EL PROFESOR HA ASISTIDO, HASTA LA FECHA, A LAS SESIONES PROGRAMADAS PARA EL CURSO	70.4%	25.1%	3.4%	1.0%	0.1%
8.- EL PROFESOR HA LOGRADO ESTABLECER UN AMBIENTE DE RESPETO Y HA PROPICIADO UN CLIMA DE CONFIANZA ENTRE LOS PARTICIPANTES DEL CURSO	81.7%	12.8%	3.5%	1.5%	0.5%
9.- EL PROFESOR MUESTRA ENTUSIASMO EN LA CLASE QUE IMPARTE	78.6%	14.2%	4.3%	2.3%	0.7%
10.- EL PROFESOR HA ESTIMULADO LA PARTICIPACIÓN DE LOS ALUMNOS EN LA CLASE	73.7%	16.7%	5.9%	3.0%	0.7%
11.- EL PROFESOR EMPLEA SUFICIENTES RECURSOS (EJEMPLOS, PROBLEMAS, MEDIOS AUDIOVISUALES, ETC.) PARA ILUSTRAR LOS DIVERSOS CONCEPTOS DEL CURSO	71.2%	17.4%	6.3%	3.7%	1.4%
12.- EL PROFESOR HA RESPETADO LA DURACIÓN PROGRAMADA PARA LAS SESIONES	77.6%	16.1%	3.7%	1.7%	0.8%
13.- EL PROFESOR HA EXPLICADO CON CLARIDAD Y HA HECHO COMPRESIBLES LOS TEMAS DEL CURSO	72.5%	18.2%	5.5%	3.0%	0.9%
14.- EL PROFESOR HA RESPONDIDO ADECUADAMENTE Y CON CLARIDAD LAS PREGUNTAS Y DUDAS EXTERNADAS	74.8%	16.9%	5.0%	2.6%	0.7%
15.- EL PROFESOR DOMINÓ CON PROFUNDIDAD LOS TEMAS QUE HA CUBIERTO DEL PROGRAMA	78.1%	15.3%	4.0%	2.0%	0.7%
16.- EL PROFESOR HA PROMOVIDO QUE LOS ALUMNOS REALICEN FUERA DEL AULA EJERCICIOS, PRÁCTICAS, PROBLEMAS, ETC. QUE CONTRIBUYAN AL APRENDIZAJE DEL ALUMNO	69.6%	17.9%	6.8%	4.0%	1.6%
17.- EL PROFESOR HA EVALUADO OBJETIVAMENTE DE ACUERDO CON LOS CRITERIOS Y MECANISMOS ESTABLECIDOS AL INICIO DEL CURSO	76.3%	15.1%	4.6%	2.1%	1.9%
	Si y siempre fui atendido	Si y casi siempre fui atendido	Si y a veces fui atendido	Si y nunca fui atendido	NO
18.- SOLICITÓ USTED AL PROFESOR QUE LO ATENDIESE FUERA DE LAS HORAS DE CLASE	75.7%	22.8%	0.8%	0.5%	0.2%
	1 A 3 Horas	4 A 6 Horas	6 a 9 Horas	9 a 12 Horas	Más de 12 Horas
19.- INDIQUE USTED LAS HORAS QUE EL PROFESOR HA DESTINADO A SU GRUPO PARA IMPARTIR SU MATERIA A LA SEMANA (TEÓRICAS Y PRÁCTICAS)	40.7%	38.9%	15.2%	3.4%	1.8%
	Durante la semana sig. A la fecha de evaluación	Durante la segunda semana	Después de la segunda semana	Nunca	No ha realizado evaluaciones
20.- EL PROFESOR HA ENTREGADO LOS RESULTADOS DE LAS EVALUACIONES PRACTICADAS	42.3%	8.9%	6.1%	9.9%	32.8%
AUTOEVALUACIÓN DEL ALUMNO					
	Siempre	Casi siempre	Frecuentemente	En ocasiones	Nunca
1.- USTED HA ASISTIDO, HASTA LA FECHA, A LAS SESIONES PROGRAMADAS POR EL CURSO	63.2%	33.8%	2.8%	0.2%	0.0%
2.- USTED SE HA PRESENTADO PUNTUALMENTE A CLASES	66.1%	29.7%	3.5%	0.7%	0.1%
3.- USTED HA PERMANECIDO EN CLASE LA DURACIÓN TOTAL DE LA SESIONES	84.3%	13.4%	1.7%	0.4%	0.1%
4.- USTED HA PARTICIPADO EN CLASE, ENTRE OTRAS MANERAS, EXPRESANDO DUDAS, APORTANDO EJEMPLOS, RESPONDIENDO A PREGUNTAS	50.8%	25.1%	13.2%	9.2%	1.7%
	Menos de 2 Horas	Entre 2 y 4 Horas	Entre 4 y 6 Horas	Entre 6 y 8 Horas	Más de 8 Horas
5.- A ESTE CURSO USTED HA DEDICADO FUERA DEL AULA EL SIGUIENTE NÚMERO DE HORAS SEMANALES	19.1%	37.2%	24.0%	10.1%	9.5%
	Siempre	Casi siempre	Frecuentemente	En ocasiones	Nunca
6.- DE ACUERDO CON LO ANTERIOR, USTED JUZGARÍA QUE SU ESFUERZO Y DEDICACIÓN HACIA EL CURSO FUE LA ADECUADA	48.4%	34.0%	8.1%	5.0%	4.5%

EVALUACIÓN AL PROFESOR					
	Excelente	Muy bueno	Bueno	Regular	Malo
DE ACUERDO CON SUS RESPUESTAS DEL 1 AL 20, USTED EVALÚA EL DESEMPEÑO DEL PROFESOR COMO:	38.6%	34.5%	19.5%	5.9%	1.6%
	Si	No			
1.- EL PROFESOR PRESENTÓ CON OPORTUNIDAD LOS OBJETIVOS, LA BIBLIOGRAFÍA Y EL PROGRAMA DEL CURSO	96.0%	4.0%			
2.- EL PROFESOR EMPLEÓ LA BIBLIOGRAFÍA PROPUESTA PARA EL CURSO	94.2%	5.8%			
3.- EL PROFESOR, PRESENTÓ ARGUMENTO Y COMENTÓ CON LOS ALUMNOS LOS CRITERIOS Y MECANISMOS DE EVALUACIÓN DEL CURSO	96.3%	3.7%			
4.- DE SER POSIBLE ME AGRADARÍA VOLVER A TOMAR OTRO CURSO CON ESTE PROFESOR	84.6%	15.4%			
5.- ES NECESARIO QUE EL PROFESOR TOMÉ CURSOS DE DIDÁCTICA, PEDAGOGÍA Y MANEJO DE GRUPOS	24.1%	75.9%			
	Siempre	Casi siempre	Frecuentemente	En ocasiones	Nunca
6.- EL PROFESOR SE HA BASADO EN EL PROGRAMA PROPORCIONADO ORIGINALMENTE A LOS ALUMNOS	82.5%	13.0%	2.2%	1.4%	0.9%
7.- EL PROFESOR HA ASISTIDO, HASTA LA FECHA, A LAS SESIONES PROGRAMADAS PARA EL CURSO	74.8%	21.7%	2.6%	0.6%	0.2%
8.- EL PROFESOR HA LOGRADO ESTABLECER UN AMBIENTE DE RESPETO Y HA PROPICIADO UN CLIMA DE CONFIANZA ENTRE LOS PARTICIPANTES DEL CURSO	82.7%	12.0%	2.9%	1.6%	0.7%
9.- EL PROFESOR MUESTRA ENTUSIASMO EN LA CLASE QUE IMPARTE	80.4%	13.0%	3.7%	1.9%	0.9%
10.- EL PROFESOR HA ESTIMULADO LA PARTICIPACIÓN DE LOS ALUMNOS EN LA CLASE	75.5%	15.8%	5.1%	2.7%	0.8%
11.- EL PROFESOR EMPLEA SUFICIENTES RECURSOS (EJEMPLOS, PROBLEMAS, MEDIOS AUDIOVISUALES, ETC.) PARA ILUSTRAR LOS DIVERSOS CONCEPTOS DEL CURSO	71.2%	17.3%	6.3%	3.8%	1.4%
12.- EL PROFESOR HA RESPETADO LA DURACIÓN PROGRAMADA PARA LAS SESIONES	80.5%	14.4%	2.8%	1.5%	0.7%
13.- EL PROFESOR HA EXPLICADO CON CLARIDAD Y HA HECHO COMPRESIBLES LOS TEMAS DEL CURSO	71.4%	18.9%	5.6%	3.0%	1.2%
14.- EL PROFESOR HA RESPONDIDO ADECUADAMENTE Y CON CLARIDAD LAS PREGUNTAS Y DUDAS EXTERNADAS	74.9%	16.7%	4.5%	3.0%	0.9%
15.- EL PROFESOR DOMINÓ CON PROFUNDIDAD LOS TEMAS QUE HA CUBIERTO DEL PROGRAMA	79.2%	14.3%	3.7%	2.0%	0.8%
16.- EL PROFESOR HA PROMOVIDO QUE LOS ALUMNOS REALICEN FUERA DEL AULA EJERCICIOS, PRÁCTICAS, PROBLEMAS, ETC. QUE CONTRIBUYAN AL APRENDIZAJE DEL ALUMNO	69.8%	18.4%	6.4%	3.7%	1.8%
17.- EL PROFESOR HA EVALUADO OBJETIVAMENTE DE ACUERDO CON LOS CRITERIOS Y MECANISMOS ESTABLECIDOS AL INICIO DEL CURSO	79.6%	13.2%	3.9%	1.6%	1.6%
	Si y siempre fui atendido	Si y casi siempre fui atendido	Si y a veces fui atendido	Si y nunca fui atendido	NO
18.- SOLICITÓ USTED AL PROFESOR QUE LO ATENDIESE FUERA DE LAS HORAS DE CLASE	65.4%	32.4%	1.3%	0.8%	0.2%
	1 A 3 Horas	4 A 6 Horas	6 a 9 Horas	9 a 12 Horas	Más de 12 Horas
19.- INDIQUE USTED LAS HORAS QUE EL PROFESOR HA DESTINADO A SU GRUPO PARA IMPARTIR SU MATERIA A LA SEMANA (TEÓRICAS Y PRÁCTICAS)	11.1%	69.8%	14.7%	3.0%	1.4%
	Durante la semana sig. A la fecha de evaluación	Durante la segunda semana	Después de la segunda semana	Nunca	No ha realizado evaluaciones
20.- EL PROFESOR HA ENTREGADO LOS RESULTADOS DE LAS EVALUACIONES PRACTICADAS	45.4%	11.2%	6.2%	7.7%	29.4%
AUTOEVALUACIÓN DEL ALUMNO					
	Siempre	Casi siempre	Frecuentemente	En ocasiones	Nunca
1.- USTED HA ASISTIDO, HASTA LA FECHA, A LAS SESIONES PROGRAMADAS POR EL CURSO	63.6%	33.3%	2.6%	0.4%	0.1%
2.- USTED SE HA PRESENTADO PUNTUALMENTE A CLASES	63.9%	30.7%	4.2%	1.0%	0.2%
3.- USTED HA PERMANECIDO EN CLASE LA DURACIÓN TOTAL DE LA SESIONES	84.6%	13.0%	1.7%	0.6%	0.1%
4.- USTED HA PARTICIPADO EN CLASE, ENTRE OTRAS MANERAS, EXPRESANDO DUDAS, APORTANDO EJEMPLOS, RESPONDIENDO A PREGUNTAS	49.3%	26.7%	13.4%	9.6%	1.0%
	Menos de 2 Horas	Entre 2 y 4 Horas	Entre 4 y 6 Horas	Entre 6 y 8 Horas	Más de 8 Horas
5.- A ESTE CURSO USTED HA DEDICADO FUERA DEL AULA EL SIGUIENTE NÚMERO DE HORAS SEMANALES	15.1%	43.1%	24.9%	9.4%	7.4%
	Siempre	Casi siempre	Frecuentemente	En ocasiones	Nunca
6.- DE ACUERDO CON LO ANTERIOR, USTED JUZGARÍA QUE SU ESFUERZO Y DEDICACIÓN HACIA EL CURSO FUE LA ADECUADA	39.0%	40.4%	10.7%	5.5%	4.4%



EVALUACIÓN AL PROFESOR		Excelente	Muy bueno	Bueno	Regular	Malo
DE ACUERDO CON SUS RESPUESTAS DEL 1 AL 20, USTED EVALÚA EL DESEMPEÑO DEL PROFESOR COMO:		42.2%	32.7%	18.3%	5.4%	1.4%
		Si	No			
1.- EL PROFESOR PRESENTÓ CON OPORTUNIDAD LOS OBJETIVOS, LA BIBLIOGRAFÍA Y EL PROGRAMA DEL CURSO		96.6%	3.4%			
2.- EL PROFESOR EMPLEÓ LA BIBLIOGRAFÍA PROPUESTA PARA EL CURSO		96.4%	3.6%			
3.- EL PROFESOR, PRESENTÓ ARGUMENTO Y COMENTÓ CON LOS ALUMNOS LOS CRITERIOS Y MECANISMOS DE EVALUACIÓN DEL CURSO		96.8%	3.2%			
4.- DE SER POSIBLE ME AGRADARÍA VOLVER A TOMAR OTRO CURSO CON ESTE PROFESOR		85.1%	14.9%			
5.- ES NECESARIO QUE EL PROFESOR TOMÉ CURSOS DE DIDÁCTICA, PEDAGOGÍA Y MANEJO DE GRUPOS		22.3%	77.7%			
		Siempre	Casi siempre	Frecuentemente	En ocasiones	Nunca
6.- EL PROFESOR SE HA BASADO EN EL PROGRAMA PROPORCIONADO ORIGINALMENTE A LOS ALUMNOS		86.9%	9.8%	1.7%	0.9%	0.7%
7.- EL PROFESOR HA ASISTIDO, HASTA LA FECHA, A LAS SESIONES PROGRAMADAS PARA EL CURSO		79.4%	17.8%	1.9%	0.7%	0.2%
8.- EL PROFESOR HA LOGRADO ESTABLECER UN AMBIENTE DE RESPETO Y HA PROPICIADO UN CLIMA DE CONFIANZA ENTRE LOS PARTICIPANTES DEL CURSO		85.8%	9.6%	2.3%	1.5%	0.8%
9.- EL PROFESOR MUESTRA ENTUSIASMO EN LA CLASE QUE IMPARTE		83.7%	10.6%	3.2%	1.8%	0.7%
10.- EL PROFESOR HA ESTIMULADO LA PARTICIPACIÓN DE LOS ALUMNOS EN LA CLASE		79.9%	13.2%	3.6%	2.5%	0.8%
11.- EL PROFESOR EMPLEA SUFICIENTES RECURSOS (EJEMPLOS, PROBLEMAS, MEDIOS AUDIOVISUALES, ETC.) PARA ILUSTRAR LOS DIVERSOS CONCEPTOS DEL CURSO		75.2%	15.4%	5.3%	2.9%	1.3%
12.- EL PROFESOR HA RESPETADO LA DURACIÓN PROGRAMADA PARA LAS SESIONES		85.3%	11.1%	1.9%	1.1%	0.6%
13.- EL PROFESOR HA EXPLICADO CON CLARIDAD Y HA HECHO COMPRESIBLES LOS TEMAS DEL CURSO		76.7%	15.4%	4.5%	2.4%	1.0%
14.- EL PROFESOR HA RESPONDIDO ADECUADAMENTE Y CON CLARIDAD LAS PREGUNTAS Y DUDAS EXTERNADAS		79.6%	13.4%	3.9%	2.3%	0.8%
15.- EL PROFESOR DOMINÓ CON PROFUNDIDAD LOS TEMAS QUE HA CUBIERTO DEL PROGRAMA		82.8%	11.8%	2.9%	1.8%	0.7%
16.- EL PROFESOR HA PROMOVIDO QUE LOS ALUMNOS REALICEN FUERA DEL AULA EJERCICIOS, PRÁCTICAS, PROBLEMAS, ETC. QUE CONTRIBUYAN AL APRENDIZAJE DEL ALUMNO		71.8%	16.9%	5.7%	3.6%	2.0%
17.- EL PROFESOR HA EVALUADO OBJETIVAMENTE DE ACUERDO CON LOS CRITERIOS Y MECANISMOS ESTABLECIDOS AL INICIO DEL CURSO		83.2%	11.0%	3.1%	1.4%	1.3%
		Si y siempre fui atendido	Si y casi siempre fui atendido	Si y a veces fui atendido	Si y nunca fui atendido	NO
18.- SOLICITÓ USTED AL PROFESOR QUE LO ATENDIESE FUERA DE LAS HORAS DE CLASE		67.2%	31.0%	0.8%	0.7%	0.3%
		1 A 3 Horas	4 A 6 Horas	6 a 9 Horas	9 a 12 Horas	Más de 12 Horas
19.- INDIQUE USTED LAS HORAS QUE EL PROFESOR HA DESTINADO A SU GRUPO PARA IMPARTIR SU MATERIA A LA SEMANA (TEÓRICAS Y PRÁCTICAS)		12.6%	79.3%	6.6%	0.9%	0.6%
		Durante la semana sig. A la fecha de evaluación	Durante la segunda semana	Después de la segunda semana	Nunca	No ha realizado evaluaciones
20.- EL PROFESOR HA ENTREGADO LOS RESULTADOS DE LAS EVALUACIONES PRACTICADAS		43.3%	11.4%	4.9%	4.9%	35.4%
AUTOEVALUACIÓN DEL ALUMNO		Siempre	Casi siempre	Frecuentemente	En ocasiones	Nunca
1.- USTED HA ASISTIDO, HASTA LA FECHA, A LAS SESIONES PROGRAMADAS POR EL CURSO		65.6%	32.2%	2.0%	0.2%	0.1%
2.- USTED SE HA PRESENTADO PUNTUALMENTE A CLASES		69.1%	27.1%	3.0%	0.6%	0.2%
3.- USTED HA PERMANECIDO EN CLASE LA DURACIÓN TOTAL DE LAS SESIONES		85.8%	12.2%	1.6%	0.3%	0.1%
4.- USTED HA PARTICIPADO EN CLASE, ENTRE OTRAS MANERAS, EXPRESANDO DUDAS, APORTANDO EJEMPLOS, RESPONDIENDO A PREGUNTAS		55.3%	25.1%	11.2%	7.6%	0.8%
		Menos de 2 Horas	Entre 2 y 4 Horas	Entre 4 y 6 Horas	Entre 6 y 8 Horas	Más de 8 Horas
5.- A ESTE CURSO USTED HA DEDICADO FUERA DEL AULA EL SIGUIENTE NÚMERO DE HORAS SEMANALES		15.8%	49.5%	21.9%	7.3%	5.5%
		Siempre	Casi siempre	Frecuentemente	En ocasiones	Nunca
6.- DE ACUERDO CON LO ANTERIOR, USTED JUZGARÍA QUE SU ESFUERZO Y DEDICACIÓN HACIA EL CURSO FUE LA ADECUADA		44.3%	37.5%	8.6%	4.5%	5.0%

Fuente: Dirección de Planeación

EVALUACIÓN AL PROFESOR					
	Excelente	Muy bueno	Bueno	Regular	Malo
DE ACUERDO CON SUS RESPUESTAS DEL 1 AL 20, USTED EVALÚA EL DESEMPEÑO DEL PROFESOR COMO:	37.6%	34.4%	20.6%	6.0%	1.4%
	Si	No			
1.- EL PROFESOR PRESENTÓ CON OPORTUNIDAD LOS OBJETIVOS, LA BIBLIOGRAFÍA Y EL PROGRAMA DEL CURSO	94.4%	5.6%			
2.- EL PROFESOR EMPLEÓ LA BIBLIOGRAFÍA PROPUESTA PARA EL CURSO	92.5%	7.5%			
3.- EL PROFESOR, PRESENTÓ ARGUMENTO Y COMENTÓ CON LOS ALUMNOS LOS CRITERIOS Y MECANISMOS DE EVALUACIÓN DEL CURSO	94.9%	5.1%			
4.- DE SER POSIBLE ME AGRADARÍA VOLVER A TOMAR OTRO CURSO CON ESTE PROFESOR	85.7%	14.3%			
5.- ES NECESARIO QUE EL PROFESOR TOMÉ CURSOS DE DIDÁCTICA, PEDAGOGÍA Y MANEJO DE GRUPOS	22.3%	77.7%			
	Siempre	Casi siempre	Frecuentemente	En ocasiones	Nunca
6.- EL PROFESOR SE HA BASADO EN EL PROGRAMA PROPORCIONADO ORIGINALMENTE A LOS ALUMNOS	79.5%	15.1%	2.4%	1.8%	1.2%
7.- EL PROFESOR HA ASISTIDO, HASTA LA FECHA, A LAS SESIONES PROGRAMADAS PARA EL CURSO	68.8%	27.2%	3.2%	0.6%	0.2%
8.- EL PROFESOR HA LOGRADO ESTABLECER UN AMBIENTE DE RESPETO Y HA PROPICIADO UN CLIMA DE CONFIANZA ENTRE LOS PARTICIPANTES DEL CURSO	81.3%	13.1%	3.0%	2.0%	0.5%
9.- EL PROFESOR MUESTRA ENTUSIASMO EN LA CLASE QUE IMPARTE	79.5%	14.1%	3.8%	1.9%	0.7%
10.- EL PROFESOR HA ESTIMULADO LA PARTICIPACIÓN DE LOS ALUMNOS EN LA CLASE	73.8%	17.7%	5.2%	2.7%	0.6%
11.- EL PROFESOR EMPLEA SUFICIENTES RECURSOS (EJEMPLOS, PROBLEMAS, MEDIOS AUDIOVISUALES, ETC.) PARA ILUSTRAR LOS DIVERSOS CONCEPTOS DEL CURSO	70.1%	17.3%	6.7%	4.0%	2.0%
12.- EL PROFESOR HA RESPETADO LA DURACIÓN PROGRAMADA PARA LAS SESIONES	77.3%	17.1%	3.4%	1.6%	0.6%
13.- EL PROFESOR HA EXPLICADO CON CLARIDAD Y HA HECHO COMPENSIBLES LOS TEMAS DEL CURSO	71.5%	19.8%	5.4%	2.5%	0.9%
14.- EL PROFESOR HA RESPONDIDO ADECUADAMENTE Y CON CLARIDAD LAS PREGUNTAS Y DUDAS EXTERNADAS	74.2%	18.1%	4.3%	2.8%	0.7%
15.- EL PROFESOR DOMINÓ CON PROFUNDIDAD LOS TEMAS QUE HA CUBIERTO DEL PROGRAMA	77.5%	15.9%	3.7%	1.9%	0.9%
16.- EL PROFESOR HA PROMOVIDO QUE LOS ALUMNOS REALICEN FUERA DEL AULA EJERCICIOS, PRÁCTICAS, PROBLEMAS, ETC. QUE CONTRIBUYAN AL APRENDIZAJE DEL ALUMNO	69.9%	18.6%	6.9%	3.3%	1.4%
17.- EL PROFESOR HA EVALUADO OBJETIVAMENTE DE ACUERDO CON LOS CRITERIOS Y MECANISMOS ESTABLECIDOS AL INICIO DEL CURSO	75.6%	15.4%	4.9%	2.0%	2.1%
	Si y siempre fui atendido	Si y casi siempre fui atendido	Si y a veces fui atendido	Si y nunca fui atendido	NO
18.- SOLICITÓ USTED AL PROFESOR QUE LO ATENDIESE FUERA DE LAS HORAS DE CLASE	68.1%	29.4%	1.7%	0.7%	0.1%
	1 A 3 Horas	4 A 6 Horas	6 a 9 Horas	9 a 12 Horas	Más de 12 Horas
19.- INDIQUE USTED LAS HORAS QUE EL PROFESOR HA DESTINADO A SU GRUPO PARA IMPARTIR SU MATERIA A LA SEMANA (TEÓRICAS Y PRÁCTICAS)	8.3%	65.6%	18.4%	5.2%	2.5%
	Durante la semana sig. A la fecha de evaluación	Durante la segunda semana	Después de la segunda semana	Nunca	No ha realizado evaluaciones
20.- EL PROFESOR HA ENTREGADO LOS RESULTADOS DE LAS EVALUACIONES PRACTICADAS	35.5%	9.0%	7.1%	11.3%	37.1%
AUTOEVALUACIÓN DEL ALUMNO					
	Siempre	Casi siempre	Frecuentemente	En ocasiones	Nunca
1.- USTED HA ASISTIDO, HASTA LA FECHA, A LAS SESIONES PROGRAMADAS POR EL CURSO	57.8%	38.7%	3.0%	0.5%	0.1%
2.- USTED SE HA PRESENTADO PUNTUALMENTE A CLASES	59.6%	33.7%	5.2%	1.3%	0.2%
3.- USTED HA PERMANECIDO EN CLASE LA DURACIÓN TOTAL DE LAS SESIONES	83.2%	14.3%	1.8%	0.6%	0.1%
4.- USTED HA PARTICIPADO EN CLASE, ENTRE OTRAS MANERAS, EXPRESANDO DUDAS, APORTANDO EJEMPLOS, RESPONDIENDO A PREGUNTAS	46.8%	28.7%	13.5%	10.0%	0.9%
	Menos de 2 Horas	Entre 2 y 4 Horas	Entre 4 y 6 Horas	Entre 6 y 8 Horas	Más de 8 Horas
5.- A ESTE CURSO USTED HA DEDICADO FUERA DEL AULA EL SIGUIENTE NÚMERO DE HORAS SEMANALES	10.5%	36.9%	27.3%	12.6%	12.7%
	Siempre	Casi siempre	Frecuentemente	En ocasiones	Nunca
6.- DE ACUERDO CON LO ANTERIOR, USTED JUZGARÍA QUE SU ESFUERZO Y DEDICACIÓN HACIA EL CURSO FUE LA ADECUADA	41.7%	40.2%	9.0%	4.7%	4.5%

## Resultados de las evaluaciones de los profesores Unidad Cuajimalpa-CNI 2011

Personal Académico

EVALUACIÓN AL PROFESOR					
	Excelente	Muy bueno	Bueno	Regular	Malo
DE ACUERDO CON SUS RESPUESTAS DEL 1 AL 20, USTED EVALÚA EL DESEMPEÑO DEL PROFESOR COMO:	34.5%	35.4%	20.5%	7.2%	2.4%
	Si	No			
1.- EL PROFESOR PRESENTÓ CON OPORTUNIDAD LOS OBJETIVOS, LA BIBLIOGRAFÍA Y EL PROGRAMA DEL CURSO	97.1%	2.9%			
2.- EL PROFESOR EMPLEÓ LA BIBLIOGRAFÍA PROPUESTA PARA EL CURSO	93.1%	6.9%			
3.- EL PROFESOR, PRESENTÓ ARGUMENTO Y COMENTÓ CON LOS ALUMNOS LOS CRITERIOS Y MECANISMOS DE EVALUACIÓN DEL CURSO	97.0%	3.0%			
4.- DE SER POSIBLE ME AGRADARÍA VOLVER A TOMAR OTRO CURSO CON ESTE PROFESOR	83.2%	16.8%			
5.- ES NECESARIO QUE EL PROFESOR TOMÉ CURSOS DE DIDÁCTICA, PEDAGOGÍA Y MANEJO DE GRUPOS	30.2%	69.8%			
	Siempre	Casi siempre	Frecuentemente	En ocasiones	Nunca
6.- EL PROFESOR SE HA BASADO EN EL PROGRAMA PROPORCIONADO ORIGINALMENTE A LOS ALUMNOS	80.3%	14.6%	2.6%	1.5%	1.0%
7.- EL PROFESOR HA ASISTIDO, HASTA LA FECHA, A LAS SESIONES PROGRAMADAS PARA EL CURSO	76.3%	19.7%	2.9%	0.7%	0.5%
8.- EL PROFESOR HA LOGRADO ESTABLECER UN AMBIENTE DE RESPETO Y HA PROPICIADO UN CLIMA DE CONFIANZA ENTRE LOS PARTICIPANTES DEL CURSO	79.4%	14.3%	3.7%	1.6%	1.0%
9.- EL PROFESOR MUESTRA ENTUSIASMO EN LA CLASE QUE IMPARTE	75.7%	15.5%	4.4%	2.7%	1.7%
10.- EL PROFESOR HA ESTIMULADO LA PARTICIPACIÓN DE LOS ALUMNOS EN LA CLASE	70.1%	17.8%	7.5%	3.2%	1.3%
11.- EL PROFESOR EMPLEA SUFICIENTES RECURSOS (EJEMPLOS, PROBLEMAS, MEDIOS AUDIOVISUALES, ETC.) PARA ILUSTRAR LOS DIVERSOS CONCEPTOS DEL CURSO	66.2%	20.2%	6.7%	5.4%	1.4%
12.- EL PROFESOR HA RESPETADO LA DURACIÓN PROGRAMADA PARA LAS SESIONES	76.4%	16.3%	4.0%	2.2%	1.2%
13.- EL PROFESOR HA EXPLICADO CON CLARIDAD Y HA HECHO COMPRESIBLES LOS TEMAS DEL CURSO	63.9%	22.5%	7.0%	4.3%	2.3%
14.- EL PROFESOR HA RESPONDIDO ADECUADAMENTE Y CON CLARIDAD LAS PREGUNTAS Y DUDAS EXTERNADAS	68.4%	20.1%	5.8%	4.4%	1.4%
15.- EL PROFESOR DOMINÓ CON PROFUNDIDAD LOS TEMAS QUE HA CUBIERTO DEL PROGRAMA	74.8%	16.7%	5.1%	2.2%	1.1%
16.- EL PROFESOR HA PROMOVIDO QUE LOS ALUMNOS REALICEN FUERA DEL AULA EJERCICIOS, PRÁCTICAS, PROBLEMAS, ETC. QUE CONTRIBUYAN AL APRENDIZAJE DEL ALUMNO	68.9%	19.5%	5.9%	3.6%	2.1%
17.- EL PROFESOR HA EVALUADO OBJETIVAMENTE DE ACUERDO CON LOS CRITERIOS Y MECANISMOS ESTABLECIDOS AL INICIO DEL CURSO	78.1%	14.5%	3.6%	1.7%	2.0%
	Si y siempre fui atendido	Si y casi siempre fui atendido	Si y a veces fui atendido	Si y nunca fui atendido	NO
18.- SOLICITÓ USTED AL PROFESOR QUE LO ATENDIESE FUERA DE LAS HORAS DE CLASE	51.0%	45.7%	1.8%	1.3%	0.2%
	1 A 3 Horas	4 A 6 Horas	6 a 9 Horas	9 a 12 Horas	Más de 12 Horas
19.- INDIQUE USTED LAS HORAS QUE EL PROFESOR HA DESTINADO A SU GRUPO PARA IMPARTIR SU MATERIA A LA SEMANA (TEÓRICAS Y PRÁCTICAS)	4.7%	63.7%	24.8%	5.1%	1.6%
	Durante la semana sig. A la fecha de evaluación	Durante la segunda semana	Después de la segunda semana	Nunca	No ha realizado evaluaciones
20.- EL PROFESOR HA ENTREGADO LOS RESULTADOS DE LAS EVALUACIONES PRACTICADAS	60.0%	14.0%	7.5%	7.1%	11.4%
AUTOEVALUACIÓN DEL ALUMNO					
	Siempre	Casi siempre	Frecuentemente	En ocasiones	Nunca
1.- USTED HA ASISTIDO, HASTA LA FECHA, A LAS SESIONES PROGRAMADAS POR EL CURSO	63.7%	31.8%	3.5%	0.9%	0.1%
2.- USTED SE HA PRESENTADO PUNTUALMENTE A CLASES	58.6%	34.5%	5.6%	1.2%	0.1%
3.- USTED HA PERMANECIDO EN CLASE LA DURACIÓN TOTAL DE LA SESIONES	81.6%	15.0%	2.0%	1.3%	0.2%
4.- USTED HA PARTICIPADO EN CLASE, ENTRE OTRAS MANERAS, EXPRESANDO DUDAS, APORTANDO EJEMPLOS, RESPONDIENDO A PREGUNTAS	45.2%	26.4%	16.2%	10.6%	1.5%
	Menos de 2 Horas	Entre 2 y 4 Horas	Entre 4 y 6 Horas	Entre 6 y 8 Horas	Más de 8 Horas
5.- A ESTE CURSO USTED HA DEDICADO FUERA DEL AULA EL SIGUIENTE NÚMERO DE HORAS SEMANALES	15.3%	38.9%	29.7%	10.1%	6.0%
	Siempre	Casi siempre	Frecuentemente	En ocasiones	Nunca
6.- DE ACUERDO CON LO ANTERIOR, USTED JUZGARÍA QUE SU ESFUERZO Y DEDICACIÓN HACIA EL CURSO FUE LA ADECUADA	28.9%	43.8%	15.0%	8.0%	4.3%

Fuente: Dirección de Planeación

EVALUACIÓN AL PROFESOR					
	Excelente	Muy bueno	Bueno	Regular	Malo
DE ACUERDO CON SUS RESPUESTAS DEL 1 AL 20, USTED EVALÚA EL DESEMPEÑO DEL PROFESOR COMO:	34.3%	35.6%	21.5%	6.8%	1.7%
	Si	No			
1.- EL PROFESOR PRESENTÓ CON OPORTUNIDAD LOS OBJETIVOS, LA BIBLIOGRAFÍA Y EL PROGRAMA DEL CURSO	96.7%	3.3%			
2.- EL PROFESOR EMPLEÓ LA BIBLIOGRAFÍA PROPUESTA PARA EL CURSO	95.1%	4.9%			
3.- EL PROFESOR, PRESENTÓ ARGUMENTO Y COMENTÓ CON LOS ALUMNOS LOS CRITERIOS Y MECANISMOS DE EVALUACIÓN DEL CURSO	96.4%	3.6%			
4.- DE SER POSIBLE ME AGRADARÍA VOLVER A TOMAR OTRO CURSO CON ESTE PROFESOR	82.4%	17.6%			
5.- ES NECESARIO QUE EL PROFESOR TOME CURSOS DE DIDÁCTICA, PEDAGOGÍA Y MANEJO DE GRUPOS	21.4%	78.6%			
	Siempre	Casi siempre	Frecuentemente	En ocasiones	Nunca
6.- EL PROFESOR SE HA BASADO EN EL PROGRAMA PROPORCIONADO ORIGINALMENTE A LOS ALUMNOS	86.2%	10.5%	1.9%	0.9%	0.6%
7.- EL PROFESOR HA ASISTIDO, HASTA LA FECHA, A LAS SESIONES PROGRAMADAS PARA EL CURSO	73.4%	22.6%	2.9%	0.8%	0.2%
8.- EL PROFESOR HA LOGRADO ESTABLECER UN AMBIENTE DE RESPETO Y HA PROPICIADO UN CLIMA DE CONFIANZA ENTRE LOS PARTICIPANTES DEL CURSO	83.5%	11.2%	3.1%	1.6%	0.6%
9.- EL PROFESOR MUESTRA ENTUSIASMO EN LA CLASE QUE IMPARTE	79.6%	13.5%	4.0%	2.1%	0.8%
10.- EL PROFESOR HA ESTIMULADO LA PARTICIPACIÓN DE LOS ALUMNOS EN LA CLASE	73.2%	16.4%	6.2%	3.3%	0.9%
11.- EL PROFESOR EMPLEA SUFICIENTES RECURSOS (EJEMPLOS, PROBLEMAS, MEDIOS AUDIOVISUALES, ETC.) PARA ILUSTRAR LOS DIVERSOS CONCEPTOS DEL CURSO	68.6%	18.1%	7.2%	4.3%	1.7%
12.- EL PROFESOR HA RESPETADO LA DURACIÓN PROGRAMADA PARA LAS SESIONES	80.6%	14.2%	2.9%	1.5%	0.8%
13.- EL PROFESOR HA EXPLICADO CON CLARIDAD Y HA HECHO COMPRENSIBLES LOS TEMAS DEL CURSO	70.9%	18.8%	5.8%	3.3%	1.1%
14.- EL PROFESOR HA RESPONDIDO ADECUADAMENTE Y CON CLARIDAD LAS PREGUNTAS Y DUDAS EXTERNADAS	74.1%	17.0%	5.0%	3.0%	0.9%
15.- EL PROFESOR DOMINÓ CON PROFUNDIDAD LOS TEMAS QUE HA CUBIERTO DEL PROGRAMA	79.7%	14.1%	3.7%	1.9%	0.6%
16.- EL PROFESOR HA PROMOVIDO QUE LOS ALUMNOS REALICEN FUERA DEL AULA EJERCICIOS, PRÁCTICAS, PROBLEMAS, ETC. QUE CONTRIBUYAN AL APRENDIZAJE DEL ALUMNO	67.4%	18.7%	7.3%	4.4%	2.2%
17.- EL PROFESOR HA EVALUADO OBJETIVAMENTE DE ACUERDO CON LOS CRITERIOS Y MECANISMOS ESTABLECIDOS AL INICIO DEL CURSO	81.5%	12.4%	3.3%	1.4%	1.4%
	Si y siempre fui atendido	Si y casi siempre fui atendido	Si y a veces fui atendido	Si y nunca fui atendido	NO
18.- SOLICITÓ USTED AL PROFESOR QUE LO ATENDIESE FUERA DE LAS HORAS DE CLASE	68.7%	28.5%	1.6%	0.8%	0.4%
	1 A 3 Horas	4 A 6 Horas	6 a 9 Horas	9 a 12 Horas	Más de 12 Horas
19.- INDIQUE USTED LAS HORAS QUE EL PROFESOR HA DESTINADO A SU GRUPO PARA IMPARTIR SU MATERIA A LA SEMANA (TEÓRICAS Y PRÁCTICAS)	8.1%	68.3%	20.6%	2.0%	0.9%
	Durante la semana sig. A la fecha de evaluación	Durante la segunda semana	Después de la segunda semana	Nunca	No ha realizado evaluaciones
20.- EL PROFESOR HA ENTREGADO LOS RESULTADOS DE LAS EVALUACIONES PRACTICADAS	52.7%	11.2%	6.0%	5.5%	24.6%
AUTOEVALUACIÓN DEL ALUMNO					
	Siempre	Casi siempre	Frecuentemente	En ocasiones	Nunca
1.- USTED HA ASISTIDO, HASTA LA FECHA, A LAS SESIONES PROGRAMADAS POR EL CURSO	69.1%	28.4%	2.2%	0.3%	0.1%
2.- USTED SE HA PRESENTADO PUNTUALMENTE A CLASES	68.2%	27.7%	3.3%	0.7%	0.1%
3.- USTED HA PERMANECIDO EN CLASE LA DURACIÓN TOTAL DE LAS SESIONES	87.8%	10.0%	1.4%	0.6%	0.2%
4.- USTED HA PARTICIPADO EN CLASE, ENTRE OTRAS MANERAS, EXPRESANDO DUDAS, APORTANDO EJEMPLOS, RESPONDIENDO A PREGUNTAS	38.9%	23.8%	16.6%	16.0%	4.7%
	Menos de 2 Horas	Entre 2 y 4 Horas	Entre 4 y 6 Horas	Entre 6 y 8 Horas	Más de 8 Horas
5.- A ESTE CURSO USTED HA DEDICADO FUERA DEL AULA EL SIGUIENTE NÚMERO DE HORAS SEMANALES	14.9%	44.0%	27.2%	9.5%	4.4%
	Siempre	Casi siempre	Frecuentemente	En ocasiones	Nunca
6.- DE ACUERDO CON LO ANTERIOR, USTED JUZGARÍA QUE SU ESFUERZO Y DEDICACIÓN HACIA EL CURSO FUE LA ADECUADA	35.8%	40.6%	13.9%	6.7%	3.1%

## Resultados de las evaluaciones de los profesores Unidad Iztapalapa-CBI 2011

Personal Académico

EVALUACIÓN AL PROFESOR					
	Excelente	Muy bueno	Bueno	Regular	Malo
DE ACUERDO CON SUS RESPUESTAS DEL 1 AL 20, USTED EVALÚA EL DESEMPEÑO DEL PROFESOR COMO:	30.8%	35.0%	23.2%	8.6%	2.3%
	Si	No			
1.- EL PROFESOR PRESENTÓ CON OPORTUNIDAD LOS OBJETIVOS, LA BIBLIOGRAFÍA Y EL PROGRAMA DEL CURSO	96.0%	4.0%			
2.- EL PROFESOR EMPLEÓ LA BIBLIOGRAFÍA PROPUESTA PARA EL CURSO	93.3%	6.7%			
3.- EL PROFESOR, PRESENTÓ ARGUMENTO Y COMENTÓ CON LOS ALUMNOS LOS CRITERIOS Y MECANISMOS DE EVALUACIÓN DEL CURSO	95.6%	4.4%			
4.- DE SER POSIBLE ME AGRADARÍA VOLVER A TOMAR OTRO CURSO CON ESTE PROFESOR	78.4%	21.6%			
5.- ES NECESARIO QUE EL PROFESOR TOMÉ CURSOS DE DIDÁCTICA, PEDAGOGÍA Y MANEJO DE GRUPOS	24.3%	75.7%			
	Siempre	Casi siempre	Frecuentemente	En ocasiones	Nunca
6.- EL PROFESOR SE HA BASADO EN EL PROGRAMA PROPORCIONADO ORIGINALMENTE A LOS ALUMNOS	83.2%	12.5%	2.5%	1.0%	0.8%
7.- EL PROFESOR HA ASISTIDO, HASTA LA FECHA, A LAS SESIONES PROGRAMADAS PARA EL CURSO	73.4%	22.1%	2.9%	1.2%	0.4%
8.- EL PROFESOR HA LOGRADO ESTABLECER UN AMBIENTE DE RESPETO Y HA PROPICIADO UN CLIMA DE CONFIANZA ENTRE LOS PARTICIPANTES DEL CURSO	79.9%	13.0%	3.8%	2.3%	0.9%
9.- EL PROFESOR MUESTRA ENTUSIASMO EN LA CLASE QUE IMPARTE	75.4%	15.2%	5.2%	2.9%	1.3%
10.- EL PROFESOR HA ESTIMULADO LA PARTICIPACIÓN DE LOS ALUMNOS EN LA CLASE	67.4%	18.6%	8.0%	4.4%	1.5%
11.- EL PROFESOR EMPLEA SUFICIENTES RECURSOS (EJEMPLOS, PROBLEMAS, MEDIOS AUDIOVISUALES, ETC.) PARA ILUSTRAR LOS DIVERSOS CONCEPTOS DEL CURSO	62.8%	20.1%	9.2%	5.6%	2.3%
12.- EL PROFESOR HA RESPETADO LA DURACIÓN PROGRAMADA PARA LAS SESIONES	79.1%	15.0%	3.1%	1.9%	0.9%
13.- EL PROFESOR HA EXPLICADO CON CLARIDAD Y HA HECHO COMPRESIBLES LOS TEMAS DEL CURSO	63.5%	21.6%	8.0%	5.0%	1.8%
14.- EL PROFESOR HA RESPONDIDO ADECUADAMENTE Y CON CLARIDAD LAS PREGUNTAS Y DUDAS EXTERNADAS	68.5%	18.9%	6.8%	4.3%	1.5%
15.- EL PROFESOR DOMINÓ CON PROFUNDIDAD LOS TEMAS QUE HA CUBIERTO DEL PROGRAMA	76.2%	15.7%	4.7%	2.4%	0.9%
16.- EL PROFESOR HA PROMOVIDO QUE LOS ALUMNOS REALICEN FUERA DEL AULA EJERCICIOS, PRÁCTICAS, PROBLEMAS, ETC. QUE CONTRIBUYAN AL APRENDIZAJE DEL ALUMNO	70.3%	17.8%	6.5%	3.6%	1.7%
17.- EL PROFESOR HA EVALUADO OBJETIVAMENTE DE ACUERDO CON LOS CRITERIOS Y MECANISMOS ESTABLECIDOS AL INICIO DEL CURSO	80.6%	13.1%	3.6%	1.5%	1.2%
	Si y siempre fui atendido	Si y casi siempre fui atendido	Si y a veces fui atendido	Si y nunca fui atendido	NO
18.- SOLICITÓ USTED AL PROFESOR QUE LO ATENDIESE FUERA DE LAS HORAS DE CLASE	63.2%	32.3%	2.6%	1.2%	0.6%
	1 A 3 Horas	4 A 6 Horas	6 a 9 Horas	9 a 12 Horas	Más de 12 Horas
19.- INDIQUE USTED LAS HORAS QUE EL PROFESOR HA DESTINADO A SU GRUPO PARA IMPARTIR SU MATERIA A LA SEMANA (TEÓRICAS Y PRÁCTICAS)	6.4%	60.4%	30.0%	2.3%	0.9%
	Durante la semana sig. A la fecha de evaluación	Durante la segunda semana	Después de la segunda semana	Nunca	No ha realizado evaluaciones
20.- EL PROFESOR HA ENTREGADO LOS RESULTADOS DE LAS EVALUACIONES PRACTICADAS	67.3%	13.3%	5.6%	5.4%	8.3%
AUTOEVALUACIÓN DEL ALUMNO					
	Siempre	Casi siempre	Frecuentemente	En ocasiones	Nunca
1.- USTED HA ASISTIDO, HASTA LA FECHA, A LAS SESIONES PROGRAMADAS POR EL CURSO	69.9%	27.3%	2.4%	0.4%	0.1%
2.- USTED SE HA PRESENTADO PUNTUALMENTE A CLASES	66.1%	29.1%	3.8%	0.8%	0.2%
3.- USTED HA PERMANECIDO EN CLASE LA DURACIÓN TOTAL DE LA SESIONES	86.6%	10.8%	1.7%	0.6%	0.3%
4.- USTED HA PARTICIPADO EN CLASE, ENTRE OTRAS MANERAS, EXPRESANDO DUDAS, APORTANDO EJEMPLOS, RESPONDIENDO A PREGUNTAS	35.2%	23.6%	17.7%	18.1%	5.4%
	Menos de 2 Horas	Entre 2 y 4 Horas	Entre 4 y 6 Horas	Entre 6 y 8 Horas	Más de 8 Horas
5.- A ESTE CURSO USTED HA DEDICADO FUERA DEL AULA EL SIGUIENTE NÚMERO DE HORAS SEMANALES	14.2%	39.5%	29.2%	11.8%	5.3%
	Siempre	Casi siempre	Frecuentemente	En ocasiones	Nunca
6.- DE ACUERDO CON LO ANTERIOR, USTED JUZGARÍA QUE SU ESFUERZO Y DEDICACIÓN HACIA EL CURSO FUE LA ADECUADA	29.4%	40.6%	17.8%	8.9%	3.3%

Fuente: Dirección de Planeación

EVALUACIÓN AL PROFESOR					
	Excelente	Muy bueno	Bueno	Regular	Malo
DE ACUERDO CON SUS RESPUESTAS DEL 1 AL 20, USTED EVALÚA EL DESEMPEÑO DEL PROFESOR COMO:	38.2%	36.3%	19.0%	5.2%	1.3%
	Si	No			
1.- EL PROFESOR PRESENTÓ CON OPORTUNIDAD LOS OBJETIVOS, LA BIBLIOGRAFÍA Y EL PROGRAMA DEL CURSO	97.2%	2.8%			
2.- EL PROFESOR EMPLEÓ LA BIBLIOGRAFÍA PROPUESTA PARA EL CURSO	97.0%	3.0%			
3.- EL PROFESOR, PRESENTÓ ARGUMENTO Y COMENTÓ CON LOS ALUMNOS LOS CRITERIOS Y MECANISMOS DE EVALUACIÓN DEL CURSO	96.8%	3.2%			
4.- DE SER POSIBLE ME AGRADARÍA VOLVER A TOMAR OTRO CURSO CON ESTE PROFESOR	85.5%	14.5%			
5.- ES NECESARIO QUE EL PROFESOR TOME CURSOS DE DIDÁCTICA, PEDAGOGÍA Y MANEJO DE GRUPOS	18.9%	81.1%			
	Siempre	Casi siempre	Frecuentemente	En ocasiones	Nunca
6.- EL PROFESOR SE HA BASADO EN EL PROGRAMA PROPORCIONADO ORIGINALMENTE A LOS ALUMNOS	88.1%	9.1%	1.5%	0.8%	0.5%
7.- EL PROFESOR HA ASISTIDO, HASTA LA FECHA, A LAS SESIONES PROGRAMADAS PARA EL CURSO	73.2%	23.2%	2.8%	0.7%	0.2%
8.- EL PROFESOR HA LOGRADO ESTABLECER UN AMBIENTE DE RESPETO Y HA PROPICIADO UN CLIMA DE CONFIANZA ENTRE LOS PARTICIPANTES DEL CURSO	85.5%	10.2%	2.6%	1.2%	0.5%
9.- EL PROFESOR MUESTRA ENTUSIASMO EN LA CLASE QUE IMPARTE	82.8%	12.1%	3.1%	1.5%	0.5%
10.- EL PROFESOR HA ESTIMULADO LA PARTICIPACIÓN DE LOS ALUMNOS EN LA CLASE	77.1%	14.8%	4.9%	2.6%	0.6%
11.- EL PROFESOR EMPLEA SUFICIENTES RECURSOS (EJEMPLOS, PROBLEMAS, MEDIOS AUDIOVISUALES, ETC.) PARA ILUSTRAR LOS DIVERSOS CONCEPTOS DEL CURSO	71.2%	17.1%	6.3%	3.7%	1.7%
12.- EL PROFESOR HA RESPETADO LA DURACIÓN PROGRAMADA PARA LAS SESIONES	82.1%	13.3%	2.6%	1.3%	0.7%
13.- EL PROFESOR HA EXPLICADO CON CLARIDAD Y HA HECHO COMPRENSIBLES LOS TEMAS DEL CURSO	75.9%	16.9%	4.3%	2.3%	0.7%
14.- EL PROFESOR HA RESPONDIDO ADECUADAMENTE Y CON CLARIDAD LAS PREGUNTAS Y DUDAS EXTERNADAS	78.0%	15.5%	3.8%	2.1%	0.6%
15.- EL PROFESOR DOMINÓ CON PROFUNDIDAD LOS TEMAS QUE HA CUBIERTO DEL PROGRAMA	82.7%	12.6%	2.9%	1.4%	0.5%
16.- EL PROFESOR HA PROMOVIDO QUE LOS ALUMNOS REALICEN FUERA DEL AULA EJERCICIOS, PRÁCTICAS, PROBLEMAS, ETC. QUE CONTRIBUYAN AL APRENDIZAJE DEL ALUMNO	66.7%	18.8%	7.3%	4.6%	2.6%
17.- EL PROFESOR HA EVALUADO OBJETIVAMENTE DE ACUERDO CON LOS CRITERIOS Y MECANISMOS ESTABLECIDOS AL INICIO DEL CURSO	82.6%	11.7%	2.9%	1.3%	1.6%
	Si y siempre fui atendido	Si y casi siempre fui atendido	Si y a veces fui atendido	Si y nunca fui atendido	NO
18.- SOLICITÓ USTED AL PROFESOR QUE LO ATENDIESE FUERA DE LAS HORAS DE CLASE	75.1%	23.3%	0.8%	0.5%	0.2%
	1 A 3 Horas	4 A 6 Horas	6 a 9 Horas	9 a 12 Horas	Más de 12 Horas
19.- INDIQUE USTED LAS HORAS QUE EL PROFESOR HA DESTINADO A SU GRUPO PARA IMPARTIR SU MATERIA A LA SEMANA (TEÓRICAS Y PRÁCTICAS)	8.6%	85.3%	4.4%	0.6%	1.1%
	Durante la semana sig. A la fecha de evaluación	Durante la segunda semana	Después de la segunda semana	Nunca	No ha realizado evaluaciones
20.- EL PROFESOR HA ENTREGADO LOS RESULTADOS DE LAS EVALUACIONES PRACTICADAS	41.7%	8.4%	5.6%	5.5%	38.7%
AUTOEVALUACIÓN DEL ALUMNO					
	Siempre	Casi siempre	Frecuentemente	En ocasiones	Nunca
1.- USTED HA ASISTIDO, HASTA LA FECHA, A LAS SESIONES PROGRAMADAS POR EL CURSO	66.6%	30.9%	2.2%	0.3%	0.1%
2.- USTED SE HA PRESENTADO PUNTUALMENTE A CLASES	67.7%	28.2%	3.3%	0.8%	0.1%
3.- USTED HA PERMANECIDO EN CLASE LA DURACIÓN TOTAL DE LA SESIONES	87.8%	10.2%	1.3%	0.5%	0.2%
4.- USTED HA PARTICIPADO EN CLASE, ENTRE OTRAS MANERAS, EXPRESANDO DUDAS, APORTANDO EJEMPLOS, RESPONDIENDO A PREGUNTAS	40.2%	24.2%	16.3%	14.8%	4.5%
	Menos de 2 Horas	Entre 2 y 4 Horas	Entre 4 y 6 Horas	Entre 6 y 8 Horas	Más de 8 Horas
5.- A ESTE CURSO USTED HA DEDICADO FUERA DEL AULA EL SIGUIENTE NÚMERO DE HORAS SEMANALES	14.3%	47.0%	26.4%	8.2%	4.2%
	Siempre	Casi siempre	Frecuentemente	En ocasiones	Nunca
6.- DE ACUERDO CON LO ANTERIOR, USTED JUZGARÍA QUE SU ESFUERZO Y DEDICACIÓN HACIA EL CURSO FUE LA ADECUADA	38.6%	41.4%	11.9%	5.3%	2.8%

## Resultados de las evaluaciones de los profesores Unidad Iztapalapa-CBS 2011

Personal Académico

EVALUACIÓN AL PROFESOR					
	Excelente	Muy bueno	Bueno	Regular	Malo
DE ACUERDO CON SUS RESPUESTAS DEL 1 AL 20, USTED EVALÚA EL DESEMPEÑO DEL PROFESOR COMO:	31.0%	34.9%	24.5%	7.7%	1.9%
	Si	No			
1.- EL PROFESOR PRESENTÓ CON OPORTUNIDAD LOS OBJETIVOS, LA BIBLIOGRAFÍA Y EL PROGRAMA DEL CURSO	97.6%	3.3%			
2.- EL PROFESOR EMPLEÓ LA BIBLIOGRAFÍA PROPUESTA PARA EL CURSO	93.4%	6.6%			
3.- EL PROFESOR, PRESENTÓ ARGUMENTO Y COMENTÓ CON LOS ALUMNOS LOS CRITERIOS Y MECANISMOS DE EVALUACIÓN DEL CURSO	96.4%	3.6%			
4.- DE SER POSIBLE ME AGRADARÍA VOLVER A TOMAR OTRO CURSO CON ESTE PROFESOR	81.0%	19.0%			
5.- ES NECESARIO QUE EL PROFESOR TOMÉ CURSOS DE DIDÁCTICA, PEDAGOGÍA Y MANEJO DE GRUPOS	22.8%	77.2%			
	Siempre	Casi siempre	Frecuentemente	En ocasiones	Nunca
6.- EL PROFESOR SE HA BASADO EN EL PROGRAMA PROPORCIONADO ORIGINALMENTE A LOS ALUMNOS	85.8%	10.8%	2.1%	0.9%	0.5%
7.- EL PROFESOR HA ASISTIDO, HASTA LA FECHA, A LAS SESIONES PROGRAMADAS PARA EL CURSO	74.0%	22.2%	2.9%	0.8%	0.1%
8.- EL PROFESOR HA LOGRADO ESTABLECER UN AMBIENTE DE RESPETO Y HA PROPICIADO UN CLIMA DE CONFIANZA ENTRE LOS PARTICIPANTES DEL CURSO	83.7%	11.0%	3.2%	1.6%	0.5%
9.- EL PROFESOR MUESTRA ENTUSIASMO EN LA CLASE QUE IMPARTE	78.1%	14.4%	4.4%	2.3%	0.7%
10.- EL PROFESOR HA ESTIMULADO LA PARTICIPACIÓN DE LOS ALUMNOS EN LA CLASE	72.3%	16.8%	6.6%	3.4%	0.8%
11.- EL PROFESOR EMPLEA SUFICIENTES RECURSOS (EJEMPLOS, PROBLEMAS, MEDIOS AUDIOVISUALES, ETC.) PARA ILUSTRAR LOS DIVERSOS CONCEPTOS DEL CURSO	70.2%	17.8%	6.7%	4.1%	1.3%
12.- EL PROFESOR HA RESPETADO LA DURACIÓN PROGRAMADA PARA LAS SESIONES	79.4%	15.0%	3.2%	1.6%	0.8%
13.- EL PROFESOR HA EXPLICADO CON CLARIDAD Y HA HECHO COMPRESIBLES LOS TEMAS DEL CURSO	69.9%	19.5%	6.2%	3.5%	1.0%
14.- EL PROFESOR HA RESPONDIDO ADECUADAMENTE Y CON CLARIDAD LAS PREGUNTAS Y DUDAS EXTERNADAS	73.1%	17.8%	5.4%	3.1%	0.7%
15.- EL PROFESOR DOMINÓ CON PROFUNDIDAD LOS TEMAS QUE HA CUBIERTO DEL PROGRAMA	77.8%	15.1%	4.1%	2.4%	0.6%
16.- EL PROFESOR HA PROMOVIDO QUE LOS ALUMNOS REALICEN FUERA DEL AULA EJERCICIOS, PRÁCTICAS, PROBLEMAS, ETC. QUE CONTRIBUYAN AL APRENDIZAJE DEL ALUMNO	65.5%	19.5%	8.0%	5.0%	2.0%
17.- EL PROFESOR HA EVALUADO OBJETIVAMENTE DE ACUERDO CON LOS CRITERIOS Y MECANISMOS ESTABLECIDOS AL INICIO DEL CURSO	80.6%	13.1%	3.6%	1.5%	1.1%
	Si y siempre fui atendido	Si y casi siempre fui atendido	Si y a veces fui atendido	Si y nunca fui atendido	NO
18.- SOLICITÓ USTED AL PROFESOR QUE LO ATENDIESE FUERA DE LAS HORAS DE CLASE	62.7%	34.0%	1.8%	1.0%	0.4%
	1 A 3 Horas	4 A 6 Horas	6 a 9 Horas	9 a 12 Horas	Más de 12 Horas
19.- INDIQUE USTED LAS HORAS QUE EL PROFESOR HA DESTINADO A SU GRUPO PARA IMPARTIR SU MATERIA A LA SEMANA (TEÓRICAS Y PRÁCTICAS)	9.2%	44.6%	41.2%	4.2%	0.8%
	Durante la semana sig. A la fecha de evaluación	Durante la segunda semana	Después de la segunda semana	Nunca	No ha realizado evaluaciones
20.- EL PROFESOR HA ENTREGADO LOS RESULTADOS DE LAS EVALUACIONES PRACTICADAS	57.2%	14.0%	7.2%	5.5%	16.0%
AUTOEVALUACIÓN DEL ALUMNO					
	Siempre	Casi siempre	Frecuentemente	En ocasiones	Nunca
1.- USTED HA ASISTIDO, HASTA LA FECHA, A LAS SESIONES PROGRAMADAS POR EL CURSO	73.0%	24.9%	1.8%	0.3%	0.0%
2.- USTED SE HA PRESENTADO PUNTUALMENTE A CLASES	71.6%	25.2%	2.7%	0.5%	0.1%
3.- USTED HA PERMANECIDO EN CLASE LA DURACIÓN TOTAL DE LA SESIONES	89.2%	8.8%	1.3%	0.6%	0.1%
4.- USTED HA PARTICIPADO EN CLASE, ENTRE OTRAS MANERAS, EXPRESANDO DUDAS, APORTANDO EJEMPLOS, RESPONDIENDO A PREGUNTAS	40.8%	23.4%	15.7%	16.0%	4.2%
	Menos de 2 Horas	Entre 2 y 4 Horas	Entre 4 y 6 Horas	Entre 6 y 8 Horas	Más de 8 Horas
5.- A ESTE CURSO USTED HA DEDICADO FUERA DEL AULA EL SIGUIENTE NÚMERO DE HORAS SEMANALES	16.8%	43.5%	26.4%	9.3%	4.0%
	Siempre	Casi siempre	Frecuentemente	En ocasiones	Nunca
6.- DE ACUERDO CON LO ANTERIOR, USTED JUZGARÍA QUE SU ESFUERZO Y DEDICACIÓN HACIA EL CURSO FUE LA ADECUADA	37.5%	38.9%	13.2%	7.0%	3.3%

Fuente: Dirección de Planeación

### EVALUACIÓN AL PROFESOR

DE ACUERDO CON SUS RESPUESTAS DEL 1 AL 20, USTED EVALÚA EL DESEMPEÑO DEL PROFESOR COMO:

- 1.- EL PROFESOR PRESENTÓ CON OPORTUNIDAD LOS OBJETIVOS, LA BIBLIOGRAFÍA Y EL PROGRAMA DEL CURSO
- 2.- EL PROFESOR EMPLEÓ LA BIBLIOGRAFÍA PROPUESTA PARA EL CURSO
- 3.- EL PROFESOR, PRESENTÓ ARGUMENTO Y COMENTÓ CON LOS ALUMNOS LOS CRITERIOS Y MECANISMOS DE EVALUACIÓN DEL CURSO
- 4.- DE SER POSIBLE ME AGRADARÍA VOLVER A TOMAR OTRO CURSO CON ESTE PROFESOR
- 5.- ES NECESARIO QUE EL PROFESOR TOMÉ CURSOS DE DIDÁCTICA, PEDAGOGÍA Y MANEJO DE GRUPOS

- 6.- EL PROFESOR SE HA BASADO EN EL PROGRAMA PROPORCIONADO ORIGINALMENTE A LOS ALUMNOS
- 7.- EL PROFESOR HA ASISTIDO, HASTA LA FECHA, A LAS SESIONES PROGRAMADAS PARA EL CURSO
- 8.- EL PROFESOR HA LOGRADO ESTABLECER UN AMBIENTE DE RESPETO Y HA PROPICIADO UN CLIMA DE CONFIANZA ENTRE LOS PARTICIPANTES DEL CURSO
- 9.- EL PROFESOR MUESTRA ENTUSIASMO EN LA CLASE QUE IMPARTE
- 10.- EL PROFESOR HA ESTIMULADO LA PARTICIPACIÓN DE LOS ALUMNOS EN LA CLASE
- 11.- EL PROFESOR EMPLEA SUFICIENTES RECURSOS (EJEMPLOS, PROBLEMAS, MEDIOS AUDIOVISUALES, ETC.) PARA ILUSTRAR LOS DIVERSOS CONCEPTOS DEL CURSO
- 12.- EL PROFESOR HA RESPETADO LA DURACIÓN PROGRAMADA PARA LAS SESIONES
- 13.- EL PROFESOR HA EXPLICADO CON CLARIDAD Y HA HECHO COMPRESIBLES LOS TEMAS DEL CURSO
- 14.- EL PROFESOR HA RESPONDIDO ADECUADAMENTE Y CON CLARIDAD LAS PREGUNTAS Y DUDAS EXTERNADAS
- 15.- EL PROFESOR DOMINÓ CON PROFUNDIDAD LOS TEMAS QUE HA CUBIERTO DEL PROGRAMA
- 16.- EL PROFESOR HA PROMOVIDO QUE LOS ALUMNOS REALICEN FUERA DEL AULA EJERCICIOS, PRÁCTICAS, PROBLEMAS, ETC. QUE CONTRIBUYAN AL APRENDIZAJE DEL ALUMNO
- 17.- EL PROFESOR HA EVALUADO OBJETIVAMENTE DE ACUERDO CON LOS CRITERIOS Y MECANISMOS ESTABLECIDOS AL INICIO DEL CURSO

18.- SOLICITÓ USTED AL PROFESOR QUE LO ATENDIERA FUERA DE LAS HORAS DE CLASE

19.- INDIQUE USTED LAS HORAS QUE EL PROFESOR HA DESTINADO A SU GRUPO PARA IMPARTIR SU MATERIA A LA SEMANA (TEÓRICAS Y PRÁCTICAS)

20.- EL PROFESOR HA ENTREGADO LOS RESULTADOS DE LAS EVALUACIONES PRACTICADAS

### AUTOEVALUACIÓN DEL ALUMNO

- 1.- USTED HA ASISTIDO, HASTA LA FECHA, A LAS SESIONES PROGRAMADAS POR EL CURSO
- 2.- USTED SE HA PRESENTADO PUNTUALMENTE A CLASES
- 3.- USTED HA PERMANECIDO EN CLASE LA DURACIÓN TOTAL DE LAS SESIONES
- 4.- USTED HA PARTICIPADO EN CLASE, ENTRE OTRAS MANERAS, EXPRESANDO DUDAS, APORTANDO EJEMPLOS, RESPONDIENDO A PREGUNTAS

5.- A ESTE CURSO USTED HA DEDICADO FUERA DEL AULA EL SIGUIENTE NÚMERO DE HORAS SEMANALES

6.- DE ACUERDO CON LO ANTERIOR, USTED JUZGARÍA QUE SU ESFUERZO Y DEDICACIÓN HACIA EL CURSO FUE LA ADECUADA

Excelente	Muy bueno	Bueno	Regular	Malo
37.8%	39.0%	17.8%	5.1%	0.3%
Si	No			
90.3%	9.7%			
88.9%	11.1%			
94.6%	5.4%			
84.7%	15.3%			
34.2%	65.8%			
Siempre	Casi siempre	Frecuentemente	En ocasiones	Nunca
78.7%	16.6%	2.8%	0.6%	1.3%
73.7%	21.0%	3.1%	2.1%	0.0%
84.0%	11.5%	2.7%	1.6%	0.3%
76.1%	16.2%	6.2%	1.0%	0.4%
73.2%	17.7%	6.0%	2.8%	0.3%
68.5%	20.8%	6.4%	3.4%	1.0%
79.6%	16.1%	2.3%	1.8%	0.1%
68.0%	23.0%	5.9%	2.5%	0.6%
72.7%	20.9%	4.1%	1.6%	0.7%
79.3%	16.5%	3.2%	0.6%	0.4%
56.4%	26.0%	7.9%	6.6%	3.0%
76.3%	15.4%	3.4%	1.8%	3.1%
Si y siempre fui atendido	Si y casi siempre fui atendido	Si y a veces fui atendido	Si y nunca fui atendido	NO
66.9%	29.5%	2.3%	0.7%	0.6%
1 A 3 Horas	4 A 6 Horas	6 a 9 Horas	9 a 12 Horas	Más de 12 Horas
45.4%	22.2%	14.4%	14.4%	3.7%
Durante la semana sig. A la fecha de evaluación	Durante la segunda semana	Después de la segunda semana	Nunca	No ha realizado evaluaciones
28.3%	7.1%	3.7%	17.6%	43.2%

Siempre	Casi siempre	Frecuentemente	En ocasiones	Nunca
70.1%	28.2%	1.7%	0.0%	0.0%
62.0%	34.9%	2.5%	0.6%	0.0%
85.6%	13.7%	0.6%	0.1%	0.0%
40.9%	32.4%	15.0%	10.8%	0.8%
Menos de 2 Horas	Entre 2 y 4 Horas	Entre 4 y 6 Horas	Entre 6 y 8 Horas	Más de 8 Horas
30.6%	41.5%	17.4%	6.5%	4.0%
Siempre	Casi siempre	Frecuentemente	En ocasiones	Nunca
37.9%	45.1%	10.9%	4.8%	1.4%

Fuente: Dirección de Planeación



### EVALUACIÓN AL PROFESOR

DE ACUERDO CON SUS RESPUESTAS DEL 1 AL 20, USTED EVALÚA EL DESEMPEÑO DEL PROFESOR COMO:

- 1.- EL PROFESOR PRESENTÓ CON OPORTUNIDAD LOS OBJETIVOS, LA BIBLIOGRAFÍA Y EL PROGRAMA DEL CURSO
- 2.- EL PROFESOR EMPLEÓ LA BIBLIOGRAFÍA PROPUESTA PARA EL CURSO
- 3.- EL PROFESOR, PRESENTÓ ARGUMENTO Y COMENTÓ CON LOS ALUMNOS LOS CRITERIOS Y MECANISMOS DE EVALUACIÓN DEL CURSO
- 4.- DE SER POSIBLE ME AGRADARÍA VOLVER A TOMAR OTRO CURSO CON ESTE PROFESOR
- 5.- ES NECESARIO QUE EL PROFESOR TOMÉ CURSOS DE DIDÁCTICA, PEDAGOGÍA Y MANEJO DE GRUPOS

- 6.- EL PROFESOR SE HA BASADO EN EL PROGRAMA PROPORCIONADO ORIGINALMENTE A LOS ALUMNOS
- 7.- EL PROFESOR HA ASISTIDO, HASTA LA FECHA, A LAS SESIONES PROGRAMADAS PARA EL CURSO
- 8.- EL PROFESOR HA LOGRADO ESTABLECER UN AMBIENTE DE RESPETO Y HA PROPICIADO UN CLIMA DE CONFIANZA ENTRE LOS PARTICIPANTES DEL CURSO
- 9.- EL PROFESOR MUESTRA ENTUSIASMO EN LA CLASE QUE IMPARTE
- 10.- EL PROFESOR HA ESTIMULADO LA PARTICIPACIÓN DE LOS ALUMNOS EN LA CLASE
- 11.- EL PROFESOR EMPLEA SUFICIENTES RECURSOS (EJEMPLOS, PROBLEMAS, MEDIOS AUDIOVISUALES, ETC.) PARA ILUSTRAR LOS DIVERSOS CONCEPTOS DEL CURSO
- 12.- EL PROFESOR HA RESPETADO LA DURACIÓN PROGRAMADA PARA LAS SESIONES
- 13.- EL PROFESOR HA EXPLICADO CON CLARIDAD Y HA HECHO COMPRESIBLES LOS TEMAS DEL CURSO
- 14.- EL PROFESOR HA RESPONDIDO ADECUADAMENTE Y CON CLARIDAD LAS PREGUNTAS Y DUDAS EXTERNADAS
- 15.- EL PROFESOR DOMINÓ CON PROFUNDIDAD LOS TEMAS QUE HA CUBIERTO DEL PROGRAMA
- 16.- EL PROFESOR HA PROMOVIDO QUE LOS ALUMNOS REALICEN FUERA DEL AULA EJERCICIOS, PRÁCTICAS, PROBLEMAS, ETC. QUE CONTRIBUYAN AL APRENDIZAJE DEL ALUMNO
- 17.- EL PROFESOR HA EVALUADO OBJETIVAMENTE DE ACUERDO CON LOS CRITERIOS Y MECANISMOS ESTABLECIDOS AL INICIO DEL CURSO

18.- SOLICITÓ USTED AL PROFESOR QUE LO ATENDIERA FUERA DE LAS HORAS DE CLASE

19.- INDIQUE USTED LAS HORAS QUE EL PROFESOR HA DESTINADO A SU GRUPO PARA IMPARTIR SU MATERIA A LA SEMANA (TEÓRICAS Y PRÁCTICAS)

20.- EL PROFESOR HA ENTREGADO LOS RESULTADOS DE LAS EVALUACIONES PRACTICADAS

### AUTOEVALUACIÓN DEL ALUMNO

- 1.- USTED HA ASISTIDO, HASTA LA FECHA, A LAS SESIONES PROGRAMADAS POR EL CURSO
- 2.- USTED SE HA PRESENTADO PUNTUALMENTE A CLASES
- 3.- USTED HA PERMANECIDO EN CLASE LA DURACIÓN TOTAL DE LAS SESIONES
- 4.- USTED HA PARTICIPADO EN CLASE, ENTRE OTRAS MANERAS, EXPRESANDO DUDAS, APORTANDO EJEMPLOS, RESPONDIENDO A PREGUNTAS

5.- A ESTE CURSO USTED HA DEDICADO FUERA DEL AULA EL SIGUIENTE NÚMERO DE HORAS SEMANALES

6.- DE ACUERDO CON LO ANTERIOR, USTED JUZGARÍA QUE SU ESFUERZO Y DEDICACIÓN HACIA EL CURSO FUE LA ADECUADA

Excelente	Muy bueno	Bueno	Regular	Malo
52.5%	36.6%	7.9%	2.0%	1.0%

Si	No
93.1%	6.9%
92.1%	7.9%
96.0%	4.0%
96.0%	4.0%
33.3%	66.7%

Siempre	Casi siempre	Frecuentemente	En ocasiones	Nunca
82.2%	14.9%	2.0%	1.0%	0.0%
62.4%	15.8%	8.9%	12.9%	0.0%
87.1%	10.9%	1.0%	1.0%	0.0%
85.1%	8.9%	5.0%	0.0%	1.0%
79.2%	11.9%	5.9%	2.0%	1.0%
74.3%	12.9%	9.9%	3.0%	0.0%
86.1%	10.9%	3.0%	0.0%	0.0%
67.3%	25.7%	4.0%	2.0%	1.0%
83.2%	11.9%	3.0%	1.0%	1.0%
89.1%	8.9%	1.0%	0.0%	1.0%
65.3%	20.8%	5.0%	6.9%	2.0%
83.2%	7.9%	5.0%	1.0%	3.0%

Si y siempre fui atendido	Si y casi siempre fui atendido	Si y a veces fui atendido	Si y nunca fui atendido	NO
48.5%	46.5%	3.0%	2.0%	0.0%

1 A 3 Horas	4 A 6 Horas	6 a 9 Horas	9 a 12 Horas	Más de 12 Horas
14.9%	40.6%	7.9%	26.7%	9.9%

Durante la semana sig. A la fecha de evaluación	Durante la segunda semana	Después de la segunda semana	Nunca	No ha realizado evaluaciones
65.0%	7.0%	3.0%	1.0%	24.0%

Siempre	Casi siempre	Frecuentemente	En ocasiones	Nunca
79.2%	18.8%	2.0%	0.0%	0.0%
54.5%	43.6%	1.0%	1.0%	0.0%
85.9%	14.1%	0.0%	0.0%	0.0%
32.7%	31.7%	18.8%	16.8%	0.0%
Menos de 2 Horas	Entre 2 y 4 Horas	Entre 4 y 6 Horas	Entre 6 y 8 Horas	Más de 8 Horas
11.9%	38.6%	29.7%	9.9%	9.9%

Siempre	Casi siempre	Frecuentemente	En ocasiones	Nunca
37.6%	46.5%	13.9%	2.0%	0.0%

Fuente: Dirección de Planeación

### EVALUACIÓN AL PROFESOR

DE ACUERDO CON SUS RESPUESTAS DEL 1 AL 20, USTED EVALÚA EL DESEMPEÑO DEL PROFESOR COMO:

- 1.- EL PROFESOR PRESENTÓ CON OPORTUNIDAD LOS OBJETIVOS, LA BIBLIOGRAFÍA Y EL PROGRAMA DEL CURSO
- 2.- EL PROFESOR EMPLEÓ LA BIBLIOGRAFÍA PROPUESTA PARA EL CURSO
- 3.- EL PROFESOR, PRESENTÓ ARGUMENTO Y COMENTÓ CON LOS ALUMNOS LOS CRITERIOS Y MECANISMOS DE EVALUACIÓN DEL CURSO
- 4.- DE SER POSIBLE ME AGRADARÍA VOLVER A TOMAR OTRO CURSO CON ESTE PROFESOR
- 5.- ES NECESARIO QUE EL PROFESOR TOMÉ CURSOS DE DIDÁCTICA, PEDAGOGÍA Y MANEJO DE GRUPOS

- 6.- EL PROFESOR SE HA BASADO EN EL PROGRAMA PROPORCIONADO ORIGINALMENTE A LOS ALUMNOS
- 7.- EL PROFESOR HA ASISTIDO, HASTA LA FECHA, A LAS SESIONES PROGRAMADAS PARA EL CURSO
- 8.- EL PROFESOR HA LOGRADO ESTABLECER UN AMBIENTE DE RESPETO Y HA PROPICIADO UN CLIMA DE CONFIANZA ENTRE LOS PARTICIPANTES DEL CURSO
- 9.- EL PROFESOR MUESTRA ENTUSIASMO EN LA CLASE QUE IMPARTE
- 10.- EL PROFESOR HA ESTIMULADO LA PARTICIPACIÓN DE LOS ALUMNOS EN LA CLASE
- 11.- EL PROFESOR EMPLEA SUFICIENTES RECURSOS (EJEMPLOS, PROBLEMAS, MEDIOS AUDIOVISUALES, ETC.) PARA ILUSTRAR LOS DIVERSOS CONCEPTOS DEL CURSO
- 12.- EL PROFESOR HA RESPETADO LA DURACIÓN PROGRAMADA PARA LAS SESIONES
- 13.- EL PROFESOR HA EXPLICADO CON CLARIDAD Y HA HECHO COMPRESIBLES LOS TEMAS DEL CURSO
- 14.- EL PROFESOR HA RESPONDIDO ADECUADAMENTE Y CON CLARIDAD LAS PREGUNTAS Y DUDAS EXTERNADAS
- 15.- EL PROFESOR DOMINÓ CON PROFUNDIDAD LOS TEMAS QUE HA CUBIERTO DEL PROGRAMA
- 16.- EL PROFESOR HA PROMOVIDO QUE LOS ALUMNOS REALICEN FUERA DEL AULA EJERCICIOS, PRÁCTICAS, PROBLEMAS, ETC. QUE CONTRIBUYAN AL APRENDIZAJE DEL ALUMNO
- 17.- EL PROFESOR HA EVALUADO OBJETIVAMENTE DE ACUERDO CON LOS CRITERIOS Y MECANISMOS ESTABLECIDOS AL INICIO DEL CURSO

18.- SOLICITÓ USTED AL PROFESOR QUE LO ATENDIERE FUERA DE LAS HORAS DE CLASE

19.- INDIQUE USTED LAS HORAS QUE EL PROFESOR HA DESTINADO A SU GRUPO PARA IMPARTIR SU MATERIA A LA SEMANA (TEÓRICAS Y PRÁCTICAS)

20.- EL PROFESOR HA ENTREGADO LOS RESULTADOS DE LAS EVALUACIONES PRACTICADAS

### AUTOEVALUACIÓN DEL ALUMNO

- 1.- USTED HA ASISTIDO, HASTA LA FECHA, A LAS SESIONES PROGRAMADAS POR EL CURSO
- 2.- USTED SE HA PRESENTADO PUNTUALMENTE A CLASES
- 3.- USTED HA PERMANECIDO EN CLASE LA DURACIÓN TOTAL DE LAS SESIONES
- 4.- USTED HA PARTICIPADO EN CLASE, ENTRE OTRAS MANERAS, EXPRESANDO DUDAS, APORTANDO EJEMPLOS, RESPONDIENDO A PREGUNTAS

5.- A ESTE CURSO USTED HA DEDICADO FUERA DEL AULA EL SIGUIENTE NÚMERO DE HORAS SEMANALES

6.- DE ACUERDO CON LO ANTERIOR, USTED JUZGARÍA QUE SU ESFUERZO Y DEDICACIÓN HACIA EL CURSO FUE LA ADECUADA

Excelente	Muy bueno	Bueno	Regular	Malo
53.3%	32.0%	12.4%	1.8%	0.6%

Si	No
95.3%	4.7%
99.4%	0.6%
93.5%	6.5%
81.7%	18.3%
27.8%	72.2%

Siempre	Casi siempre	Frecuentemente	En ocasiones	Nunca
89.3%	8.9%	1.2%	0.0%	0.6%
93.5%	6.5%	0.0%	0.0%	0.0%
79.3%	12.4%	3.6%	4.1%	0.6%
81.1%	13.0%	4.7%	1.2%	0.0%
79.8%	13.7%	3.6%	2.4%	0.6%
76.9%	15.4%	3.6%	2.4%	1.8%
73.2%	20.2%	3.0%	3.6%	0.0%
73.4%	20.1%	3.6%	2.4%	0.6%
75.7%	20.1%	2.4%	1.2%	0.6%
84.0%	13.6%	2.4%	0.0%	0.0%
58.6%	26.6%	8.3%	2.4%	4.1%
81.5%	14.3%	3.0%	1.2%	0.0%

Si y siempre fui atendido	Si y casi siempre fui atendido	Si y a veces fui atendido	Si y nunca fui atendido	NO
41.1%	54.2%	3.0%	1.2%	0.6%

1 A 3 Horas	4 A 6 Horas	6 a 9 Horas	9 a 12 Horas	Más de 12 Horas
3.0%	24.9%	34.3%	29.6%	8.3%

Durante la semana sig. A la fecha de evaluación	Durante la segunda semana	Después de la segunda semana	Nunca	No ha realizado evaluaciones
39.3%	12.5%	3.6%	21.4%	23.2%

Siempre	Casi siempre	Frecuentemente	En ocasiones	Nunca
66.3%	32.5%	1.2%	0.0%	0.0%
61.5%	33.1%	4.1%	1.2%	0.0%
81.2%	17.0%	1.8%	0.0%	0.0%
50.0%	26.2%	16.1%	7.1%	0.6%

Menos de 2 Horas	Entre 2 y 4 Horas	Entre 4 y 6 Horas	Entre 6 y 8 Horas	Más de 8 Horas
11.2%	34.9%	34.9%	12.4%	6.5%

Siempre	Casi siempre	Frecuentemente	En ocasiones	Nunca
37.9%	38.5%	8.9%	11.2%	3.6%

Fuente: Dirección de Planeación

### EVALUACIÓN AL PROFESOR

DE ACUERDO CON SUS RESPUESTAS DEL 1 AL 20, USTED EVALÚA EL DESEMPEÑO DEL PROFESOR COMO:

- 1.- EL PROFESOR PRESENTÓ CON OPORTUNIDAD LOS OBJETIVOS, LA BIBLIOGRAFÍA Y EL PROGRAMA DEL CURSO
- 2.- EL PROFESOR EMPLEÓ LA BIBLIOGRAFÍA PROPUESTA PARA EL CURSO
- 3.- EL PROFESOR, PRESENTÓ ARGUMENTO Y COMENTÓ CON LOS ALUMNOS LOS CRITERIOS Y MECANISMOS DE EVALUACIÓN DEL CURSO
- 4.- DE SER POSIBLE ME AGRADARÍA VOLVER A TOMAR OTRO CURSO CON ESTE PROFESOR
- 5.- ES NECESARIO QUE EL PROFESOR TOMÉ CURSOS DE DIDÁCTICA, PEDAGOGÍA Y MANEJO DE GRUPOS

- 6.- EL PROFESOR SE HA BASADO EN EL PROGRAMA PROPORCIONADO ORIGINALMENTE A LOS ALUMNOS
- 7.- EL PROFESOR HA ASISTIDO, HASTA LA FECHA, A LAS SESIONES PROGRAMADAS PARA EL CURSO
- 8.- EL PROFESOR HA LOGRADO ESTABLECER UN AMBIENTE DE RESPETO Y HA PROPICIADO UN CLIMA DE CONFIANZA ENTRE LOS PARTICIPANTES DEL CURSO
- 9.- EL PROFESOR MUESTRA ENTUSIASMO EN LA CLASE QUE IMPARTE
- 10.- EL PROFESOR HA ESTIMULADO LA PARTICIPACIÓN DE LOS ALUMNOS EN LA CLASE
- 11.- EL PROFESOR EMPLEA SUFICIENTES RECURSOS (EJEMPLOS, PROBLEMAS, MEDIOS AUDIOVISUALES, ETC.) PARA ILUSTRAR LOS DIVERSOS CONCEPTOS DEL CURSO
- 12.- EL PROFESOR HA RESPETADO LA DURACIÓN PROGRAMADA PARA LAS SESIONES
- 13.- EL PROFESOR HA EXPLICADO CON CLARIDAD Y HA HECHO COMPRESIBLES LOS TEMAS DEL CURSO
- 14.- EL PROFESOR HA RESPONDIDO ADECUADAMENTE Y CON CLARIDAD LAS PREGUNTAS Y DUDAS EXTERNADAS
- 15.- EL PROFESOR DOMINÓ CON PROFUNDIDAD LOS TEMAS QUE HA CUBIERTO DEL PROGRAMA
- 16.- EL PROFESOR HA PROMOVIDO QUE LOS ALUMNOS REALICEN FUERA DEL AULA EJERCICIOS, PRÁCTICAS, PROBLEMAS, ETC. QUE CONTRIBUYAN AL APRENDIZAJE DEL ALUMNO
- 17.- EL PROFESOR HA EVALUADO OBJETIVAMENTE DE ACUERDO CON LOS CRITERIOS Y MECANISMOS ESTABLECIDOS AL INICIO DEL CURSO

18.- SOLICITÓ USTED AL PROFESOR QUE LO ATENDIERE FUERA DE LAS HORAS DE CLASE

19.- INDIQUE USTED LAS HORAS QUE EL PROFESOR HA DESTINADO A SU GRUPO PARA IMPARTIR SU MATERIA A LA SEMANA (TEÓRICAS Y PRÁCTICAS)

20.- EL PROFESOR HA ENTREGADO LOS RESULTADOS DE LAS EVALUACIONES PRACTICADAS

### AUTOEVALUACIÓN DEL ALUMNO

- 1.- USTED HA ASISTIDO, HASTA LA FECHA, A LAS SESIONES PROGRAMADAS POR EL CURSO
- 2.- USTED SE HA PRESENTADO PUNTUALMENTE A CLASES
- 3.- USTED HA PERMANECIDO EN CLASE LA DURACIÓN TOTAL DE LA SESIONES
- 4.- USTED HA PARTICIPADO EN CLASE, ENTRE OTRAS MANERAS, EXPRESANDO DUDAS, APORTANDO EJEMPLOS, RESPONDIENDO A PREGUNTAS

5.- A ESTE CURSO USTED HA DEDICADO FUERA DEL AULA EL SIGUIENTE NÚMERO DE HORAS SEMANALES

6.- DE ACUERDO CON LO ANTERIOR, USTED JUZGARÍA QUE SU ESFUERZO Y DEDICACIÓN HACIA EL CURSO FUE LA ADECUADA

Excelente	Muy bueno	Bueno	Regular	Malo
8.9%	36.6%	37.4%	17.1%	0.0%

Si	No
84.0%	16.0%
88.8%	11.2%
93.5%	6.5%
74.4%	25.6%
53.6%	46.4%

Siempre	Casi siempre	Frecuentemente	En ocasiones	Nunca
70.4%	26.4%	3.2%	0.0%	0.0%
81.6%	16.8%	1.6%	0.0%	0.0%
74.8%	17.9%	4.9%	1.6%	0.8%
52.8%	28.0%	14.4%	4.0%	0.8%
57.0%	26.4%	10.7%	5.8%	0.0%
42.4%	40.8%	8.8%	7.2%	0.0%
42.7%	41.1%	8.9%	7.3%	0.0%
35.2%	38.4%	16.8%	8.0%	1.6%
45.6%	34.4%	12.8%	5.6%	1.6%
59.2%	31.2%	7.2%	2.4%	0.0%
50.4%	30.1%	7.3%	7.3%	4.9%
64.0%	24.0%	4.0%	4.0%	4.0%

Si y siempre fui atendido	Si y casi siempre fui atendido	Si y a veces fui atendido	Si y nunca fui atendido	NO
76.8%	17.6%	3.2%	0.0%	2.4%

1 A 3 Horas	4 A 6 Horas	6 a 9 Horas	9 a 12 Horas	Más de 12 Horas
19.7%	43.4%	25.4%	11.5%	0.0%

Durante la semana sig. A la fecha de evaluación	Durante la segunda semana	Después de la segunda semana	Nunca	No ha realizado evaluaciones
20.8%	7.2%	5.6%	32.8%	33.6%

Siempre	Casi siempre	Frecuentemente	En ocasiones	Nunca
84.8%	13.6%	1.6%	0.0%	0.0%
71.2%	26.4%	2.4%	0.0%	0.0%
87.7%	12.3%	0.0%	0.0%	0.0%
26.6%	43.5%	16.9%	11.3%	1.6%

Menos de 2 Horas	Entre 2 y 4 Horas	Entre 4 y 6 Horas	Entre 6 y 8 Horas	Más de 8 Horas
20.3%	56.1%	13.8%	6.5%	3.3%

Siempre	Casi siempre	Frecuentemente	En ocasiones	Nunca
22.6%	58.1%	16.1%	3.2%	0.0%

Fuente: Dirección de Planeación

### EVALUACIÓN AL PROFESOR

DE ACUERDO CON SUS RESPUESTAS DEL 1 AL 20, USTED EVALÚA EL DESEMPEÑO DEL PROFESOR COMO:

- 1.- EL PROFESOR PRESENTÓ CON OPORTUNIDAD LOS OBJETIVOS, LA BIBLIOGRAFÍA Y EL PROGRAMA DEL CURSO
- 2.- EL PROFESOR EMPLEÓ LA BIBLIOGRAFÍA PROPUESTA PARA EL CURSO
- 3.- EL PROFESOR, PRESENTÓ ARGUMENTO Y COMENTÓ CON LOS ALUMNOS LOS CRITERIOS Y MECANISMOS DE EVALUACIÓN DEL CURSO
- 4.- DE SER POSIBLE ME AGRADARÍA VOLVER A TOMAR OTRO CURSO CON ESTE PROFESOR
- 5.- ES NECESARIO QUE EL PROFESOR TOMÉ CURSOS DE DIDÁCTICA, PEDAGOGÍA Y MANEJO DE GRUPOS

- 6.- EL PROFESOR SE HA BASADO EN EL PROGRAMA PROPORCIONADO ORIGINALMENTE A LOS ALUMNOS
- 7.- EL PROFESOR HA ASISTIDO, HASTA LA FECHA, A LAS SESIONES PROGRAMADAS PARA EL CURSO
- 8.- EL PROFESOR HA LOGRADO ESTABLECER UN AMBIENTE DE RESPETO Y HA PROPICIADO UN CLIMA DE CONFIANZA ENTRE LOS PARTICIPANTES DEL CURSO
- 9.- EL PROFESOR MUESTRA ENTUSIASMO EN LA CLASE QUE IMPARTE
- 10.- EL PROFESOR HA ESTIMULADO LA PARTICIPACIÓN DE LOS ALUMNOS EN LA CLASE
- 11.- EL PROFESOR EMPLEA SUFICIENTES RECURSOS (EJEMPLOS, PROBLEMAS, MEDIOS AUDIOVISUALES, ETC.) PARA ILUSTRAR LOS DIVERSOS CONCEPTOS DEL CURSO
- 12.- EL PROFESOR HA RESPETADO LA DURACIÓN PROGRAMADA PARA LAS SESIONES
- 13.- EL PROFESOR HA EXPLICADO CON CLARIDAD Y HA HECHO COMPRESIBLES LOS TEMAS DEL CURSO
- 14.- EL PROFESOR HA RESPONDIDO ADECUADAMENTE Y CON CLARIDAD LAS PREGUNTAS Y DUDAS EXTERNADAS
- 15.- EL PROFESOR DOMINÓ CON PROFUNDIDAD LOS TEMAS QUE HA CUBIERTO DEL PROGRAMA
- 16.- EL PROFESOR HA PROMOVIDO QUE LOS ALUMNOS REALICEN FUERA DEL AULA EJERCICIOS, PRÁCTICAS, PROBLEMAS, ETC. QUE CONTRIBUYAN AL APRENDIZAJE DEL ALUMNO
- 17.- EL PROFESOR HA EVALUADO OBJETIVAMENTE DE ACUERDO CON LOS CRITERIOS Y MECANISMOS ESTABLECIDOS AL INICIO DEL CURSO

18.- SOLICITÓ USTED AL PROFESOR QUE LO ATENDESE FUERA DE LAS HORAS DE CLASE

19.- INDIQUE USTED LAS HORAS QUE EL PROFESOR HA DESTINADO A SU GRUPO PARA IMPARTIR SU MATERIA A LA SEMANA (TEÓRICAS Y PRÁCTICAS)

20.- EL PROFESOR HA ENTREGADO LOS RESULTADOS DE LAS EVALUACIONES PRACTICADAS

### AUTOEVALUACIÓN DEL ALUMNO

- 1.- USTED HA ASISTIDO, HASTA LA FECHA, A LAS SESIONES PROGRAMADAS POR EL CURSO
- 2.- USTED SE HA PRESENTADO PUNTUALMENTE A CLASES
- 3.- USTED HA PERMANECIDO EN CLASE LA DURACIÓN TOTAL DE LA SESIONES
- 4.- USTED HA PARTICIPADO EN CLASE, ENTRE OTRAS MANERAS, EXPRESANDO DUDAS, APORTANDO EJEMPLOS, RESPONDIENDO A PREGUNTAS

5.- A ESTE CURSO USTED HA DEDICADO FUERA DEL AULA EL SIGUIENTE NÚMERO DE HORAS SEMANALES

6.- DE ACUERDO CON LO ANTERIOR, USTED JUZGARÍA QUE SU ESFUERZO Y DEDICACIÓN HACIA EL CURSO FUE LA ADECUADA

Excelente	Muy bueno	Bueno	Regular	Malo
33.6%	33.0%	21.3%	8.7%	3.3%
Si	No			
92.9%	7.1%			
89.8%	10.2%			
92.9%	7.1%			
76.5%	23.5%			
29.6%	70.4%			
Siempre	Casi siempre	Frecuentemente	En ocasiones	Nunca
75.0%	16.4%	4.1%	2.6%	1.9%
72.4%	20.8%	4.3%	1.9%	0.6%
75.9%	14.3%	5.1%	3.0%	1.6%
72.2%	16.3%	6.0%	3.7%	1.8%
67.8%	18.2%	7.5%	4.7%	1.9%
62.3%	19.9%	8.9%	6.1%	2.8%
69.4%	19.4%	5.4%	3.5%	2.3%
64.7%	20.5%	7.7%	5.1%	2.1%
66.5%	19.6%	7.0%	5.0%	1.9%
72.2%	17.1%	5.7%	3.4%	1.6%
59.8%	20.2%	9.5%	6.5%	4.0%
71.1%	16.0%	5.8%	3.4%	3.8%
Si y siempre fui atendido	Si y casi siempre fui atendido	Si y a veces fui atendido	Si y nunca fui atendido	NO
58.6%	36.3%	2.8%	1.7%	0.6%
1 A 3 Horas	4 A 6 Horas	6 a 9 Horas	9 a 12 Horas	Más de 12 Horas
19.6%	27.2%	16.2%	14.0%	23.0%
Durante la semana sig. A la fecha de evaluación	Durante la segunda semana	Después de la segunda semana	Nunca	No ha realizado evaluaciones
38.3%	10.3%	7.7%	11.0%	32.8%

Siempre	Casi siempre	Frecuentemente	En ocasiones	Nunca
70.7%	26.3%	2.3%	0.4%	0.2%
63.6%	30.8%	4.2%	1.1%	0.2%
86.5%	10.9%	1.9%	0.5%	0.2%
44.4%	28.3%	15.8%	10.1%	1.4%
Menos de 2 Horas	Entre 2 y 4 Horas	Entre 4 y 6 Horas	Entre 6 y 8 Horas	Más de 8 Horas
9.3%	23.8%	25.8%	18.5%	22.6%
Siempre	Casi siempre	Frecuentemente	En ocasiones	Nunca
45.6%	36.5%	9.2%	4.8%	3.9%

Fuente: Dirección de Planeación

### EVALUACIÓN AL PROFESOR

DE ACUERDO CON SUS RESPUESTAS DEL 1 AL 20, USTED EVALÚA EL DESEMPEÑO DEL PROFESOR COMO:

- 1.- EL PROFESOR PRESENTÓ CON OPORTUNIDAD LOS OBJETIVOS, LA BIBLIOGRAFÍA Y EL PROGRAMA DEL CURSO
- 2.- EL PROFESOR EMPLEÓ LA BIBLIOGRAFÍA PROPUESTA PARA EL CURSO
- 3.- EL PROFESOR, PRESENTÓ ARGUMENTO Y COMENTÓ CON LOS ALUMNOS LOS CRITERIOS Y MECANISMOS DE EVALUACIÓN DEL CURSO
- 4.- DE SER POSIBLE ME AGRADARÍA VOLVER A TOMAR OTRO CURSO CON ESTE PROFESOR
- 5.- ES NECESARIO QUE EL PROFESOR TOMÉ CURSOS DE DIDÁCTICA, PEDAGOGÍA Y MANEJO DE GRUPOS

- 6.- EL PROFESOR SE HA BASADO EN EL PROGRAMA PROPORCIONADO ORIGINALMENTE A LOS ALUMNOS
- 7.- EL PROFESOR HA ASISTIDO, HASTA LA FECHA, A LAS SESIONES PROGRAMADAS PARA EL CURSO
- 8.- EL PROFESOR HA LOGRADO ESTABLECER UN AMBIENTE DE RESPETO Y HA PROPICIADO UN CLIMA DE CONFIANZA ENTRE LOS PARTICIPANTES DEL CURSO
- 9.- EL PROFESOR MUESTRA ENTUSIASMO EN LA CLASE QUE IMPARTE
- 10.- EL PROFESOR HA ESTIMULADO LA PARTICIPACIÓN DE LOS ALUMNOS EN LA CLASE
- 11.- EL PROFESOR EMPLEA SUFICIENTES RECURSOS (EJEMPLOS, PROBLEMAS, MEDIOS AUDIOVISUALES, ETC.) PARA ILUSTRAR LOS DIVERSOS CONCEPTOS DEL CURSO
- 12.- EL PROFESOR HA RESPETADO LA DURACIÓN PROGRAMADA PARA LAS SESIONES
- 13.- EL PROFESOR HA EXPLICADO CON CLARIDAD Y HA HECHO COMPRESIBLES LOS TEMAS DEL CURSO
- 14.- EL PROFESOR HA RESPONDIDO ADECUADAMENTE Y CON CLARIDAD LAS PREGUNTAS Y DUDAS EXTERNADAS
- 15.- EL PROFESOR DOMINÓ CON PROFUNDIDAD LOS TEMAS QUE HA CUBIERTO DEL PROGRAMA
- 16.- EL PROFESOR HA PROMOVIDO QUE LOS ALUMNOS REALICEN FUERA DEL AULA EJERCICIOS, PRÁCTICAS, PROBLEMAS, ETC. QUE CONTRIBUYAN AL APRENDIZAJE DEL ALUMNO
- 17.- EL PROFESOR HA EVALUADO OBJETIVAMENTE DE ACUERDO CON LOS CRITERIOS Y MECANISMOS ESTABLECIDOS AL INICIO DEL CURSO

18.- SOLICITÓ USTED AL PROFESOR QUE LO ATENDIERE FUERA DE LAS HORAS DE CLASE

19.- INDIQUE USTED LAS HORAS QUE EL PROFESOR HA DESTINADO A SU GRUPO PARA IMPARTIR SU MATERIA A LA SEMANA (TEÓRICAS Y PRÁCTICAS)

20.- EL PROFESOR HA ENTREGADO LOS RESULTADOS DE LAS EVALUACIONES PRACTICADAS

### AUTOEVALUACIÓN DEL ALUMNO

- 1.- USTED HA ASISTIDO, HASTA LA FECHA, A LAS SESIONES PROGRAMADAS POR EL CURSO
- 2.- USTED SE HA PRESENTADO PUNTUALMENTE A CLASES
- 3.- USTED HA PERMANECIDO EN CLASE LA DURACIÓN TOTAL DE LA SESIONES
- 4.- USTED HA PARTICIPADO EN CLASE, ENTRE OTRAS MANERAS, EXPRESANDO DUDAS, APORTANDO EJEMPLOS, RESPONDIENDO A PREGUNTAS

5.- A ESTE CURSO USTED HA DEDICADO FUERA DEL AULA EL SIGUIENTE NÚMERO DE HORAS SEMANALES

6.- DE ACUERDO CON LO ANTERIOR, USTED JUZGARÍA QUE SU ESFUERZO Y DEDICACIÓN HACIA EL CURSO FUE LA ADECUADA

Excelente	Muy bueno	Bueno	Regular	Malo
36.6%	32.3%	20.1%	8.1%	2.9%

Si	No
94.4%	5.6%
92.8%	7.2%
94.3%	5.7%
76.8%	23.2%
27.2%	72.8%

Siempre	Casi siempre	Frecuentemente	En ocasiones	Nunca
78.9%	14.1%	3.4%	2.1%	1.5%
73.8%	21.0%	3.6%	1.3%	0.3%
78.1%	13.0%	4.7%	2.9%	1.3%
74.9%	15.2%	5.4%	3.2%	1.4%
69.3%	17.3%	7.6%	4.4%	1.4%
62.0%	19.7%	9.2%	6.4%	2.6%
73.0%	17.7%	4.8%	2.8%	1.7%
67.5%	19.2%	7.1%	4.6%	1.6%
68.5%	18.9%	6.4%	4.7%	1.5%
75.5%	15.1%	5.2%	3.0%	1.2%
59.3%	20.1%	10.1%	6.7%	3.7%
73.7%	14.7%	5.3%	2.9%	3.4%

Si y siempre fui atendido	Si y casi siempre fui atendido	Si y a veces fui atendido	Si y nunca fui atendido	NO
63.9%	32.1%	2.1%	1.4%	0.5%

1 A 3 Horas	4 A 6 Horas	6 a 9 Horas	9 a 12 Horas	Más de 12 Horas
17.6%	34.4%	23.0%	15.4%	9.7%

Durante la semana sig. A la fecha de evaluación	Durante la segunda semana	Después de la segunda semana	Nunca	No ha realizado evaluaciones
38.5%	11.6%	7.7%	9.0%	33.1%

Siempre	Casi siempre	Frecuentemente	En ocasiones	Nunca
63.7%	32.8%	3.1%	0.4%	0.1%
61.2%	32.2%	5.0%	1.3%	0.2%
85.3%	12.1%	2.0%	0.5%	0.2%
43.7%	29.0%	16.2%	10.1%	1.1%

Menos de 2 Horas	Entre 2 y 4 Horas	Entre 4 y 6 Horas	Entre 6 y 8 Horas	Más de 8 Horas
8.3%	26.3%	29.2%	19.4%	16.7%

Siempre	Casi siempre	Frecuentemente	En ocasiones	Nunca
43.1%	38.6%	9.8%	5.2%	3.3%

Fuente: Dirección de Planeación

### EVALUACIÓN AL PROFESOR

DE ACUERDO CON SUS RESPUESTAS DEL 1 AL 20, USTED EVALÚA EL DESEMPEÑO DEL PROFESOR COMO:

- 1.- EL PROFESOR PRESENTÓ CON OPORTUNIDAD LOS OBJETIVOS, LA BIBLIOGRAFÍA Y EL PROGRAMA DEL CURSO
- 2.- EL PROFESOR EMPLEÓ LA BIBLIOGRAFÍA PROPUESTA PARA EL CURSO
- 3.- EL PROFESOR, PRESENTÓ ARGUMENTO Y COMENTÓ CON LOS ALUMNOS LOS CRITERIOS Y MECANISMOS DE EVALUACIÓN DEL CURSO
- 4.- DE SER POSIBLE ME AGRADARÍA VOLVER A TOMAR OTRO CURSO CON ESTE PROFESOR
- 5.- ES NECESARIO QUE EL PROFESOR TOMÉ CURSOS DE DIDÁCTICA, PEDAGOGÍA Y MANEJO DE GRUPOS

- 6.- EL PROFESOR SE HA BASADO EN EL PROGRAMA PROPORCIONADO ORIGINALMENTE A LOS ALUMNOS
- 7.- EL PROFESOR HA ASISTIDO, HASTA LA FECHA, A LAS SESIONES PROGRAMADAS PARA EL CURSO
- 8.- EL PROFESOR HA LOGRADO ESTABLECER UN AMBIENTE DE RESPETO Y HA PROPICIADO UN CLIMA DE CONFIANZA ENTRE LOS PARTICIPANTES DEL CURSO
- 9.- EL PROFESOR MUESTRA ENTUSIASMO EN LA CLASE QUE IMPARTE
- 10.- EL PROFESOR HA ESTIMULADO LA PARTICIPACIÓN DE LOS ALUMNOS EN LA CLASE
- 11.- EL PROFESOR EMPLEA SUFICIENTES RECURSOS (EJEMPLOS, PROBLEMAS, MEDIOS AUDIOVISUALES, ETC.) PARA ILUSTRAR LOS DIVERSOS CONCEPTOS DEL CURSO
- 12.- EL PROFESOR HA RESPETADO LA DURACIÓN PROGRAMADA PARA LAS SESIONES
- 13.- EL PROFESOR HA EXPLICADO CON CLARIDAD Y HA HECHO COMPRESIBLES LOS TEMAS DEL CURSO
- 14.- EL PROFESOR HA RESPONDIDO ADECUADAMENTE Y CON CLARIDAD LAS PREGUNTAS Y DUDAS EXTERNADAS
- 15.- EL PROFESOR DOMINÓ CON PROFUNDIDAD LOS TEMAS QUE HA CUBIERTO DEL PROGRAMA
- 16.- EL PROFESOR HA PROMOVIDO QUE LOS ALUMNOS REALICEN FUERA DEL AULA EJERCICIOS, PRÁCTICAS, PROBLEMAS, ETC. QUE CONTRIBUYAN AL APRENDIZAJE DEL ALUMNO
- 17.- EL PROFESOR HA EVALUADO OBJETIVAMENTE DE ACUERDO CON LOS CRITERIOS Y MECANISMOS ESTABLECIDOS AL INICIO DEL CURSO

18.- SOLICITÓ USTED AL PROFESOR QUE LO ATENDIERE FUERA DE LAS HORAS DE CLASE

19.- INDIQUE USTED LAS HORAS QUE EL PROFESOR HA DESTINADO A SU GRUPO PARA IMPARTIR SU MATERIA A LA SEMANA (TEÓRICAS Y PRÁCTICAS)

20.- EL PROFESOR HA ENTREGADO LOS RESULTADOS DE LAS EVALUACIONES PRACTICADAS

### AUTOEVALUACIÓN DEL ALUMNO

- 1.- USTED HA ASISTIDO, HASTA LA FECHA, A LAS SESIONES PROGRAMADAS POR EL CURSO
- 2.- USTED SE HA PRESENTADO PUNTUALMENTE A CLASES
- 3.- USTED HA PERMANECIDO EN CLASE LA DURACIÓN TOTAL DE LAS SESIONES
- 4.- USTED HA PARTICIPADO EN CLASE, ENTRE OTRAS MANERAS, EXPRESANDO DUDAS, APORTANDO EJEMPLOS, RESPONDIENDO A PREGUNTAS

5.- A ESTE CURSO USTED HA DEDICADO FUERA DEL AULA EL SIGUIENTE NÚMERO DE HORAS SEMANALES

6.- DE ACUERDO CON LO ANTERIOR, USTED JUZGARÍA QUE SU ESFUERZO Y DEDICACIÓN HACIA EL CURSO FUE LA ADECUADA

Excelente	Muy bueno	Bueno	Regular	Malo
34.5%	33.3%	21.1%	8.3%	2.7%

Si	No
93.7%	6.3%
89.8%	10.2%
94.1%	5.9%
76.5%	23.5%
30.3%	69.7%

Siempre	Casi siempre	Frecuentemente	En ocasiones	Nunca
77.1%	15.7%	3.5%	2.3%	1.5%
76.4%	18.2%	3.5%	1.4%	0.5%
77.2%	13.8%	4.7%	2.7%	1.6%
72.3%	16.5%	5.8%	3.7%	1.7%
69.0%	18.1%	6.9%	4.3%	1.7%
64.5%	19.6%	8.0%	5.4%	2.4%
69.1%	19.5%	5.4%	3.5%	2.5%
64.8%	20.8%	7.5%	5.0%	2.0%
67.2%	19.5%	6.8%	4.9%	1.7%
72.1%	17.4%	5.6%	3.3%	1.6%
61.2%	20.2%	8.5%	6.0%	4.2%
73.8%	15.3%	5.0%	3.1%	2.8%

Si y siempre fui atendido	Si y casi siempre fui atendido	Si y a veces fui atendido	Si y nunca fui atendido	NO
52.1%	42.3%	3.3%	1.8%	0.5%

1 A 3 Horas	4 A 6 Horas	6 a 9 Horas	9 a 12 Horas	Más de 12 Horas
11.4%	19.0%	11.8%	15.8%	42.0%

Durante la semana sig. A la fecha de evaluación	Durante la segunda semana	Después de la segunda semana	Nunca	No ha realizado evaluaciones
44.3%	11.9%	9.6%	11.2%	23.0%

Siempre	Casi siempre	Frecuentemente	En ocasiones	Nunca
80.5%	18.3%	0.9%	0.2%	0.1%
68.2%	27.9%	3.1%	0.7%	0.2%
91.5%	6.8%	1.3%	0.3%	0.2%
44.9%	27.9%	15.9%	10.2%	1.1%

Menos de 2 Horas	Entre 2 y 4 Horas	Entre 4 y 6 Horas	Entre 6 y 8 Horas	Más de 8 Horas
6.7%	18.6%	23.6%	20.6%	30.5%

Siempre	Casi siempre	Frecuentemente	En ocasiones	Nunca
47.0%	35.9%	8.5%	4.5%	4.1%

Fuente: Dirección de Planeación

### EVALUACIÓN AL PROFESOR

DE ACUERDO CON SUS RESPUESTAS DEL 1 AL 20, USTED EVALÚA EL DESEMPEÑO DEL PROFESOR COMO:

- 1.- EL PROFESOR PRESENTÓ CON OPORTUNIDAD LOS OBJETIVOS, LA BIBLIOGRAFÍA Y EL PROGRAMA DEL CURSO
- 2.- EL PROFESOR EMPLEÓ LA BIBLIOGRAFÍA PROPUESTA PARA EL CURSO
- 3.- EL PROFESOR, PRESENTÓ ARGUMENTO Y COMENTÓ CON LOS ALUMNOS LOS CRITERIOS Y MECANISMOS DE EVALUACIÓN DEL CURSO
- 4.- DE SER POSIBLE ME AGRADARÍA VOLVER A TOMAR OTRO CURSO CON ESTE PROFESOR
- 5.- ES NECESARIO QUE EL PROFESOR TOMÉ CURSOS DE DIDÁCTICA, PEDAGOGÍA Y MANEJO DE GRUPOS

- 6.- EL PROFESOR SE HA BASADO EN EL PROGRAMA PROPORCIONADO ORIGINALMENTE A LOS ALUMNOS
- 7.- EL PROFESOR HA ASISTIDO, HASTA LA FECHA, A LAS SESIONES PROGRAMADAS PARA EL CURSO
- 8.- EL PROFESOR HA LOGRADO ESTABLECER UN AMBIENTE DE RESPETO Y HA PROPICIADO UN CLIMA DE CONFIANZA ENTRE LOS PARTICIPANTES DEL CURSO
- 9.- EL PROFESOR MUESTRA ENTUSIASMO EN LA CLASE QUE IMPARTE
- 10.- EL PROFESOR HA ESTIMULADO LA PARTICIPACIÓN DE LOS ALUMNOS EN LA CLASE
- 11.- EL PROFESOR EMPLEA SUFICIENTES RECURSOS (EJEMPLOS, PROBLEMAS, MEDIOS AUDIOVISUALES, ETC.) PARA ILUSTRAR LOS DIVERSOS CONCEPTOS DEL CURSO
- 12.- EL PROFESOR HA RESPETADO LA DURACIÓN PROGRAMADA PARA LAS SESIONES
- 13.- EL PROFESOR HA EXPLICADO CON CLARIDAD Y HA HECHO COMPRESIBLES LOS TEMAS DEL CURSO
- 14.- EL PROFESOR HA RESPONDIDO ADECUADAMENTE Y CON CLARIDAD LAS PREGUNTAS Y DUDAS EXTERNADAS
- 15.- EL PROFESOR DOMINÓ CON PROFUNDIDAD LOS TEMAS QUE HA CUBIERTO DEL PROGRAMA
- 16.- EL PROFESOR HA PROMOVIDO QUE LOS ALUMNOS REALICEN FUERA DEL AULA EJERCICIOS, PRÁCTICAS, PROBLEMAS, ETC. QUE CONTRIBUYAN AL APRENDIZAJE DEL ALUMNO
- 17.- EL PROFESOR HA EVALUADO OBJETIVAMENTE DE ACUERDO CON LOS CRITERIOS Y MECANISMOS ESTABLECIDOS AL INICIO DEL CURSO

18.- SOLICITÓ USTED AL PROFESOR QUE LO ATENDIERE FUERA DE LAS HORAS DE CLASE

19.- INDIQUE USTED LAS HORAS QUE EL PROFESOR HA DESTINADO A SU GRUPO PARA IMPARTIR SU MATERIA A LA SEMANA (TEÓRICAS Y PRÁCTICAS)

20.- EL PROFESOR HA ENTREGADO LOS RESULTADOS DE LAS EVALUACIONES PRACTICADAS

### AUTOEVALUACIÓN DEL ALUMNO

- 1.- USTED HA ASISTIDO, HASTA LA FECHA, A LAS SESIONES PROGRAMADAS POR EL CURSO
- 2.- USTED SE HA PRESENTADO PUNTUALMENTE A CLASES
- 3.- USTED HA PERMANECIDO EN CLASE LA DURACIÓN TOTAL DE LA SESIONES
- 4.- USTED HA PARTICIPADO EN CLASE, ENTRE OTRAS MANERAS, EXPRESANDO DUDAS, APORTANDO EJEMPLOS, RESPONDIENDO A PREGUNTAS

5.- A ESTE CURSO USTED HA DEDICADO FUERA DEL AULA EL SIGUIENTE NÚMERO DE HORAS SEMANALES

6.- DE ACUERDO CON LO ANTERIOR, USTED JUZGARÍA QUE SU ESFUERZO Y DEDICACIÓN HACIA EL CURSO FUE LA ADECUADA

Excelente	Muy bueno	Bueno	Regular	Malo
28.0%	32.4%	24.0%	10.5%	5.0%

Si	No
88.9%	11.1%
85.0%	15.0%
88.5%	11.5%
76.5%	23.5%
33.0%	67.0%

Siempre	Casi siempre	Frecuentemente	En ocasiones	Nunca
69.0%	18.4%	5.6%	3.6%	3.3%
65.6%	22.8%	6.5%	3.9%	1.2%
71.7%	16.4%	6.4%	3.4%	2.1%
69.1%	17.0%	7.2%	4.2%	2.5%
63.9%	19.1%	8.3%	5.7%	3.0%
62.1%	19.2%	9.0%	6.2%	3.5%
67.1%	19.8%	6.1%	4.4%	2.7%
62.2%	20.5%	8.4%	5.9%	2.9%
64.1%	19.7%	7.9%	5.6%	2.7%
68.5%	18.4%	6.7%	4.1%	2.4%
59.6%	19.4%	9.8%	6.7%	4.6%
63.9%	18.0%	7.3%	4.9%	5.9%

Si y siempre fui atendido	Si y casi siempre fui atendido	Si y a veces fui atendido	Si y nunca fui atendido	NO
60.5%	33.7%	2.8%	1.9%	1.1%

1 A 3 Horas	4 A 6 Horas	6 a 9 Horas	9 a 12 Horas	Más de 12 Horas
36.4%	32.4%	13.6%	7.3%	10.2%

Durante la semana sig. A la fecha de evaluación	Durante la segunda semana	Después de la segunda semana	Nunca	No ha realizado evaluaciones
29.3%	6.3%	4.8%	12.9%	46.7%

Siempre	Casi siempre	Frecuentemente	En ocasiones	Nunca
67.3%	28.1%	3.3%	0.9%	0.4%
62.3%	31.4%	4.7%	1.2%	0.4%
80.0%	16.0%	2.7%	0.9%	0.4%
47.0%	27.4%	14.2%	9.1%	2.2%

Menos de 2 Horas	Entre 2 y 4 Horas	Entre 4 y 6 Horas	Entre 6 y 8 Horas	Más de 8 Horas
15.1%	27.1%	23.6%	14.0%	20.2%

Siempre	Casi siempre	Frecuentemente	En ocasiones	Nunca
49.1%	33.0%	9.0%	4.5%	4.3%

Fuente: Dirección de Planeación

# IV

## Difusión de la cultura

---



UNIDAD	Actividades artes visuales		Actividades artes escénicas		Actividades de divulgación científica y		TOTAL	
	No.	Asistentes	No.	Asistentes	No.	Asistentes	No.	Asistentes
AZCAPOTZALCO	42	39,139	174	16,881	125	206,705	341	262,725
IZTAPALAPA	58	8,440	99	17,002	21	617	178	26,059
XOCHIMILCO	85	13,059	90	12,280	164	13,721	339	39,060
CUAJIMALPA	19	3,565	17	1,573	32	1,695	68	6,833
LERMA	34	933	17	911	14	565	65	2,409
RECTORÍA GENERAL	46	16,381	30	10,884	101	2,357	177	29,622
<b>TOTAL UAM</b>	<b>284</b>	<b>81,517</b>	<b>427</b>	<b>59,531</b>	<b>457</b>	<b>225,660</b>	<b>1,168</b>	<b>366,708</b>

FUENTE: Unidades Universitarias

# Producción Editorial 2011

## Libros

### Unidad Azcapotzalco

Difusión de la cultura

No.	DIVISIÓN	TITULO	AUTOR	EDITORIAL	ISBN	TIRAJE
1	CEU	Visita íntima.	Vladimiro Rivas Iturralde.	UAM-A, Terracota	978-607-7616-88-7	1,000
2	CEU	La fiesta es en casa.	Enrique López Aguilar	UAM-A, Eón		1,000
3	CEU	A mano alzada. Apuntes de Raúl Anguiano.	Jorge Asbun (Introducción y compilación)	UAM-A, Fontamara		500
4	CEU	México Ilustrado. Distrito federal (Edición facsimilar)	J. R. Southworth	UAM-A, UABJO	978-607-477-461-0	500
5	CEU	Municipios, cofradías y tierras comunales. Los pueblos Chocholtecos de Oaxaca en el siglo XIX	J. Edgar Mendoza García	UAM-A, UABJO, CIESAS	978-607-7751-47-2	1,000
6	CEU	IX Encuentro Internacional de revitalización de Centros Históricos. Desarrollo y Conservación	José Ignacio Linazasoro, Salvador Aceves García, Saúl Alcántara Onofre et al.	UAM-A, AECID, INAH, Fundación del Centro Histórico de la Ciudad de México, A.C.	978-607-7858-08-9	1,000
7	CEU	Revolución de Independencia. Documentos	Héctor Cuauhtémoc Hernández Silva (coordinador)	UAM, UAM-A, UABJO	978-607-477-360-2	
8	CEU	450 años de lucha. Homenaje al pueblo mexicano del Taller de Gráfica Popular (edición electrónica en video, audio y pdf de la publicada en 1960)	Taller de Gráfica Popular	UAM-A, UABJO, Taller de Gráfica Popular, A.C., Gobierno del Distrito Federal.	978-607-477-209-8	
9	CEU	Agenda Universitaria UAM-A	Centro de Enlace Estudiantil	UAM-A	Sin ISBN	3,000
10	CEU	ALEPH (2,000 ejemplares mensuales x 12 números al año)	SID	UAM-A	1665-0638	24,000
11	CEU	GUÍA UNIVERSITARIA, SUPLEMENTO (2,000 ejemplares mensuales x 12 números al año)	SID	UAM-A	NO TIENE	24,000
12	CEU	Territorios Artificiales (catalogo de obra)	Alejandra Zermeño	UAM-A / Fundación cultural Pascual Boeing		1,000
13	CEU	EN MEMORIA DEL BATALLON DE SAN PATRI	OWEENA FOGARTY	UAM-A	978-607-477-460-3	500
14	CBI	Fundamentos de Física Cuántica	Pedro Peryra Padilla	UAM/ Reverté	978-607-477-515-0	500
15	CBI	Prácticas de diseño lógico II	Héctor Bolívar. Olmos Ramírez	UAM	970-31-0549-1	
16	CBI	Ecuaciones Diferenciales Ordinarias. Introducción. Problemas Resueltos	Ernesto Javier Espinosa Herrera	UAM	978-607-477-557-0	500
17	CBI	Dinámica de Partículas y Cuerpo Rígido	Luz María García Cruz. Héctor Martín Luna García. Tomás David Navarrete González. José Ángel Rocha Martínez.	UAM	978-607-477-575-4	500
18	CBI	Prácticas de Fundición	Antonio de Ita de la Torre. Francisca Franco Velázquez	UAM	978-607-477-577-8	100
19	CBI	Elasticidad (segunda edición)	Antonio de Ita de la Torre	UAM	En Trámite	
20	CBI	Física I	Luz María García Cruz. Héctor Martín Luna García. Tomás David Navarrete González. José Ángel Rocha Martínez.	UAM/ Reverté	Pendiente	
21	CBI	Física III	Gustavo Mauricio Bastián Montoya. Hugo Sergio Beceril Hernández. Nicolás Falcón Hernández. Juan Domingo Pérez López. Alejandro Raymundo Pérez Ricárdez. Abelardo Luis Rodríguez Soria	UAM	Pendiente	
22	CBI	64 ejercicios de programación	Francisco Javier Zaragoza Martínez	UAM	978-607-477-627-0	
23	CBI	Fundamentos de Diseño Digital VHDL	Isaac Schnadower Barán	UAM	Pendiente	
24	CBI	VHDL y Fundamentos de Circuitos Digitales	Isaac Schnadower Barán	UAM	Pendiente	
25	CBI	Oxidación y Corrosión	Elizabeth Garfías García	UAM	Pendiente	
26	CBI	Notas de Procesos de Manufactura I. Segunda Parte.	Zeferino Damián Noriega		Pendiente	
27	CBI	Introducción a la potencia fluida. Neumática e hidráulica para ingenieros.	Alejandro León Galicia. Gerardo Aragón González		Pendiente	
28	CBI	Soldaduras de Aceros Inoxidables. Tercera Parte.	Antonio de Ita de la Torre	UAM	Pendiente	
29	CBI	Metalografía. Curso Teórico-Práctico	José Arturo Aragón Lezama			
30	CBI	Experiencias de Laboratorio. Curso Práctico-Teórico de Aleaciones no Ferrosas	José Arturo Aragón Lezama			
31	CBI	Sistemas: Enfoque, metodología y participación	Héctor Javier Vázquez			
32	CBI	Fundamentos de sistemas operativos modernos	José Ignacio Vega Luna. Gerardo Salgado Guzmán. Mario Alberto Lagos Acosta. Víctor Noé Tapia Vargas			
33	CBI	Taller de Matemáticas	José Ventura Beceril Espinoza. Elizarraraz Martínez David, Herrera Aguirre Rogelio. Pérez flores Rafael, Lino Feliciano Reséndis Ocampo. Marina Salazar Antúnez, Carlos Ulín Jiménez, Carlos Zubieta Badillo			
34	CBI	Campos Escalares y campos vectoriales. Un enfoque diferencial	Cesáreo García Martínez. Arturo Cueto Hernández. Lorenzo Benítez Morales. Juan Carlos Ramírez Maciel			
35	CBI	Introducción a la Ingeniería de Procesos	Margarita Mercedes González Brambila			

# Producción Editorial 2011

## Libros

### Unidad Azcapotzalco

Difusión de la cultura

No.	DIVISIÓN	TÍTULO	AUTOR	EDITORIAL	ISBN	TIRAJE
36	CBI	El fin de la educación Pública	Santos Mercado Reyes			
37	CBI	Notas de programación estructurada	María Lizbeth Gallardo López. Pedro Lara Velázquez			
38	CBI	Número Complejos	Jaime Grabinsky Steider. Jorge Esquivel Avila. Jaime Navarro Fuentes. Carlos Prado. Alejandro Ortiz			
39	CBI	Análisis y Evaluación de la Contaminación del Aire en el Valle de México	Ana Marisela Maubert Franco			
40	CBI	Primer prototipo de un visibilímetro para el entorno del automóvil	Raymundo Barrales Guadarrama. Ezequiel Rodríguez Rodríguez. Víctor Rogelio Barrales Guadarrama	UAM	N/A	40
41	CBI	Comunicación bluetooth para sensores utilizados en aplicaciones de control de tráfico	Raymundo Barrales Guadarrama. Ezequiel Rodríguez Rodríguez. Víctor Rogelio Barrales Guadarrama	UAM	N/A	40
42	CBI	Segundo prototipo de un visibilímetro para el entorno del automóvil	Raymundo Barrales Guadarrama. Ezequiel Rodríguez Rodríguez. Víctor Rogelio Barrales Guadarrama	UAM	N/A	40
43	CBI	Teoría básica del principio de medición de un nuevo pluviómetro electrónico para aplicaciones ITS	Raymundo Barrales Guadarrama. Ezequiel Rodríguez Rodríguez. Víctor Rogelio Barrales Guadarrama	UAM	N/A	40
44	CBI	Instructivo para el manejo de un difractor de rayos X	Antonio de Ita de la Torre	UAM	978-607-477-576-1	100
45	CBI	Manual de la Máquina de Extrusión para Termoplásticos	Antonio de Ita de la Torre. Francisca Franco Velázquez. José Roberto Caldera Meza	UAM		
46	CBI	Manual de Operación Sistema de captura, edición y mejora de imágenes de superficies metálicas	José Arturo Aragón Lezama			
47	CBI	Instructivo para el uso del programa Xilinx Ise Design Suite 12.1	Francisco Javier Sánchez Rangel			
48	CBI	Instructivo para el uso de la tablilla de desarrollo DE2	Isaac Schnadower Baran y Guillermo Castillo Tapia			
49	CBI	Memorias del Tercer Taller de Teoría de números del Centro-Sureste	Arturo Cueto Hernández (Coordinador)	UAM	978-607-477-483-2	250
50	CBI	II Congreso Internacional de Docencia e Investigación en Química (Libro de Resúmenes)	Erasmus Flores Valverde (Coordinador)	UAM	N/A	150
51	CBI	II Congreso Internacional de Docencia e Investigación en Química (Memorias en formato electrónico)	Erasmus Flores Valverde (Coordinador)	UAM	978-607-477-628-7	150
52	CBI	Memorias de la 10ª Semana del Ambiente y el 11º Foro de Ingeniería Ambiental (Memorias en formato electrónico)	Rosa Ma. Espinosa Valdemar (Coordinadora)	UAM	978-607-477-485-6	40
53	CBI	Memorias Técnicas del CIMEEM en Extenso	Zeferino Damián Noriega		En Trámite	
54	CBI	VII Semana Nacional de Ingeniería Electrónica. Memorias de Congreso (Memorias en formato electrónico)	Miguel Magos	UAM	968-607-477-588-4	200
55	CBI	Software de apoyo para el curso de física III Electrosóf				
56	CBI	Diseño y aplicaciones de controladores con VHDL	Schnadower, Isaac			
57	CBI	Manual de prácticas de instrumentación electrónica	Barrales Guadarrama, Raymundo; Barrales Guadarrama, Víctor Rogelio; Rodríguez Rodríguez, Melitón E.			
58	CBI	Resolución de ejercicios del libro Teoría de la plasticidad aplicada a los procesos de formado de metales	Vázquez Briseño, Lucio			
59	CBI	Cinética y catálisis de las reacciones químicas en fase homogénea	Barceló Quintal, Icela Gagmar; Solís Correa, Hugo Eduardo			
60	CSH	Administración de riesgos II	Bucio Christian, Camacho Erazo Raúl, Cervantes Jiménez Miguel, et al			
61	CSH	Ética y administración	Anzaldúa Arce, Raúl E.; Chamizo Guerrero, Octavio; Server Weisenberg, Daniel et al			
62	CSH	Disciplinas y prácticas corporales	Flores Flores, Ociel; Giménez Gatto, Fabián; Halberstam, Judith et al			
63	CSH	A mano alzada	Ánguiano, Raúl			
64	CSH	México Ilustrado, Distrito Federal	Southword, John Reginald			
65	CSH	Contratos de trabajo, Los	Reynoso Castillo, Carlos			
66	CSH	Agrupamientos productivos y condiciones de desarrollo	Carranco Gallardo, Zorayda; Castillo Salas, Manlio Felipe; Chávez Presa, María Flor Lilia et al			
67	CSH	Apuntes para una investigación evaluativa de un programa de empleo temporal	Botello Triana, Jaime			
68	CSH	Instituciones del Capitalismo Occidental, Las	Campa Navarro, Juan Ignacio; Martínez López, Óscar; Peña Leyva, Ricardo de la et al			
69	CSH	Aportaciones a la agenda de investigación sobre educación superior 2010-2020	Dávila León, Óscar; Finkelstein, Martín; Garay, Adrián de et al			
70	CSH	Política pública, cambio institucional y calidad educativa	Ejea Mendoza, Guillermo			

# Producción Editorial 2011

## Libros

### Unidad Azcapotzalco

Difusión de la cultura

No.	DIVISIÓN	TITULO	AUTOR	EDITORIAL	ISBN	TIRAJE
71	CSH	Escribir como mujer entre los hombres	Granillo Vázquez, Lilia del Carmen			
72	CSH	Fiesta es en casa, La	López Aguilar, Enrique José			
73	CSH	Ocho escritores latinoamericanos del siglo XX	Castillo Alvarado, Olivia; García Cárdenas, Lidia; González Saravia, Marina et al			
74	CSH	Guerra de Hidalgo, La	Cisneros Sosa, Armando			
75	CSH	Horizontes que se cruzan	Moreno Flores, Alfredo			
76	CSH	Municipios, cofradías y tierras comunales	Mendoza García, Edgar			
77	CSH	Textos e imágenes de tiempos convulsos	Ávila Sandoval, Santiago; Gutiérrez Herrera, Lucino; Luna Argudín, María et al			
78	CSH	Visita íntima	Rivas Iturralde, Antonio Vladimiro			
79	CSH	A veinte años de la caída del Muro de Berlín	Fort Chávez, Liliana; Granillo Vázquez, Lilia del Carmen; Grunstein Dickter, Arturo et al			
80	CSH	Crítica de la ciudadanía	Tamayo, Sergio			
81	CSH	Izquierdas: nuevas y viejas	Coll Lebedeff, Tatiana; Combes, Hélène; Garavito Elías, Rosa Albina et al			
82	CSH	Representación política, instituciones y gobernanza	Alfie Cohen, Miriam; Flores, Óscar; Mora Donatto, Cecilia et al			
83	CSH	Transformaciones de la política y los nuevos movimientos nacionales, Las	Pérez Pérez, Gabriel; Velázquez Becerril, César Arturo			
84	CSH	Excluidos de la modernización rural	Canaval Cristiani, Beatriz; Chacón Hernández, David; García Martínez, Adriana et al			
85	CSH	Gestión incluyente en las grandes ciudades	Carrión M., Fernando; Conolly, Priscilla; Coulomb, René et al			
86	CSH	De las palabras a los hechos	Ramírez Leyva, Edelmira; Ríos de la Torre, Guadalupe			
87	CyAD	Anuario de Admón. para el Diseño	Carpio Utrilla Cesar y profesores del Área de Investigación de Administración para el Diseño			
88	CyAD	UNA VISIÓN ARTISTICA POSIBLE	BELA GOLD KOHAN	UAM	ISBN 978607-477-599-0	194
89	CyAD	El proceso de diseño. Una Visión personal.	Octavio García Rubio			
90	CyAD	Avances de las Mujeres en las Ciencias, las Humanidades y todas las disciplinas. Libro Científico	Poó Rubio Aurora y 101 autores más	UAM	ISBN: 978-607-477-520-4	250
91	CyAD	Avances de las Mujeres en las Ciencias, las Humanidades y todas las disciplinas. Libro de Semblanzas y Reseñas	Poó Rubio Aurora y 16 autores más			250
92	CyAD	Precusores del Urbanismo en México.	Sánchez Ruiz Gerardo			
93	CyAD	La Imagen Urbana	Elizabeth Espinosa Dorantes			
94	CyAD	Cinco miradas sobre una esquina, el análisis del sitio desde una perspectiva territorial.	Oscar Terrazas			
95	CyAD	Anuario de Espacios Urbanos 2010	Carmen Bernárdez	UAM		500
96	CyAD	Performagia 6	César Martínez Silva			
97	CyAD	20 Mujeres y Más	Compiladores -Eduardo Langagne -Guillermina López Arredondo	UAM	978-607-477-517-4	20
98	CyAD	Desarrollo humano y proceso de comunicación simbólica	Cuauhtémoc Salgado Barrera			
99	CyAD	Anuario de Arquitectura Bioclimática 2010 UAM, 2011	Anibal Figueroa Castrejón Gloria María Castorena Espinosa Víctor Armando Fuentes Freixanet José Roberto García Chávez			
100	CyAD	El Barrio de la Banda. Paisaje y Valor Histórico	Félix Alfonso Martínez Sánchez José Antonio Soto Montoya	Noriega, S.A. de C.V.		200
101	CyAD	Grupo de Arquitectura Bioclimática de la UAM-AZC en la Semana Nacional de Energía Solar. UAM, 2011	Anibal Figueroa Castrejón Gloria María Castorena Espinosa Víctor Armando Fuentes Freixanet			
102	CyAD	La Vega de Mezquitlán; Cambios del Paisaje y Afectación a Monumentos por Introducción de sistemas de control de Aguas en 1930. México	Carolina Eduwigis Engelking de Vicenzo Segismundo Engelking Keeling	UAM		200
103	CyAD	Por una Mejor calidad de Vida	Eduardo Langagne			
104	CyAD	Arquitectura y Urbanismo en China ¿Modelo para México?	Eduardo Langagne y Alfonso Rivas.			
105	CyAD	Imágenes y cambio social en Bolivia	Cuauhtémoc Salgado Barrera			

**Producción Editorial 2011**  
**Libros**  
**Unidad Azcapotzalco**

*Difusión de la cultura*

No.	DIVISIÓN	TITULO	AUTOR	EDITORIAL	ISBN	TIRAJE
106	CyAD	1er Breviario (de 4) Principios Generales de Investigación	-Guillermina López Arredondo. -Irma López Arredondo			
107	CyAD	Conclusiones y Lineamientos para la Preservación, Conservación y Salvaguarda de Cacaxtla- Xochitécatl.	María Teresa Ocejo Cázares			
108	CyAD	Confrontación de visiones del contexto: Problemática y propuestas. Área de protección del Complejo Cacaxtla Xochitécatl. Conclusiones. Febrero de 2011.	María Teresa Ocejo Cázares			
109	CyAD	Descripción Técnica de la Cubierta. Armaduras, Cables y Techumbre. Captación de aguas pluviales, cubierta-viento. Febrero de 2011.	María Teresa Ocejo Cázares			
110	CyAD	Acciones de intervención en el sitio. Intervenciones en el Gran Basamento en Cacaxtla.	María Teresa Ocejo Cázares			
111	CyAD	Situación estructural y geotécnica del Gran Basamento. Cacaxtla.	María Teresa Ocejo Cázares			
112	CyAD	Recuperación del Entorno Paisajístico de El Árbol de El Tule y de los Ahuehuetes del Poblado	María Teresa Ocejo Cázares			
113	CyAD	Modelo de intervención para Centros Históricos en Áreas de Interface Urbana: Mejoramiento de la Imagen Urbana del Barrio del Niño Jesús, Coyoacán.	María Teresa Ocejo Cázares			
114	CyAD	Paradigmas Actuales de la Innovación: El Contexto Internacional y la Realidad Mexicana	Alejandro Ramírez Lozano			
115	CyAD	Diseño MX: Modelado del Sistema Diseño de la Ciudad de México	Alejandro Ramírez Lozano			
116	CyAD	Imaginarios y Cultura Material, la Ciudad de México y sus Habitantes a Finales de los 30's	Alejandro Ramírez Lozano			
117	CyAD	Manual de prácticas para Tecnología del diseño gráfico I	Beatriz I. Mejía Modesto, Gabriela García Armenta, Adriana Acero			
118	CyAD	Elaboración de 1 Video Dibujo Avanzado	Bela Gold Kohan			
119	CyAD	Elaboración de 1 Video Técnicas de Representación Húmedas	Bela Gold Kohan			
120	CyAD	Elaboración de 1 Video Técnicas de Representación Secas	Bela Gold Kohan			
121	CyAD	Paquete Didáctico	Alberto Cervantes Baqué			
122	CyAD	Paquete Didáctico Estereotomía.- Una Técnica de Representación Formal Tridimensional de Formas Orgánicas y Curvas Complejas".	Alberto Cervantes Baqué			
123	CyAD	Planeación de la producción	Edwing Almeida C.			
124	CyAD	Diagrama de Gantt para la administración de proyectos	Edwing Almeida C.			
125	CyAD	Supervisión, Residencia y Control de Obras.	E. en Arq. Eduardo Kotásek González.			
126	CyAD	SCANNER	Marcela E. Buitrón			
127	CyAD	Diagramación y Bocetaje	Carlos H. Moreno Tamayo			
128	CyAD	Uso y manejo de terrazas en casa habitación.	Castro Almeida Oscar Henry			
129	CyAD	Ideas y soluciones en baños en residencias.	Castro Almeida Oscar Henry			
130	CyAD	La Villa de Adriano	Castro Almeida Oscar Henry			
131	CyAD	Una nueva arquitectura	Castro Almeida Oscar Henry			
132	CyAD	El deconstructivismo en el mundo.	Castro Almeida Oscar Henry			
133	CyAD	Tipos de escaleras y detalles.	Castro Almeida Oscar Henry			
134	CyAD	Vestibulos y Estancias en casa habitación.	Castro Almeida Oscar Henry			
135	CyAD	Daniel Libeskind y su obra.	Castro Almeida Oscar Henry			
136	CyAD	Tipografía, flechas y pictogramas	Alfonso García Reyes			
137	CyAD	Formación de concepto legalidad	Alfonso García Reyes			
138	CyAD	Crítica al manual de identidad de la UAM	Alfonso García Reyes			
139	CyAD	Impresionismo, expresión, fauvismo	Iarene Argelia Tovar Romero			
140	CyAD	Aspectos mercadológicos	Iarene Argelia Tovar Romero			

**Producción Editorial 2011**  
**Libros**  
**Unidad Azcapotzalco**

Difusión de la cultura

No.	DIVISIÓN	TÍTULO	AUTOR	EDITORIAL	ISBN	TIRAJE
141	CyAD	Uso del color en los envases	Iarene Argelia Tovar Romero			
142	CyAD	Imagen-Objeto- Espacio Prehispánico: El Caso Cuicuilco	Georgina Ramírez Sandoval			
143	CyAD	Formas geométricas y orgánicas en el volumen arquitectónico.	Lourdes Sandoval Martiñón Héctor Valerdi Madrigal			
144	CyAD	Recopilación en Cd's de trabajos destacados de alumnos. Dibujo avanzado Técnicas de Representación Húmedas Técnicas de Representación secas	Bela Gold Kohan			
145	CyAD	2º. Ciclo de Conferencias sobre Arquitectura y Diseño	Ezequiel Farca, Alejandro Viramontes, Javier Sordo Madaleno, Francisco Serrano, Víctor Legorreta, Mónica Raya, Roy Azar, Jacobo Balas y Miguel Ángel Aragonés			
146	CyAD	4º. Ciclo de Conferencias sobre Arquitectura y Diseño	Leticia Serrano, Karen Kimura, Jorge Arditti, Rodrigo Fernández, Alejandro Viramontes, Elizabeth Gómez, Jorge Medina Robles, Cristina Pineda y Ricardo Noriega			
147	CyAD	La Torre Mayor Material	Castro Almeida Oscar Henry			
148	CyAD	Félix Candela y sus estructuras.	Castro Almeida Oscar Henry			
149	CyAD	Iluminación natural iluminación artificial.	Castro Almeida Oscar Henry			
150	CyAD	Las formas de Marcel Breuer.	Castro Almeida Oscar Henry			
151	CyAD	El diseño de cocinas en casas habitación.	Castro Almeida Oscar Henry			
152	CyAD	El minimalismo de Tadao Ando.	Castro Almeida Oscar Henry			
153	CyAD	Fuentes y espejos de agua.	Castro Almeida Oscar Henry			
154	CyAD	Los espacios de Wright.	Castro Almeida Oscar Henry			
155	CyAD	Aalto el arquitecto.	Castro Almeida Oscar Henry			
156	CyAD	Las obras de Le Corbusier.	Castro Almeida Oscar Henry			
157	CyAD	1er. Seminario de iluminación arquitectónica	Salvador Islas Barajas Víctor Palacios Gloria María Castorena Espinosa Anibal Figueroa Castrejón Víctor Armando Fuentes Freixanet			
158	CyAD	Catálogo de investigaciones 2010 CYAD AZC	Anibal Figueroa Castrejón	UAM		200
159	CyAD	Catálogo de investigaciones 2011 CYAD AZC	Anibal Figueroa Castrejón	UAM		200
160	CyAD	El ruido y la ciudad, Anuario de Estudios Urbanos 2010, Departamento de Evaluación del Diseño, Ciencias y Artes para el Diseño, UAM-Azcapotzalco, 2011.	Fausto E. Rodríguez Manzo, Elisa Garay Vargas, Laura A. Lancón Rivera			
161	CyAD	El ruido por tráfico vehicular Un análisis preliminar del problema en la Ciudad de México, Anuario de Estudios Urbanos 2011, Departamento de Evaluación del Diseño, Ciencias y Artes para el Diseño, UAM-Azcapotzalco, 2012.	Fausto E. Rodríguez Manzo, Elisa Garay Vargas.			
162	CyAD	La seguridad en las obras de construcción Prevención de riesgos laborales	Alejandro Cervantes Abarca			
163	CyAD	Liderazgo efectivo en la obra de construcción	Alejandro Cervantes Abarca			
164	CyAD	VALORES EN LA ENSEÑANZA DE DISEÑO GRAFICO	Milagros Fuentes Villasante Marco Marín Álvarez			
165	CyAD	NUEVOS PARADIGMAS EN LA ENSEÑANZA DEL DIBUJO	BELA GOLD KOHAN.			
166	CyAD	EPISTEMOLOGÍA: EL DISCURSO ARTÍSTICO	BELA GOLD KOHAN.			
167	CyAD	Un proyecto didáctico para la enseñanza de las estructuras.	Moreno Tamayo, Carlos H.			
168	CyAD	Deconstrucción de la forma y construcción del espacio en un ambiente digital	Poo Rubio Aurora Mina			
169	CyAD	Problemática organizacional de la obra de construcción 2da parte	Ramírez Alférez Alberto			
170	CyAD	Criterios tecnológicos para la captación y aprovechamiento del agua pluvial en un conjunto de 150 viviendas de interés medio en el Valle de México	Ramírez Alférez Alberto			

**Producción Editorial 2011**  
**Libros**  
**Unidad Azcapotzalco**

Difusión de la cultura

No.	DIVISIÓN	TITULO	AUTOR	EDITORIAL	ISBN	TIRAJE
171	CyAD	Urbanismo postmoderno en México. La transición del siglo XX al XXI	Sánchez Ruiz Gerardo			
172	CyAD	La experiencia interfaz del aprendizaje	Alfonso García Reyes			
173	CyAD	Exploración y reflexión sobre los gráficos urbanos en la ciudad de México.	Ma. Teresa Olalde			
174	CyAD	Arte Integral	César Martínez Silva.			1000
175	CyAD	Entrevisiones te verás ChaCharaCharla entre César Martínez y Roberto Barajas	César Martínez Silva.			1
176	CyAD	Bodylanguage	CHRISTOF GOEBEL			1
177	CyAD	Artículo: Seis Ciudades Mexicanas en el Bicentenario	Elizabeth Espinosa Dorantes			20
178	CyAD	Haciendas, Ejidos y Colonias Populares en el Valle de Chalco	Elizabeth Espinosa Dorantes			1
179	CyAD	El Libro Verde del Urbanismo	Elizabeth Espinosa Dorantes			1
180	CyAD	El sistema de Posgrado CyAD-A.	Jorge Sánchez de Antuñano Gustavo Iván Garmendia Ramírez			500
181	CyAD	Cátalogo El Batallón de San Patricio	Dr. Eduardo Espinosa Dra. Oweena Fogarty			500
182	CyAD	evista Taller Servicio 24 Horas #9	Editor responsable Eduardo Ramos Watanave	Publicaciones Mexicanas S.A. de C.V.	ISSN: 1665-0670	300
183	CyAD	Revista Taller Servicio 24 Horas #11	Editor responsable Eduardo Ramos Watanave	Publicaciones Mexicanas S.A. de C.V.	ISSN: 1665-0670	300
184	CyAD	Revista Taller Servicio 24 Horas #12	Editor responsable Eduardo Ramos Watanave	Publicaciones Mexicanas S.A. de C.V.	ISSN: 1665-0670	300
185	CyAD	Revista Taller Servicio 24 Horas #12-BIS	Editor responsable Eduardo Ramos Watanave	Publicaciones Mexicanas S.A. de C.V.	ISSN: 1665-0670	300
186	CyAD	Espacio e imaginación.	Nicolás Amoroso Boelcke	UAM		
187	CyAD	Plan Maestro Paisajístico. Antigua, Veracruz, La Casa de Cortés.	Félix Alfonso Martínez Sánchez Armando Alonso Navarrete			500
188	CyAD	La investigación en el diseño, desde la perspectiva de la arquitectura del paisaje. Para las memorias de la publicación La investigación en el diseño I+D	Armando Alonso Navarrete			
189	CyAD	Espejo desnudo	Nicolás Amoroso Boelcke	Universidad de San Pablo, Brasil		
190	CyAD	¿Diseñar con fractales? ¡Vaya un absurdo!	Covarrubias, Javier			
191	CyAD	De manuscritos y libros electrónicos	Covarrubias, Javier			
192	CyAD	diseño su historia y sus fuentes, El	Arciniega Ávila, Hugo; Gutiérrez Traperó, Olga Margarita; Martínez Leal, Luisa et al			
193	CyAD	Ensayos sobre retórica y diseño	Calles Trejo, Francisco; Gutiérrez Martínez, Daniel; Osuna Castellana, Mariana et al			
194	CyAD	Calidad de vida: los espacios de recreación	Rodríguez García, Humberto; Sandoval Martiñón, Ma. De Lourdes			
195	CyAD	Ciudad que hoy es centro, La	Ejea Mendoza, Guillermo, González Arellano, Salomón; Ipiña, Orlando et al			

FUENTE: Sección de Producción y Distribución Editoriales, Coordinación de Extensión Universitaria, Sección de Información y Divulgación, Centro de Enlace Estudiantil, Sistema de Información para el Informe de Actividades (SIBIA) con datos de las Divisiones Académicas.

No.	DIVISIÓN	TITULO	AUTOR	EDITORIAL	ISBN	TIRAJE
1	CCD	Repensar el Periodismo	Omar Raúl Martínez	UAM	978-607-477-633-1	1,000
2	CCD	Exclusiones. Reflexiones Críticas sobre Subalternidad, Hegemonía y Biopolítica	Felipe Victoriano Serrano Jaime Osorio Urbina	ANTHROPOS UAM	978-607-477-613-3	2,500
3	CCD	Proceedings of the Second International Conference on Computational Creativity	Dan Ventura Pablo Gervas Harrel Fox Mary Lou Maher Alison Peace Geraint Wiggins	UAM-C	978-607-477-487-0	70
4	CCD	Un Viaje. El Metro de la Ciudad de México	Francisco Mata Rosas	UAM	978-607-477-437-5	600
5	CCD	Ciudad desigual	González Arellano, Salomón			
6	CSH	¿India o Pakistán? Espacios divididos.	Laura Carballido	El Colegio de México, A.C.	9786074773866	1,000
7	CSH	Itinerarios e intercambios en la historia intelectual de México	Miruna Achim y Aimer Granados (coords.)	CONACULTA	9786074774337	1,000
8	CSH	Anuario educativo mexicano: visión retrospectiva México	Guadalupe Teresinha Bertussi (coord.)	Grupo Editorial Miguel Ángel Porrúa, S.A. de C.V.	9786074774726	1,000
9	CSH	La historia viaja en tranvía: el transporte público y la cultura política de la Ciudad de México	Georg Leidenberger	UAM Dirección de Publicaciones y Promoción Editorial	9786074774801	1,000
10	CSH	Prolegómenos para una crítica de la razón	José M. Sevilla	Anthropos/Nariño S.L.	9786074774757	2,500
11	CSH	Partidos y elecciones intermedias de 2009: Problemas para la construcción de mecanismos de representación y participación en México.	Esperanza Palma (coord.)	Grupo Editorial Miguel Ángel Porrúa	9786074774733	1,000
12	CSH	La territorialización del conocimiento. Categorías y clasificaciones culturales como ejercicios antropológicos	Beatriz Nates Cruz	Anthropos/Nariño S.L.	9786074775105	2,500
13	CSH	Travesías Nocturnas. Ensayos entre locura y santidad	Zenia Yébenes	Anthropos/Nariño S.L.	9786074775006	2,500
14	CSH	Ciudad Desigual. La diferenciación socioresidencial en las ciudades mexicanas	Salomón González Arellano	Editorial Plaza y Valdés, S.A. de C.V.	9786074774634	1,000
15	CSH	Conocimiento y empresa: La industria de software en México	José Luis Sampedro Hernández	Editorial Plaza y Valdés, S.A. de C.V.	9786074774627	1,000
16	CSH	La configuración socio-espacial del trabajo rural y las relaciones campo-ciudad: dos localidades del centro de México	Adriana Larralde Corona	Grupo Editorial Miguel Ángel Porrúa	9786074775464	1000
17	CSH	Identidades: explorando la diversidad	Jorge Galindo, Akuaví Adonir, Hiroko Asakura y Laura Carballido Coria (coords.)	Anthropos/Nariño S.L.	9786074775617	2,500
18	CSH	Autoconocimiento y reflexividad: perspectivas contemporáneas	Bernardo Bolaños y Miriam Madureira (coords)	Juan Pablos Editor	9786074775440	1,000
19	CSH	El exilio incómodo. México y los refugiados judíos, 1933-1945	Daniela Gleizer	El Colegio de México	9786074775457	1,000
20	CSH	Comprometidos para negociar: conflicto y gobernanza ambiental. (Holanda, Canadá y México)	Miriam Alfie Cohen (coord.)	Juan Pablos Editor	9786074775839	1,000
21	CSH	La ciudad de México y sus clusters	Alejandro Mercado y María Moreno (coords)	Juan Pablos Editor	9786074775815	1,000
22	CSH	Debates sobre España	Granados, Aimer			
23	CSH	Cultura líquida y dinero	Simmel, Georg			
24	CNI	Notas del curso: Análisis de requerimientos.	Ma. del Carmen Gómez Fuentes	Publidisa	978-607-477-442-9	100
25	CNI	Notas del curso: Taller de Matemáticas	Oswaldo González Gaxiola y Luis Franco Pérez	Publicación electrónica de la UA	978-607-477-443-6	100
26	CNI	Actividades experimentales para el curso de química	Felipe Aparicio, Rubicelia Vergas y Andrés Cedillo.	UAM	05.0503.II.14.001.201	100
27	CNI	Introducción a la Física Biológica	Leopoldo García-Colín, Leonardo Dagdug, Michael Picuqart y Edgar Vázquez Contreras.	El Colegio Nacional.	978-607-7630-77-7	2,000



No.	DIVISIÓN	TITULO	AUTOR	EDITORIAL	ISBN	TIRAJE
1	CBI	Encuentro de estudiantes UAM-Cinvestav	Báez, C.A.; Barragán-Gil, L.F.; Bolaños, A. et al			
2	CBI	Ingeniería telefónica básica	Pérez Espejo, Yudiel			
3	CBI	Configuraciones y reconfiguraciones...	Cruz Ignacio, Gabriel; Cruz Orozco, Lyliana; Gómez Quintanar, Marcela et al			
4	CBI	Morfología y aspectos del mapudungun	Loncon Antileo, Elisa			
5	CBI	Reflexividad sociolingüística de hablantes de lenguas indígenas	Muñoz Cruz, Héctor			
6	CSH	Lógica Matemática I: lógica proposicional, intuicionista y modal.	Max Fernández de Castro y Luis Miguel Villega Silva	UAM-IZTAPALAPA	97-607-477-458-0	500
7	CSH	Bajo el abrigo de los volcanes	Jaime Noyola Rocha	UAM-IZTAPALAPA	978-607-477-552-5	500
8	CSH	Gobernadores. Elecciones y Poder Local en el Estado de Hidalgo, México 1869-1975.	Pablo Vargas González	UAM-IZTAPALAPA	978-607-477-533-4	500
9	CSH	Mujeres y Acciones: Aspectos de género en escenarios diversos	Noemí Ehrenfeld L.	UAM-IZTAPALAPA	978-607-477-366-8	500
10	CSH	Autobiografía literaria	Luz Elena Zamudio	UAM-IZTAPALAPA	S/N	500
11	CSH	Revista del Posgrado "Programa Integrado de Maestría y Doctorado en Ciencias Económicas PIMDCE"	Editores Varios	UAM-IZTAPALAPA	S/N	300
12	CSH	Teoría general de las economías de mercado*	José Valenzuela Feujóo	UAM-IZTAPALAPA	-	-
13	CSH	Enfoques del marketing	Godínez Jiménez, Héctor; López Villareal, Blanca Elvira			
14	CSH	Estudios transatlánticos postcoloniales II	Adorno, Rolena; Aracil, Beatriz; Arias, Santa et al			
15	CSH	Oralidad y ritual matrimonial entre los amuzgos de Oaxaca	Franco Pellotier, Víctor Manuel;			
16	CSH	Quia-na	Hernández Cárdenas, Gilberto; Legarreta Haynes, Patricia; Orozco Ramírez, Mariana et al			
17	CSH	Vida campesina en China	Xiaotong, Fei			
18	CSH	Robinson Crusoe ya tiene celular	Winocur, Rosalía			
19	CSH	Moral y Derecho	Agazzi, Evandro; Bolaños, Bernardo; Korsgaard, Christine M. et al			
20	CSH	Bienestar y desigualdad	Carbajal de Nova, Carolina; Correa López, Gabriela; Correa López, María Isabel et al			
21	CSH	Crisis capitalista mundial y políticas públicas	Calderón Ortiz, Gilberto; Carbajal de Nova, Carolina; Carrillo González, Graciela et al			
22	CSH	Curva de Phillips, La	Liquitaya Briceño, José D.			
23	CSH	México desbancado	Marshall, Wesley C.			
24	CSH	Tres crisis	Ángeles Manuel; Cariño, Micheline; Correa Eugenia et al			
25	CSH	Temas actuales en la investigación sobre la enseñanza-aprendizaje de las lenguas extranjeras en México	Andrew Zurlinden, Patricia; Calderón Rosas, María Teresa; Colín Rodea, Marisela et al			
26	CSH	Enriqueta Ochoa	Amador, Diana; Guerrero Guadarrama, Laura; Hernández Palacios, Esther et al			
27	CSH	Figuras de la vida anímica	Astey, Gabriel			
28	CSH	Guadalupe Dueñas	Cázares H., Laura; García Vázquez, Allyn Montserrat; Lewy, Ruth et al			
29	CSH	Jorge Ibarquengoitia: ironía, humor y grotesco	Domenella, Ana Rosa			
30	CSH	Otro centenario	Antúñez Olivera, Rocío; castro Ricalde, Maricruz; Cuandón, Ana L. et al			
31	CSH	Acción, historia y orden institucional	Bubner, Rudiger			
32	CSH	Círculo de Viena, El	Stadler, Friedrich			
33	CSH	Concepto de acción en Hegel, El	Quante, Michael			

No.	DIVISIÓN	TÍTULO	AUTOR	EDITORIAL	ISBN	TIRAJE
34	CSH	Creación del reino de los fines, La	Korsgaard, Christine M.			
35	CSH	Historia, prácticas y estilos en la filosofía de la ciencia	Álvarez, J. Francisco; Barceló Aspeitia, Axel Arturo; Casacuberta, David et al			
36	CSH	Igualitarismo liberal de John Rawls	Rodríguez Zepeda, Jesús			
37	CSH	Grupos nativos del septentrión novohispano ante la independencia de México 1810-1847, Los	Bernabéu Albert, Salvador; León Velazco, Lucila; Orтели, Sara et al			
38	CSH	Independencias, procesos de consolidación nacional y revoluciones	García G., Blanca; Gutiérrez del Cid, Ana Teresa; Lama G., Alfredo et al			
39	CSH	Oaxaca entre el liberalismo y la Revolución	Chassen-López, Francie R.			
40	CSH	Barroco y cultura novohispana	Angulo Parra, Yolanda H.; Aspe Armella, Virginia; Cacciatore, Giuseppe et al			
41	CSH	Bartolomé de las Casas	Fernández Buey, Francisco; Rovira Gaspar, María del Carmen			
42	CSH	Entre la voz de Dios y el llamado de la patria	Connaughton, Brian			
43	CSH	análisis cualitativo asistido por computadora	Abascal Mena, Rocío; Aguilar Idañez, María José; Badilla Rajevic, Manuela et al			
44	CSH	Cosmos. Enciclopedia de las ciencias y la tecnología en México III	Barrera, Ruben G.; Cisneros, Carmen; Dagdug, Leonardo et al			
45	CSH	Cosmos. Enciclopedia de las ciencias y la tecnología en México VII	Cañón, Carlos; Cañón, Edgardo; Carranza Edwards, Arturo et al			
46	CSH	Consulta al pueblo, La	Rendón Corona, Armando			
47	CSH	Elecciones y partidos políticos en México, 2008	Alarcón Olguín, Víctor; Becerra Chávez, Pablo Javier; Cuna Pérez, Enrique et al			
48	CSH	Elecciones y partidos políticos en México, 2009	Arroyo Ibabelle; Becerra Chávez, Pablo Javier; Cuna Pérez, Enrique et al			
49	CSH	Framing de la prensa, El	Chihu Amparán, Aquiles			
50	CSH	Gobernanza	Ballard, Richard; Brenner, Ludger; Davies, Jonathan S. et al			
51	CSH	Participación y ciudadanía en México	Díaz Aldret, Ana; Escobar Ohmstede, Antonio; Hernández Regalado, Vanessa et al			
52	CSH	Bienestar social y democracia	Aceves Rodríguez, Claudia Stella; Cárdenas González, Víctor Gerardo; Chapa Romero, Ana Celia et al			
53	CSH	Estudios laborales en México	Calderón Morillón, Óscar; Carrillo Viveros, Jorge; Garabito Ballesteros, Gustavo et al			
54	CSH	Hacia un concepto ampliado de trabajo	Garza Toledo, Enrique de la			
55	CSH	Jóvenes que viven en la calle	Makowski, Sara			
56	CSH	Trabajadores, espacio urbano y sociabilidad en la ciudad de México 1790-1867	Pérez Toledo, Sonia			
57	CSH	Trabajo y ciudadanía	Baptista Eduardo; Bensusán Areus, Graciela; Cavaliere, Sandra et al			
58	CSH	Transnacionalización, La	Adick, Christel; Besserer, Federico; De Mars, William et al			
59	CSH	Vendedores ambulantes en el Centro Histórico de la ciudad de México	Olivo Pérez, Miguel Ángel			
60	CSH	Lévi-Strauss	Báez-Jorge, Félix; Bourdin, Gabriel; Castaingts, Juan et al			
61	CBS	Contaminación atmosférica y tecnologías de cero emisiones de carbón	García Colín, Leopoldo; Varela Ham, Juan Rubén			
62	CBS	Ecosistemas costeros mexicanos	Contreras Espinosa, Francisco			
63	CBS	Efectos no reproductivos de hormonas esteroides	Álvarez Delgado, C.; Amorim, M.; Baños, G. et al			

# Producción Editorial 2011

## Libros

### Unidad Xochimilco

Difusión de la cultura

No.	DIVISIÓN	TITULO	AUTOR	EDITORIAL	ISBN	TIRAJE
1	CAD	Arquitectura, la teoría y la práctica	Horacio Sánchez Sánchez	Programa Editorial	978-607-477-405-4	1,000
2	CAD	Memorias del Seminario Barrios, colonias y fraccionamientos de la Ciudad de México	Concepción Vargas Sánchez y Enrique Ayala, compiladores	Programa Editorial	Memorias: sin ISBN	500
3	CAD	Valparaiso como habitación urbana	Alicia Paz González Riquelme	Programa Editorial	978-607-477-408-5	1,000
4	CAD	Rafael Zepeda. Litógrafo	Alberto Hijar Serrano	Programa Editorial	978-607-477-407-8	300
5	CAD	Ciudades compactas, dispersas, fragmentadas	Emilio Pradilla Cobos (comp.)	Programa Editorial en coedición con Miguel Ángel Porrua	978-607-477-440-5	1,000
6	CAD	Ensayos sobre retórica y diseño	Luis Antonio Rivera Díaz (comp.)	Programa Editorial	978-607-477-388-0	500
7	CAD	Habitar la casa: Historia, actualidad y prospectiva	Enrique Ayala Alonso	Programa Editorial	978-607-477-275-3	500
8	CAD	Ensayos urbanos. La ciudad de México en el siglo XIX	María Dolores Morales Martínez	Programa Editorial	978-607-477-406-1	500
9	CAD	Estudios y restauración del patrimonio arquitectónico y urbano	Salvador Díaz-Berrio Fernández	Programa Editorial	978-607-477-438-9	500
10	CAD	El juego del color. Referentes armónicos de la naturaleza	María Teresa del Pando	Programa Editorial	978-607-477-219-7	500
11	CAD	Primer seminario internacional 2ª Modernidad urbano arquitectónica. Construcción teórica y caracterización del periodo	Enrique Ayala Alonso	Programa Editorial	978-607-477-456-6	100
12	CAD	Incógnitas y Desciframientos de la Estética Actual. Memorias del Primer Coloquio Nacional	Katya Mandoki y Andrea Marcovich (comps.)	Programa Editorial	sin ISBN	100
13	CAD	Los espacios de la interculturalidad. Ciudades, comunidades y contextos. Memorias del 6º Foro Internacional de interculturalidad	Eduardo Luis Espinosa y Juan Russo (comps.)	Programa Editorial	sin ISBN	100
14	CAD	Investigación y diseño. Anuario del posgrado 07	Luis Fernando Guerrero Baca (coord.)	Programa Editorial	978-607-477-536-5	300
15	CAD	Catálogo de publicaciones del Programa Editorial CAD 2012	Programa Editorial de CyAD	Programa Editorial	sin ISBN	1,000
16	CAD	Cartel Contemporáneo Polaco 1945-2006	Barbara Paciorek	Programa Editorial	978-607-477-574-7	1,000
17	CAD	Revista Diseño y Sociedad núm. 30	Colectivo	Programa Editorial	ISSN 0188-7025	300
18	CAD	Revista Diseño en Síntesis núm. 42-43/Otoño 2010-Primavera 2011	Colectivo	Programa Editorial	ISSN 1665-1294	300
19	CAD	Boletín Espacio Diseño núm. 191 Diciembre-enero	Colectivo	Programa Editorial	ISSN 1405-227X	1,500
20	CAD	Boletín Espacio Diseño núm. 192 Febrero	Colectivo	Programa Editorial	ISSN 1405-227X	1,500
21	CAD	Boletín Espacio Diseño núm. 193 Marzo	Colectivo	Programa Editorial	ISSN 1405-227X	1,500
22	CAD	Boletín Espacio Diseño núm. 194 Abril	Colectivo	Programa Editorial	ISSN 1405-227X	1,500
23	CAD	Boletín Espacio Diseño núm. 195 Mayo	Colectivo	Programa Editorial	ISSN 1405-227X	1,500
24	CAD	Boletín Espacio Diseño núm. 196 Junio	Colectivo	Programa Editorial	ISSN 1405-227X	1,500
25	CAD	Boletín Espacio Diseño núm. 197 Julio	Colectivo	Programa Editorial	ISSN 1405-227X	1,500
26	CAD	Boletín Espacio Diseño núm. 198 Agosto-Septiembre	Colectivo	Programa Editorial	ISSN 1405-227X	1,500
27	CAD	Boletín Espacio Diseño núm. 199 Octubre	Colectivo	Programa Editorial	ISSN 1405-227X	1,500
28	CAD	Boletín Espacio Diseño núm. 200 Noviembre	Colectivo	Programa Editorial	ISSN 1405-227X	1,500
29	CAD	Arquitectura del siglo XX en el Centro Histórico de la ciudad de México	Santa María, Rodolfo			
30	CAD	Barrios, colonias y fraccionamientos de la ciudad de México	Ayala Alonso, Enrique; Vargas Sánchez, Concepción J.			
31	CAD	Chinampas de Xochimilco al despuntar el siglo XXI, Las	Ángeles escamilla, Benigno; Armillas Gil, Ignacio; Arriaga Tellez, Carlos Eduardo et al			
32	CAD	Diseño ambiental en la cuenca del Papaloapan	castro Ramírez, María Eugenia; Cedeño Valdiviezo, Alberto; Lerín Gutiérrez, Manuel et al			
33	CAD	Videoarte	Rosseti Ricapito, Laura			
34	CAD	Vivienda popular en México, La	Bazant S., Jan; Hagerman, Óscar; Hastings, Isadora et al			
35	CAD/CSH	Pensar el futuro de México	Mtro. Everardo Carballo Cruz (CyAD)	Editado en la División de CSH	978-607-477-524-2	1,000

# Producción Editorial 2011

## Libros

### Unidad Xochimilco

Difusión de la cultura

No.	DIVISIÓN	TITULO	AUTOR	EDITORIAL	ISBN	TIRAJE
36	CBS	Aspectos básicos de la brucelosis en humanos	Córdova Izquierdo, Alejandro; Hernández Parra, Yomayco; Quijano Rogel Hugo; et.al.	Impresor Heidi Gabriela Álvarez Lizaola.	978-607-477-365-1	500
37	CBS	Ecología de peces dominantes costeros tropicales. Estudio para el sistema fluvio-deltaico Pom-tasta, Campeche	Aguirre-León, Arturo; Díaz Ruiz, Silvia; Ramírez-Huerta, Ángela Abigail	Impresor Heidi Gabriela Álvarez Lizaola.	978-607-477-334-7	500
38	CBS	La materia orgánica del suelo en sistemas agroforestales. Principios, manejo y técnicas de análisis	Payán Zelaya, Fidel	Insomnia Digita S.A. de C.V.	978-607-477-346-0	500
39	CBS	Ácidos grasos Omega-3 y Omega-6: Biosíntesis, Nutrición y Salud	Coronado Herrera, Marta; Vega y León, Salvador	Insomnia Digita S.A. de C.V.	978-607-477-088-9	500
40	CBS	Métodos y técnicas de laboratorio aplicables al estudio de ecosistemas	Martha Signoret Poillon	RORSFEL COMERCIAL	978-607-477-297-5	500
41	CBS	Módulo: Tenencia de la tierra/El animal productivo y su ambiente (2da reimpresión)	Ruiz Lang, Claudio Gustavo	RORSFEL COMERCIAL	970-31-0418-5	500
42	CBS	Valoración neuroconductual del desarrollo del lactante (vanedela). (1ra reimpresión de la 3ra Ed.)	Sánchez Pérez, Ma. del Carmen; Benavidez González, Helda; Mandujano Valdés, Mario; et. al.	Talleres Gráficos de la Dirección de Publicaciones Rectoría General	978-970-31-0756-8	300
43	CBS	Evanene: Evaluación del neurodesarrollo del neonato	Alvarado Ruiz, Gerardo Alberto; Sánchez Pérez, Ma. del Carmen; Mandujano Valdés, Ma. Antonio	Depto. de Impresión. Dirección de Publicaciones Rectoría General	978-607-477-335-4	500
44	CBS	"Plantas ornamentales de Xochimilco", // En impresión a cargo de Hidalgo's	Jiménez Castañeda, Venus; Díaz Pulido, Celina Irais; Orea Coria, Dorys Primavera; Barcenás Abogado, Patricia; Medrano Valverde, Armando	RORSFEL COMERCIAL	978-607-477-547-1	500
45	CBS	Una epidemia silenciosa. Enfermedades respiratorias adquiridas en el trabajo/ En formación/impresión	Noriega Elío, Mariano; García Guillén, Ma. de Lourdes	Navegantes de la Comunicación S.A de C.V	En trámite	500
46	CBS	Impacto de la biología molecular y las nuevas tecnologías en el conocimiento de la función celular y sus aplicaciones* (Sin serie); O // En impresión	Onofre Vergara, Marcela; Fierro Fierro, Francisco (Coords.)	Impresión y Comunicación Gráfica, S.A. de C.V. 500 ejemplares.	978-607-477-560-0	500
47	CBS	"Vinculación universidad-sector agropecuario. Producción y calidad de la leche de cabra en Apaseo El Grande, Guanajuato".	Vega y León, Salvador; Gutiérrez Tolentino, Rey; Pérez González, José Jesús; Coronado Herrera, Marta; Ramirez Ayala, Alicia	Tinta Negra Editores S.A de C.V	En trámite	500
48	CBS	Descripción morfológica de perfiles de suelos. Manual para trabajo en campo	Vela Correa, Gilberto; Rodríguez Gamíño, Ma. De Lourdes; López Blanco, Jorge	RORSFEL COMERCIAL	978-607-477-428-3	500
49	CBS	Guía de los ácaros e insectos herbívoros de México. Vol. Ácaros e insectos rizófagos de importancia agrícola y forestal	Cervantes Mayagoitia, Francisco	RORSFEL COMERCIAL	978-607-477-429-0	500
50	CBS	Estructura y fisiología de la membrana plasmática de la célula animal	Benítez Rodríguez, Ma. Teresa; Figueroa Torres, Ma. Guadalupe	RORSFEL COMERCIAL		500
51	CBS	Un escenario modular para la formación de profesores en la Universidad Autónoma Metropolitana	Rodríguez Lara, María Elena	RORSFEL COMERCIAL	978-607-477-415-3	500
52	CBS	Modalidades de conducción y evaluación del conocimiento estratégico en la formación de una competencia profesional del biólogo	Matus Parada, Jaime; Sánchez Robles, Jesús; Martínez Espinosa, David A.; Roldán Aragón, Iván E.; Chávez Cortés, Marta M.; Binnquist Cervantes, Gilberto, S.	Artes Impresas Eón S.A. de C.V.	978-607-477-527-3	1,000
53	CBS	"Química orgánica heterocíclica"	Pérez González, Cuauhtémoc; Salgado Zamora, Héctor	Tinta Negra Editores S.A de C.V	978-607-477-645-4	500
54	CBS	Métodos básicos para el aislamiento e identificación de enterobacterias del agua	Bustos Martínez, Jaime A.; Drago Serrano, Elisa; Morales y Cervantes, Luis Pedro et al			
55	CBS	Producción sustentable	Álvarez Macías, Alonso; Castelan Ortega, Octavio A.; Coronado Herrera, Marta et al			
56	CBS	Reproducción de siete especies domésticas	Hernández Pichardo, José Ernesto; Fernández Reyes, Filiberto			
57	CBS	¡Caracoles! Qué sistema de salud	Leal F.;Gustavo			
58	CBS	2005. Esteriores populares de un sexenio perdido	Leal F.;Gustavo			
59	CBS	2006. El final de un sexenio	Leal F.;Gustavo			
60	CBS	Aventuras de Dulce Clarita, Las	Gazca García, Alejandra; Ros Cortázar, Víctor; Sánchez Díaz, Iyari del Carmen			
61	CBS	Crisis, políticas de ajuste y alimentación-nutrición en la ciudad de México	Laurell Asa, Cristina; Rivera Márquez, José Alberto; Ruiz Arregui, Liliana			
62	CBS	Nueva Ley del ISSSTE 2007-2008	Leal F.;Gustavo			
63	CBS	Por los caminos de la investigación cualitativa	Blanco, Mercedes; Cerda García, Alejandro; Chapela Mendoza, Ma. Del Consuelo et al			
64	CBS	Promoción de la salud y poder	Cerda García, Alejandro; Chapela Mendoza, Ma. Del Consuelo			
65	CBS	Propedéutica clínica	Torres Ramírez, Gloria Eugenia			
66	CBS	Salud bucal en diabéticos	Castillo Muris, Cristina; Díaz Franco, Marco Antonio; Luengas Aguirre, Ma. Isabel de Fátima et al			
67	CBS	Salud en México, La	Blanco Gil, José; Bojail Luis Felipe; Campusano Montoya, Mario et al			
68	CSH	Videoarte herencia histórica. Del cine experimental al arte total.	Laura Rosseti Ricapito	UAM	978-607-477-509-9	1,000
69	CSH	Guía de preguntas y ejercicios prácticos de microeconomía	Mario J. Capdevielle, Mario L. Robles Báez	UAM	978-607-477-525-9	1,000
70	CSH	Caos en el capitalismo financiero global	Carlo A. Roza	UAM, OCEANO	978-607-400-465-6	1,000

**Producción Editorial 2011**  
**Libros**  
**Unidad Xochimilco**

*Difusión de la cultura*

No.	DIVISIÓN	TITULO	AUTOR	EDITORIAL	ISBN	TIRAJE
71	CSH	La vivienda popular en México. Retos para el siglo XXI	Jorge Andrade Narváez, Everardo Carballo Cruz (coordinadores)	UAM	978-607-477-524-2	1,000
72	CSH	La salud en México	Ma. del Consuelo Chapela Mendoza, Ma. Elena Contrera Garfías, (coordinadoras)	UAM	978-607-477-556-3	1,000
73	CSH	Los retos de la energía y el futuro de México	Alejandro Gálvez Cancino, Renán Báez Cantellano (coordinadores)	UAM	978-607-477-507-5	1,000
74	CSH	Desde el sur organizado. Mujeres nahuas del sur de Veracruz	Ángela Ixkic Bastian Duarte	UAM	978-607-477-522-8	1,000
75	CSH	Imaginando zapatismos. Multiculturalidad y autonomía indígena en Chiapas desde un municipio autónomo	Alejandro Cerda García	UAM, Miguel Ángel Porrúa	978-607-401-391-7	500
76	CSH	Marx: lógica y capital. La dialéctica de la tasa de ganancia y la forma precio	Mario L. Robles Báez	UAM	978-607-477-523-5	1,000
77	CSH	Elementos básicos de estadística y probabilidad para Ciencias Sociales	Isaac Pierdant, Jesús Rodríguez	UAM	978-607-477-508-2	1,000
78	CSH	Cuerpos trazando caminos de resistencia. Proceso de estigma y discriminación en varones homosexuales viviendo con VIH	José Manuel Méndez Tapia	UAM	978-607-477-568-6	1,000
79	CSH	Miradas de México	María Gabriela Aguirre Cristiani, Teresa Farfán Cabrera, Joel Flores Rentería (coordinadores)	UAM	978-607-477-559-4	1,000
80	CSH	La bifurcación del caos. Reflexiones interdisciplinarias sobre violencia falocéntrica	María Guadalupe Huacuz Elías (coordinadora)	UAM	978-607-795-718-8	500
81	CSH	Escrituras que trazan memorias. La mujer habitada de Gioconda Belli y La travesía de Luisa Valenzuela	Bisherú Bemal Mendel	UAM, ITACA, CONACYT	978-607-795-710-2	1,000
82	CSH	En la encrucijada de género y ciudadanía. Sujetos políticos, derechos, gobierno, nación y acción política	Mónica Cejas, Ana Lau Jaiven (coordinadoras)	UAM, ITACA, CONACYT	978-607-795-715-7	1,000
83	CSH	Mujeres y ciudadanía en México: estudio de caso	Mónica Cejas, Ana Lau Jaiven (coordinadoras),	UAM, ITACA, CONACYT	978-607-795-713-3	1,000
84	CSH	Organización y desarrollo rural. Cinco experiencias campesinas	Blanca Olivía Acuña, Arturo León López y Miguel Meza Castillo (coordinadores)	UAM	978-607-477-597-6	1,000
85	CSH	Un fantasma recorre el siglo. Luchas feministas en México 1910-2010	Gisela Espinosa Damián, Ana Lau Jaiven (coordinadoras)	UAM, ITACA, CONACYT, ECOSUR	978-607-795-714-0	1,000
86	CSH	(In)justicia social, identidad e (in)equidad	Boltznik, Julio; Contreras Carbajal, Javier; Farfán Cabrera, Teresa et al			
87	CSH	Actores sociales y dinámicas locales	García Barzola, Víctor Eduardo; Gatica Lara, Ignacio; Toscana Aparicio, Alejandra et al			
88	CSH	Álgebra lineal	Breña Valle, Víctor; Sánchez Guevara, Irene			
89	CSH	Anecdotario de San Cristóbal	Gómez León, Amir			
90	CSH	Aplicaciones profesionales en el ámbito municipal	Ramírez López, Rigoberto; Zamora Fernández de Lara, Gerardo			
91	CSH	Arte de investigar, El	Ávalos Tenorio, Gerardo; Flores Rentería, Joel; Gil Montes, Verónica			
92	CSH	Crisis económica global	Aboytes Aguilar, Jaime; Campuzano Volpe, Felipe; Correa Serrano, Ma. Antonia et al			
93	CSH	Cultura política y elecciones locales	Camillo Luvianos, Mario Alejandro; Moura Ramírez, Ernesto; Quiñones León, Efraín et al			
94	CSH	Efectos de la crisis en el agro y en la ciudad	Baca Lovera, Gloria; Concheiro Bórquez, Luciano; Couturier Bañuelos, Patricia et al			
95	CSH	Enfoque de la teoría de la organización	Cerón Ferrer, Enrique; Verde Flota, Elizabeth			
96	CSH	Escenario modular para la formación de profesores en la UAM, Un	Rodríguez Lara, María Elena			
97	CSH	Espacios públicos y estrategias campesinas ante la crisis en México	Acuña Rodarte, Blanca Olivía; Barta Bergés, Armando; Cariño Trujillo, Carmela et al			
98	CSH	Extensión, preservación y difusión de la cultura en la UAM Xochimilco (1974-2006), La	Avilés Fabila, Andrés; Figueroa Díaz, Fernando; Flores Migueles, Rocio et al			
99	CSH	Fascinación y vértigo	Rivera, Arturo; Luna, Andrés de			
100	CSH	La he visto	Ortiz Reyes, Isis			
101	CSH	Llama en el pecho, La	García Leyva, Rosendo			
102	CSH	Manual del investigador novel, El	Arenas, Miguel; Licea de Arenas, Judith			
103	CSH	Mujer y migración	Aragónés, Ana María; Arce Rodríguez, Mercedes B.; Arellano Gálvez, María del Carmen et al			
104	CSH	Organizaciones e innovación	Cordero Moreno, Elsy; Dorantes Hernández, Patricia; Espinosa Yañez, Alejandro et al			
105	CSH	Perfil de egreso y formación profesional	Ysunza Breña, Marisa			
106	CSH	Problemas psicosociales de México	Flores, Leticia; Hinojosa Carranza, Miguel Ángel; Manero Brito, Roberto et al			
107	CSH	Retos de la energía y el futuro de México, Los	Ángeles Cornejo, O. Sarahi; Belmont Cortés, Edgar; Domínguez Vergara, Nicolás et al			
108	CSH	Técnicas didácticas para el proceso de enseñanza-aprendizaje	Cerón Ferre, Enrique; Verde Flota, Elizabeth			
109	CSH	Teoría de las decisiones	Cardozo Brum, Myriam			
110	CSH	Utopía franciscana en la Nueva España (1554-1604), La	Nettel Díaz, Patricia			

No.	DIVISIÓN	TITULO	AUTOR	EDITORIAL	ISBN	TIRAJE
1	CEU	Obras Seleccionadas Del Segundo Concurso de Poesía Juvenil	Luna Gómez, Fernanda de; Torres, Juan Carlos de Jesús; Velázquez Romero, Sergio et al	UAM-Lerma	978-607-477-526-6	500
2	CEU	Primer Acevo Artístico de la Unida Lerma	Alvarado Alejandro; Arias, Marcela; Arias, Miguel Ángel et al	UAM-Lerma	978-607-477-540-2	500
3	CEU	Obras Galardonadas en el Primer Concurso de Cuentos y Tradiciones Nacionales		UAM-Lerma	978-607-477-5615-7	500
4	Rectoria	Matlatzinco. Lerma el Corazón de México	Arellano Meneses, Alma Guadalupe; bastida Muñoz, Mindahi Crescencio; Cicilia Manzo, Miguel Ángel et al	UAM-Lerma	978-607-477-494-8	2000
5		Obras seleccionadas del primer concurso juvenil de poesía	Almeida Juárez, Alberto Jaid; Arana Gil, Emilio; Bermúdez Torres, Marco Alberto et al			
6		Textos seleccionados del primer concurso de cuentos y tradiciones del Valle de Toluca	Acevedo Mariscal, Jorge Luis; Hidalgo Aguilar, Jaime; López Avilés, Juan Armando			

FUENTE: Coordinación de Extensión Universitaria

# Producción Editorial 2011

## Libros

### Rectoría General

Difusión de la cultura

No.	DIVISIÓN	TITULO	AUTOR	COEDICIÓN	ISBN	TIRAJE
1		La Cadena invisible. El trabajo hoy: flujo tenso y servidumbre voluntario	Jean- Pierre Durand	FCE	978-607-477-228-9	1500
2		La historia viaja en tranvía. Transporte público y cultura políticade la Ciudad de México	Georg Leidenberger	UAM-C	978-607-477-480-1	1000
3		La rosa negra	Oscar Mata	Ediciones Sin Nombre	978-607-477-529-7	500
4		Leopoldo Río de la Loza y su tiempo	Patricia Aceves Pastrana		978-607--477-447-4	1000
5		Los progresos de la metafísica	Immanuel Kant	FCE UNAM	978-970-310-828-2	3200
6		Mar de la tranquilidad	Jaime Augusto Shelley		978-607-477-516-7	1000
7		México marginado: Nuevos enfoques sobre el cine (trans) nacional	Claudia Arroyo James Ramey	Conaculta	978-607-477-448-1	1000
8		Mudanzas en el tiempo, Teatro Casa de la Paz	Sergio López Sánchez		978-607-477-497-9	1000
9		Nomen	Emiliano Álvarez	Blanco Movil	Separata no lleva ISBN	1000
10		Observaciones sobre el sentimiento de lo bello y lo sublime	Immanuel Kant	FCE UNAM	968-16-7225-9	2000
11		Polpo/Octopus	John C. Welchman y Yoshua Okón		978-607-477-611-9	1000
12		Programa anual de capacitación 2011 - 2012				2000
13		Programa de Desarrollo Institucional 2011 - 2024	Rectoría General		Sin ISBN	3000
14		Respondo por lo que digo	Marco Antonio Campos	NO	978-607-477-501-3	1000
15		Tabulador de salarios de trabajadores de base y confianza 2012				8000
16		Tiempo de fractura	Rita Eder	MUAC-UNAM		1000
17		Trazos de esgrima	Mariana Bernárdez	Ediciones Sin Nombre	978-607-477-530-3	500
18		Última espera	Orlando Ortiz		978-607-477-488-7	1000
19		Un actor a la deriva	Yoshi Oida	Ediciones El Milagro	978-607-477-579-2	1000
20		Un viaje. El metro de la Ciudad de México	Francisco Mata	UAM A	978-607-477-437-5	1000
21		Una visión artística posible. Análisis de un proceso interdisciplinario entre la vanguardia tecnológica digital y las artes visuales	Bela Gold	UAM A	978-607-477-599-0	500
22		Agenda 2012			Sin ISBN	1000
23		Antología poética	Nuno Júdice, Traducción de Dalí Corona	Blanco Movil	Separata no lleva ISBN	1000
24		Arqueología e historia de San Pedro Tidaá. Un pueblo de la mixteca oaxaqueña	José Carlos Castañeda Maria Teresa Muñoz	UAM-I	978-607-477-325-5	500
25		Calendario 2012			Sin ISBN	1000
26		Catálogo de Novedades 2011			Sin ISBN	100
27		Comunicación, lenguajes y cultura, intersecciones con la estética	José Ramón Alvarado, Josefina Vilar, Silvia Gutiérrez Vidrio, Coordinación	UAM-X	978-607-477-446-7	1000
28		Crítica de la razón practica	Immanuel Kant	FCE UNAM	968-16-7380-8	2000
29		Crítica de la razón pura	Immanuel Kant	FCE UNAM	978-607-160-119-3	3500
30		De Keynes a Keynes. La crisis económica global en perspectiva histórica	Federico Novelo Urdanivia	EDIMPRO	978-607-477-580-8	2000
31		Diarios 1930 - 1936	Alfonso Reyes, Compilador Jorge Ruedas de la Serna		978-607-16-0574-0	2000
32		Educación cívica	Federico Ramírez	No	978-607-477-492-4	1000
33		El lago y la torre Poesía nicaraguense	Moisés Elias Fuentes		978-607-477-532-7	1000
34		El libro de oro del teatro mexicano	Jorge Ibarguengoitia	Ediciones El Milagro	978-607-477-590-7	1000
35		Elogio del espacio. Apreciaciones sobre arte	Rubén Bonifaz Nuño Selección e introducción Miguel Angel Muñoz	UNAM/El Colegio Nacional	978-607-477-584-6	3000
36		Frutos del exilio Descendientes del exilio español en la Universidad Autónoma Metropolitana	Adela Giral Barnés, Ma. Teresa Márquez y Diez'Canedo, Con la Colaboración de Trinidad Martínez Tarragó		978-607-477-491-7	500
37		Hamlet	William Shakespeare	Ediciones Sin Nombre	978-607-477-021-6	1000
38		Karl Max, Invitación a su lectura	Sergio Pérez Cortés	No	978-607-477-248-7	1000
39		Arte contemporáneo en el Museo de Arte Moderno de México	Eder, Rita			
40		Breve introducción al pensamiento de Hegel	Ávalos Tenorio, Gerardo			
41		Yo no estuve ahí pero no olvido	Anguiano, Arturo; Castillejos, Citlali; Gordillo, Carlos et al			

<b>Nivel 1: Al interior de las Unidades Académicas</b>		
<b>a) Torneos Internos *</b>		
<b>DISCIPLINA</b>	<b>No. DE TORNEOS</b>	<b>No. PARTICIPANTES</b>
Ajedrez	9	357
Basquetbol	10	912
Basquetbol Tercias	1	18
Caminata por el Día Mundial del Medio Ambiente	1	478
Competencia de Pesas	2	113
Concurso de Karaoke	1	26
Damas españolas	1	16
Dominó	3	83
Fisicoconstructivismo	1	21
Fútbol Rápido	13	6,062
Fútbol Sala	1	219
Fútbol Soccer	7	4,123
Rally de Bienvenida	1	500
Remo bajo Techo	3	124
Squash	2	115
Tenis	3	168
Tenis de Mesa	5	104
Tochito Flag (Mixto)	3	834
Voleibol	6	350
<b>TOTAL</b>	<b>73</b>	<b>14,623</b>

\* Estos servicios se cuentan por usuario atendido, que en algunos casos se repite.

FUENTE: Dirección de Actividades deportivas y recreativas



<b>Nivel 1: Al interior de las Unidades Académicas</b>		
<b>b) Servicios proporcionados a la Comunidad Universitaria *</b>		
<b>ACTIVIDAD</b>	<b>No. DE SERVICIOS</b>	<b>No. DE BENEFICIARIOS</b>
Ajedrez	632	1,264
Artes Marciales Mixtas	11	111
Baloncesto	682	3,342
Dominó	23	92
Fitness	6,187	6,187
Fútbol Rápido	2,443	27,448
Fútbol Soccer	1,100	19,363
Gimnasio de Pesas y Cardio	125,272	125,272
Jazz	90	90
Juegos de Mesa	3,000	9,000
Karate Do	360	360
Pista de Atletismo y Circuito de Corredores	11,000	11,000
Servicio Médico	154	154
Spinning	1,357	1,357
Squash	8,815	17,630
Tae Kwon Do	186	186
Tenis	603	1,206
Tenis de Mesa	2,687	5,374
Tochito Bandera	250	3,250
Voleibol	63	252
Yoga	118	118
<b>TOTAL</b>	<b>165,033</b>	<b>233,056</b>

\* Estos servicios se cuentan por usuario atendido, que en algunos casos se repite.

<b>Nivel 2: Entre las Unidades académicas</b>			
<b>ACTIVIDAD</b>	<b>PERIODICIDAD</b>	<b>NO. DE BENEFICIARIOS</b>	
		<b>PARTICIPANTES</b>	<b>ESPECTADORES</b>
Olimpiada UAM 2011	Anual	1,256	11,361
Serial Atlético "Corriendo por la UAM"	4 carreras por año	2,658	3,040
Caminando por la UAM	4 eventos por año	2,052	3,040
Convivencia Deportiva	Anual	866	2,764
<b>TOTAL</b>		<b>6,832</b>	<b>20,205</b>

*FUENTE: Dirección de Actividades deportivas y recreativas*

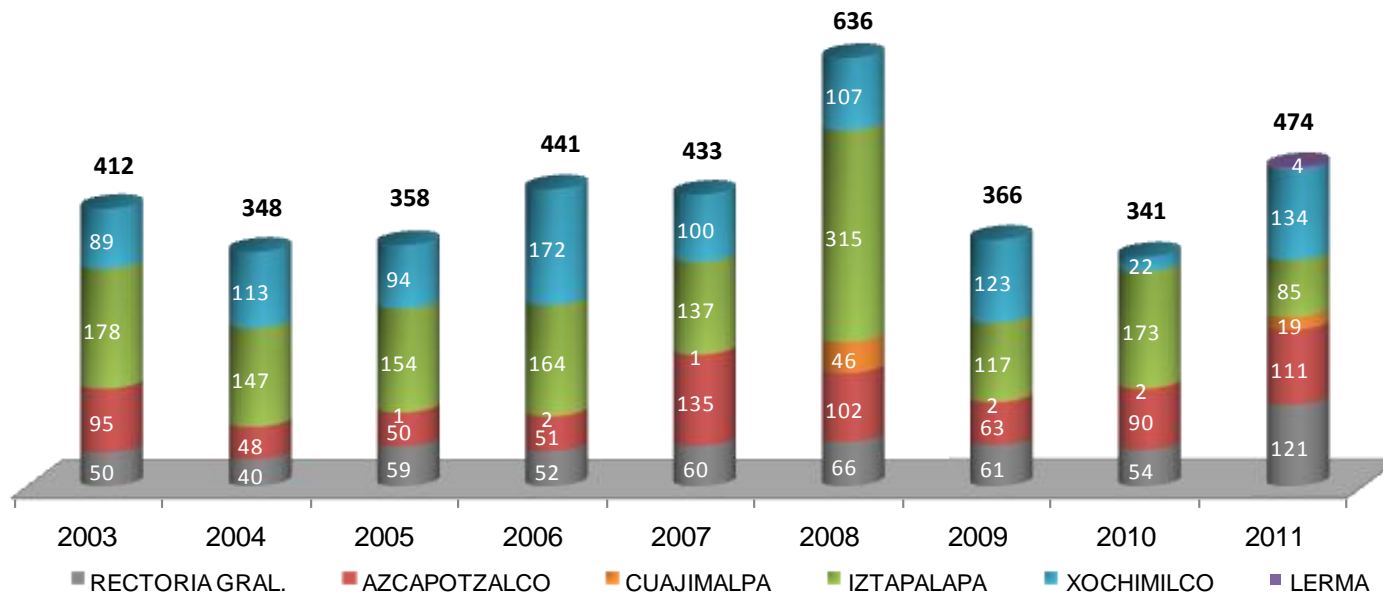
DISCIPLINA	Número
Ajedrez	29
Atletismo	61
Baloncesto	37
Fútbol Soccer	70
Fútbol Bardas	43
Handball	27
Judo	2
Karate Do	18
Levantamiento Olímpico de Pesas	28
Remo	1
Tae Kwon Do	23
Tenis	17
Tenis de Mesa	8
Tiro con Arco	1
Voleibol de Sala	48
Voleibol de Playa	8
<b>TOTAL</b>	<b>421</b>

FUENTE: Dirección de Actividades deportivas y recreativas

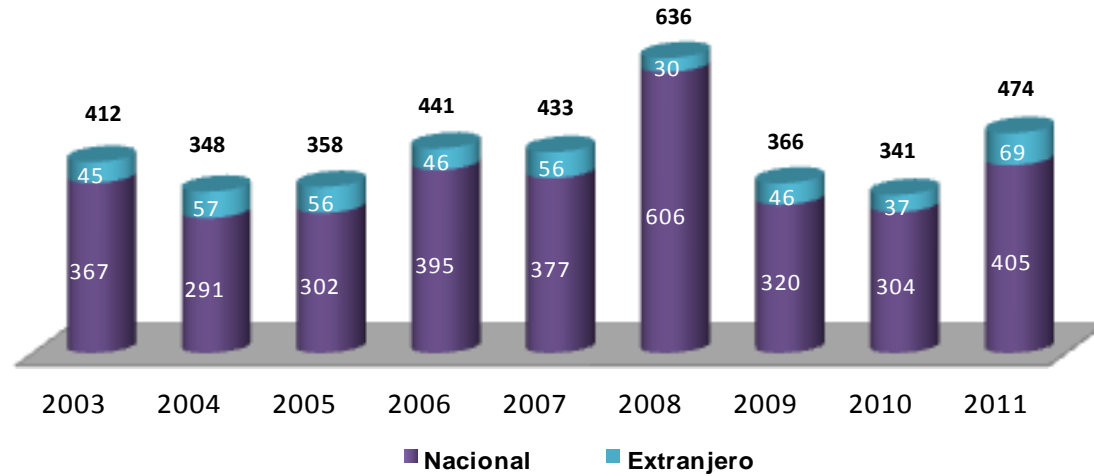
V  
Vinculación

---

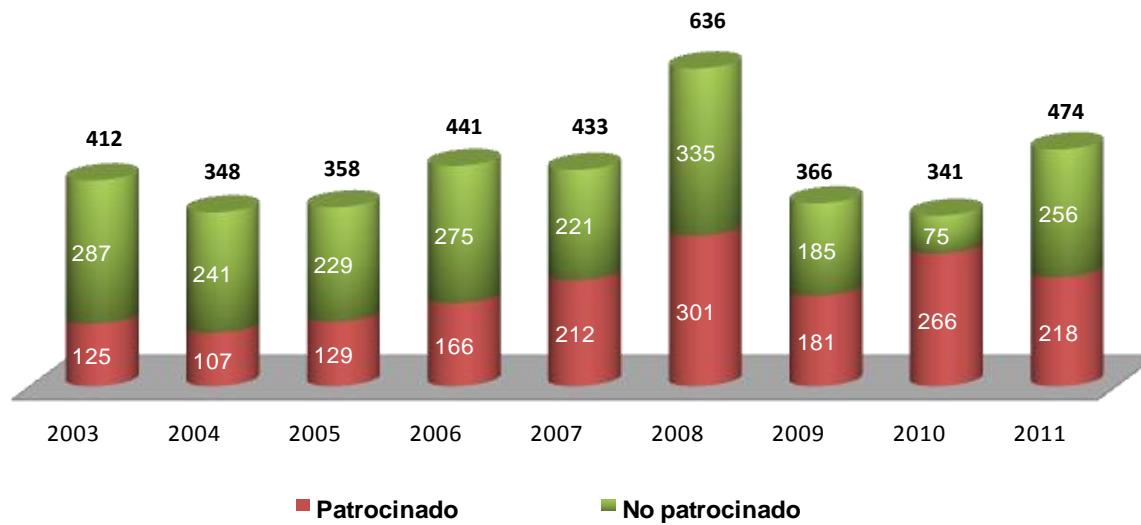
UNIDAD	Nacionales	Extranjeros	Total UAM
Azcapotzalco	102	9	111
Cuajimalpa	16	3	19
Iztapalapa	80	5	85
Xochimilco	126	8	134
Lerma	4		4
Rectoría General	77	44	121
<b>Total UAM</b>	<b>405</b>	<b>69</b>	<b>474</b>



### POR ORIGEN



### POR TIPO DE CONVENIO



**Monto de convenios firmados en 2011**  
(pesos)

Vinculación

UNIDAD	DIVISIÓN	CONACYT	SEP	CONVENIOS	Total general
<b>AZCAPOTZALCO</b>	<b>TOTAL</b>	<b>9,872,554.83</b>	<b>8,073,775.95</b>	<b>39,329,618.89</b>	<b>57,275,949.67</b>
	CAD	202,276.00	2,170,234.00	3,002,510.21	5,375,020.21
	CBI	8,319,909.83	4,023,497.95	4,318,259.36	16,661,667.14
	CSH	1,350,369.00	1,880,044.00	32,008,849.32	35,239,262.32
<b>IZTAPALAPA</b>	<b>TOTAL</b>	<b>37,093,508.29</b>	<b>4,491,230.78</b>	<b>58,931,438.50</b>	<b>100,516,177.57</b>
	CBI	20,512,638.85	947,668.00	6,576,584.45	28,036,891.30
	CBS	13,641,842.06	2,580,034.00	1,546,483.01	17,768,359.07
	CSH	2,818,851.38	963,528.78	44,370,307.86	48,152,688.02
	RECTORIA	120,176.00	0	6,438,063.18	6,558,239.18
<b>XOCHIMILCO</b>	<b>TOTAL</b>	<b>27,099,225.00</b>	<b>6,619,238.73</b>	<b>43,319,024.12</b>	<b>77,037,487.85</b>
	CAD	3,283,554.04	726,175.00	15,325,840.70	19,335,569.74
	CBS	16,724,133.29	3,131,085.73	14,047,176.72	33,902,395.74
	CSH	6,803,537.67	2,761,978.00	9,509,134.16	19,074,649.83
	RECTORIA	288,000.00	0	4,436,872.54	4,724,872.54
<b>CUAJIMALPA</b>	<b>TOTAL</b>	<b>6,647,051.82</b>	<b>6,062,661.00</b>	<b>972,736.27</b>	<b>13,682,449.09</b>
	CCD	69,500.00	1,306,034.00	0	1,375,534.00
	CNI	3,251,378.82	1,737,836.00	972,736.27	5,961,951.09
	CSH	3,326,173.00	2,937,401.00	0	6,263,574.00
	RECTORIA	0	81,390.00	0	81,390.00
<b>LERMA</b>	<b>TOTAL</b>	<b>150,000.00</b>	<b>0.00</b>	<b>0.00</b>	<b>150,000.00</b>
	CBS	150,000.00	0	0	150,000.00
<b>RECTORIA GENERAL</b>		<b>3,621,700.31</b>	<b>0</b>	<b>60,000.00</b>	<b>3,681,700.31</b>
<b>TOTAL UAM</b>		<b>84,484,040.25</b>	<b>25,246,906.46</b>	<b>142,612,817.78</b>	<b>252,343,764.49</b>

<b>Gestiones</b>	<b>2006</b>	<b>2007</b>	<b>2008</b>	<b>2009</b>	<b>2010</b>	<b>2011</b>
Búsquedas del estado de arte de las invenciones	0	0	0	5	13	11
Solicitudes de patente presentadas a nivel nacional	3	5	5	10	13	7
Solicitudes de modelo de utilidad presentadas a nivel nacional	5	0	0	0	1	1
Solicitudes de diseño industrial presentadas a nivel nacional	1	0	0	0	0	6
Contestaciones oficiales de fondo nacionales realizadas	0	25	14	10	19	5
Patentes nacionales obtenidas	0	3	3	6	7	4
Solicitudes de patente realizadas a nivel internacional (PCT)	1	2	1	4	1	4
Solicitudes de patente presentadas en fase nacional en otro(s) país(es)	2	1	3	1	0	5
Patentes internacionales obtenidas	0	3	0	2	0	1
No. total de pagos efectuados	25	107	90	63	117	89

Fuente: Coordinación de Vinculación y Desarrollo Institucional

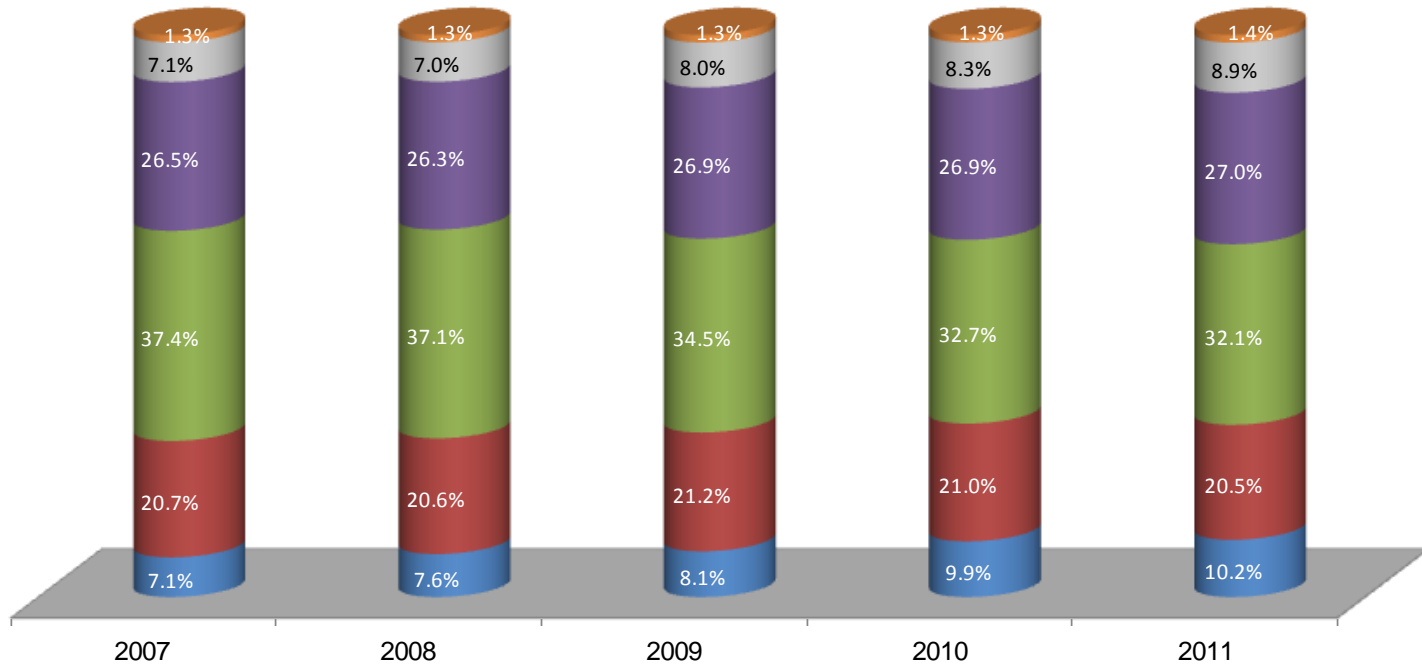


# VI

## Apoyo Institucional

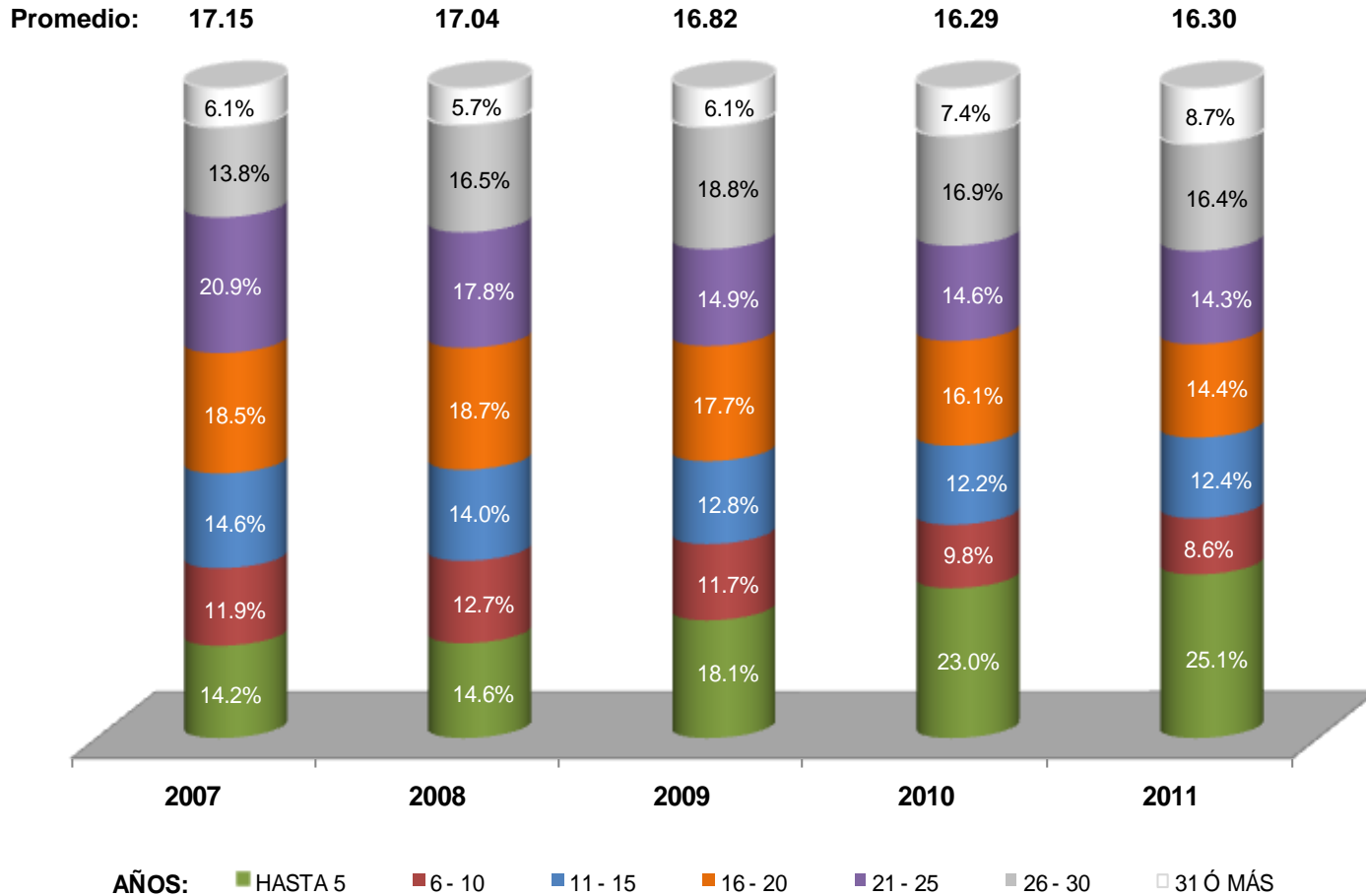
---

**Promedio:**                      **46.48**                      **46.46**                      **46.43**                      **46.12**                      **46.24**



**AÑOS:**      ■ HASTA 30      ■ 31-40      ■ 41-50      ■ 51-60      ■ 61-70      ■ 71 Ó MÁS

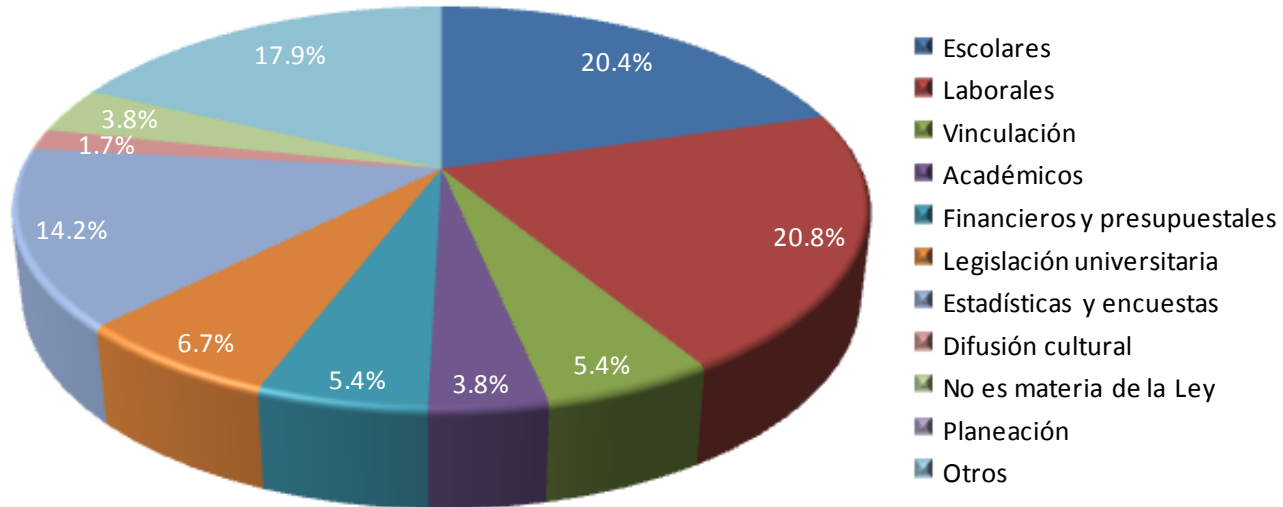
FUENTE: Base de Nómina correspondiente a la quincena 20 de cada año



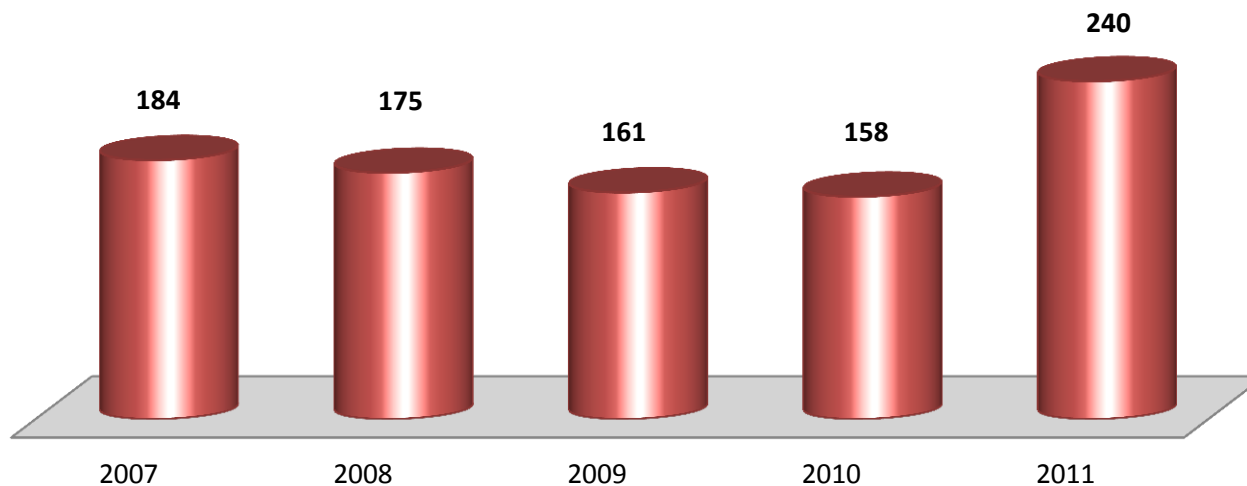
FUENTE: Base de Nómina correspondiente a la quincena 20 de cada año

Fracciones	Consultas *	Porcentaje
I. Informe de Actividades del Rector General y Anuarios Estadísticos	417,719	61.6
II. Directorio de Funcionarios	73,937	10.9
III. Presupuesto de Ingresos y Egresos, Estados Financieros Dictaminados e Informe Presupuestal de Ingresos y Egresos	65,478	9.7
IV. Informe de Actividades de los Órganos e Instancias de Apoyo	30,824	4.5
V. Portal de Transparencia	20,982	3.1
VI. Tabulador del Personal Académico y Administrativo	19,876	0.0
VII. Estructura Orgánica	15,677	2.3
VIII. Contrato Colectivo de Trabajo	9,533	1.4
IX. Lineamientos para el Acceso a la Información de la UAM	4,379	0.6
X. Becas y Financiamiento Educativo	3,355	0.5
XI. Convocatorias para licitar obras, adquisiciones etc, y contrataciones que se hayan celebrado	3,097	0.5
XII. Marco Normativo	2,384	0.4
XIII. Informe de Actividades del Comité de Información y Resolución	2,323	0.3
XIV. Promep	2,411	0.4
XV. Resultados de las Auditorías Practicadas	1,981	0.3
XVI. Datos de la Oficina de Enlace y Acceso a la Información Universitaria	1,236	0.2
XVII. Becas y Estímulos del Personal Académico	953	0.1
XVIII. Servicios que ofrece la UAM	777	0.1
XIX. Cuotas por servicios que ofrece la UAM	725	0.1
XX. Personal Académico y Administrativo Contratado	355	0.1
<b>TOTAL</b>	<b>678,002</b>	<b>100.00</b>

\*Se considera una consulta al ingresar a la fracción.



FUENTE: Oficina de Enlace y Acceso a la Información Universitaria  
Coordinación General de Información Institucional



Número de solicitudes de información según la ocupación reportado por el solicitante 2003-2011

Ocupación	2003-2009		2010		2011	
	Núm.	%	Núm.	%	Núm.	%
Estudiantes y Egresados	947	48.8	45	28.5	48	20.0
Empleados y Amas de casa	490	25.3	28	17.7	60	25.0
Académicos e Investigadores	298	15.4	53	33.5	87	36.3
Empresarios y Comerciantes	75	3.9	3	1.9	9	3.8
Instituciones y Asociaciones	8	0.4	0	0.0	1	0.4
No reportada	122	6.3	29	18.4	35	14.6
<b>TOTAL</b>	<b>1,940</b>	<b>100</b>	<b>158</b>	<b>100</b>	<b>240</b>	<b>100</b>

Género	2003-2009		2010		2011		Total General	
	Núm.	%	Núm.	%	Núm.	%	Núm.	%
Femenino	958	49.4	80	50.6	88	36.7	1126	48.2
Masculino	929	47.9	73	46.2	146	60.8	1148	49.1
Sin especificar	53	2.7	5	3.2	6	2.5	64	2.7
<b>TOTAL</b>	<b>1,940</b>	<b>100</b>	<b>158</b>	<b>100</b>	<b>240</b>	<b>100</b>	<b>2,338</b>	<b>100</b>

Rango de edad	2003-2009		2010		2011		Total General	
	Núm.	%	Núm.	%	Núm.	%	Núm.	%
16 a 20	532	27.4	7	4.4	7	2.9	546	23.4
21 a 30	567	29.2	49	31.0	32	13.3	648	27.7
31 a 40	251	12.9	15	9.5	17	7.1	283	12.1
Más de 40	310	16.0	33	20.9	71	29.6	414	17.7
No reportada	280	14.4	54	34.2	113	47.1	447	19.1
<b>TOTAL</b>	<b>1,940</b>	<b>100</b>	<b>158</b>	<b>100</b>	<b>240</b>	<b>100</b>	<b>2,338</b>	<b>100</b>

FUENTE: Oficina de Enlace y Acceso a la Información Universitaria  
Coordinación General de Información Institucional

Colegio Académico		
Año	Sesiones	Acuerdos
2003	10	35
2004	9	42
2005	12	51
2006	9	48
2007	9	41
2008	9	36
2009	13	53
2010	12	61
2011	12	63

*Fuente: Oficina Técnica del Colegio Académico*

*Para consultar las actas aprobadas en las sesiones del Colegio Académico dirigirse a la siguiente dirección:*

<http://www.uam.mx/colegioacademico/indexactas.html>



## Anexo

# Cifras básicas de licenciatura y posgrado

---

LICENCIATURA 2011	UAM	Azcapotzalco	Iztapalapa	Xochimilco	Cuajimalpa	Lerma
Aspirantes registrados	82,294	28,477	13,478	38,067	1,827	445
Aspirantes presentados al examen	79,027	27,386	13,008	36,519	1,712	402
Admitidos lista original	11,216	3,602	3,204	3,843	371	196
Admitidos lista complementaria	1,497	497	275	625	58	42
Admitidos totales	12,713	4,099	3,479	4,468	429	238
Inscritos primer ingreso	9,692	3,026	2,689	3,482	322	173
Reinscritos-trimestre Invierno	37,381	13,612	10,323	12,419	1,027	
Inscritos primer ingreso y reinscritos-trimestre Primavera	39,436	14,835	10,566	12,969	981	85
Inscritos primer ingreso y reinscritos- trimestre Otoño	41,235	14,648	11,743	13,456	1,227	161
Alumnos que registraron actividad académica durante el año	49,508	17,391	13,841	16,715	1,388	173
Estudiantes que terminaron estudios	4,448	1,085	916	2,353	94	
Estudiantes que terminaron estudios (acumulado)	126,090	37,743	27,025	61,105	217	
Becas PRONABES asignadas en el año	4,272	1,353	1,323	1,384	136	76
Becas PRONABES total de becas pagadas	11,531	3,523	3,345	4,251	339	73

POSGRADO 2011	UAM	Azcapotzalco	Iztapalapa	Xochimilco	Cuajimalpa
Inscritos primer ingreso	990	186	472	300	32
Reinscritos-trimestre Invierno	2,646	437	1,446	731	32
Inscritos primer ingreso y reinscritos-trimestre Primavera	2,413	386	1,302	694	31
Inscritos primer ingreso y reinscritos-trimestre Otoño	2,685	416	1,552	687	30
Alumnos que registraron actividad académica durante el año	3,380	575	1,821	952	32
Estudiantes que terminaron estudios	861	158	437	266	
Estudiantes que terminaron estudios (acumulado)	8,408	1,524	4,268	2,616	
Becas de posgrados (becas pagadas)	72	8	6	30	28