Casa abierta al tiempo

UNIVERSIDAD AUTÓNOMA METROPOLITANA

Anuario Estadístico 2014

Coordinación General de Información Institucional
Dirección de Planeación

Casa abierta al tiempo

I N D I C E

	Página
I. LICENCIATURA	
1.1 Demanda	**1**
• Total por Unidad y División	2
• Por género y trimestre de ingreso	3
• Por edad	9
• Por escuela de procedencia	10
• Aspirantes Histórico 1975 – 2014	14
• Comparación entre divisiones	22
1.2 Admitidos y no admitidos	**26**
• Total por Unidad y División	27
• Resumen del primer proceso de selección - Ingreso Primavera	30
• Resumen del primer proceso de selección - Ingreso Otoño	31
• Resumen del segundo proceso de selección - Ingreso Otoño	32
• Por género	34
• Por proceso de selección	35
• Índices de aceptación	37
• Por género	38
• Por escuela de procedencia	44
• Datos socioeconómicos de admitidos y no admitidos	51
• Histórico de admisión 1975-2014	55
• Comparación entre divisiones	63

I N D I C E

		Página
1.3	**Inscritos Primer ingreso**	**67**
	• Por periodo de inscripción y género	68
	• Por edad	75
	• Inscritos de lista complementaria	76
	• Datos socioeconómicos de inscritos de primer ingreso	84
	• Histórico de Aspirantes e inscritos de primer ingreso 1975-2014	91
1.4	**Inscritos Primer Ingreso y Reinscritos**	**98**
	• Por género y trimestre	99
	• Histórico 2003 – 2014	105
1.5	**Alumnos que registraron actividad académica en 2014**	**106**
	• Por género	107
	• Histórico 2003 - 2014	111

I N D I C E

	Página
1.6 Estudiantes que terminaron estudios de licenciatura	**115**
• Total UAM	116
• Por plan de estudios	117
• Por escuela de procedencia	119
• Por edad	121
• Comparativo entre primer ingreso y alumnos que terminaron estudios de licenciatura en 2014	122
• Porcentaje de eficiencia terminal por generación de ingreso	123
• Estudiantes que terminaron estudios de licenciatura acumulado hasta 2014	125
• por escuela de procedencia	128
• Estudiantes titulados de licenciatura	130
• Histórico 1978 -2014	133
• Comparación entre divisiones	140
• Trimestres cursados promedio para terminar estudios a nivel licenciatura 1978 – 2014	144
• Comparativo entre divisiones	150
• Reconocimientos a los alumnos	154
1.7 Bajas, renuncias y prórrogas	**156**
• Bajas a nivel licenciatura según causal	157
• Número de renuncias a Unidades de Enseñanza-Aprendizaje (UEA)	158
• Prórrogas aprobadas a nivel licenciatura	159
1.8 Evaluación y acreditación de planes	**160**
• Por Unidad	161
• Planes de estudio de licenciatura acreditados o evaluados en CIEES nivel 1 2005 – 2014	166
• Porcentaje de la Matricula en Planes de Licenciatura de Buena Calidad 2005 – 2014	167

Casa abierta al tiempo

I N D I C E

	Página
II. BECAS DE LICENCIATURA Y POSGRADO	**168**
• Resumen	169
• Manutención (antes Pronabes)	170
• Excelencia	174
• A Grupos Vulnerables	177
• Realizar estudios de posgrado en la UAM	179
• Beca para participar en Eventos de Difusión y de Investigación en Ciencia y Tecnología UAM	180
• Beca para estudios de lenguas extranjeras	181
• Beca de movilidad internacional (licenciatura)	183
• Beca de movilidad nacional (licenciatura)	185
• Beca para estudiantes de licenciatura en instituciones de educación superior en el extranjero en acciones de movilidad en la UAM (Participantes Internacionales)	186
• Beca para movilidad internacional: alumnos UAM y participantes (posgrado)	187
III POSGRADO	**188**
• Aspirantes a posgrado	189
• Inscritos de primer ingreso a posgrado por periodo de inscripción	196
• Inscritos de primer ingreso y reinscritos a posgrado por periodo de inscripción	203
• Alumnos que registraron actividad académica durante el año por género	210
• Estudiantes que terminaron estudios de posgrado	217
• Estudiantes que terminaron estudios de posgrado acumulado hasta 2014	224
• Estado de evaluación y acreditación de los programas de posgrado	231
• Planes de estudio de posgrado incorporados en el PNPC 2005 – 2014	235
• Porcentaje de la Matricula en Planes de Posgrado de Buena Calidad 2005 – 2014	236

Casa abierta al tiempo

I N D I C E

	Página
IV PERSONAL ACADÉMICO	**237**
• Personal académico según categoría y tiempo de dedicación	238
• Personal Académico de Tiempo Completo con reconocimiento de perfil PROMEP	240
• Personal de tiempo completo registrado en PROMEP por grado académico	241
• Académicos pertenecientes al Sistema Nacional de Investigadores	243
• Por departamento por Unidad	245
• Cuerpos académicos	250
• Edad del personal académico	252
• Antigüedad del personal académico	253
• Actividades académicas evaluadas en 2014 Total UAM	254
• Por Departamento	259
• Actividades de docencia	262
• Actividades de investigación	263
• Actividades de preservación y difusión de la cultura	264
• Actividades de coordinación o dirección académica	265
• Actividades de participación universitaria	266
• Actividades de creación artística	267
• Reconocimientos Académicos	
• Doctor Honoris Causa, Profesor emérito, Profesor distinguido	268
• Premio a la investigación	269
• Premio a la docencia	270
• Premio a las áreas de investigación	271
• Resultados de las evaluaciones de los profesores Total UAM	272

Casa abierta al tiempo

I N D I C E

	Página
V DIFUSIÓN DE LA CULTURA	**293**
• Actividades culturales y académicas	294
• Producción Editorial	295
• Actividades deportivas y recreativas	308
VI VINCULACIÓN	**310**
• Convenios y Contratos por unidad y origen	311
• Monto de convenios firmados	313
• Acciones emprendidas para la solicitud, mantenimiento y consecución de patentes	314
VII APOYO INSTITUCIONAL	**315**
• Edad del personal administrativo definitivo	216
• Antigüedad del personal administrativo definitivo	317
• Transparencia y acceso a la información universitaria	318
• Acuerdos del Colegio Académico correspondientes a las sesiones celebradas durante 2003-2014	322
• Ranking de Universidades	323

Casa abierta al tiempo

1.1
Licenciatura
Demanda

Fuente: Base de datos de "aspirantes" 2014_P y 2014_O
del Departamento de Admisión

Total por Unidad y División
2014

UNIDAD	DIVISIÓN	ASPIRANTES		
		Registrados *	No presentaron el examen	Presentaron examen **
AZCAPOTZALCO	CBI	9,622	526	9,096
	CSH	11,329	577	10,752
	CAD	8,319	334	7,985
	TOTAL	**29,270**	**1,437**	**27,833**
CUAJIMALPA	CSH	1,215	64	1,151
	CCD	2,054	134	1,920
	CNI	913	64	849
	TOTAL	**4,182**	**262**	**3,920**
IZTAPALAPA	CBI	3,809	175	3,634
	CSH	8,211	375	7,836
	CBS	3,092	119	2,973
	TOTAL	**15,112**	**669**	**14,443**
LERMA	CBI	72	6	66
	CSH	328	43	285
	CBS	98	16	82
	TOTAL	**498**	**65**	**433**
XOCHIMILCO	CSH	11,899	569	11,330
	CBS	23,015	1,286	21,729
	CAD	6,756	291	6,465
	TOTAL	**41,670**	**2,146**	**39,524**
UAM	CBI	13,503	707	12,796
	CSH	32,982	1,628	31,354
	CBS	26,205	1,421	24,784
	CAD	15,075	625	14,450
	CCD	2,054	134	1,920
	CNI	913	64	849
	TOTAL	**90,732**	**4,579**	**86,153**

** Incluye todos los aspirantes que completaron su registro en internet y firmaron su solicitud*

*** Son los aspirantes que se presentan al examen de admisión (categoría considerada para el cálculo de índices de aceptación).*

Casa abierta al tiempo

Por género y trimestre de ingreso según Unidad y División
2014

Licenciatura
Demanda

UNIDAD / DIVISIÓN	FEMENINO				MASCULINO				TOTAL				TOTAL UAM 2014 %	
	PRIMAVERA	OTOÑO I	OTOÑO II	TOTAL	PRIMAVERA	OTOÑO I	OTOÑO II	TOTAL	PRIMAVERA	OTOÑO I	OTOÑO II	TOTAL	Femenino	Masculino
CBI	510	1,007	918	**2,435**	1,734	2,403	2,524	**6,661**	2,244	3,410	3,442	**9,096**	26.8%	73.2%
CSH	1,481	2,146	2,500	**6,127**	1,272	1,387	1,966	**4,625**	2,753	3,533	4,466	**10,752**	57.0%	43.0%
CAD	1,070	1,319	1,705	**4,094**	1,196	1,100	1,595	**3,891**	2,266	2,419	3,300	**7,985**	51.3%	48.7%
AZCAPOTZALCO	**3,061**	**4,472**	**5,123**	**12,656**	**4,202**	**4,890**	**6,085**	**15,177**	**7,263**	**9,362**	**11,208**	**27,833**	**45.5%**	**54.5%**
CSH	173	168	282	**623**	190	139	199	**528**	363	307	481	**1,151**	54.1%	45.9%
CCD		489	519	**1,008**		417	495	**912**		906	1,014	**1,920**	52.5%	47.5%
CNI		147	154	**301**		269	279	**548**		416	433	**849**	35.5%	64.5%
CUAJIMALPA	**173**	**804**	**955**	**1,932**	**190**	**825**	**973**	**1,988**		**1,629**	**1,928**	**3,920**	**49.3%**	**50.7%**
CBI	98	527	494	**1,119**	262	1,158	1,095	**2,515**	360	1,685	1,589	**3,634**	30.8%	69.2%
CSH	769	1,983	1,957	**4,709**	523	1,139	1,465	**3,127**	1,292	3,122	3,422	**7,836**	60.1%	39.9%
CBS	450	582	762	**1,794**	332	395	452	**1,179**	782	977	1,214	**2,973**	60.3%	39.7%
IZTAPALAPA	**1,317**	**3,092**	**3,213**	**7,622**	**1,117**	**2,692**	**3,012**	**6,821**	**2,434**	**5,784**	**6,225**	**14,443**	**52.8%**	**47.2%**
CBI	8	13	11	**32**	13	9	12	**34**	21	22	23	**66**	48.5%	51.5%
CSH	0	86	64	**150**	0	72	63	**135**	0	158	127	**285**	52.6%	47.4%
CBS	25	0	25	**50**	18	0	14	**32**	43	0	39	**82**	61.0%	39.0%
LERMA	**33**	**99**	**100**	**232**	**31**	**81**	**89**	**201**	**64**	**180**	**189**	**433**	**53.6%**	**46.4%**
CSH	1,957	2,076	2,757	**6,790**	1,503	1,086	1,951	**4,540**	3,460	3,162	4,708	**11,330**	59.9%	40.1%
CBS	3,802	4,847	5,549	**14,198**	2,225	2,281	3,025	**7,531**	6,027	7,128	8,574	**21,729**	65.3%	34.7%
CAD	828	832	1,269	**2,929**	1,076	923	1,537	**3,536**	1,904	1,755	2,806	**6,465**	45.3%	54.7%
XOCHIMILCO	**6,587**	**7,755**	**9,575**	**23,917**	**4,804**	**4,290**	**6,513**	**15,607**	**11,391**	**12,045**	**16,088**	**39,524**	**60.5%**	**39.5%**
CBI	616	1,547	1,423	**3,586**	2,009	3,570	3,631	**9,210**	2,625	5,117	5,054	**12,796**	28.0%	72.0%
CSH	4,380	6,459	7,560	**18,399**	3,488	3,823	5,644	**12,955**	7,868	10,282	13,204	**31,354**	58.7%	41.3%
CBS	4,277	5,429	6,336	**16,042**	2,575	2,676	3,491	**8,742**	6,852	8,105	9,827	**24,784**	64.7%	35.3%
CAD	1,898	2,151	2,974	**7,023**	2,272	2,023	3,132	**7,427**	4,170	4,174	6,106	**14,450**	48.6%	51.4%
CCD	0	489	519	**1,008**	0	417	495	**912**	0	906	1,014	**1,920**	52.5%	47.5%
CNI	0	147	154	**301**	0	269	279	**548**	0	416	433	**849**	35.5%	64.5%
TOTAL UAM	**11,171**	**16,222**	**18,966**	**46,359**	**10,344**	**12,778**	**16,672**	**39,794**	**21,515**	**29,000**	**35,638**	**86,153**	**53.8%**	**46.2%**

Considera todos los aspirantes que presentaron examen de admisión.
Se distinguen el primer proceso de selección de primavera y el primero y segundo procesos de selección de otoño.

Casa abierta al tiempo

Por género y trimestre de ingreso según plan de estudios
Unidad Azcapotzalco 2014

Licenciatura
Demanda

PLAN DE ESTUDIOS / DIVISIÓN	UNIDAD AZCAPOTZALCO 2014													
	FEMENINO				MASCULINO				TOTAL				%	
	PRIMAVERA	OTOÑO I	OTOÑO II	TOTAL	PRIMAVERA	OTOÑO I	OTOÑO II	TOTAL	PRIMAVERA	OTOÑO I	OTOÑO II	TOTAL	Femenino	Masculino
INGENIERÍA AMBIENTAL	122	234	219	**575**	115	137	173	**425**	237	371	392	**1,000**	57.5%	42.5%
INGENIERÍA CIVIL	47	106	102	**255**	212	353	399	**964**	259	459	501	**1,219**	20.9%	79.1%
INGENIERÍA ELÉCTRICA	6	6	6	**18**	84	92	123	**299**	90	98	129	**317**	5.7%	94.3%
INGENIERÍA FÍSICA	16	35	32	**83**	59	64	90	**213**	75	99	122	**296**	28.0%	72.0%
INGENIERÍA INDUSTRIAL	55	145	116	**316**	200	291	321	**812**	255	436	437	**1,128**	28.0%	72.0%
INGENIERÍA MECÁNICA	7	32	18	**57**	270	457	388	**1,115**	277	489	406	**1,172**	4.9%	95.1%
INGENIERÍA METALÚRGICA	25	35	43	**103**	62	55	102	**219**	87	90	145	**322**	32.0%	68.0%
INGENIERÍA QUÍMICA	96	184	195	**475**	82	179	161	**422**	178	363	356	**897**	53.0%	47.0%
INGENIERÍA ELECTRÓNICA	15	24	20	**59**	161	172	183	**516**	176	196	203	**575**	10.3%	89.7%
INGENIERÍA EN COMPUTACIÓN	121	206	167	**494**	489	603	584	**1,676**	610	809	751	**2,170**	22.8%	77.2%
CBI	**510**	**1,007**	**918**	**2,435**	**1,734**	**2,403**	**2,524**	**6,661**	**2,244**	**3,410**	**3,442**	**9,096**	**26.8%**	**73.2%**
ADMINISTRACIÓN	466	687	685	**1,838**	418	440	545	**1,403**	884	1,127	1,230	**3,241**	56.7%	43.3%
DERECHO	673	1,145	1,272	**3,090**	577	694	960	**2,231**	1,250	1,839	2,232	**5,321**	58.1%	41.9%
ECONOMÍA	127	155	194	**476**	142	162	237	**541**	269	317	431	**1,017**	46.8%	53.2%
SOCIOLOGÍA	215	159	349	**723**	135	91	224	**450**	350	250	573	**1,173**	61.6%	38.4%
CSH	**1,481**	**2,146**	**2,500**	**6,127**	**1,272**	**1,387**	**1,966**	**4,625**	**2,753**	**3,533**	**4,466**	**10,752**	**57.0%**	**43.0%**
ARQUITECTURA	219	324	374	**917**	410	474	594	**1,478**	629	798	968	**2,395**	38.3%	61.7%
DISEÑO DE LA COMUNICACIÓN GRÁFICA	659	783	1,019	**2,461**	543	442	667	**1,652**	1,202	1,225	1,686	**4,113**	59.8%	40.2%
DISEÑO INDUSTRIAL	192	212	312	**716**	243	184	334	**761**	435	396	646	**1,477**	48.5%	51.5%
CAD	**1,070**	**1,319**	**1,705**	**4,094**	**1,196**	**1,100**	**1,595**	**3,891**	**2,266**	**2,419**	**3,300**	**7,985**	**51.3%**	**48.7%**
TOTAL UNIDAD AZCAPOTZALCO	**3,061**	**4,472**	**5,123**	**12,656**	**4,202**	**4,890**	**6,085**	**15,177**	**7,263**	**9,362**	**11,208**	**27,833**	**45.5%**	**54.5%**

Considera todos los aspirantes que presentaron examen de admisión.
Se distinguen el primer proceso de selección de primavera y el primero y segundo procesos de selección de otoño.

Casa abierta al tiempo

Por género y trimestre de ingreso según plan de estudios
Unidad Cuajimalpa 2014

Licenciatura
Demanda

PLAN DE ESTUDIOS / DIVISIÓN	UNIDAD CUAJIMALPA 2014													
	FEMENINO				MASCULINO				TOTAL				%	
	PRIMAVERA	OTOÑO I	OTOÑO II	TOTAL	PRIMAVERA	OTOÑO I	OTOÑO II	TOTAL	PRIMAVERA	OTOÑO I	OTOÑO II	TOTAL	**Femenino**	**Masculino**
ADMINISTRACIÓN	102	114	182	**398**	118	101	120	**339**	220	215	302	**737**	54.0%	46.0%
ESTUDIOS SOCIOTERRITORIALES	23	12	50	**85**	28	14	43	**85**	51	26	93	**170**	50.0%	50.0%
HUMANIDADES	48	42	50	**140**	44	24	36	**104**	92	66	86	**244**	57.4%	42.6%
CSH	**173**	**168**	**282**	**623**	**190**	**139**	**199**	**528**	**363**	**307**	**481**	**1,151**	**54.1%**	**45.9%**
DISEÑO		142	142	**284**		115	134	**249**		257	276	**533**	53.3%	46.7%
TECNOLOGÍAS Y SISTEMAS DE INFORMACIÓN		19	14	**33**		64	53	**117**		83	67	**150**	22.0%	78.0%
CIENCIAS DE LA COMUNICACIÓN		328	363	**691**		238	308	**546**		566	671	**1,237**	55.9%	44.1%
CCD	**0**	**489**	**519**	**1,008**	**0**	**417**	**495**	**912**	**0**	**906**	**1,014**	**1,920**	**52.5%**	**47.5%**
INGENIERÍA EN COMPUTACIÓN		35	32	**67**		165	164	**329**		200	196	**396**	16.9%	83.1%
MATEMÁTICAS APLICADAS		18	25	**43**		27	39	**66**		45	64	**109**	39.4%	60.6%
INGENIERÍA BIOLÓGICA		37	26	**63**		27	23	**50**		64	49	**113**	55.8%	44.2%
BIOLOGÍA MOLECULAR		57	71	**128**		50	53	**103**		107	124	**231**	55.4%	44.6%
CNI	**0**	**147**	**154**	**301**	**0**	**269**	**279**	**548**	**0**	**416**	**433**	**849**	**35.5%**	**64.5%**
TOTAL UNIDAD CUAJIMALPA	**173**	**804**	**955**	**1,932**	**190**	**825**	**973**	**1,988**	**363**	**1,629**	**1,928**	**3,920**	**49.3%**	**50.7%**

Considera todos los aspirantes que presentaron examen de admisión.
Se distinguen el primer proceso de selección de primavera y el primero y segundo procesos de selección de otoño.

Casa abierta al tiempo

Por género y trimestre de ingreso según plan de estudios
Unidad Iztapalapa 2014

Licenciatura
Demanda

PLAN DE ESTUDIOS / DIVISIÓN	UNIDAD IZTAPALAPA 2014													
	FEMENINO				MASCULINO				TOTAL				%	
	PRIMAVERA	OTOÑO I	OTOÑO II	TOTAL	PRIMAVERA	OTOÑO I	OTOÑO II	TOTAL	PRIMAVERA	OTOÑO I	OTOÑO II	TOTAL	Femenino	Masculino
INGENIERÍA BIOMÉDICA		141	116	**257**		166	154	**320**		307	270	**577**	44.5%	55.5%
INGENIERÍA HIDROLÓGICA		12	25	**37**		14	34	**48**		26	59	**85**	43.5%	56.5%
INGENIERÍA QUÍMICA	37	81	65	**183**	70	77	87	**234**	107	158	152	**417**	43.9%	56.1%
INGENIERÍA EN ENERGÍA	19	21	23	**63**	122	90	108	**320**	141	111	131	**383**	16.4%	83.6%
FÍSICA	17	21	28	**66**	48	61	76	**185**	65	82	104	**251**	26.3%	73.7%
INGENIERÍA ELECTRÓNICA		14	20	**34**		255	229	**484**		269	249	**518**	6.6%	93.4%
MATEMÁTICAS		64	49	**113**		73	68	**141**		137	117	**254**	44.5%	55.5%
QUÍMICA	25	30	32	**87**	22	29	34	**85**	47	59	66	**172**	50.6%	49.4%
COMPUTACIÓN		143	136	**279**		393	305	**698**		536	441	**977**	28.6%	71.4%
CBI	**98**	**527**	**494**	**1,119**	**262**	**1,158**	**1,095**	**2,515**	**360**	**1,685**	**1,589**	**3,634**	**30.8%**	**69.2%**
ADMINISTRACIÓN	341	563	513	**1,417**	334	357	415	**1,106**	675	920	928	**2,523**	56.2%	43.8%
ANTROPOLOGÍA SOCIAL		91	91	**182**		63	56	**119**		154	147	**301**	60.5%	39.5%
LETRAS HISPÁNICAS		93	110	**203**		54	56	**110**		147	166	**313**	64.9%	35.1%
FILOSOFÍA		60	74	**134**		73	112	**185**		133	186	**319**	42.0%	58.0%
ECONOMÍA		90	93	**183**		74	133	**207**		164	226	**390**	46.9%	53.1%
SOCIOLOGÍA		91	137	**228**		39	80	**119**		130	217	**347**	65.7%	34.3%
HISTORIA		114	102	**216**		97	129	**226**		211	231	**442**	48.9%	51.1%
LINGUÍSTICA		107	89	**196**		38	48	**86**		145	137	**282**	69.5%	30.5%
CIENCIA POLÍTICA		169	158	**327**		149	181	**330**		318	339	**657**	49.8%	50.2%
PSICOLOGÍA SOCIAL	428	568	537	**1,533**	189	170	203	**562**	617	738	740	**2,095**	73.2%	26.8%
GEOGRAFÍA HUMANA		37	53	**90**		25	52	**77**		62	105	**167**	53.9%	46.1%
CSH	**769**	**1,983**	**1,957**	**4,709**	**523**	**1,139**	**1,465**	**3,127**	**1,292**	**3,122**	**3,422**	**7,836**	**60.1%**	**39.9%**
BIOLOGÍA	117	145	221	**483**	89	95	116	**300**	206	240	337	**783**	61.7%	38.3%
BIOLOGÍA EXPERIMENTAL	69	88	108	**265**	45	64	71	**180**	114	152	179	**445**	59.6%	40.4%
HIDROBIOLOGÍA	53	58	87	**198**	32	40	54	**126**	85	98	141	**324**	61.1%	38.9%
PRODUCCIÓN ANIMAL	34	22	66	**122**	31	38	50	**119**	65	60	116	**241**	50.6%	49.4%
INGENIERÍA BIOQUÍMICA INDUSTRIAL	72	89	94	**255**	66	79	80	**225**	138	168	174	**480**	53.1%	46.9%
INGENIERÍA DE LOS ALIMENTOS	105	180	186	**471**	69	79	81	**229**	174	259	267	**700**	67.3%	32.7%
CBS	**450**	**582**	**762**	**1,794**	**332**	**395**	**452**	**1,179**	**782**	**977**	**1,214**	**2,973**	**60.3%**	**39.7%**
TOTAL UNIDAD IZTAPALAPA	**1,317**	**3,092**	**3,213**	**7,622**	**1,117**	**2,692**	**3,012**	**6,821**	**2,434**	**5,784**	**6,225**	**14,443**	**52.8%**	**47.2%**

Considera todos los aspirantes que presentaron examen de admisión.
Se distinguen el primer proceso de selección de primavera y el primero y segundo procesos de selección de otoño.

Casa abierta al tiempo

Por género y trimestre de ingreso según plan de estudios
Unidad Lerma 2014

Licenciatura
Demanda

PLAN DE ESTUDIOS / DIVISIÓN	UNIDAD LERMA 2014													
	FEMENINO				MASCULINO				TOTAL				%	
	PRIMAVERA	OTOÑO I	OTOÑO II	TOTAL	PRIMAVERA	OTOÑO I	OTOÑO II	TOTAL	PRIMAVERA	OTOÑO I	OTOÑO II	TOTAL	**Femenino**	**Masculino**
INGENIERÍA EN RECURSOS HÍDRICOS	8	13	11	**32**	13	9	12	**34**	21	22	23	**66**	48.5%	51.5%
CBI	**8**	**13**	**11**	**32**	**13**	**9**	**12**	**34**	**21**	**22**	**23**	**66**	**48.5%**	**51.5%**
POLÍTICAS PÚBLICAS		27	20	**47**		25	21	**46**	0	52	41	**93**	50.5%	49.5%
ARTE Y COMUNICACIÓN DIGITALES		59	44	**103**		47	42	**89**		106	86	**192**	53.6%	46.4%
CSH	**0**	**86**	**64**	**150**	**0**	**72**	**63**	**135**	**0**	**158**	**127**	**285**	**52.6%**	**47.4%**
BIOLOGÍA AMBIENTAL	25		25	**50**	18		14	**32**	43	0	39	**82**	61.0%	39.0%
CBS	**25**	**0**	**25**	**50**	**18**	**0**	**14**	**32**	**43**	**0**	**39**	**82**	**61.0%**	**39.0%**
TOTAL UNIDAD LERMA	**33**	**99**	**100**	**232**	**31**	**81**	**89**	**201**	**64**	**180**	**189**	**433**	**53.6%**	**46.4%**

Considera todos los aspirantes que presentaron examen de admisión.
Se distinguen el primer proceso de selección de primavera y el primero y segundo procesos de selección de otoño.

Casa abierta al tiempo

Por género y trimestre de ingreso según plan de estudios
Unidad Xochimilco 2014

Licenciatura
Demanda

PLAN DE ESTUDIOS / DIVISIÓN	UNIDAD XOCHIMILCO 2014													
	FEMENINO				MASCULINO				TOTAL				%	
	PRIMAVERA	OTOÑO I	OTOÑO II	TOTAL	PRIMAVERA	OTOÑO I	OTOÑO II	TOTAL	PRIMAVERA	OTOÑO I	OTOÑO II	TOTAL	Femenino	Masculino
ADMINISTRACIÓN	403	448	561	**1,412**	401	317	562	**1,280**	804	765	1,123	**2,692**	52.5%	47.5%
COMUNICACIÓN SOCIAL	379	307	491	**1,177**	319	217	396	**932**	698	524	887	**2,109**	55.8%	44.2%
ECONOMÍA	89	79	110	**278**	145	96	193	**434**	234	175	303	**712**	39.0%	61.0%
PSICOLOGÍA	862	1,116	1,322	**3,300**	449	350	590	**1,389**	1,311	1,466	1,912	**4,689**	70.4%	29.6%
SOCIOLOGÍA	135	66	164	**365**	108	47	108	**263**	243	113	272	**628**	58.1%	41.9%
POLÍTICA Y GESTIÓN SOCIAL	89	60	109	**258**	81	59	102	**242**	170	119	211	**500**	51.6%	48.4%
CSH	**1,957**	**2,076**	**2,757**	**6,790**	**1,503**	**1,086**	**1,951**	**4,540**	**3,460**	**3,162**	**4,708**	**11,330**	**59.9%**	**40.1%**
BIOLOGÍA	146	132	240	**518**	102	94	169	**365**	248	226	409	**883**	58.7%	41.3%
ENFERMERÍA	757	679	1,033	**2,469**	229	158	299	**686**	986	837	1,332	**3,155**	78.3%	21.7%
ESTOMATOLOGÍA	372	410	518	**1,300**	164	151	200	**515**	536	561	718	**1,815**	71.6%	28.4%
QUÍMICA FARMACÉUTICA BIOLÓGICA	288	432	483	**1,203**	263	259	363	**885**	551	691	846	**2,088**	57.6%	42.4%
MEDICINA VETERINARIA Y ZOOTECNIA	343	431	571	**1,345**	247	212	370	**829**	590	643	941	**2,174**	61.9%	38.1%
AGRONOMÍA	99	44	114	**257**	83	47	142	**272**	182	91	256	**529**	48.6%	51.4%
MEDICINA	1,078	2,039	1,607	**4,724**	866	1,163	1,137	**3,166**	1,944	3,202	2,744	**7,890**	59.9%	40.1%
NUTRICIÓN	719	680	983	**2,382**	271	197	345	**813**	990	877	1,328	**3,195**	74.6%	25.4%
CBS	**3,802**	**4,847**	**5,549**	**14,198**	**2,225**	**2,281**	**3,025**	**7,531**	**6,027**	**7,128**	**8,574**	**21,729**	**65.3%**	**34.7%**
ARQUITECTURA	188	259	339	**786**	365	425	579	**1,369**	553	684	918	**2,155**	36.5%	63.5%
DISEÑO DE LA COMUNICACIÓN GRÁFICA	471	440	661	**1,572**	460	321	595	**1,376**	931	761	1,256	**2,948**	53.3%	46.7%
DISEÑO INDUSTRIAL	123	120	200	**443**	188	154	275	**617**	311	274	475	**1,060**	41.8%	58.2%
PLANEACIÓN TERRITORIAL	46	13	69	**128**	63	23	88	**174**	109	36	157	**302**	42.4%	57.6%
CAD	**828**	**832**	**1,269**	**2,929**	**1,076**	**923**	**1,537**	**3,536**	**1,904**	**1,755**	**2,806**	**6,465**	**45.3%**	**54.7%**
TOTAL UNIDAD XOCHIMILCO	**6,587**	**7,755**	**9,575**	**23,917**	**4,804**	**4,290**	**6,513**	**15,607**	**11,391**	**12,045**	**16,088**	**39,524**	**60.5%**	**39.5%**

Considera todos los aspirantes que presentaron examen de admisión.
Se distinguen el primer proceso de selección de primavera y el primero y segundo procesos de selección de otoño.

*Por edad**
según Unidad
2014

Licenciatura
Demanda

UNIDAD	Aspirantes por Edad 2014						
	17 ó menos	18	19	20	21 a 23	24 ó más	TOTAL
Azcapotzalco	7,197 25.9%	7,804 28.0%	4,488 16.1%	2,601 9.3%	3,709 13.3%	2,034 7.3%	**27,833** 100.0%
Cuajimalpa	802 20.5%	1,011 25.8%	651 16.6%	419 10.7%	691 17.6%	346 8.8%	**3,920** 100.0%
Iztapalapa	3,792 26.3%	3,986 27.6%	2,391 16.6%	1,334 9.2%	1,851 12.8%	1,089 7.5%	**14,443** 100.0%
Lerma	102 23.6%	114 26.3%	56 12.9%	51 11.8%	65 15.0%	45 10.4%	**433** 100.0%
Xochimilco	8,127 20.6%	10,824 27.4%	7,483 18.9%	4,188 10.6%	5,440 13.8%	3,462 8.8%	**39,524** 100.0%
UAM	**20,020** 23.2%	**23,739** 27.6%	**15,069** 17.5%	**8,593** 10.0%	**11,756** 13.6%	**6,976** 8.1%	**86,153** 100.0%

Considera todos los aspirantes que presentaron examen de admisión.
*Años cumplidos al momento de la solicitud.

Por escuela de procedencia según División
Total UAM 2014

ESCUELA DE PROCEDENCIA	DIVISIONES						TOTAL UAM	
	CBI	CSH	CBS	CAD	CCD	CNI	TOTAL	%
UNAM - ENP	88	334	497	358	35	19	**1,331**	1.5%
UNAM - CCH	114	355	425	319	21	10	**1,244**	1.4%
IPN - CECYT	532	495	416	712	68	29	**2,252**	2.6%
COLEGIO DE BACHILLERES	4,113	12,301	8,841	4,784	656	281	**30,976**	36.0%
DGTI - CET	1,017	2,419	1,672	1,270	99	68	**6,545**	7.6%
DGTI - CBTI	687	899	1,118	452	45	26	**3,227**	3.7%
DGTI - CBTA	76	125	201	44	4	2	**452**	0.5%
DGTI - CBTF	7	6	10	4		1	**28**	0.0%
DGTI - CETMAR	10	12	12	1	1		**36**	0.0%
DGTI - ITR	6	6	5	3			**20**	0.0%
NORMAL PRIMARIA	41	95	63	34	2	1	**236**	0.3%
UNIVERSIDAD ESTATAL	65	79	188	32	11	4	**379**	0.4%
UAEM	115	182	287	92	15	5	**696**	0.8%
CONALEP	899	1,959	1,175	670	171	79	**4,953**	5.7%
PÚBLICAS	**7,770**	**19,267**	**14,910**	**8,775**	**1,128**	**525**	**52,375**	**60.8%**
INCORPORADA A LA UNAM	422	1,243	1,401	844	118	27	**4,055**	4.7%
INCORPORADA AL IPN	52	76	35	49	4	1	**217**	0.3%
INCORPORADA A LA SEP	1,993	5,107	3,855	2,261	307	130	**13,653**	15.8%
INCORPORADA A OTRAS UNIV. EST.	90	135	208	74	15	10	**532**	0.6%
INCORPORADA A LA U.A.E.M.	160	241	320	98	16	10	**845**	1.0%
PRIVADAS	**2,717**	**6,802**	**5,819**	**3,326**	**460**	**178**	**19,302**	**22.4%**
NO DEFINIDAS	**2,309**	**5,285**	**4,055**	**2,349**	**332**	**146**	**14,476**	**16.8%**
TOTAL	**12,796**	**31,354**	**24,784**	**14,450**	**1,920**	**849**	**86,153**	**100.0%**

Considera todos los aspirantes que presentaron examen de admisión.

Casa abierta al tiempo

Por escuela de procedencia según Unidad y División ***2014***

Licenciatura Demanda

ESCUELA DE PROCEDENCIA	AZCAPOTZALCO				CUAJIMALPA				IZTAPALAPA				LERMA				XOCHIMILCO			
	CBI	CSH	CAD	TOTAL	CSH	CCD	CNI	TOTAL	CBI	CSH	CBS	TOTAL	CBI	CSH	CBS	TOTAL	CSH	CBS	CAD	TOTAL
UNAM - ENP	48	69	161	**278**	15	35	19	**69**	40	64	32	**136**		1		**1**	185	465	197	**847**
UNAM - CCH	76	117	183	**376**	6	21	10	**37**	38	97	30	**165**		1		**1**	134	395	136	**665**
IPN - CECYT	418	211	542	**1,171**	41	68	29	**138**	113	103	60	**276**	1	2	1	**4**	138	355	170	**663**
COLEGIO DE BACHILLERES	2,830	3,906	2,351	**9,087**	457	656	281	**1,394**	1,263	3,194	1,117	**5,574**	20	80	29	**129**	4,664	7,695	2,433	**14,792**
DGTI - CET	650	761	585	**1,996**	65	99	68	**232**	366	638	235	**1,239**	1	4		**5**	951	1,437	685	**3,073**
DGTI - CBTI	555	448	311	**1,314**	25	45	26	**96**	128	173	109	**410**	4	6	5	**15**	247	1,004	141	**1,392**
DGTI - CBTA	54	42	25	**121**	5	4	2	**11**	22	45	44	**111**		1	3	**4**	32	154	19	**205**
DGTI - CBTF	4	1	3	**8**	1		1	**2**	2	4	2	**8**	1			**1**		8	1	**9**
DGTI - CETMAR	10	4	1	**15**		1		**1**		2	3	**5**		1	1	**2**	5	8		**13**
DGTI - ITR	3	1	3	**7**				**0**	3	2		**5**				**0**	3	5		**8**
NORMAL PRIMARIA	28	37	28	**93**	4	2	1	**7**	13	30	9	**52**				**0**	24	54	6	**84**
UNIVERSIDAD ESTATAL	47	35	16	**98**	4	11	4	**19**	17	13	9	**39**	1	1	1	**3**	26	178	16	**220**
UAEM	69	45	45	**159**	5	15	5	**25**	37	49	22	**108**	9	30	7	**46**	53	258	47	**358**
CONALEP	667	672	335	**1,674**	137	171	79	**387**	231	415	116	**762**	1	8	4	**13**	727	1,055	335	**2,117**
PÚBLICAS	**5,459**	**6,349**	**4,589**	**16,397**	**765**	**1,128**	**525**	**2,418**	**2,273**	**4,829**	**1,788**	**8,890**	**38**	**135**	**51**	**224**	**7,189**	**13,071**	**4,186**	**24,446**
INCORPORADA A LA UNAM	306	402	460	**1,168**	56	118	27	**201**	116	198	109	**423**		6	2	**8**	581	1,290	384	**2,255**
INCORPORADA AL IPN	38	33	32	**103**	1	4	1	**6**	14	19	7	**40**				**0**	23	28	17	**68**
INCORPORADA A LA SEP	1,452	1,852	1,352	**4,656**	164	307	130	**601**	530	1,326	523	**2,379**	11	56	13	**80**	1,709	3,319	909	**5,937**
INCORPORADA A OTRAS UNIV. EST.	67	39	44	**150**	4	15	10	**29**	22	38	10	**70**	1	2		**3**	52	198	30	**280**
INCORPORADA A LA U.A.E.M.	115	69	52	**236**	13	16	10	**39**	40	72	34	**146**	5	20	11	**36**	67	275	46	**388**
PRIVADAS	**1,978**	**2,395**	**1,940**	**6,313**	**238**	**460**	**178**	**876**	**722**	**1,653**	**683**	**3,058**	**17**	**84**	**26**	**127**	**2,432**	**5,110**	**1,386**	**8,928**
NO DEFINIDAS	**1,659**	**2,008**	**1,456**	**5,123**	**148**	**332**	**146**	**626**	**639**	**1,354**	**502**	**2,495**	**11**	**66**	**5**	**82**	**1,709**	**3,548**	**893**	**6,150**
TOTAL	**9,096**	**10,752**	**7,985**	**27,833**	**1,151**	**1,920**	**849**	**3,920**	**3,634**	**7,836**	**2,973**	**14,443**	**66**	**285**	**82**	**433**	**11,330**	**21,729**	**6,465**	**39,524**

Considera todos los aspirantes que presentaron examen de admisión.

Por tipo de escuela según Unidad
2014

Licenciatura Demanda

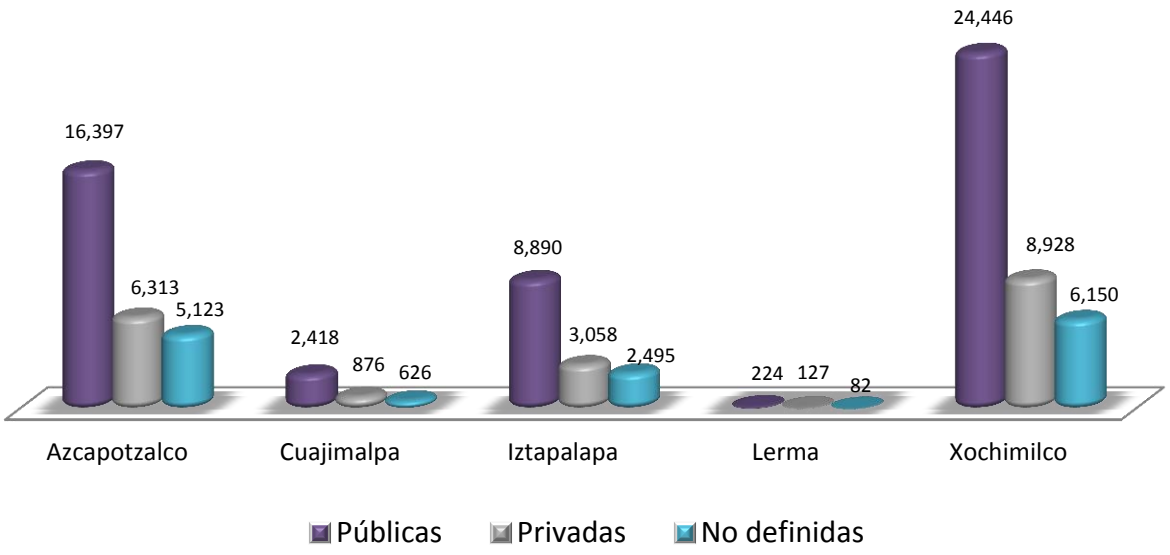

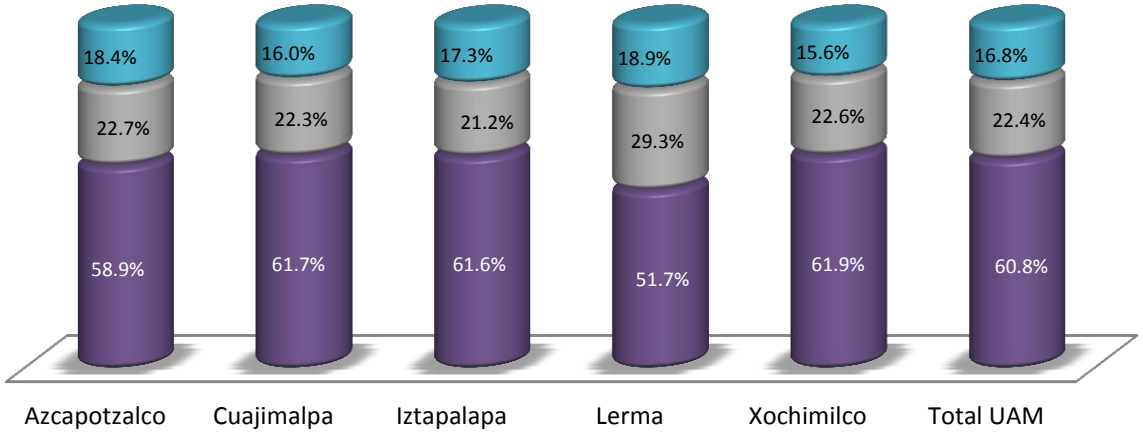

Considera todos los aspirantes que presentaron examen de admisión.

Por tipo de escuela según División
2014

Licenciatura Demanda

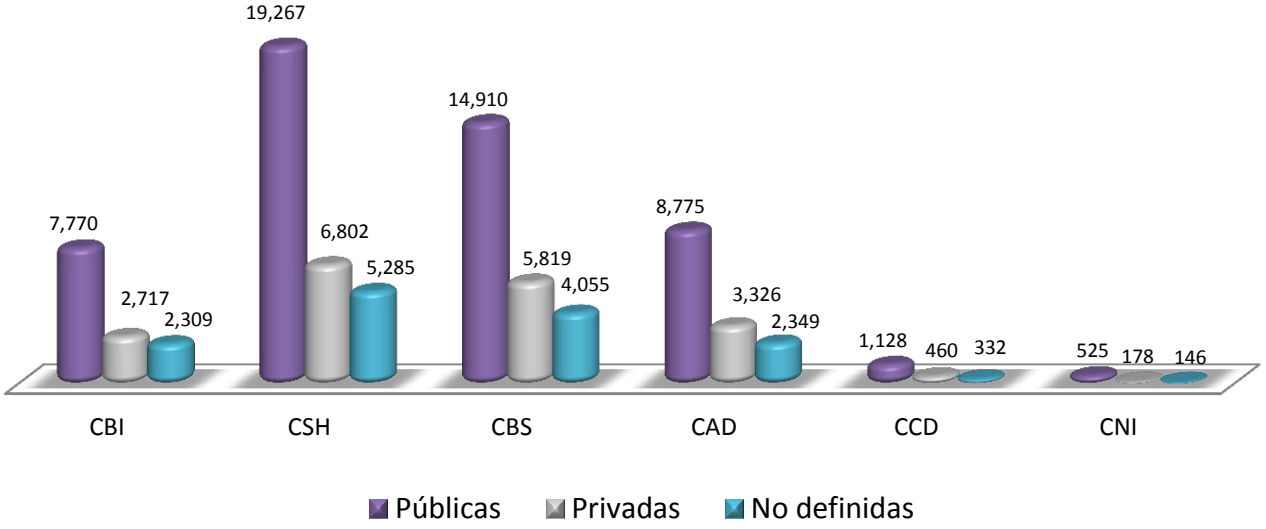

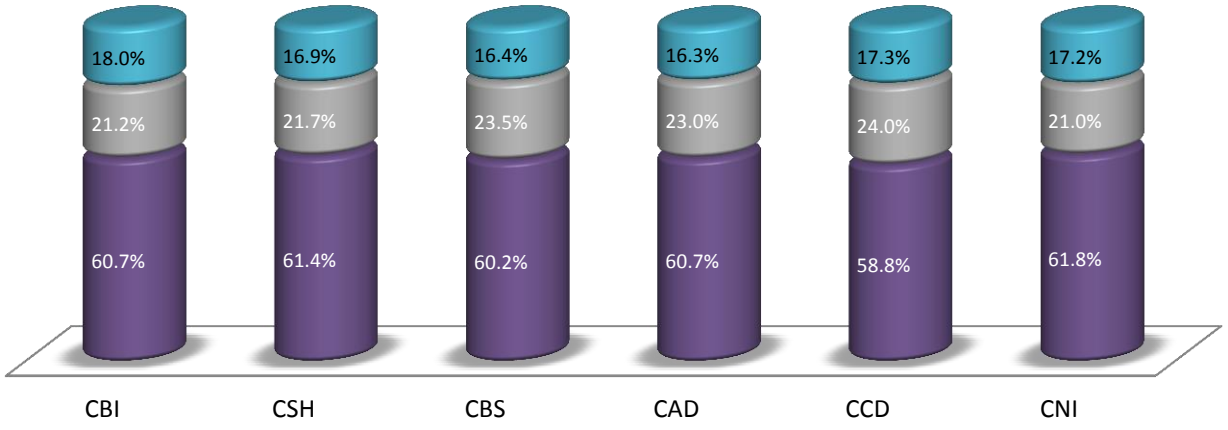

Considera todos los aspirantes que presentaron examen de admisión.

Casa abierta al tiempo

Aspirantes
Histórico 1975-2014

Fuente: Base de datos de "aspirantes" del Departamento de Admisión

Casa abierta al tiempo

Total UAM

1975-2014

Licenciatura
Demanda

Considera a todos los aspirantes que presentaron examen de admisión

Por Unidad

1975-2014

Licenciatura
Demanda

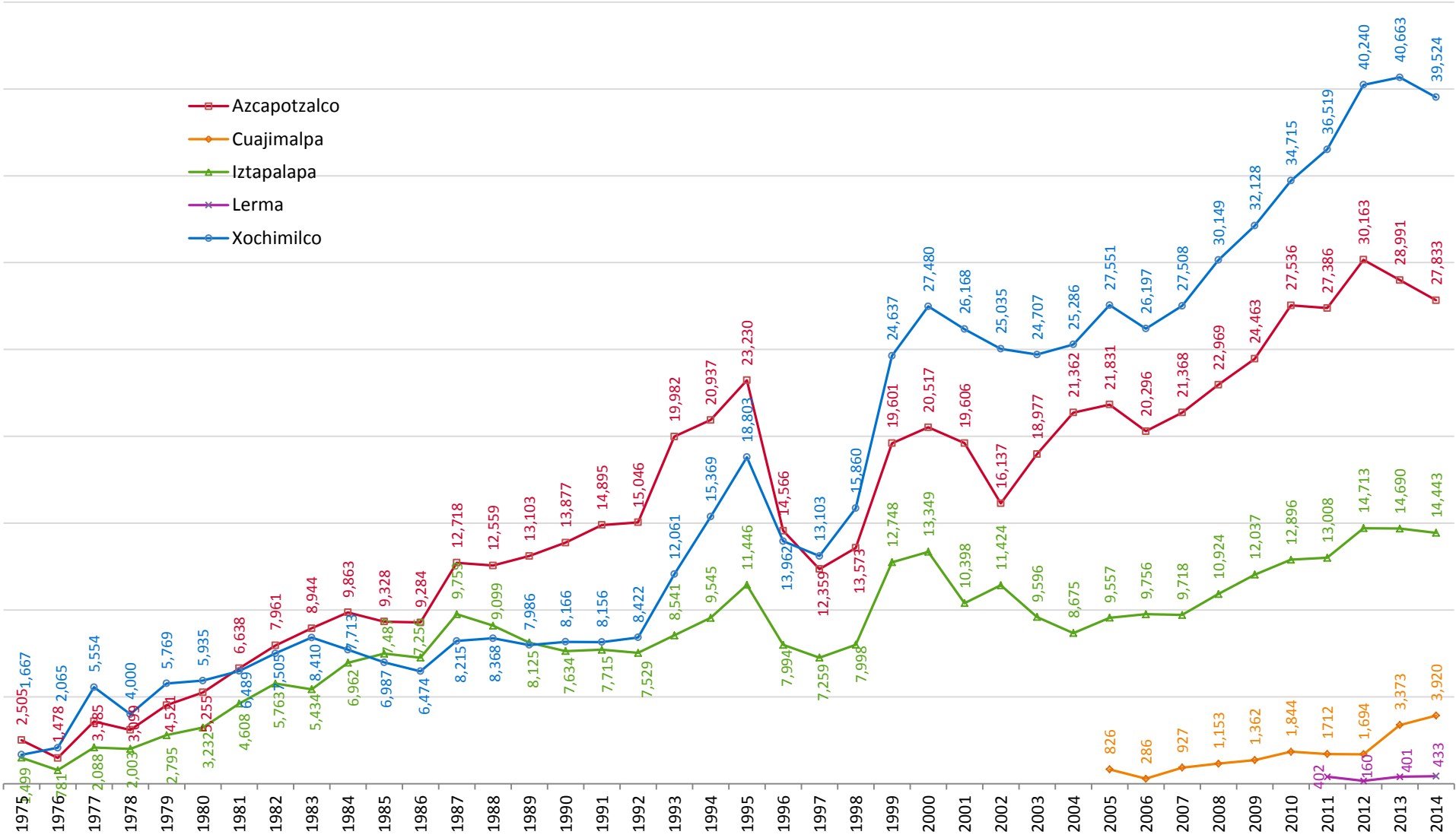

Por división

Unidad Azcapotzalco

1975 - 2014

Licenciatura
Demanda

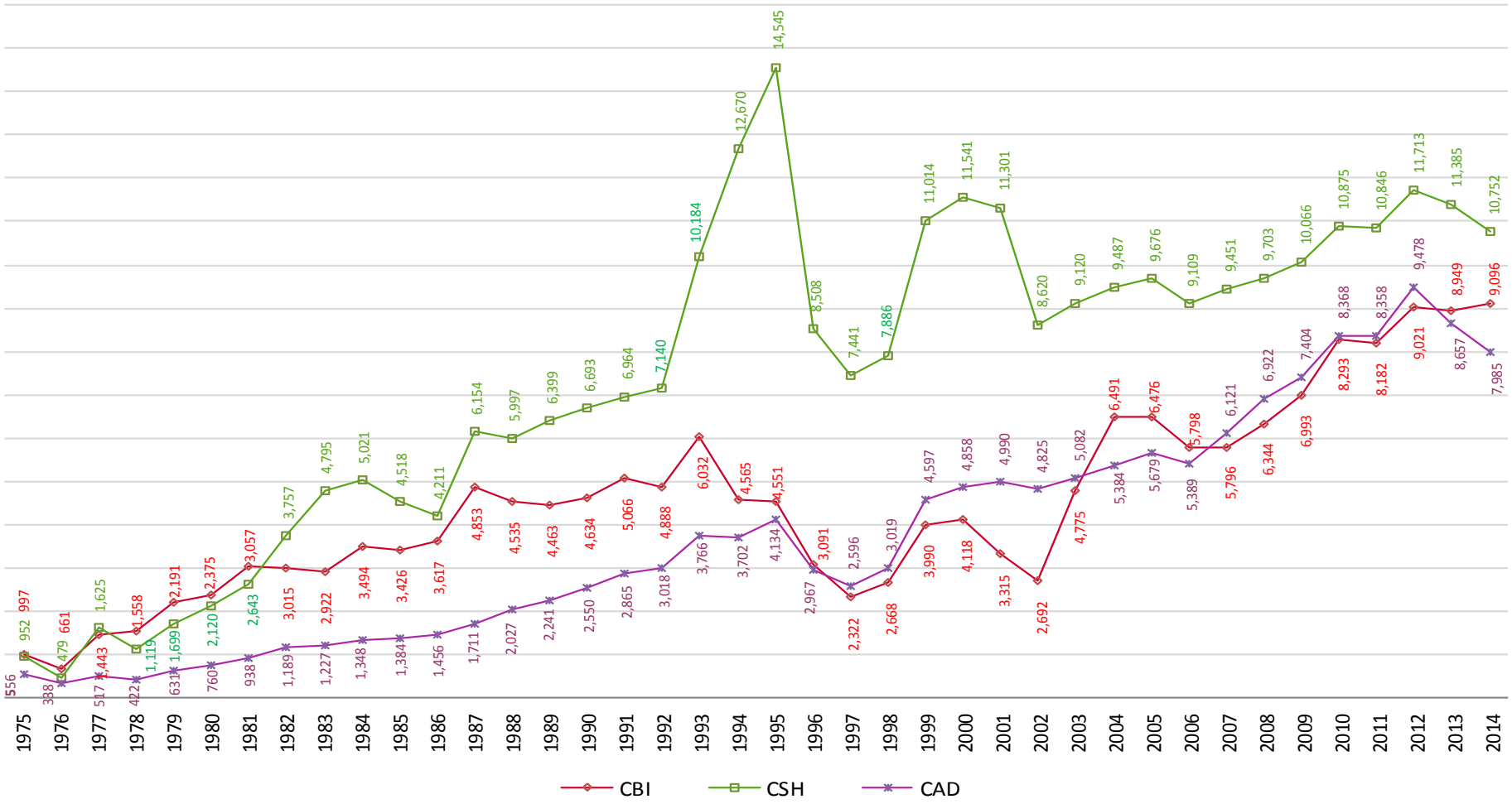

Por división

Unidad Cuajimalpa

_2005-2014_

Licenciatura
Demanda

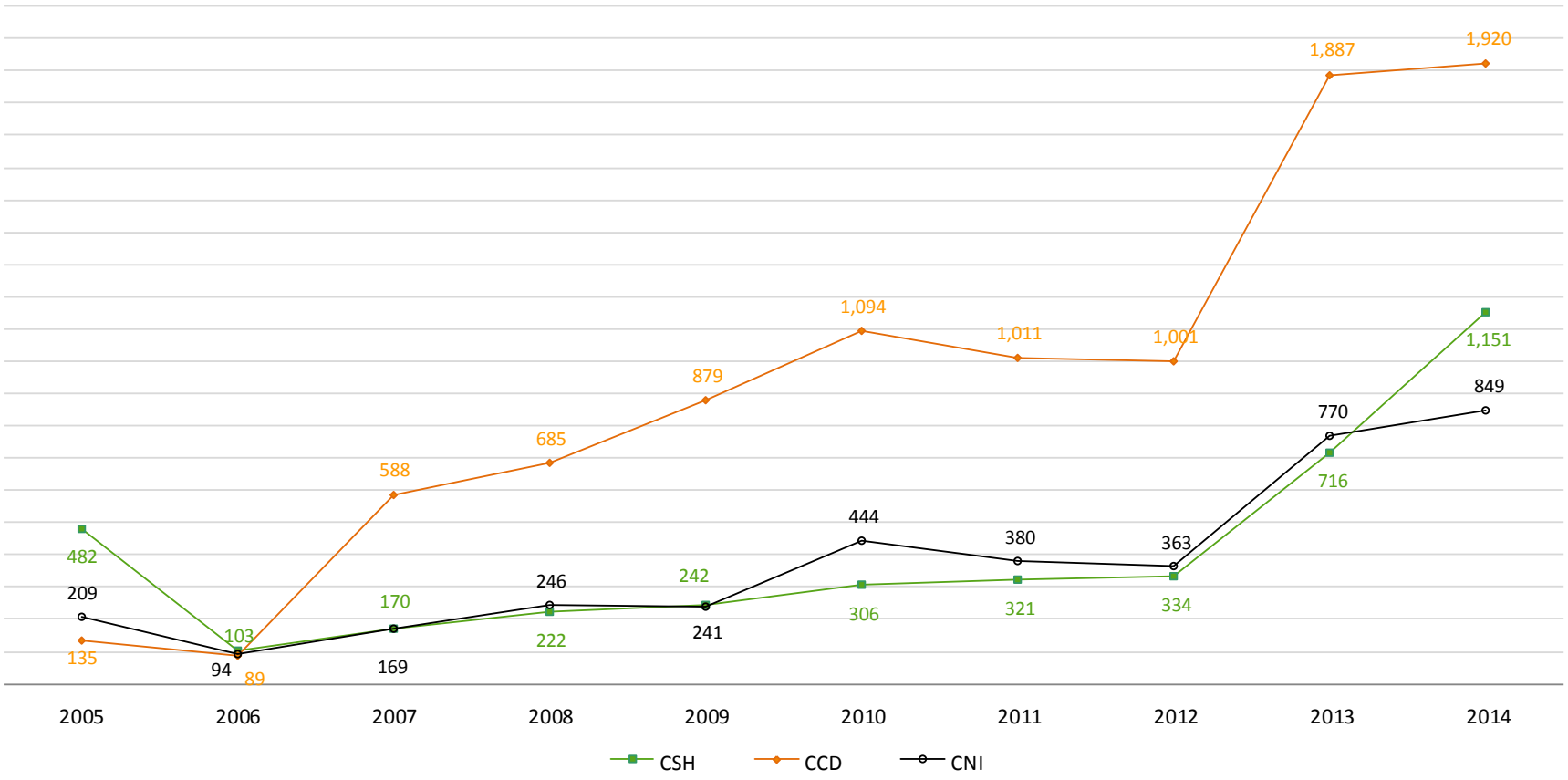

Por división
Unidad Iztapalapa
1975-2014

Licenciatura
Demanda

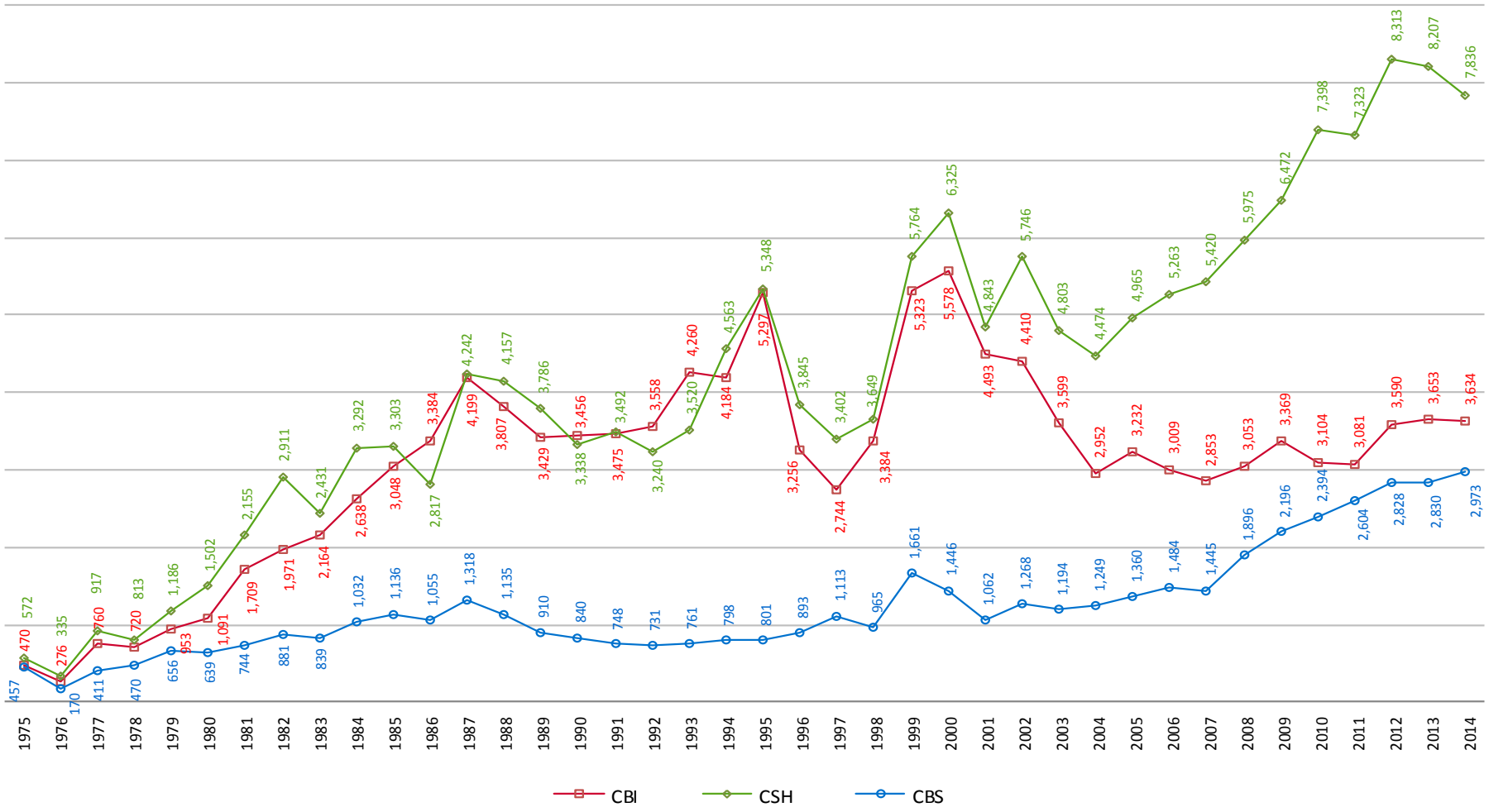

Por división

Unidad Lerma

2011 – 2014

Licenciatura
Demanda

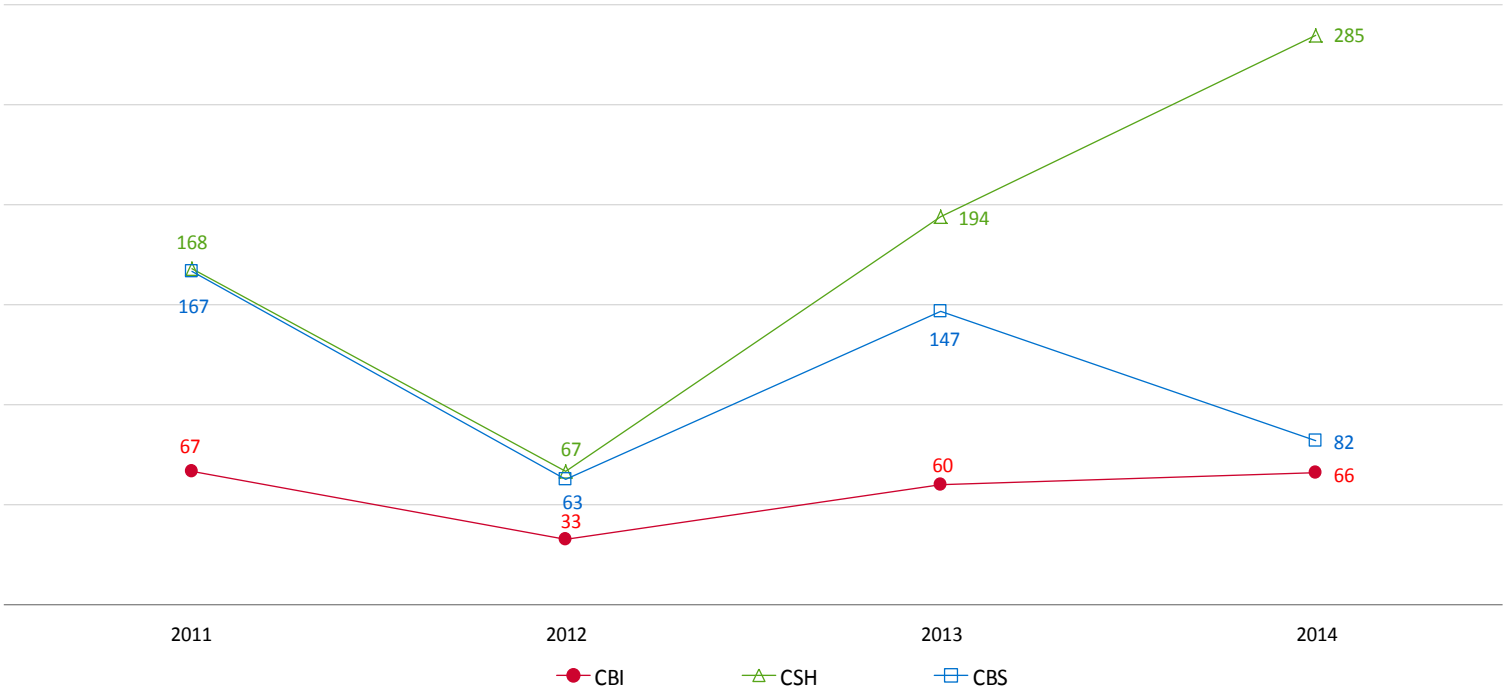

Por división

Unidad Xochimilco

1975-2014

Licenciatura
Demanda

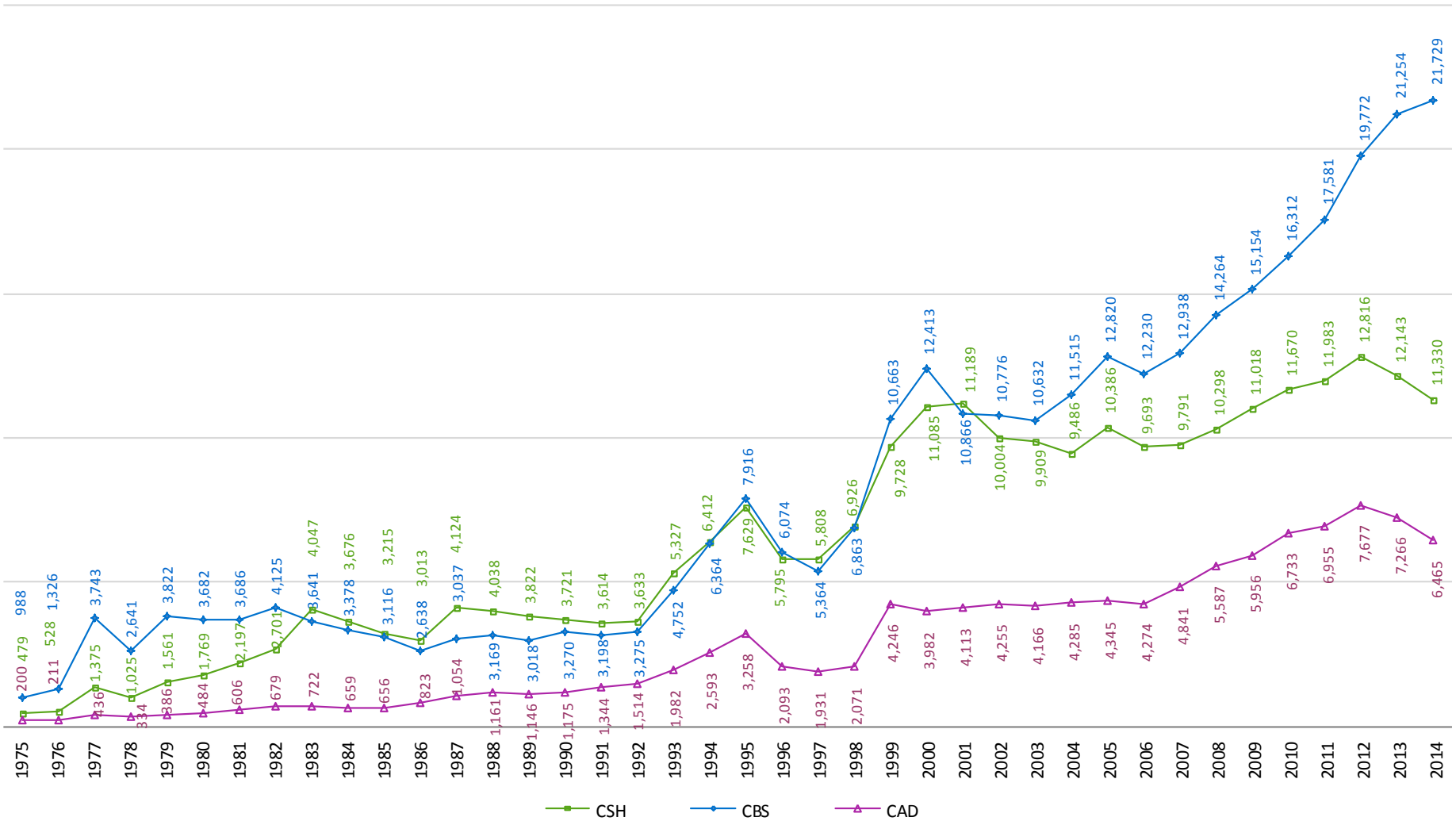

Comparación entre divisiones

Ciencias Básicas e Ingeniería

1975-2014

Licenciatura
Demanda

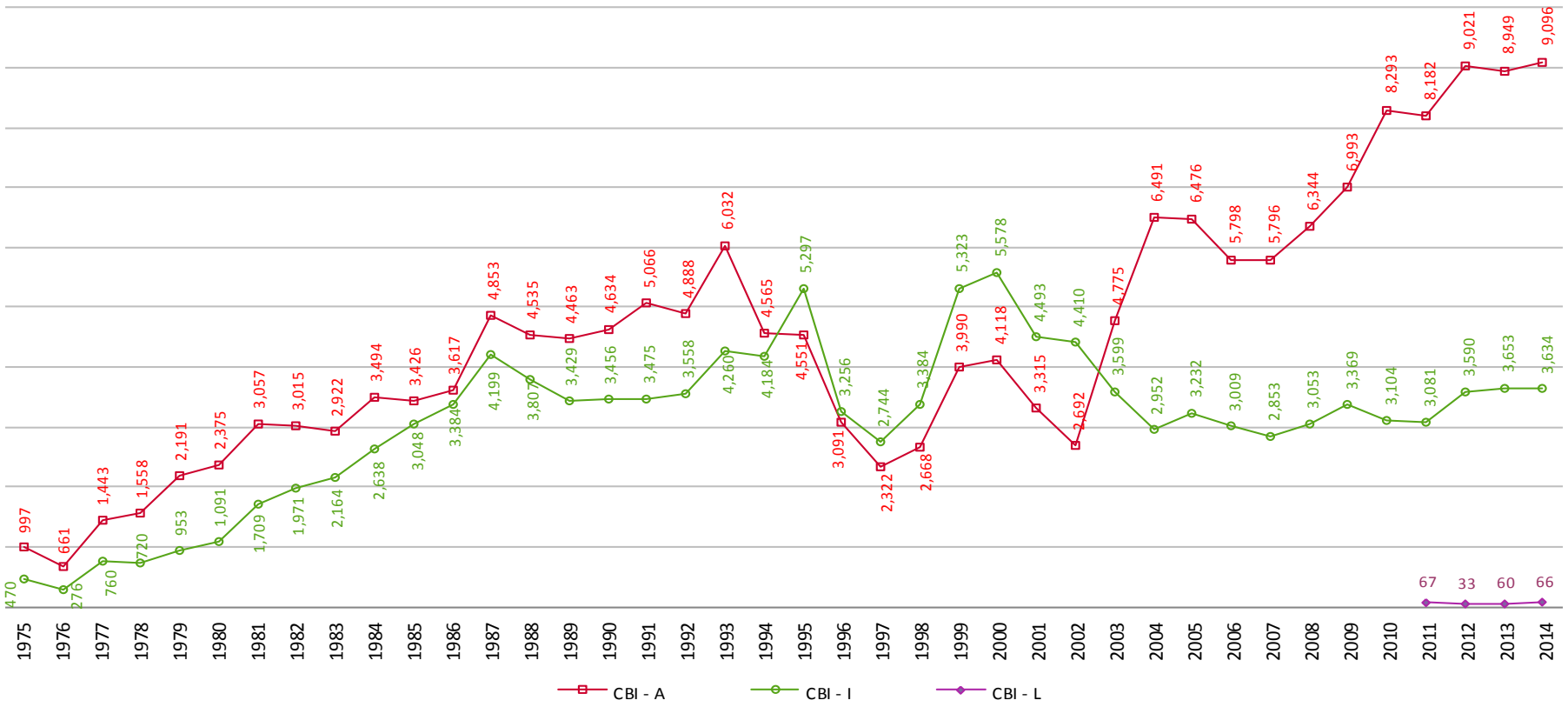

Comparación entre divisiones

Ciencias Sociales y Humanidades

1975 – 2014

Licenciatura
Demanda

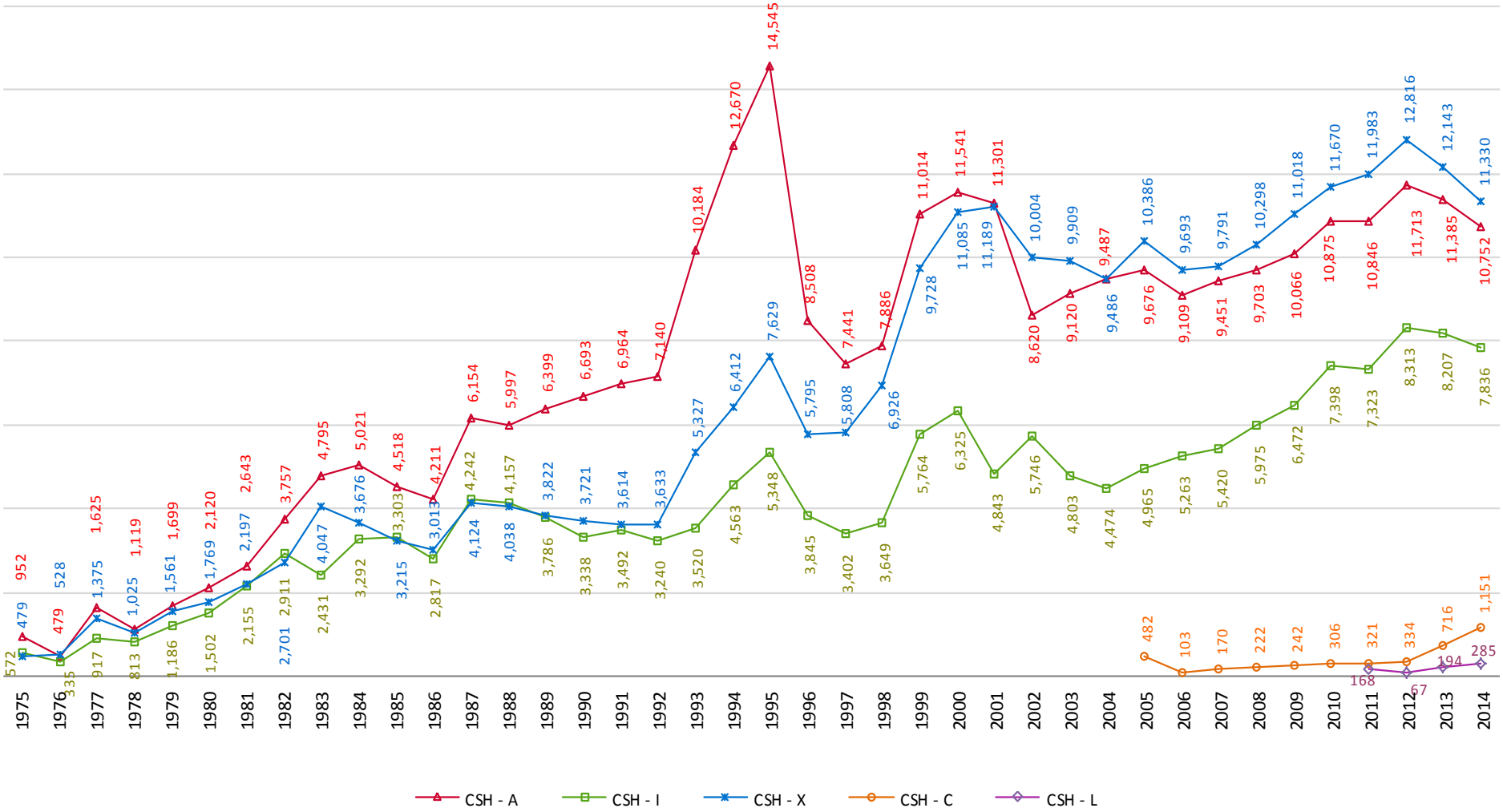

Casa abierta al tiempo

Comparación entre divisiones

Ciencias Biológicas y de la Salud

1975 - 2014

Licenciatura
Demanda

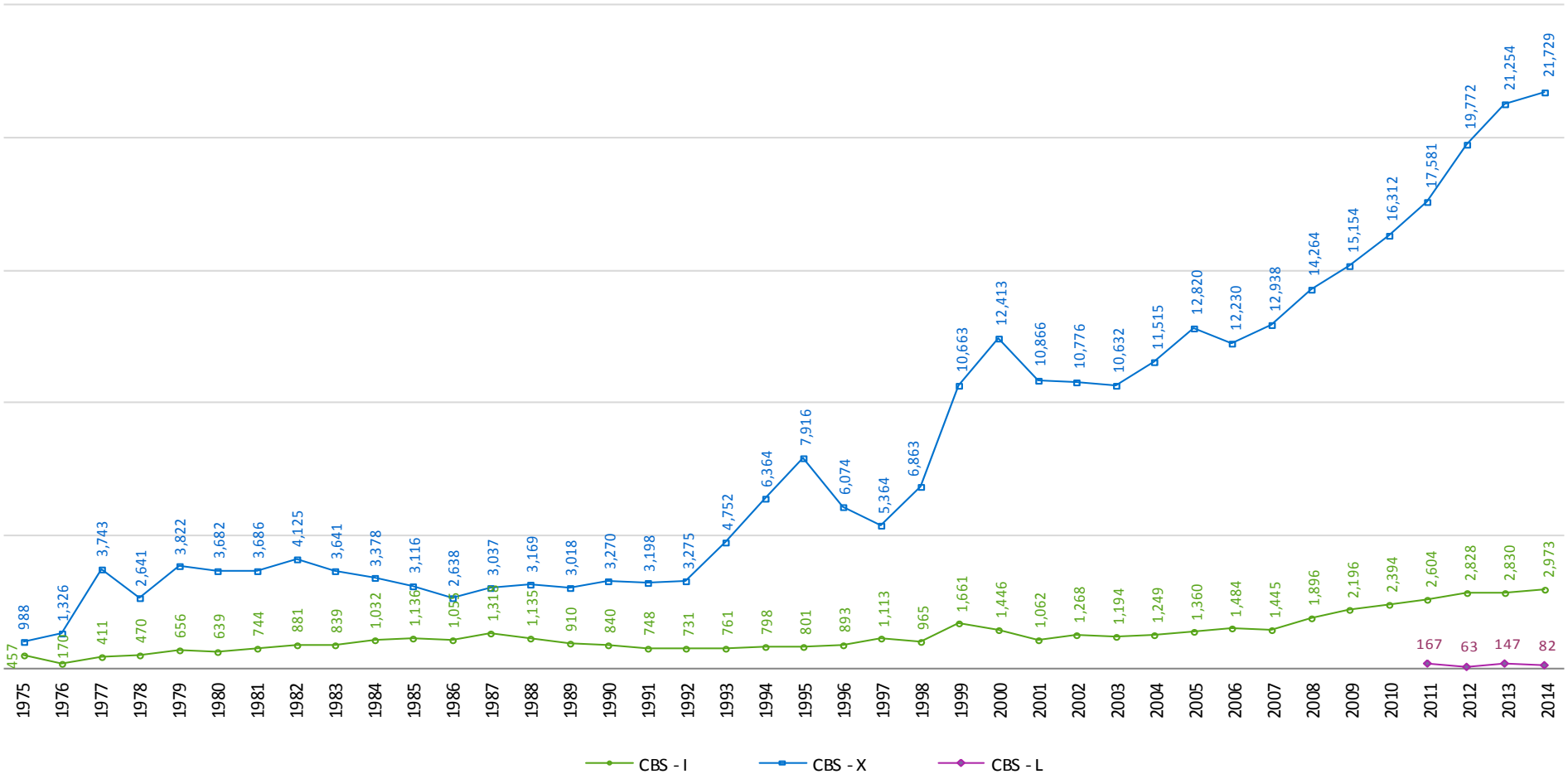

Casa abierta al tiempo

Comparación entre divisiones

Ciencias y Artes para el Diseño

1975 - 2014

Licenciatura
Demanda

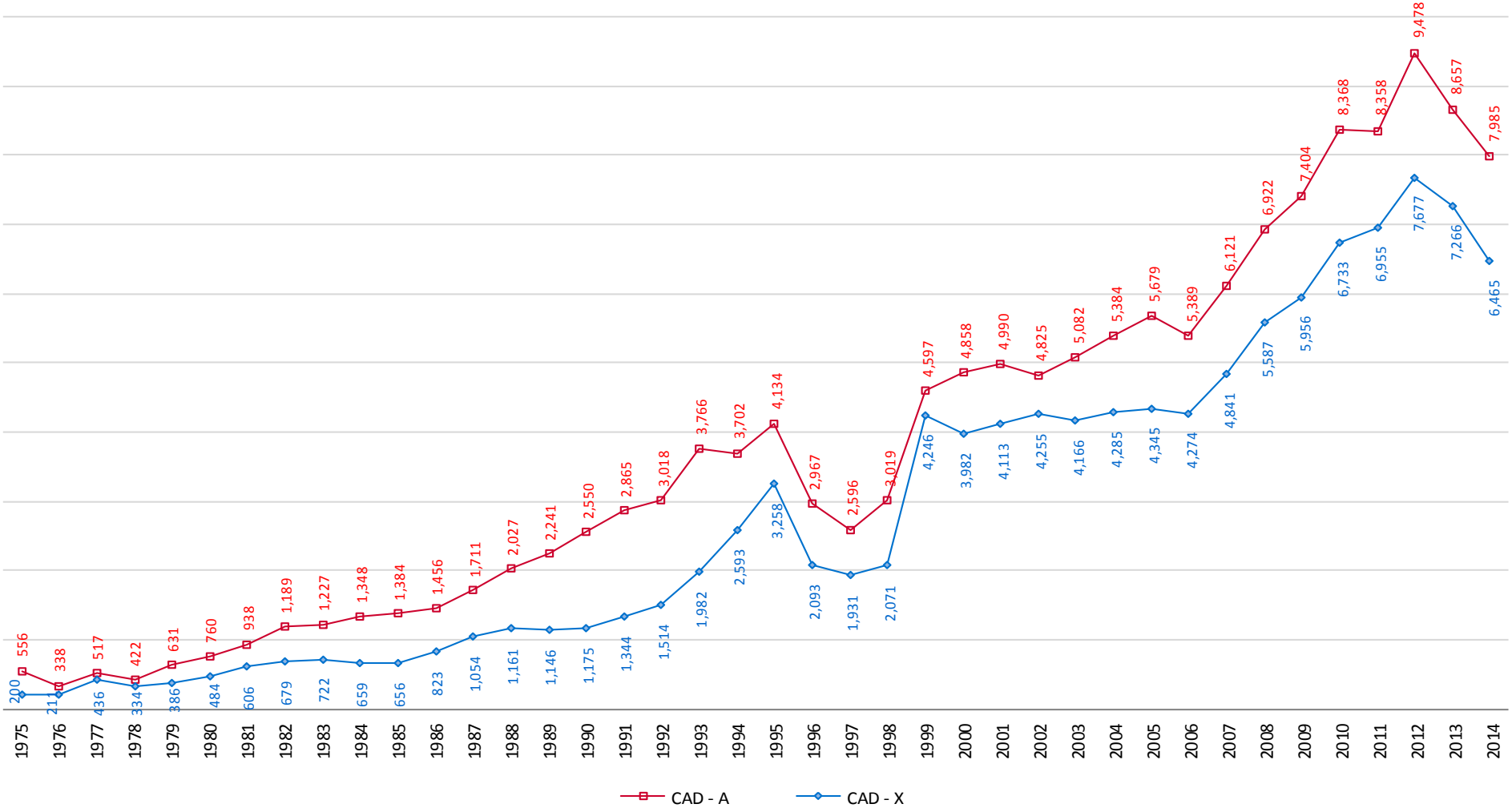

Casa abierta al tiempo

1.2
Licenciatura
Admitidos y no admitidos

Fuente: Base de datos de "aspirantes 2014_P y 2014_O"
del Departamento de Admisión; elaborado por la Dirección de Planeación

Casa abierta al tiempo

Total por Unidad y División 2014

Licenciatura Admitidos y no admitidos

UNIDAD	DIVISIÓN	ASPIRANTES			ADMITIDOS				NO ADMITIDOS		
		Registrados *	No presentaron el examen	Presentaron examen **	Lista original	Lista complementaria	Total	*Tasa de aceptación*	Lista original	Total ajustado después de lista complementaria	*Tasa de rechazo*
AZCAPOTZALCO	CBI	9,622	526	9,096	1,317	137	1,454	*16%*	7,779	7,642	*84%*
	CSH	11,329	577	10,752	1,392	62	1,454	*14%*	9,360	9,298	*86%*
	CAD	8,319	334	7,985	619	48	667	*8%*	7,366	7,318	*92%*
	TOTAL	**29,270**	**1,437**	**27,833**	**3,328**	**247**	**3,575**	*13%*	**24,505**	**24,258**	*87%*
CUAJIMALPA	CSH	1,215	64	1,151	209	18	227	*20%*	942	924	*80%*
	CCD	2,054	134	1,920	187	2	189	*10%*	1,733	1,731	*90%*
	CNI	913	64	849	250	43	293	*35%*	599	556	*65%*
	TOTAL	**4,182**	**262**	**3,920**	**646**	**63**	**709**	*18%*	**3,274**	**3,211**	*82%*
IZTAPALAPA	CBI	3,809	175	3,634	960	92	1,052	*29%*	2,674	2,582	*71%*
	CSH	8,211	375	7,836	1,198	117	1,315	*17%*	6,638	6,521	*83%*
	CBS	3,092	119	2,973	811	50	861	*29%*	2,162	2,112	*71%*
	TOTAL	**15,112**	**669**	**14,443**	**2,969**	**259**	**3,228**	*22%*	**11,474**	**11,215**	*78%*
LERMA	CBI	72	6	66	54	2	56	*85%*	12	10	*15%*
	CSH	328	43	285	60	5	65	*23%*	225	220	*77%*
	CBS	98	16	82	30	36	66	*80%*	52	16	*20%*
	TOTAL	**498**	**65**	**433**	**144**	**43**	**187**	*43%*	**289**	**246**	*57%*
XOCHIMILCO	CSH	11,899	569	11,330	1,445	127	1,572	*14%*	9,885	9,758	*86%*
	CBS	23,015	1,286	21,729	1,794	150	1,944	*9%*	19,935	19,785	*91%*
	CAD	6,756	291	6,465	664	32	696	*11%*	5,801	5,769	*89%*
	TOTAL	**41,670**	**2,146**	**39,524**	**3,903**	**309**	**4,212**	*11%*	**35,621**	**35,312**	*89%*
UAM	CBI	13,503	707	12,796	2,331	231	2,562	*20%*	10,465	10,234	*80%*
	CSH	32,982	1,628	31,354	4,304	329	4,633	*15%*	27,050	26,721	*85%*
	CBS	26,205	1,421	24,784	2,635	236	2,871	*12%*	22,149	21,913	*88%*
	CAD	15,075	625	14,450	1,283	80	1,363	*9%*	13,167	13,087	*91%*
	CCD	2,054	134	1,920	187	2	189	*10%*	1,733	1,731	*90%*
	CNI	913	64	849	250	43	293	*35%*	599	556	*65%*
	TOTAL	**90,732**	**4,579**	**86,153**	**10,990**	**921**	**11,911**	*14%*	**75,163**	**74,242**	*86%*

Lista original, lista emitida después de la aplicación del examen y *Lista complementaria* es la lista emitida al término de la inscripción cuando quedan lugares disponibles.

Por División
2014

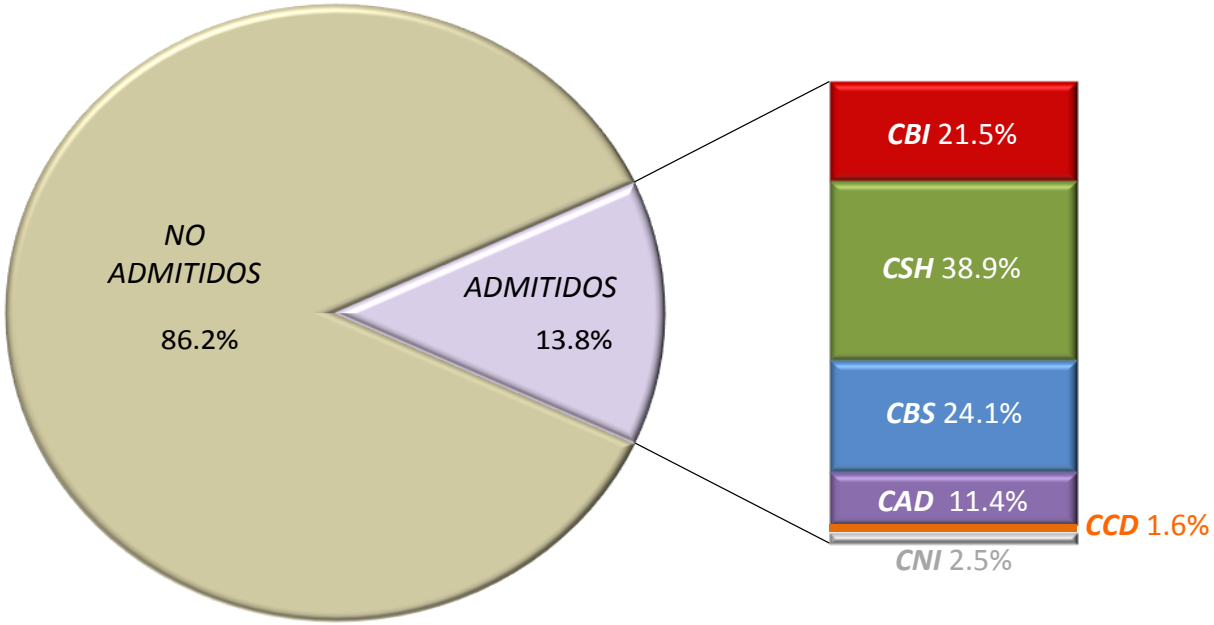

Azcapotzalco

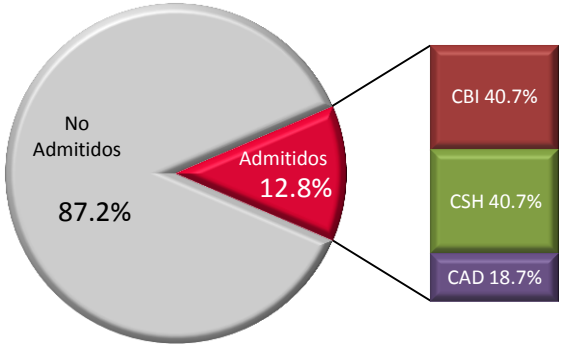

Cuajimalpa

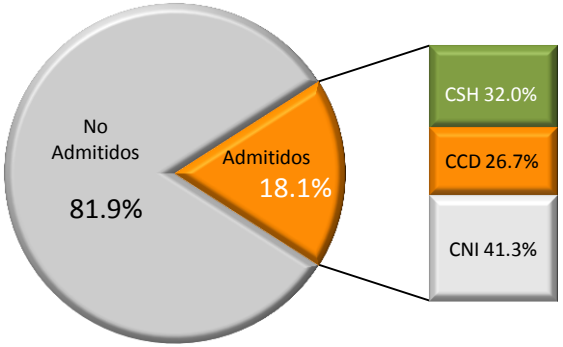

Iztapalapa

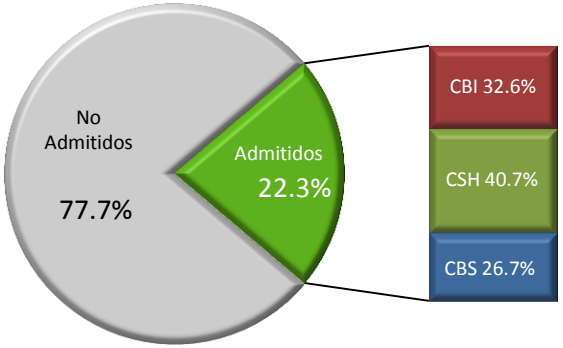

Lerma

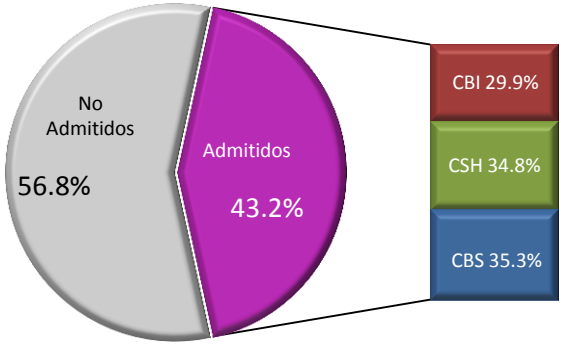

Xochimilco

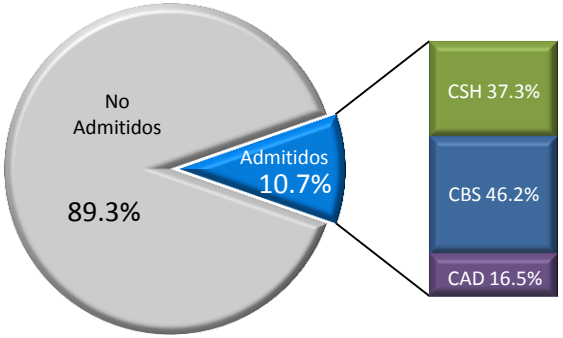

Admitidos totales: incluye admitidos en Lista Original y admitidos en Lista Complementaria

Casa abierta al tiempo

Resumen del primer proceso de selección
Ingreso primavera 2014

Licenciatura
Admitidos y no admitidos

UNIDAD	DIVISIÓN	PRIMER PROCESO DE SELECCIÓN - Ingreso PRIMAVERA 2014												TOTALES DEL PROCESO			
		ASPIRANTES			LISTA ORIGINAL (LO)					LISTA COMPLEMENTARIA (LC)				NO ADMITIDOS		ADMITIDOS	
		Registrados	No presentaron examen	Presentaron examen	No Admitidos	ADMITIDOS 1a. opción	ADMITIDOS 2a. opción	ADMITIDOS De otra carrera	ADMITIDOS Total	ADMITIDOS 1a. opción	ADMITIDOS 2a. opción	ADMITIDOS De otra carrera	ADMITIDOS Total	No admitidos ajustado	*Tasa de rechazo*	Admitidos	*Tasa de aceptación*
AZCAPOTZALCO	CBI	2,394	150	2,244	1,790	454			454					1,790	*79.8%*	454	*20.2%*
	CSH	2,896	143	2,753	2,109	644			644					2,109	*76.6%*	644	*23.4%*
	CAD	2,367	101	2,266	1,961	305			305	7			7	1,954	*86.2%*	312	*13.8%*
	TOTAL	**7,657**	**394**	**7,263**	**5,860**	**1,403**			**1,403**	**7**			**7**	**5,853**	***80.6%***	**1,410**	***19.4%***
CUAJIMALPA	CSH	379	16	363	268	95			95	10			10	258	*71.1%*	105	*28.9%*
	CCD																
	CNI																
	TOTAL	**379**	**16**	**363**	**268**	**95**			**95**	**10**			**10**	**258**	***71.1%***	**105**	***28.9%***
IZTAPALAPA	CBI	387	27	360	165	195			195	19			19	146	*40.6%*	214	*59.4%*
	CSH	1,342	50	1,292	1,137	155			155	4			4	1,133	*87.7%*	159	*12.3%*
	CBS	816	34	782	442	340			340	25			25	417	*53.3%*	365	*46.7%*
	TOTAL	**2,545**	**111**	**2,434**	**1,744**	**690**			**690**	**48**			**48**	**1,696**	***69.7%***	**738**	***30.3%***
LERMA	CBI	23	2	21	0	21			21					0	*0.0%*	21	*100.0%*
	CSH																
	CBS	47	4	43	13	30			30	5			5	8	*18.6%*	35	*81.4%*
	TOTAL	**70**	**6**	**64**	**13**	**51**			**51**	**5**			**5**	**8**	***12.5%***	**56**	***87.5%***
XOCHIMILCO	CSH	3,634	174	3,460	2,771	689			689	45			45	2,726	*78.8%*	734	*21.2%*
	CBS	6,345	318	6,027	5,179	848			848	61			61	5,118	*84.9%*	909	*15.1%*
	CAD	1,999	95	1,904	1,575	329			329	7			7	1,568	*82.4%*	336	*17.6%*
	TOTAL	**11,978**	**587**	**11,391**	**9,525**	**1,866**			**1,866**	**113**			**113**	**9,412**	***82.6%***	**1,979**	***17.4%***
UAM	CBI	2,804	179	2,625	1,955	670			670	19			19	1,936	*73.8%*	689	*79.7%*
	CSH	8,251	383	7,868	6,285	1,583			1,583	59			59	6,226	*79.1%*	1,642	*56.9%*
	CBS	7,208	356	6,852	5,634	1,218			1,218	91			91	5,543	*80.9%*	1,309	*61.8%*
	CAD	4,366	196	4,170	3,536	634			634	14			14	3,522	*84.5%*	648	*31.4%*
	TOTAL	**22,629**	**1,114**	**21,515**	**17,410**	**4,105**			**4,105**	**183**			**183**	**17,227**	***80.1%***	**4,288**	***19.9%***

Lista original, lista emitida después de la aplicación del examen y *Lista complementaria* es la lista emitida al término de la inscripción cuando quedan lugares disponibles.

Resumen del primer proceso de selección
Ingreso otoño 2014

UNIDAD	DIVISIÓN	Primer Proceso de Selección - OTOÑO 2014									
		ASPIRANTES			SELECCIÓN LISTA ORIGINAL						
							ADMITIDOS				
		Registrados	No presentaron examen	Presentaron examen	No Admitidos	*Tasa de rechazo*	1a. opción	2a. opción	De otra carrera	**Total**	*Tasa de aceptación*
AZCAPOTZALCO	CBI	3,546	136	3,410	3,090	*90.6%*	320			320	*9.4%*
	CSH	3,673	140	3,533	3,224	*91.3%*	309			309	*8.7%*
	CAD	2,488	69	2,419	2,341	*96.8%*	78			78	*3.2%*
	TOTAL	**9,707**	**345**	**9,362**	**8,655**	***92.4%***	**707**			**707**	***7.6%***
CUAJIMALPA	CSH	318	11	307	247	*80.5%*	60			60	*19.5%*
	CCD	950	44	906	818	*90.3%*	88			88	*9.7%*
	CNI	429	13	416	293	*70.4%*	123			123	*29.6%*
	TOTAL	**1,697**	**68**	**1,629**	**1,358**	***83.4%***	**271**			**271**	***16.6%***
IZTAPALAPA	CBI	1,732	47	1,685	1,205	*71.5%*	480			480	*28.5%*
	CSH	3,234	112	3,122	2,630	*84.2%*	492			492	*15.8%*
	CBS	1,002	25	977	771	*78.9%*	206			206	*21.1%*
	TOTAL	**5,968**	**184**	**5,784**	**4,606**	***79.6%***	**1,178**			**1,178**	***20.4%***
LERMA	CBI	23	1	22	7	*31.8%*	15			15	*68.2%*
	CSH	169	11	158	136	*86.1%*	22			22	*13.9%*
	CBS										
	TOTAL	**192**	**12**	**180**	**143**	***79.4%***	**37**			**37**	***20.6%***
XOCHIMILCO	CSH	3,261	99	3,162	2,802	*88.6%*	360			360	*11.4%*
	CBS	7,379	251	7,128	6,682	*93.7%*	446			446	*6.3%*
	CAD	1,813	58	1,755	1,598	*91.1%*	157			157	*8.9%*
	TOTAL	**12,453**	**408**	**12,045**	**11,082**	***92.0%***	**963**			**963**	***8.0%***
UAM	CBI	5,301	184	5,117	4,302	*84.1%*	815			815	*15.9%*
	CSH	10,655	373	10,282	9,039	*87.9%*	1,243			1,243	*12.1%*
	CBS	8,381	276	8,105	7,453	*92.0%*	652			652	*8.0%*
	CAD	4,301	127	4,174	3,939	*94.4%*	235			235	*5.6%*
	CCD	950	44	906	818	*90.3%*	88			88	*9.7%*
	CNI	429	13	416	293	*70.4%*	123			123	*29.6%*
	TOTAL	**30,017**	**1,017**	**29,000**	**25,844**	*89.1%*	**3,156**			**3,156**	*10.9%*

Casa abierta al tiempo

Resumen del segundo proceso de selección
Ingreso otoño 2014

Licenciatura
Admitidos y no admitidos

UNIDAD	DIVISIÓN	Segundo Proceso de Selección - OTOÑO 2014														
		ASPIRANTES			Lista original (LO)					Lista complementaria (LC)				TOTALES DEL PROCESO			
						ADMITIDOS				ADMITIDOS							
		Registrados	No presentaron examen	Presentaron examen	No admitidos	1a. Opción	2a. Opción	De otra carrera	TOTAL	1a. Opción	2a. Opción	De otra carrera	TOTAL	No admitidos ajustado	*Tasa de rechazo*	Admitidos	*Tasa de aceptación*
AZCAPOTZALCO	CBI	3,682	240	3,442	2,899	543			543	137			137	2,762	*80.2%*	680	*19.8%*
	CSH	4,760	294	4,466	4,027	439			439	62			62	3,965	*88.8%*	501	*11.2%*
	CAD	3,464	164	3,300	3,064	236			236	41			41	3,023	*91.6%*	277	*8.4%*
	TOTAL	**11,906**	**698**	**11,208**	**9,990**	**1,218**			**1,218**	**240**			**240**	**9,750**	*87.0%*	**1,458**	***13.0%***
CUAJIMALPA	CSH	518	37	481	427	54			54	8			8	419	*87.1%*	62	*12.9%*
	CCD	1,104	90	1,014	915	99			99	2			2	913	*90.0%*	101	*10.0%*
	CNI	484	51	433	306	127			127	43			43	263	*60.7%*	170	*39.3%*
	TOTAL	**2,106**	**178**	**1,928**	**1,648**	**280**			**280**	**53**			**53**	**1,595**	*82.7%*	**333**	***17.3%***
IZTAPALAPA	CBI	1,690	101	1,589	1,304	285			285	73			73	1,231	*77.5%*	358	*22.5%*
	CSH	3,635	213	3,422	2,871	551			551	113			113	2,758	*80.6%*	664	*19.4%*
	CBS	1,274	60	1,214	949	265			265	25			25	924	*76.1%*	290	*23.9%*
	TOTAL	**6,599**	**374**	**6,225**	**5,124**	**1,101**			**1,101**	**211**			**211**	**4,913**	*78.9%*	**1,312**	***21.1%***
LERMA	CBI	26	3	23	5	18			18	2			2	3	*13.0%*	20	*87.0%*
	CSH	159	32	127	89	38			38	5			5	84	*66.1%*	43	*33.9%*
	CBS	51	12	39	39	0			0	31			31	8	*20.5%*	31	*79.5%*
	TOTAL	**236**	**47**	**189**	**133**	**56**			**56**	**38**			**38**	**95**	*50.3%*	**94**	***49.7%***
XOCHIMILCO	CSH	5,004	296	4,708	4,312	396			396	82			82	4,230	*89.8%*	478	*10.2%*
	CBS	9,291	717	8,574	8,074	500			500	89			89	7,985	*93.1%*	589	*6.9%*
	CAD	2,944	138	2,806	2,628	178			178	25			25	2,603	*92.8%*	203	*7.2%*
	TOTAL	**17,239**	**1,151**	**16,088**	**15,014**	**1,074**			**1,074**	**196**			**196**	**14,818**	*92.1%*	**1,270**	***7.9%***
UAM	CBI	5,398	344	5,054	4,208	846			846	212			212	3,996	*79.1%*	1,058	*20.9%*
	CSH	14,076	872	13,204	11,726	1,478			1,478	270			270	11,456	*86.8%*	1,748	*13.2%*
	CBS	10,616	789	9,827	9,062	765			765	145			145	8,917	*90.7%*	910	*9.3%*
	CAD	6,408	302	6,106	5,692	414			414	66			66	5,626	*92.1%*	480	*7.9%*
	CCD	1,104	90	1,014	915	99			99	2			2	913	*90.0%*	101	*10.0%*
	CNI	484	51	433	306	127			127	43			43	263	*60.7%*	170	*39.3%*
	TOTAL	**38,086**	**2,448**	**35,638**	**31,909**	**3,729**			**3,729**	**738**			**738**	**31,171**	***87.5%***	**4,467**	***12.5%***

Lista original, lista emitida después de la aplicación del examen y *Lista complementaria* es la lista emitida al término de la inscripción cuando quedan lugares disponibles.

Resumen del primero y el segundo procesos de selección
Ingreso otoño 2014

UNIDAD	DIVISIÓN	TOTAL DE INGRESO AL TRIMESTRES DE OTOÑO 2014						
		ASPIRANTES			NO ADMITIDOS		ADMITIDOS	
		Registrados	No presentaron el examen	Presentaron examen	No admitidos	*Tasa de rechazo*	Admitidos	*Tasa de aceptación*
AZCAPOTZALCO	CBI	7,228	376	6,852	5,852	*85.4%*	1,000	*14.6%*
	CSH	8,433	434	7,999	7,189	*89.9%*	810	*10.1%*
	CAD	5,952	233	5,719	5,364	*93.8%*	355	*6.2%*
	TOTAL	**21,613**	**1,043**	**20,570**	**18,405**	***89.5%***	**2,165**	***10.5%***
CUAJIMALPA	CSH	836	48	788	666	*84.5%*	122	*15.5%*
	CCD	2,054	134	1,920	1,731	*90.2%*	189	*9.8%*
	CNI	913	64	849	556	*65.5%*	293	*34.5%*
	TOTAL	**3,803**	**246**	**3,557**	**2,953**	***83.0%***	**604**	***17.0%***
IZTAPALAPA	CBI	3,422	148	3,274	2,436	*74.4%*	838	*25.6%*
	CSH	6,869	325	6,544	5,388	*82.3%*	1,156	*17.7%*
	CBS	2,276	85	2,191	1,695	*77.4%*	496	*22.6%*
	TOTAL	**12,567**	**558**	**12,009**	**9,519**	***79.3%***	**2,490**	***20.7%***
LERMA	CBI	49	4	45	10	*22.2%*	35	*77.8%*
	CSH	328	43	285	220	*77.2%*	65	*22.8%*
	CBS	51	12	39	8	*20.5%*	31	*79.5%*
	TOTAL	**428**	**59**	**369**	**238**	***64.5%***	**131**	***35.5%***
XOCHIMILCO	CSH	8,265	395	7,870	7,032	*89.4%*	838	*10.6%*
	CBS	16,670	968	15,702	14,667	*93.4%*	1,035	*6.6%*
	CAD	4,757	196	4,561	4,201	*92.1%*	360	*7.9%*
	TOTAL	**29,692**	**1,559**	**28,133**	**25,900**	***92.1%***	**2,233**	***7.9%***
UAM	CBI	10,699	528	10,171	8,298	81.6%	1,873	18.4%
	CSH	24,731	1,245	23,486	20,495	87.3%	2,991	12.7%
	CBS	18,997	1,065	17,932	16,370	91.3%	1,562	8.7%
	CAD	10,709	429	10,280	9,565	93.0%	715	7.0%
	CCD	2,054	134	1,920	1,731	90.2%	189	9.8%
	CNI	913	64	849	556	65.5%	293	34.5%
	TOTAL	**68,103**	**3,465**	**64,638**	**57,015**	***88.2%***	**7,623**	***11.8%***

Lista original, lista emitida después de la aplicación del examen y *Lista complementaria* es la lista emitida al término de la inscripción cuando quedan lugares disponibles.

Casa abierta al tiempo

Por género
Total UAM 2014

Licenciatura Admitidos y no admitidos

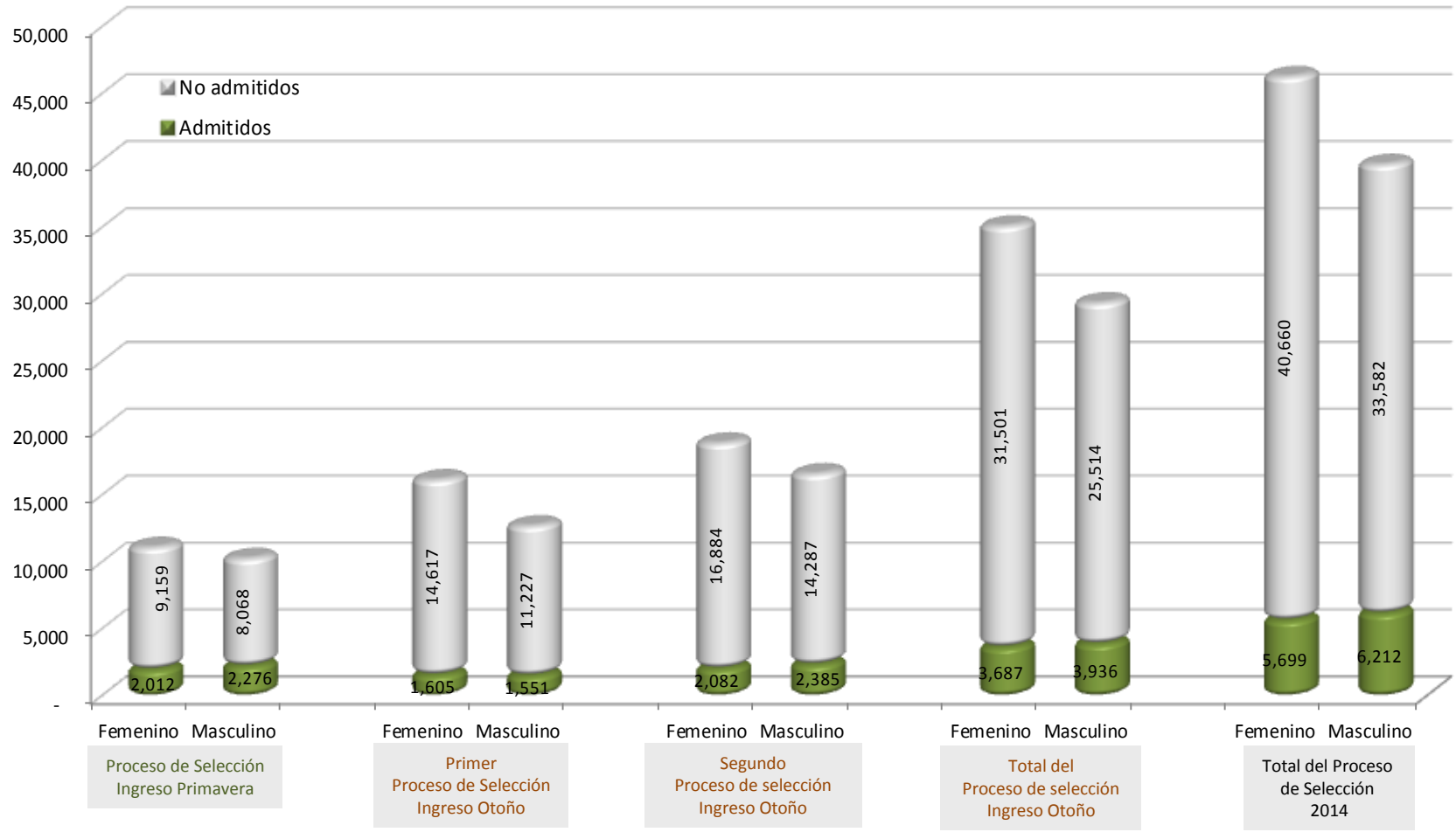

Incluyen los admitidos de lista complementaria

Por proceso de selección
Total UAM 2014

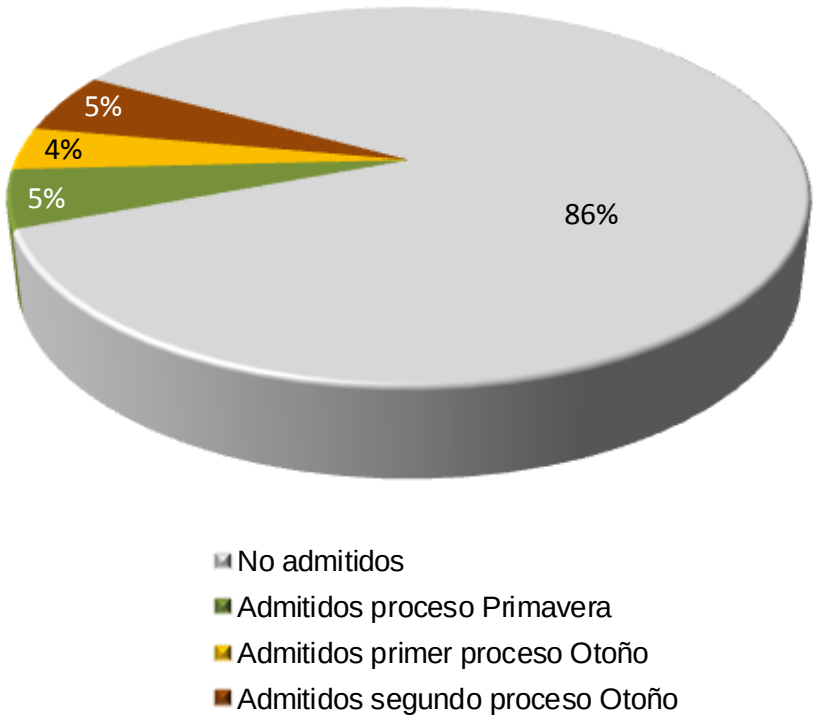

Nota: se incluyen los admitidos de lista complementaria

Por proceso de selección según Unidad 2014

AZCAPOTZALCO

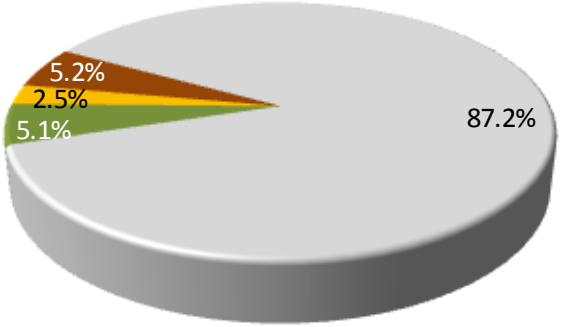

CUAJIMALPA

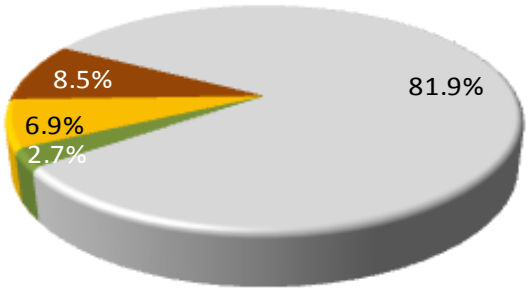

LERMA

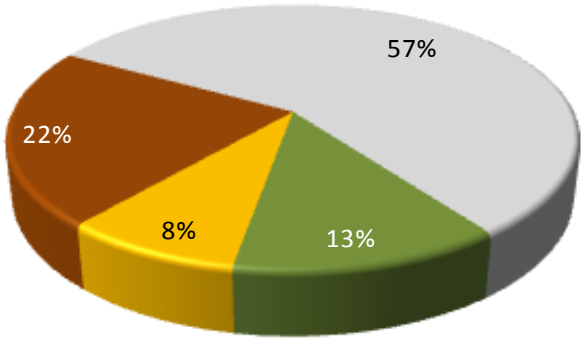

IZTAPALAPA

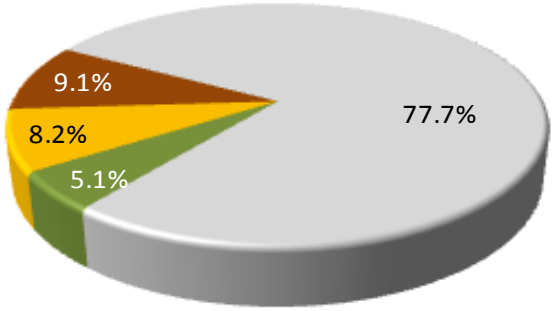

- No admitidos
- Admitidos proceso Primavera
- Admitidos primer proceso Otoño
- Admitidos segundo proceso Otoño

XOCHIMILCO

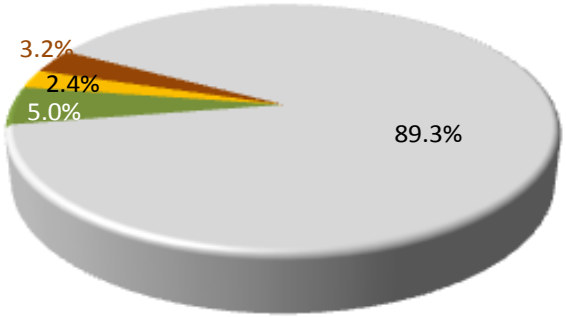

Nota: se incluyen los admitidos de lista complementaria

Casa abierta al tiempo

Índices de aceptación

Fuente: Base de datos de "aspirantes" del Departamento de Admisión; elaborado por la Dirección de Planeación

Casa abierta al tiempo

Índice de aceptación por género
Anual 2014

Licenciatura
Admitidos y
no admitidos

UNIDAD	DIVISIÓN	MUJERES			HOMBRES			TOTAL		
		Aspirantes	Admitidos	%	Aspirantes	Admitidos	%	Aspirantes	Admitidos	%
AZCAPOTZALCO	CBI	2,435	386	15.9%	6,661	1,068	16.0%	9,096	1,454	16.0%
	CSH	6,127	733	12.0%	4,625	721	15.6%	10,752	1,454	13.5%
	CAD	4,094	308	7.5%	3,891	359	9.2%	7,985	667	8.4%
	Subtotal	**12,656**	**1,427**	**11.3%**	**15,177**	**2,148**	**14.2%**	**27,833**	**3,575**	**12.8%**
CUAJIMALPA	CSH	623	112	18.0%	528	115	21.8%	1,151	227	19.7%
	CCD	1,008	72	7.1%	912	117	12.8%	1,920	189	9.8%
	CNI	301	131	43.5%	548	162	29.6%	849	293	34.5%
	Subtotal	**1,932**	**315**	**16.3%**	**1,988**	**394**	**19.8%**	**3,920**	**709**	**18.1%**
IZTAPALAPA	CBI	1,119	324	29.0%	2,515	728	28.9%	3,634	1,052	28.9%
	CSH	4,709	720	15.3%	3,127	595	19.0%	7,836	1,315	16.8%
	CBS	1,794	521	29.0%	1,179	340	28.8%	2,973	861	29.0%
	Subtotal	**7,622**	**1,565**	**20.5%**	**6,821**	**1,663**	**24.4%**	**14,443**	**3,228**	**22.3%**
LERMA	CBI	32	27	84.4%	34	29	85.3%	66	56	84.8%
	CSH	150	32	21.3%	135	33	24.4%	285	65	22.8%
	CBS	50	42	84.0%	32	24	75.0%	82	66	80.5%
	Subtotal	**232**	**101**	**43.5%**	**201**	**86**	**42.8%**	**433**	**187**	**43.2%**
XOCHIMILCO	CSH	6,790	794	11.7%	4,540	778	17.1%	11,330	1,572	13.9%
	CBS	14,198	1,220	8.6%	7,531	724	9.6%	21,729	1,944	8.9%
	CAD	2,929	277	9.5%	3,536	419	11.8%	6,465	696	10.8%
	Subtotal	**23,917**	**2,291**	**9.6%**	**15,607**	**1,921**	**12.3%**	**39,524**	**4,212**	**10.7%**
UAM	CBI	3,586	737	20.6%	9,210	1,825	19.8%	12,796	2,562	20.0%
	CSH	18,399	2,391	13.0%	12,955	2,242	17.3%	31,354	4,633	14.8%
	CBS	16,042	1,783	11.1%	8,742	1,088	12.4%	24,784	2,871	11.6%
	CAD	7,023	585	8.3%	7,427	778	10.5%	14,450	1,363	9.4%
	CCD	1,008	72	7.1%	912	117	12.8%	1,920	189	9.8%
	CNI	301	131	43.5%	548	162	29.6%	849	293	34.5%
	TOTAL	**46,359**	**5,699**	**12.3%**	**39,794**	**6,212**	**15.6%**	**86,153**	**11,911**	**13.8%**

Los *aspirantes* son los que presentaron examen de admisión
Los *admitidos* son los de la lista original y lista complementaria

Índice de aceptación por género
Unidad Azcapotzalco 2014

DIVISIÓN / CARRERA	MUJERES			HOMBRES			TOTAL		
	Aspirantes	Admitidos	%	Aspirantes	Admitidos	%	Aspirantes	Admitidos	%
ING. AMBIENTAL	575	79	13.7%	425	73	17.2%	1,000	152	15.2%
ING. CIVIL	255	41	16.1%	964	121	12.6%	1,219	162	13.3%
ING. ELÉCTRICA	18	7	38.9%	299	100	33.4%	317	107	33.8%
ING. FÍSICA	83	34	41.0%	213	112	52.6%	296	146	49.3%
ING. INDUSTRIAL	316	49	15.5%	812	98	12.1%	1,128	147	13.0%
ING. MECÁNICA	57	9	15.8%	1,115	148	13.3%	1,172	157	13.4%
ING. METALÚRGICA	103	41	39.8%	219	82	37.4%	322	123	38.2%
ING. QUÍMICA	475	90	18.9%	422	80	19.0%	897	170	19.0%
ING. ELECTRÓNICA	59	14	23.7%	516	129	25.0%	575	143	24.9%
ING. COMPUTACIÓN	494	22	4.5%	1,676	125	7.5%	2,170	147	6.8%
CBI	**2,435**	**386**	**15.9%**	**6,661**	**1,068**	**16.0%**	**9,096**	**1,454**	**16.0%**
ADMINISTRACIÓN	1,838	192	10.4%	1,403	166	11.8%	3,241	358	11.0%
DERECHO	3,090	291	9.4%	2,231	276	12.4%	5,321	567	10.7%
ECONOMÍA	476	106	22.3%	541	161	29.8%	1,017	267	26.3%
SOCIOLOGÍA	723	144	19.9%	450	118	26.2%	1,173	262	22.3%
CSH	**6,127**	**733**	**12.0%**	**4,625**	**721**	**15.6%**	**10,752**	**1,454**	**13.5%**
ARQUITECTURA	917	90	9.8%	1,478	145	9.8%	2,395	235	9.8%
DISEÑO DE LA COMUNICACIÓN GRÁFICA	2,461	137	5.6%	1,652	130	7.9%	4,113	267	6.5%
DISEÑO INDUSTRIAL	716	81	11.3%	761	84	11.0%	1,477	165	11.2%
CAD	**4,094**	**308**	**7.5%**	**3,891**	**359**	**9.2%**	**7,985**	**667**	**8.4%**
TOTAL UNIDAD AZCAPOTZALCO	**12,656**	**1,427**	**11.3%**	**15,177**	**2,148**	**14.2%**	**27,833**	**3,575**	**12.8%**

Los *aspirantes* son los que presentaron examen de admisión
Los *admitidos* son los de la lista original y lista complementaria

Casa abierta al tiempo

Índice de aceptación por género
Unidad Cuajimalpa 2014

Licenciatura
Admitidos y
no admitidos

DIVISIÓN / CARRERA	MUJERES			HOMBRES			TOTAL		
	Aspirantes	Admitidos	%	Aspirantes	Admitidos	%	Aspirantes	Admitidos	%
ADMINISTRACIÓN	398	37	9.3%	339	39	11.5%	737	76	10.3%
ESTUDIOS SOCIOTERRITORIALES	85	35	41.2%	85	41	48.2%	170	76	44.7%
ESTUDIOS HUMANISTICOS	140	40	28.6%	104	35	33.7%	244	75	30.7%
CSH	**623**	**112**	**18.0%**	**528**	**115**	**21.8%**	**1,151**	**227**	**19.7%**
DISEÑO	284	27	9.5%	249	37	14.9%	533	64	12.0%
TECNOLOGÍAS Y SISTEMAS DE LA INFORMACIÓN	33	11	33.3%	117	37	31.6%	150	48	32.0%
CIENCIAS DE LA COMUNICACIÓN	691	34	4.9%	546	43	7.9%	1,237	77	6.2%
CCD	**1,008**	**72**	**7.1%**	**912**	**117**	**12.8%**	**1,920**	**189**	**9.8%**
ING. EN COMPUTACIÓN	67	10	14.9%	329	73	22.2%	396	83	21.0%
MATEMÁTICAS APLICADAS	43	20	46.5%	66	30	45.5%	109	50	45.9%
INGENIERÍA BIOLÓGICA	63	41	65.1%	50	27	54.0%	113	68	60.2%
BIOLOGÍA MOLECULAR	128	60	46.9%	103	32	31.1%	231	92	39.8%
CNI	**301**	**131**	**43.5%**	**548**	**162**	**29.6%**	**849**	**293**	**34.5%**
TOTAL UNIDAD CUAJIMALPA	**1,932**	**315**	**16.3%**	**1,988**	**394**	**19.8%**	**3,920**	**709**	**18.1%**

Los *aspirantes* son los que presentaron examen de admisión
Los *admitidos* son los de la lista original y lista complementaria

Casa abierta al tiempo

Índice de aceptación por género
Unidad Iztapalapa 2014

Licenciatura
Admitidos y
no admitidos

DIVISIÓN / CARRERA	MUJERES			HOMBRES			TOTAL		
	Aspirantes	Admitidos	%	Aspirantes	Admitidos	%	Aspirantes	Admitidos	%
ING. BIOMÉDICA	257	74	28.8%	320	87	27.2%	577	161	27.9%
ING. HIDROLÓGICA	37	20	54.1%	48	20	41.7%	85	40	47.1%
ING. QUÍMICA	183	51	27.9%	234	82	35.0%	417	133	31.9%
ING. EN ENERGÍA	63	23	36.5%	320	125	39.1%	383	148	38.6%
FÍSICA	66	36	54.5%	185	100	54.1%	251	136	54.2%
ING. ELECTRÓNICA	34	8	23.5%	484	107	22.1%	518	115	22.2%
MATEMÁTICAS	113	51	45.1%	141	61	43.3%	254	112	44.1%
QUÍMICA	87	39	44.8%	85	49	57.6%	172	88	51.2%
COMPUTACIÓN	279	22	7.9%	698	97	13.9%	977	119	12.2%
CBI	**1,119**	**324**	**29.0%**	**2,515**	**728**	**28.9%**	**3,634**	**1,052**	**28.9%**
ADMINISTRACIÓN	1,417	126	8.9%	1,106	115	10.4%	2,523	241	9.6%
ANTROPOLOGÍA SOCIAL	182	45	24.7%	119	29	24.4%	301	74	24.6%
LETRAS HISPÁNICAS	203	47	23.2%	110	27	24.5%	313	74	23.6%
FILOSOFÍA	134	37	27.6%	185	57	30.8%	319	94	29.5%
ECONOMÍA	183	64	35.0%	207	91	44.0%	390	155	39.7%
SOCIOLOGÍA	228	78	34.2%	119	35	29.4%	347	113	32.6%
HISTORIA	216	43	19.9%	226	57	25.2%	442	100	22.6%
LINGÜÍSTICA	196	40	20.4%	86	24	27.9%	282	64	22.7%
CIENCIA POLÍTICA	327	66	20.2%	330	70	21.2%	657	136	20.7%
PSICOLOGÍA SOCIAL	1,533	148	9.7%	562	63	11.2%	2,095	211	10.1%
GEOGRAFÍA HUMANA	90	26	28.9%	77	27	35.1%	167	53	31.7%
CSH	**4,709**	**720**	**15.3%**	**3,127**	**595**	**19.0%**	**7,836**	**1,315**	**16.8%**
BIOLOGIA	483	100	20.7%	300	59	19.7%	783	159	20.3%
BIOLOGIA EXPERIMENTAL	265	78	29.4%	180	60	33.3%	445	138	31.0%
HIDROBIOLOGIA	198	67	33.8%	126	34	27.0%	324	101	31.2%
PRODUCCIÓN ANIMAL	122	40	32.8%	119	36	30.3%	241	76	31.5%
ING. BIOQUIMICA INDUSTRIAL	255	107	42.0%	225	93	41.3%	480	200	41.7%
ING. DE LOS ALIMENTOS	471	129	27.4%	229	58	25.3%	700	187	26.7%
CBS	**1,794**	**521**	**29.0%**	**1,179**	**340**	**28.8%**	**2,973**	**861**	**29.0%**
TOTAL UNIDAD IZTAPALAPA	**7,622**	**1,565**	**20.5%**	**6,821**	**1,663**	**24.4%**	**14,443**	**3,228**	**22.3%**

Los *aspirantes* son los que presentaron examen de admisión
Los *admitidos* son los de la lista original y lista complementaria

Índice de aceptación por género
Unidad Lerma 2014

DIVISIÓN / CARRERA	MUJERES			HOMBRES			TOTAL		
	Aspirantes	Admitidos	%	Aspirantes	Admitidos	%	Aspirantes	Admitidos	%
INGENIERIA EN RECURSOS HÍDRICOS	32	27	84.4%	34	29	85.3%	66	56	84.8%
CBI	**32**	**27**	**84.4%**	**34**	**29**	**85.3%**	**66**	**56**	**84.8%**
POLÍTICAS PÚBLICAS	47	17	36.2%	46	23	50.0%	93	40	43.0%
ARTE Y COMUNICACIÓN DIGITALES	103	15	14.6%	89	10	11.2%	192	25	13.0%
CSH	**150**	**32**	**21.3%**	**135**	**33**	**24.4%**	**285**	**65**	**22.8%**
BIOLOGIA AMBIENTAL	50	42	84.0%	32	24	75.0%	82	66	80.5%
CSH	**50**	**42**	**84.0%**	**32**	**24**	**75.0%**	**82**	**66**	**80.5%**
TOTAL UNIDAD LERMA	**232**	**101**	**43.5%**	**201**	**86**	**42.8%**	**433**	**187**	**43.2%**

Los *aspirantes* son los que presentaron examen de admisión
Los *admitidos* son los de la lista original y lista complementaria

Índice de aceptación por género
Unidad Xochimilco 2014

DIVISIÓN / CARRERA	MUJERES			HOMBRES			TOTAL		
	Aspirantes	Admitidos	%	Aspirantes	Admitidos	%	Aspirantes	Admitidos	%
ADMINISTRACIÓN	1,412	131	9.3%	1,280	152	11.9%	2,692	283	10.5%
COMUNICACIÓN SOCIAL	1,177	128	10.9%	932	128	13.7%	2,109	256	12.1%
ECONOMÍA	278	104	37.4%	434	151	34.8%	712	255	35.8%
PSICOLOGÍA	3,300	228	6.9%	1,389	183	13.2%	4,689	411	8.8%
SOCIOLOGÍA	365	125	34.2%	263	104	39.5%	628	229	36.5%
POLÍTICA Y GESTIÓN SOCIAL	258	78	30.2%	242	60	24.8%	500	138	27.6%
CSH	**6,790**	**794**	**11.7%**	**4,540**	**778**	**17.1%**	**11,330**	**1,572**	**13.9%**
BIOLOGÍA	518	132	25.5%	365	105	28.8%	883	237	26.8%
ENFERMERÍA	2,469	124	5.0%	686	31	4.5%	3,155	155	4.9%
ESTOMATOLOGÍA	1,300	165	12.7%	515	57	11.1%	1,815	222	12.2%
QUÍMICA FARMACÉUTICA BIOLÓGICA	1,203	208	17.3%	885	136	15.4%	2,088	344	16.5%
MEDICINA VETERINARIA Y ZOOTECNIA	1,345	203	15.1%	829	105	12.7%	2,174	308	14.2%
AGRONOMÍA	257	115	44.7%	272	106	39.0%	529	221	41.8%
MEDICINA	4,724	144	3.0%	3,166	145	4.6%	7,890	289	3.7%
NUTRICIÓN	2,382	129	5.4%	813	39	4.8%	3,195	168	5.3%
CBS	**14,198**	**1,220**	**8.6%**	**7,531**	**724**	**9.6%**	**21,729**	**1,944**	**8.9%**
ARQUITECTURA	786	109	13.9%	1,369	189	13.8%	2,155	298	13.8%
DISEÑO DE LA COMUNICACIÓN GRÁFICA	1,572	59	3.8%	1,376	74	5.4%	2,948	133	4.5%
DISEÑO INDUSTRIAL	443	56	12.6%	617	78	12.6%	1,060	134	12.6%
PLANEACIÓN TERRITORIAL	128	53	41.4%	174	78	44.8%	302	131	43.4%
CAD	**2,929**	**277**	**9.5%**	**3,536**	**419**	**11.8%**	**6,465**	**696**	**10.8%**
TOTAL UNIDAD XOCHIMILCO	**23,917**	**2,291**	**9.6%**	**15,607**	**1,921**	**12.3%**	**39,524**	**4,212**	**10.7%**

Los *aspirantes* son los que presentaron examen de admisión
Los *admitidos* son los de la lista original y lista complementaria

Casa abierta al tiempo

Índice de aceptación por escuela de procedencia
Por División y Total UAM 2014

Licenciatura
Admitidos y
no admitidos

ESCUELA DE PROCEDENCIA	CBI			CSH			CBS			CAD			CCD			CNI			TOTAL		
	Aspirantes	Admitidos	%	Aspirantes	Admitidos	%	Aspirantes	Admitidos	%	Aspirantes	Admitidos	%	Aspirantes	Admitidos	%	Aspirantes	Admitidos	%	Aspirantes	Admitidos	%
UNAM - ENP	88	53	60.2%	334	186	55.7%	497	130	26.2%	358	99	27.7%	35	8	22.9%	19	15	78.9%	1,331	491	36.9%
UNAM - CCH	114	46	40.4%	355	144	40.6%	425	75	17.6%	319	57	17.9%	21	7	33.3%	10	5	50.0%	1,244	334	26.8%
IPN - CECYT	532	197	37.0%	495	141	28.5%	416	71	17.1%	712	122	17.1%	68	11	16.2%	29	15	51.7%	2,252	557	24.7%
COLEGIO DE BACHILLERES	4,113	598	14.5%	12,301	1,257	10.2%	8,841	814	9.2%	4,784	266	5.6%	656	35	5.3%	281	68	24.2%	30,976	3,038	9.8%
DGTI - CET	1,017	95	9.3%	2,419	170	7.0%	1,672	119	7.1%	1,270	80	6.3%	99	7	7.1%	68	10	14.7%	6,545	481	7.3%
DGTI - CBTI	687	139	20.2%	899	107	11.9%	1,118	129	11.5%	452	32	7.1%	45	5	11.1%	26	10	38.5%	3,227	422	13.1%
DGTI - CBTA	76	17	22.4%	125	17	13.6%	201	21	10.4%	44	1	2.3%	4	0	0.0%	2	0	0.0%	452	56	12.4%
DGTI - CBTF	7	0	0.0%	6	0	0.0%	10	1	10.0%	4	0	0.0%	0	0		1	0	0.0%	28	1	3.6%
DGTI - CETMAR	10	4	40.0%	12	1	8.3%	12	3	25.0%	1	0	0.0%	1	0	0.0%	0	0		36	8	22.2%
DGTI - ITR	6	0	0.0%	6	2	33.3%	5	0	0.0%	3	0	0.0%	0	0		0	0		20	2	10.0%
NORMAL PRIMARIA	41	9	22.0%	95	21	22.1%	63	12	19.0%	34	3	8.8%	2	0	0.0%	1	0	0.0%	236	45	19.1%
UNIVERSIDAD ESTATAL	65	29	44.6%	79	20	25.3%	188	34	18.1%	32	5	15.6%	11	0	0.0%	4	4	100.0%	379	92	24.3%
UAEM	115	41	35.7%	182	54	29.7%	287	38	13.2%	92	10	10.9%	15	1	6.7%	5	1	20.0%	696	145	20.8%
CONALEP	899	93	10.3%	1,959	162	8.3%	1,175	92	7.8%	670	37	5.5%	171	9	5.3%	79	9	11.4%	4,953	402	8.1%
TOTAL PÚBLICAS	**7,770**	**1,321**	**17.0%**	**19,267**	**2,282**	**11.8%**	**14,910**	**1,539**	**10.3%**	**8,775**	**712**	**8.1%**	**1,128**	**83**	**7.4%**	**525**	**137**	**26.1%**	**52,375**	**6,074**	**11.6%**
													0	0							
INCORPORADA A LA UNAM	422	151	35.8%	1,243	305	24.5%	1,401	224	16.0%	844	139	16.5%	118	21	17.8%	27	17	63.0%	4,055	857	21.1%
INCORPORADA AL IPN	52	7	13.5%	76	11	14.5%	35	7	20.0%	49	2	4.1%	4	0	0.0%	1	1	100.0%	217	28	12.9%
INCORPORADA A LA SEP	1,993	488	24.5%	5,107	1,018	19.9%	3,855	556	14.4%	2,261	251	11.1%	307	31	10.1%	130	66	50.8%	13,653	2,410	17.7%
INCORPORADA A OTRAS UNIV. EST.	90	27	30.0%	135	31	23.0%	208	27	13.0%	74	19	25.7%	15	6	40.0%	10	6	60.0%	532	116	21.8%
INCORPORADA A LA UAEM	160	49	30.6%	241	50	20.7%	320	44	13.8%	98	16	16.3%	16	1	6.3%	10	7	70.0%	845	167	19.8%
TOTAL PRIVADAS	**2,717**	**722**	**26.6%**	**6,802**	**1,415**	**20.8%**	**5,819**	**858**	**14.7%**	**3,326**	**427**	**12.8%**	**460**	**59**	**12.8%**	**178**	**97**	**54.5%**	**19,302**	**3,578**	**18.5%**
No definidas	**2,309**	**519**	**22.5%**	**5,285**	**936**	**17.7%**	**4,055**	**474**	**11.7%**	**2,349**	**224**	**9.5%**	**332**	**47**	**14.2%**	**146**	**59**	**40.4%**	**14,476**	**2259**	**15.6%**
TOTAL U A M	**12,796**	**2,562**	**20.0%**	**31,354**	**4,633**	**14.8%**	**24,784**	**2,871**	**11.6%**	**14,450**	**1,363**	**9.4%**	**1,920**	**189**	**9.8%**	**849**	**293**	**34.5%**	**86,153**	**11,911**	**13.8%**

Los *aspirantes* son los que presentaron examen de admisión
Los *admitidos* son los de la lista original y lista complementaria

Índices de aceptación por escuela de procedencia
Total UAM 2014

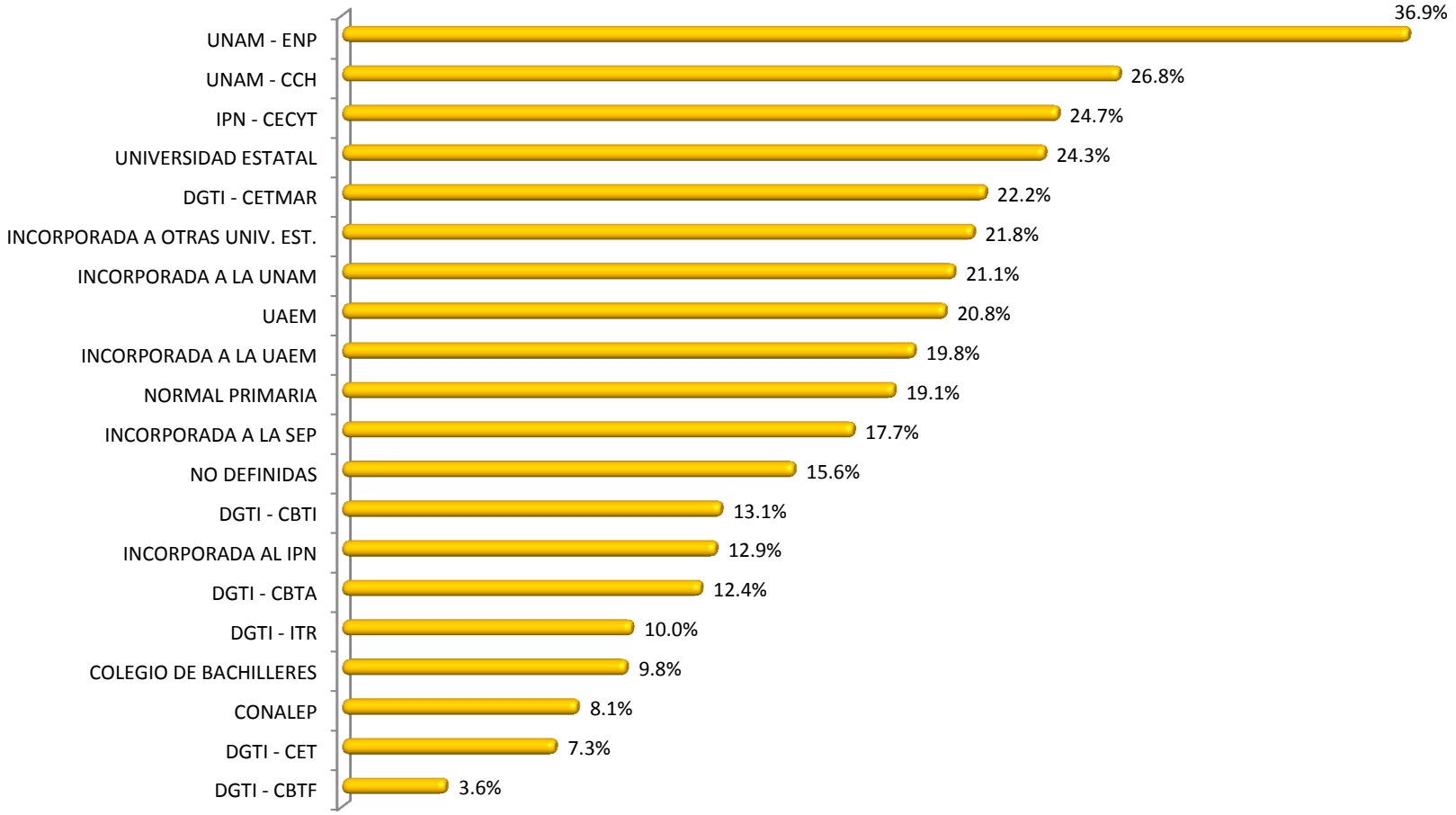

Casa abierta al tiempo

Índice de aceptación por escuela de procedencia
Unidad Azcapotzalco
Anual 2014

Licenciatura
Admitidos y
no admitidos

ESCUELA DE PROCEDENCIA	CBI			CSH			CAD			TOTAL		
	Aspirantes	Admitidos	%	Aspirantes	Admitidos	%	Aspirantes	Admitidos	%	Aspirantes	Admitidos	%
UNAM - ENP	48	27	56.3%	69	34	49.3%	161	48	29.8%	278	109	39.2%
UNAM - CCH	76	28	36.8%	117	40	34.2%	183	32	17.5%	376	100	26.6%
IPN - CECYT	418	138	33.0%	211	65	30.8%	542	94	17.3%	1,171	297	25.4%
COLEGIO DE BACHILLERES	2830	296	10.5%	3906	330	8.4%	2351	95	0.0%	9,087	721	7.9%
DGTI - CET	650	39	6.0%	761	53	7.0%	585	20	3.4%	1,996	112	5.6%
DGTI - CBTI	555	94	16.9%	448	53	0.0%	311	14	4.5%	1,314	161	12.3%
DGTI - CBTA	54	13	24.1%	42	4	9.5%	25	1	0.0%	121	18	14.9%
DGTI - CBTF	4		0.0%	1		0.0%	3		0.0%	8	0	0.0%
DGTI - CETMAR	10	4	40.0%	4		0.0%	1		0.0%	15	4	26.7%
DGTI - ITR	3		0.0%	1		0.0%	3		0.0%	7	0	0.0%
NORMAL PRIMARIA	28	3	10.7%	37	8	21.6%	28	1	3.6%	93	12	12.9%
UNIVERSIDAD ESTATAL	47	21	44.7%	35	9	25.7%	16	2	12.5%	98	32	32.7%
UAEM	69	17	24.6%	45	9	20.0%	45	6	13.3%	159	32	20.1%
CONALEP	667	51	7.6%	672	59	8.8%	335	11	3.3%	1,674	121	7.2%
TOTAL PÚBLICAS	**5,459**	**731**	**13.4%**	**6,349**	**664**	**10.5%**	**4,589**	**324**	**7.1%**	**16,397**	**1,719**	**10.5%**
INCORPORADA A LA UNAM	306	89	29.1%	402	71	17.7%	460	77	16.7%	1,168	237	20.3%
INCORPORADA AL IPN	38	4	10.5%	33	4	12.1%	32	1	3.1%	103	9	8.7%
INCORPORADA A LA SEP	1452	304	20.9%	1852	371	20.0%	1352	117	8.7%	4,656	792	17.0%
INCORPORADA A OTRAS UNIV. EST.	67	12	17.9%	39	11	28.2%	44	12	27.3%	150	35	23.3%
INCORPORADA A LA UAEM	115	27	23.5%	69	14	20.3%	52	9	17.3%	236	50	21.2%
TOTAL PRIVADAS	**1,978**	**436**	**22.0%**	**2,395**	**471**	**19.7%**	**1,940**	**216**	**11.1%**	**6,313**	**1,123**	**17.8%**
No definidas	**1,659**	**287**	**17.3%**	**2,008**	**319**	**15.9%**	**1,456**	**127**	**8.7%**	**5,123**	**733**	**14.3%**
TOTAL UNIDAD AZCAPOTZALCO	**9,096**	**1,454**	**16.0%**	**10,752**	**1,454**	**13.5%**	**7,985**	**667**	**8.4%**	**27,833**	**3,575**	**12.8%**

Los *aspirantes* son los que presentaron examen de admisión
Los *admitidos* son los de la lista original y lista complementaria

Casa abierta al tiempo

Índice de aceptación por escuela de procedencia
Unidad Cuajimalpa
Anual 2014

Licenciatura
Admitidos y
no admitidos

ESCUELA DE PROCEDENCIA	CSH			CCD			CNI			TOTAL		
	Aspirantes	Admitidos	%	Aspirantes	Admitidos	%	Aspirantes	Admitidos	%	Aspirantes	Admitidos	%
UNAM - ENP	15	11	73.3%	35	8	22.9%	19	15	78.9%	69	34	49.3%
UNAM - CCH	6	4	66.7%	21	7	33.3%	10	5	50.0%	37	16	43.2%
IPN - CECYT	41	10	24.4%	68	11	16.2%	29	15	51.7%	138	36	26.1%
COLEGIO DE BACHILLERES	457	65	14.2%	656	35	5.3%	281	68	24.2%	1,394	168	12.1%
DGTI - CET	65	6	9.2%	99	7	7.1%	68	10	14.7%	232	23	9.9%
DGTI - CBTI	25	5	20.0%	45	5	11.1%	26	10	38.5%	96	20	20.8%
DGTI - CBTA	5	1	20.0%	4		0.0%	2		0.0%	11	1	9.1%
DGTI - CBTF	1		0.0%	0			1		0.0%	2	0	0.0%
DGTI - CETMAR	0			1		0.0%	0			1	0	0.0%
DGTI - ITR	0			0			0			0	0	
NORMAL PRIMARIA	4	1	25.0%	2		0.0%	1		0.0%	7	1	14.3%
UNIVERSIDAD ESTATAL	4	2	50.0%	11		0.0%	4	4	100.0%	19	6	31.6%
UAEM	5	4	80.0%	15	1	6.7%	5	1	20.0%	25	6	24.0%
CONALEP	137	13	9.5%	171	9	5.3%	79	9	11.4%	387	31	8.0%
TOTAL PÚBLICAS	**765**	**122**	**15.9%**	**1,128**	**83**	**7.4%**	**525**	**137**	**26.1%**	**2,418**	**342**	**14.1%**
INCORPORADA A LA UNAM	56	16	28.6%	118	21	17.8%	27	17	63.0%	201	54	26.9%
INCORPORADA AL IPN	1	1	100.0%	4		0.0%	1	1	100.0%	6	2	33.3%
INCORPORADA A LA SEP	164	43	26.2%	307	31	10.1%	130	66	50.8%	601	140	23.3%
INCORPORADA A OTRAS UNIV. EST.	4	2	50.0%	15	6	40.0%	10	6	60.0%	29	14	48.3%
INCORPORADA A LA UAEM	13	2	15.4%	16	1	6.3%	10	7	70.0%	39	10	25.6%
TOTAL PRIVADAS	**238**	**64**	**26.9%**	**460**	**59**	**12.8%**	**178**	**97**	**54.5%**	**876**	**220**	**25.1%**
No definidas	**148**	**41**	**27.7%**	**332**	**47**	**14.2%**	**146**	**59**	**40.4%**	**626**	**147**	**23.5%**
TOTAL UNIDAD CUAJIMALPA	**1,151**	**227**	**19.7%**	**1,920**	**189**	**9.8%**	**849**	**293**	**34.5%**	**3,920**	**709**	**18.1%**

Los *aspirantes* son los que presentaron examen de admisión
Los *admitidos* son los de la lista original y lista complementaria

Casa abierta al tiempo

Índice de aceptación por escuela de procedencia
Unidad Iztapalapa
Anual 2014

Licenciatura
Admitidos y no admitidos

ESCUELA DE PROCEDENCIA	CBI			CSH			CBS			TOTAL		
	Aspirantes	Admitidos	%	Aspirantes	Admitidos	%	Aspirantes	Admitidos	%	Aspirantes	Admitidos	%
UNAM - ENP	40	26	65.0%	64	45	70.3%	32	26	81.3%	136	97	71.3%
UNAM - CCH	38	18	47.4%	97	50	51.5%	30	16	53.3%	165	84	50.9%
IPN - CECYT	113	58	51.3%	103	35	34.0%	60	28	46.7%	276	121	43.8%
COLEGIO DE BACHILLERES	1263	283	22.4%	3194	378	11.8%	1,117	263	23.5%	5,574	924	16.6%
DGTI - CET	366	56	15.3%	638	48	7.5%	235	46	19.6%	1,239	150	12.1%
DGTI - CBTI	128	41	32.0%	173	19	11.0%	109	26	23.9%	410	86	21.0%
DGTI - CBTA	22	4	18.2%	45	7	15.6%	44	8	18.2%	111	19	17.1%
DGTI - CBTF	2		0.0%	4		0.0%	2		0.0%	8	0	0.0%
DGTI - CETMAR	0			2		0.0%	3	2	66.7%	5	2	40.0%
DGTI - ITR	3		0.0%	2		0.0%	0			5	0	0.0%
NORMAL PRIMARIA	13	6	46.2%	30	10	33.3%	9	4	44.4%	52	20	38.5%
UNIVERSIDAD ESTATAL	17	7	41.2%	13	3	23.1%	9	4	44.4%	39	14	35.9%
UAEM	37	17	45.9%	49	21	42.9%	22	6	27.3%	108	44	40.7%
CONALEP	231	41	17.7%	415	28	6.7%	116	20	17.2%	762	89	11.7%
TOTAL PÚBLICAS	**2,273**	**557**	**24.5%**	**4,829**	**644**	**13.3%**	**1,788**	**449**	**25.1%**	**8,890**	**1,650**	**18.6%**
INCORPORADA A LA UNAM	116	62	53.4%	198	73	36.9%	109	51	46.8%	423	186	44.0%
INCORPORADA AL IPN	14	3	21.4%	19	2	10.5%	7	3	42.9%	40	8	20.0%
INCORPORADA A LA SEP	530	176	33.2%	1326	297	22.4%	523	190	36.3%	2,379	663	27.9%
INCORPORADA A OTRAS UNIV. EST.	22	14	63.6%	38	7	18.4%	10	5	50.0%	70	26	37.1%
INCORPORADA A LA UAEM	40	18	45.0%	72	14	19.4%	34	15	44.1%	146	47	32.2%
TOTAL PRIVADAS	**722**	**273**	**37.8%**	**1,653**	**393**	**23.8%**	**683**	**264**	**38.7%**	**3,058**	**930**	**30.4%**
No definidas	**639**	**222**	**34.7%**	**1,354**	**278**	**20.5%**	**502**	**148**	**29.5%**	**2,495**	**648**	**26.0%**
TOTAL UNIDAD IZTAPALAPA	**3,634**	**1,052**	**28.9%**	**7,836**	**1,315**	**16.8%**	**2,973**	**861**	**29.0%**	**14,443**	**3,228**	**22.3%**

Los *aspirantes* son los que presentaron examen de admisión
Los *admitidos* son los de la lista original y lista complementaria

Casa abierta al tiempo

Índice de aceptación por escuela de procedencia
Unidad Lerma
Anual 2014

Licenciatura
Admitidos y no admitidos

ESCUELA DE PROCEDENCIA	CBI			CSH			CBS			TOTAL		
	Aspirantes	Admitidos	%	Aspirantes	Admitidos	%	Aspirantes	Admitidos	%	Aspirantes	Admitidos	%
UNAM - ENP	0			1	1	100.0%	0			1	1	100.0%
UNAM - CCH	0			1		0.0%	0			1	0	0.0%
IPN - CECYT	1	1	100.0%	2		0.0%	1	1	100.0%	4	2	50.0%
COLEGIO DE BACHILLERES	20	19	95.0%	80	17	21.3%	29	24	82.8%	129	60	46.5%
DGTI - CET	1		0.0%	4	2	50.0%	0			5	2	40.0%
DGTI - CBTI	4	4	100.0%	6	1	16.7%	5	4	80.0%	15	9	60.0%
DGTI - CBTA	0			1		0.0%	3	1	33.3%	4	1	25.0%
DGTI - CBTF	1		0.0%	0			0			1	0	0.0%
DGTI - CETMAR	0			1		0.0%	1	1	100.0%	2	1	50.0%
DGTI - ITR	0			0			0			0	0	
NORMAL PRIMARIA	0			0			0			0	0	
UNIVERSIDAD ESTATAL	1	1	100.0%	1		0.0%	1	1	100.0%	3	2	66.7%
UAEM	9	7	77.8%	30	10	33.3%	7	7	100.0%	46	24	52.2%
CONALEP	1	1	100.0%	8	2	25.0%	4	2	50.0%	13	5	38.5%
TOTAL PÚBLICAS	**38**	**33**	**86.8%**	**135**	**33**	**24.4%**	**51**	**41**	**80.4%**	**224**	**107**	**47.8%**
INCORPORADA A LA UNAM	0			6	2	33.3%	2	2	100.0%	8	4	50.0%
INCORPORADA AL IPN	0			0			0			0	0	
INCORPORADA A LA SEP	11	8	72.7%	56	13	23.2%	13	10	76.9%	80	31	38.8%
INCORPORADA A OTRAS UNIV. EST.	1	1	100.0%	2		0.0%	0			3	1	33.3%
INCORPORADA A LA UAEM	5	4	80.0%	20	3	15.0%	11	8	72.7%	36	15	41.7%
TOTAL PRIVADAS	**17**	**13**	**76.5%**	**84**	**18**	**21.4%**	**26**	**20**	**76.9%**	**127**	**51**	**40.2%**
No definidas	**11**	**10**	**90.9%**	**66**	**14**	**21.2%**	**5**	**5**	**100.0%**	**82**	**29**	**35.4%**
TOTAL UNIDAD LERMA	**66**	**56**	**84.8%**	**285**	**65**	**22.8%**	**82**	**66**	**80.5%**	**433**	**187**	**43.2%**

Los *aspirantes* son los que presentaron examen de admisión
Los *admitidos* son los de la lista original y lista complementaria

Casa abierta al tiempo

Índice de aceptación por escuela de procedencia
Unidad Xochimilco
Anual 2014

Licenciatura
Admitidos y no admitidos

ESCUELA DE PROCEDENCIA	CSH			CBS			CAD			TOTAL		
	Aspirantes	Admitidos	%	Aspirantes	Admitidos	%	Aspirantes	Admitidos	%	Aspirantes	Admitidos	%
UNAM - ENP	185	95	51.4%	465	104	22.4%	197	51	25.9%	847	250	29.5%
UNAM - CCH	134	50	37.3%	395	59	14.9%	136	25	18.4%	665	134	20.2%
IPN - CECYT	138	31	22.5%	355	42	11.8%	170	28	16.5%	663	101	15.2%
COLEGIO DE BACHILLERES	4664	467	10.0%	7695	527	6.8%	2433	171	7.0%	14,792	1,165	7.9%
DGTI - CET	951	61	6.4%	1437	73	5.1%	685	60	8.8%	3,073	194	6.3%
DGTI - CBTI	247	29	11.7%	1004	99	9.9%	141	18	12.8%	1,392	146	10.5%
DGTI - CBTA	32	5	15.6%	154	12	7.8%	19		0.0%	205	17	8.3%
DGTI - CBTF	0			8	1	12.5%	1		0.0%	9	1	11.1%
DGTI - CETMAR	5	1	20.0%	8		0.0%	0			13	1	7.7%
DGTI - ITR	3	2	66.7%	5		0.0%	0			8	2	25.0%
NORMAL PRIMARIA	24	2	8.3%	54	8	14.8%	6	2	33.3%	84	12	14.3%
UNIVERSIDAD ESTATAL	26	6	23.1%	178	29	16.3%	16	3	18.8%	220	38	17.3%
UAEM	53	10	18.9%	258	25	9.7%	47	4	8.5%	358	39	10.9%
CONALEP	727	60	8.3%	1055	70	6.6%	335	26	7.8%	2,117	156	7.4%
TOTAL PÚBLICAS	**7,189**	**819**	**11.4%**	**13,071**	**1,049**	**8.0%**	**4,186**	**388**	**9.3%**	**24,446**	**2,256**	**9.2%**
INCORPORADA A LA UNAM	581	143	24.6%	1,290	171	13.3%	384	62	16.1%	2,255	376	16.7%
INCORPORADA AL IPN	23	4	17.4%	28	4	14.3%	17	1	5.9%	68	9	13.2%
INCORPORADA A LA SEP	1709	294	17.2%	3319	356	10.7%	909	134	14.7%	5,937	784	13.2%
INCORPORADA A OTRAS UNIV. EST.	52	11	21.2%	198	22	11.1%	30	7	23.3%	280	40	14.3%
INCORPORADA A LA UAEM	67	17	25.4%	275	21	7.6%	46	7	15.2%	388	45	11.6%
TOTAL PRIVADAS	**2,432**	**469**	**19.3%**	**5,110**	**574**	**11.2%**	**1,386**	**211**	**15.2%**	**8,928**	**1,254**	**14.0%**
No definidas	**1,709**	**284**	**16.6%**	**3,548**	**321**	**9.0%**	**893**	**97**	**10.9%**	**6,150**	**702**	**11.4%**
TOTAL UNIDAD XOCHIMILCO	**11,330**	**1,572**	**13.9%**	**21,729**	**1,944**	**8.9%**	**6,465**	**696**	**10.8%**	**39,524**	**4,212**	**10.7%**

Los *aspirantes* son los que presentaron examen de admisión
Los *admitidos* son los de la lista original y lista complementaria

Casa abierta al tiempo

Datos socioeconómicos
Admitidos y no admitidos

Fuente: Base de datos "socioeconómicos 2014" del Departamento de Admisión; elaborado por la Dirección de Planeación

Estado laboral
Total UAM 2014

ADMITIDOS

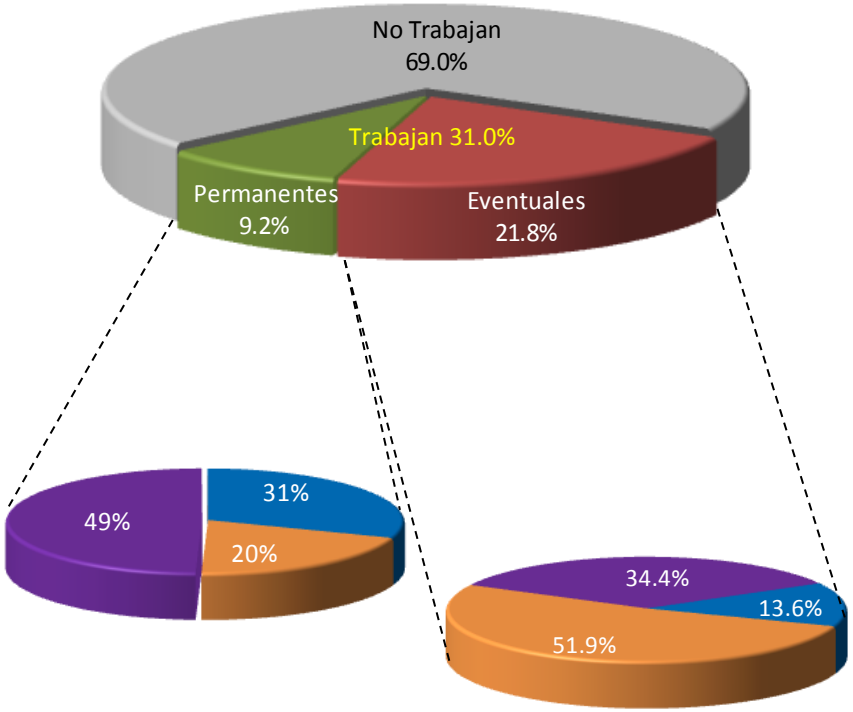

NO ADMITIDOS

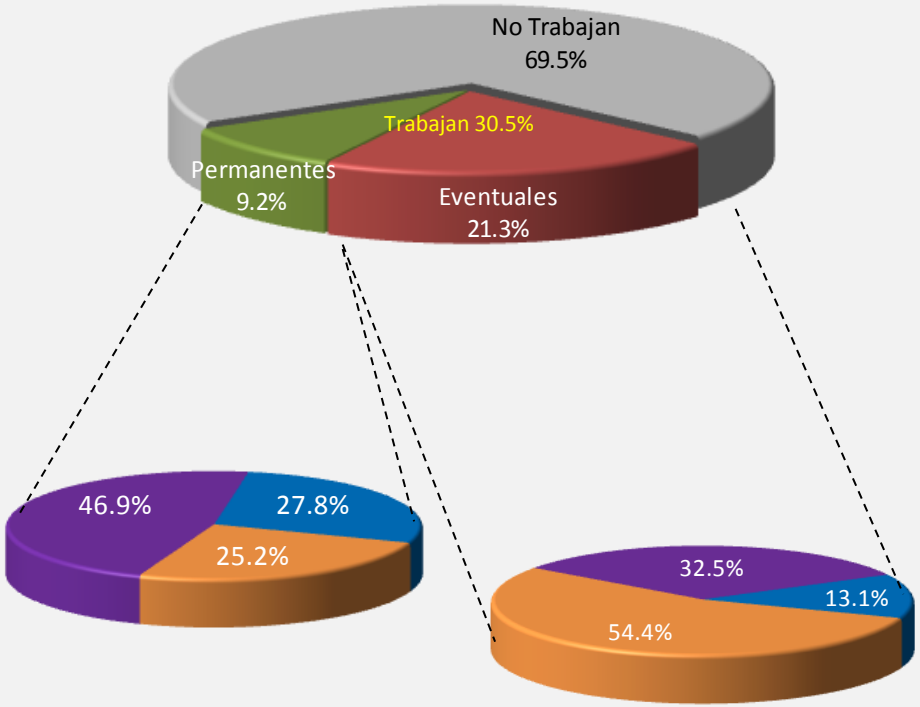

De 1 a 20 hrs. De 21 a 40 hrs. Más de 40 hrs.

Ingreso mensual familiar
Total UAM 2014

ADMITIDOS

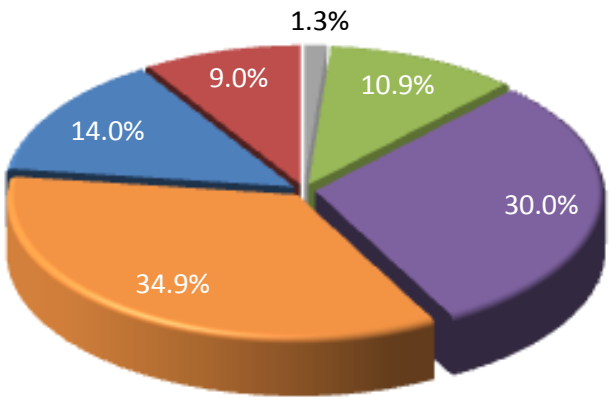

NO ADMITIDOS

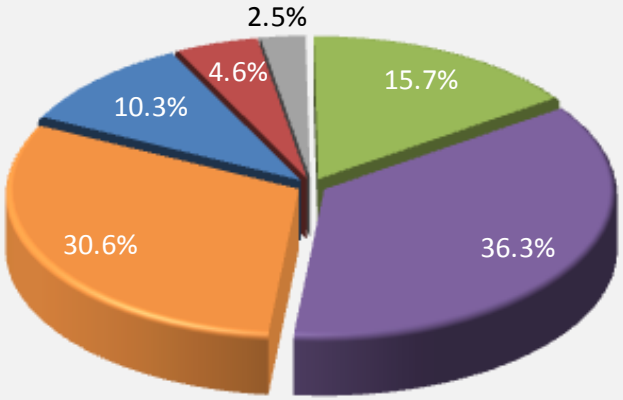

Nivel máximo de estudios de los padres
Total UAM 2014

ADMITIDOS

PATERNO

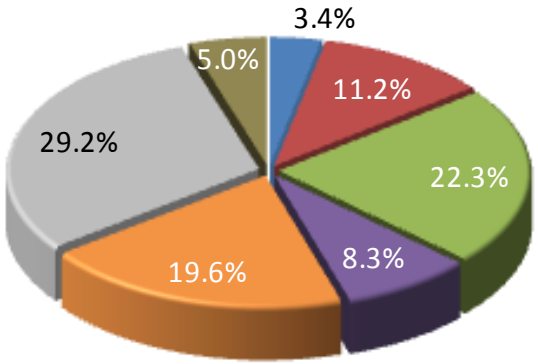

MATERNO

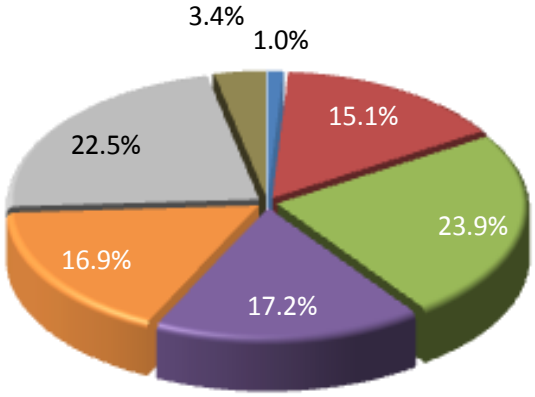

- NINGUNO
- PRIMARIA
- SECUNDARIA
- TÉCNICA
- MEDIA
- SUPERIOR
- POSGRADO

NO ADMITIDOS

PATERNO

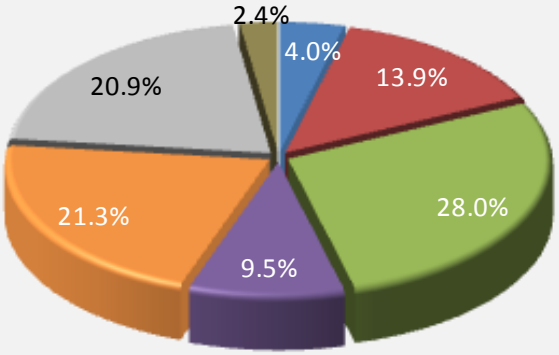

MATERNO

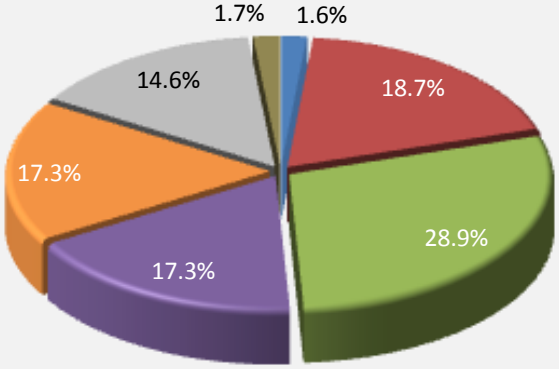

Casa abierta al tiempo

Admisión
Histórico 1975-2014

Fuente: Base de datos de "aspirantes" del Departamento de Admisión; elaborado por la Dirección de Planeación

Admitidos
Total UAM
1975-2014

Licenciatura
Admitidos y
no admitidos

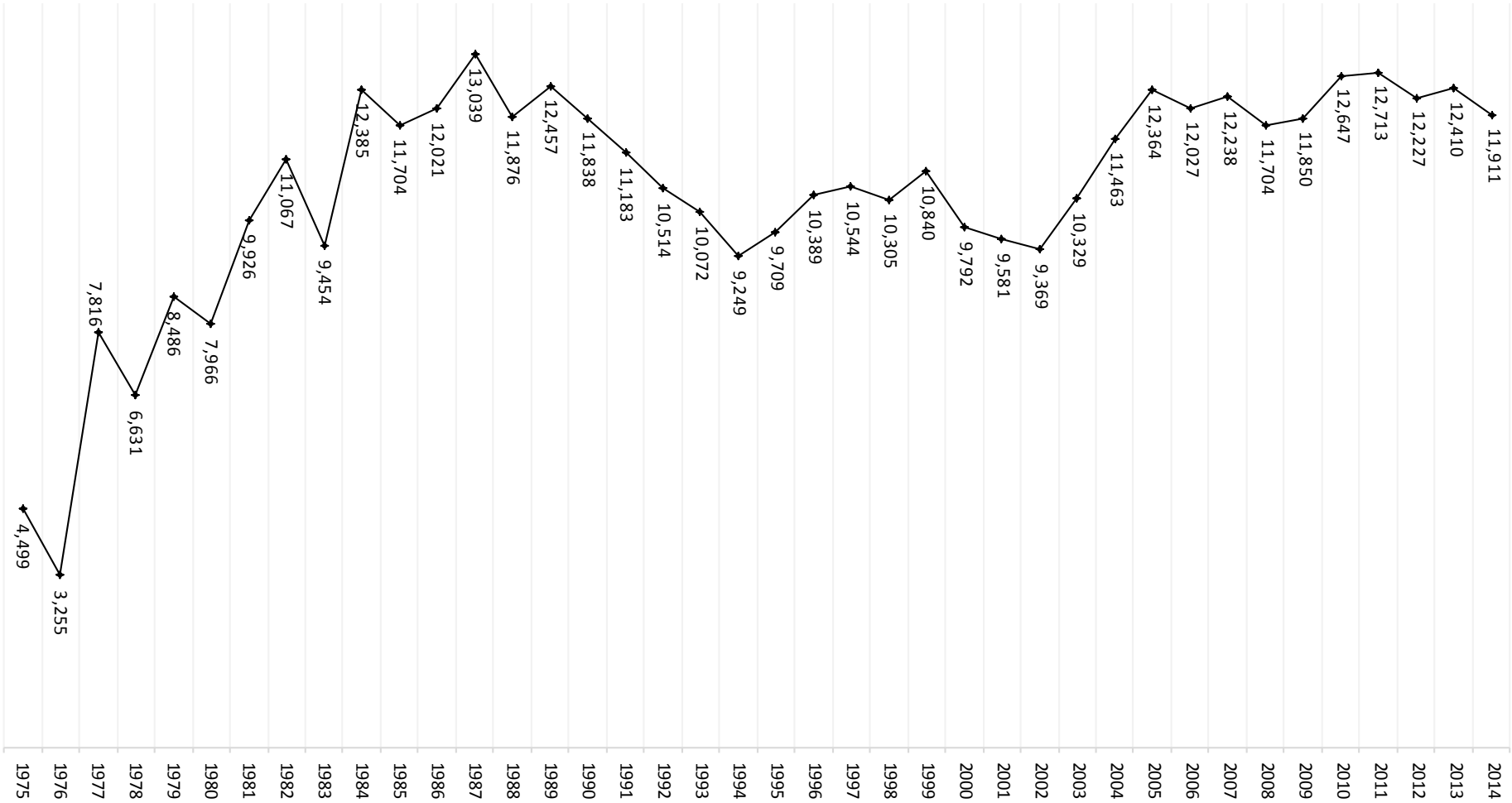

Admitidos
Por unidad
1975-2014

Licenciatura
Admitidos y
no admitidos

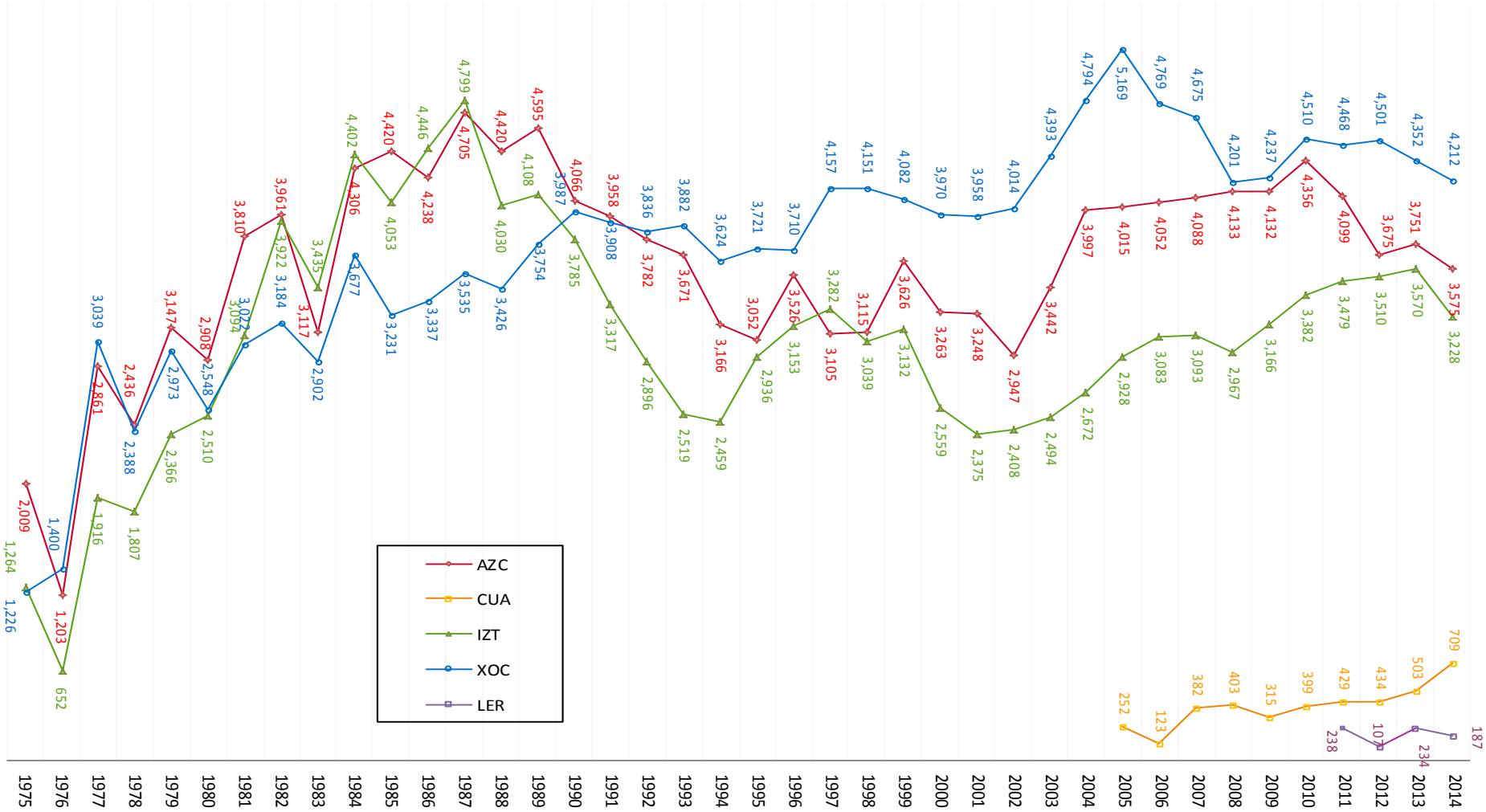

Casa abierta al tiempo

Admitidos por Unidad y División
Unidad Azcapotzalco
1975-2014

Licenciatura
Admitidos y no admitidos

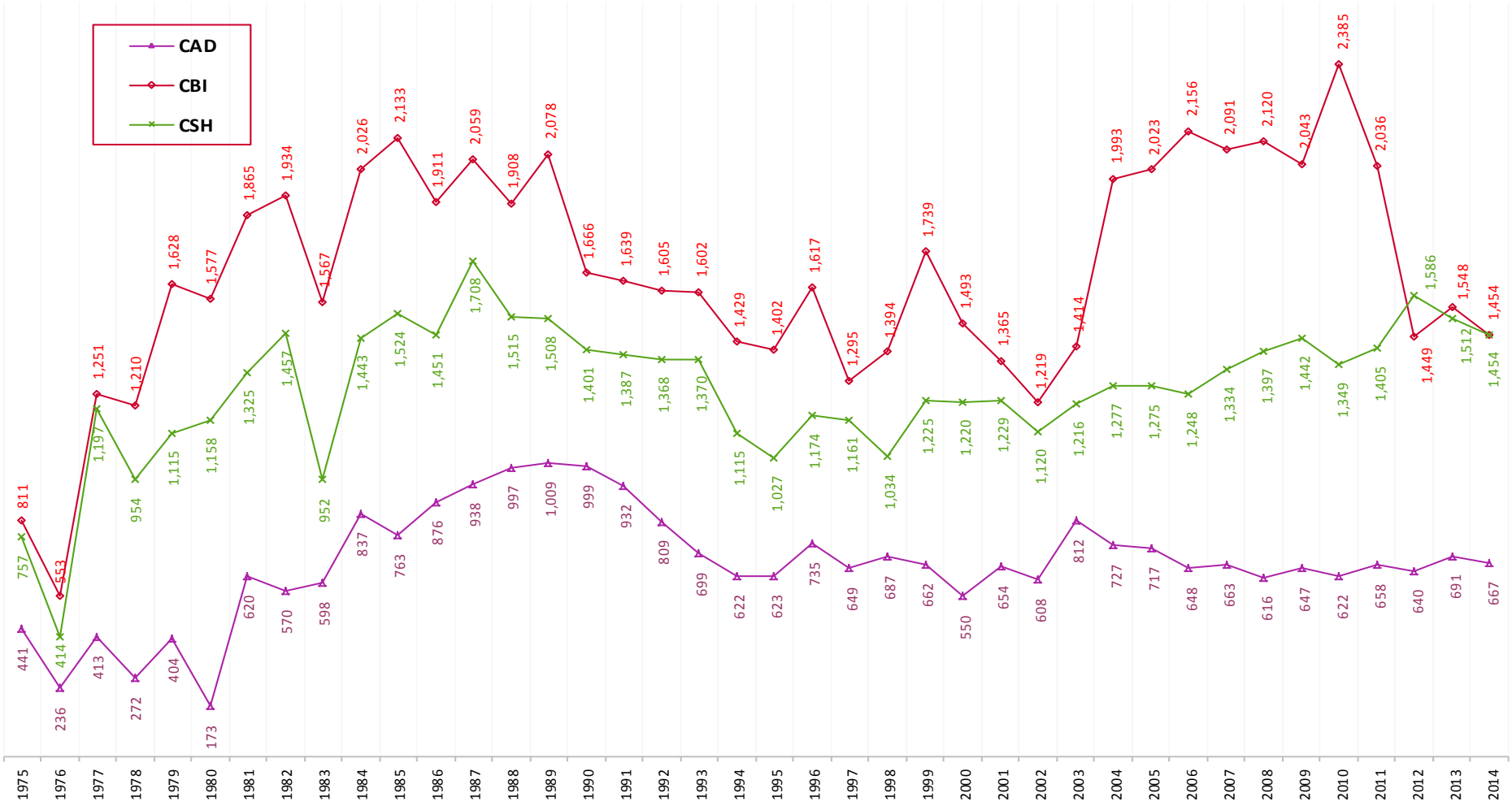

Datos de admitidos totales
A partir de 2004 se implementó la Lista Complementaria

Admitidos por Unidad y División
Unidad Cuajimalpa
2005-2014

Licenciatura
Admitidos y no admitidos

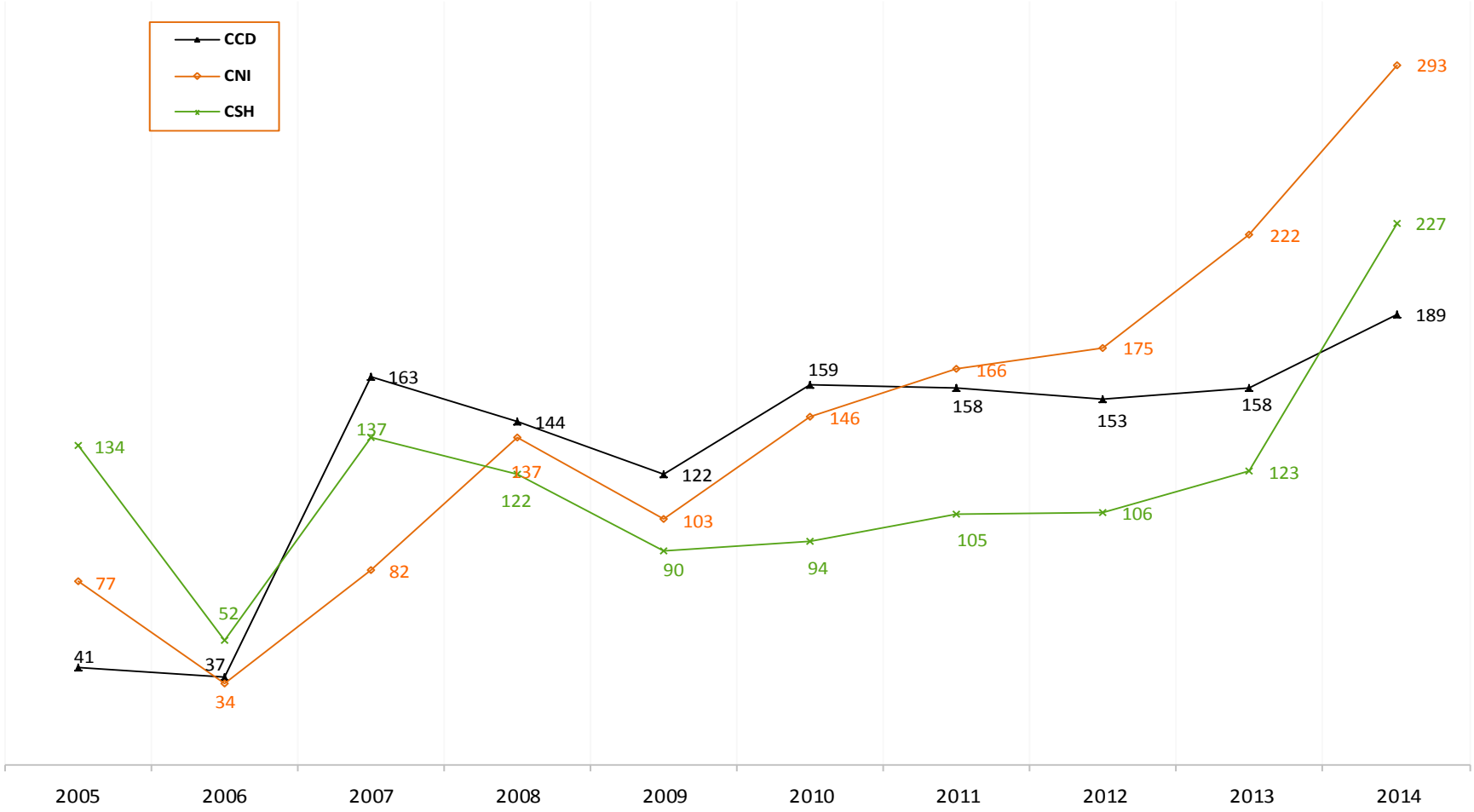

Admitidos por Unidad y División
Unidad Iztapalapa
1975-2014

Licenciatura
Admitidos y no admitidos

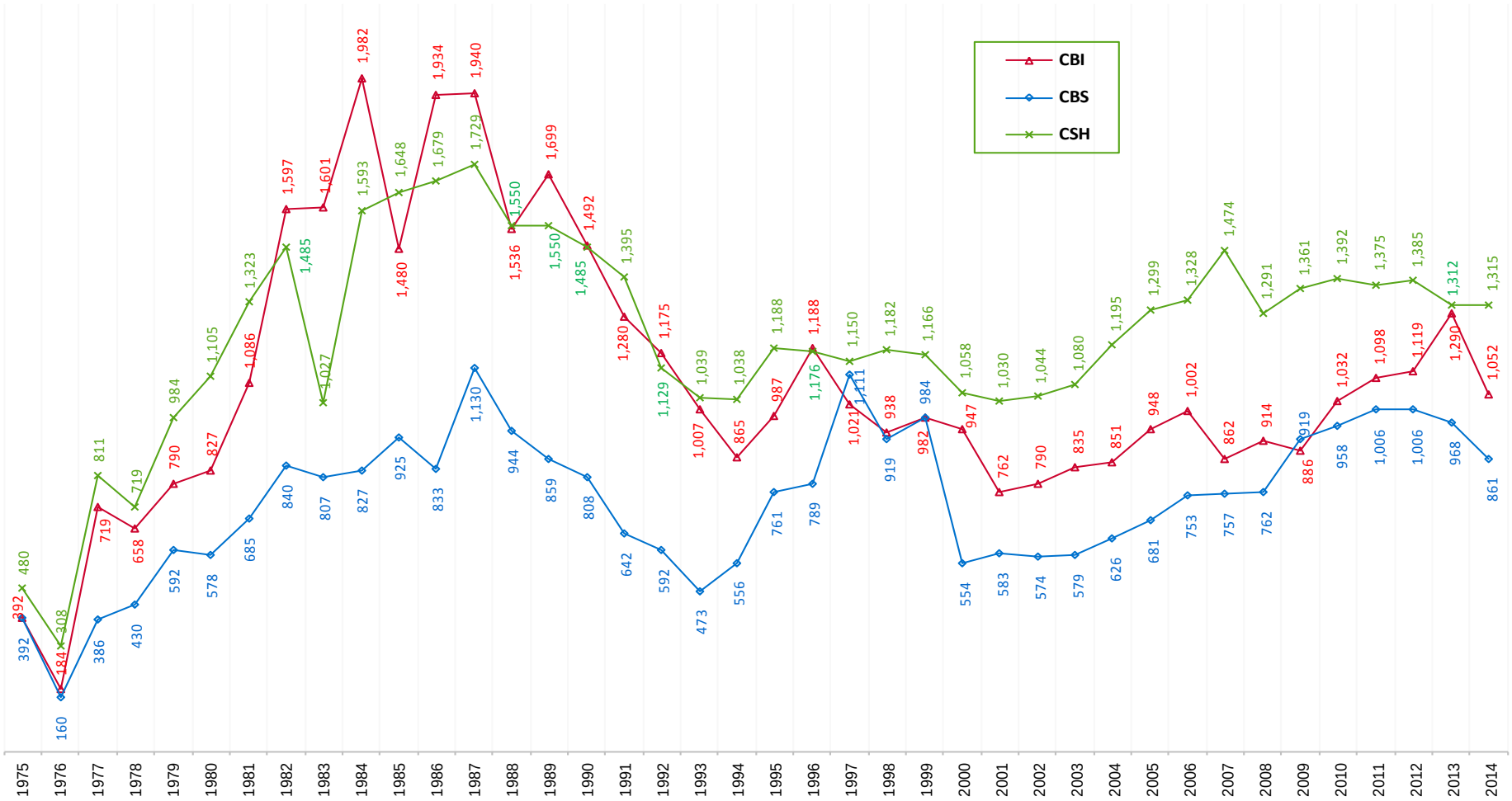

Datos de admitidos totales
A partir de 2004 se implementó la Lista Complementaria

Admitidos por Unidad y División
Unidad Lerma
2011 - 2014

Licenciatura
Admitidos y no admitidos

Casa abierta al tiempo

Admitidos por Unidad y División
Unidad Xochimilco
1975-2014

Licenciatura
Admitidos y no admitidos

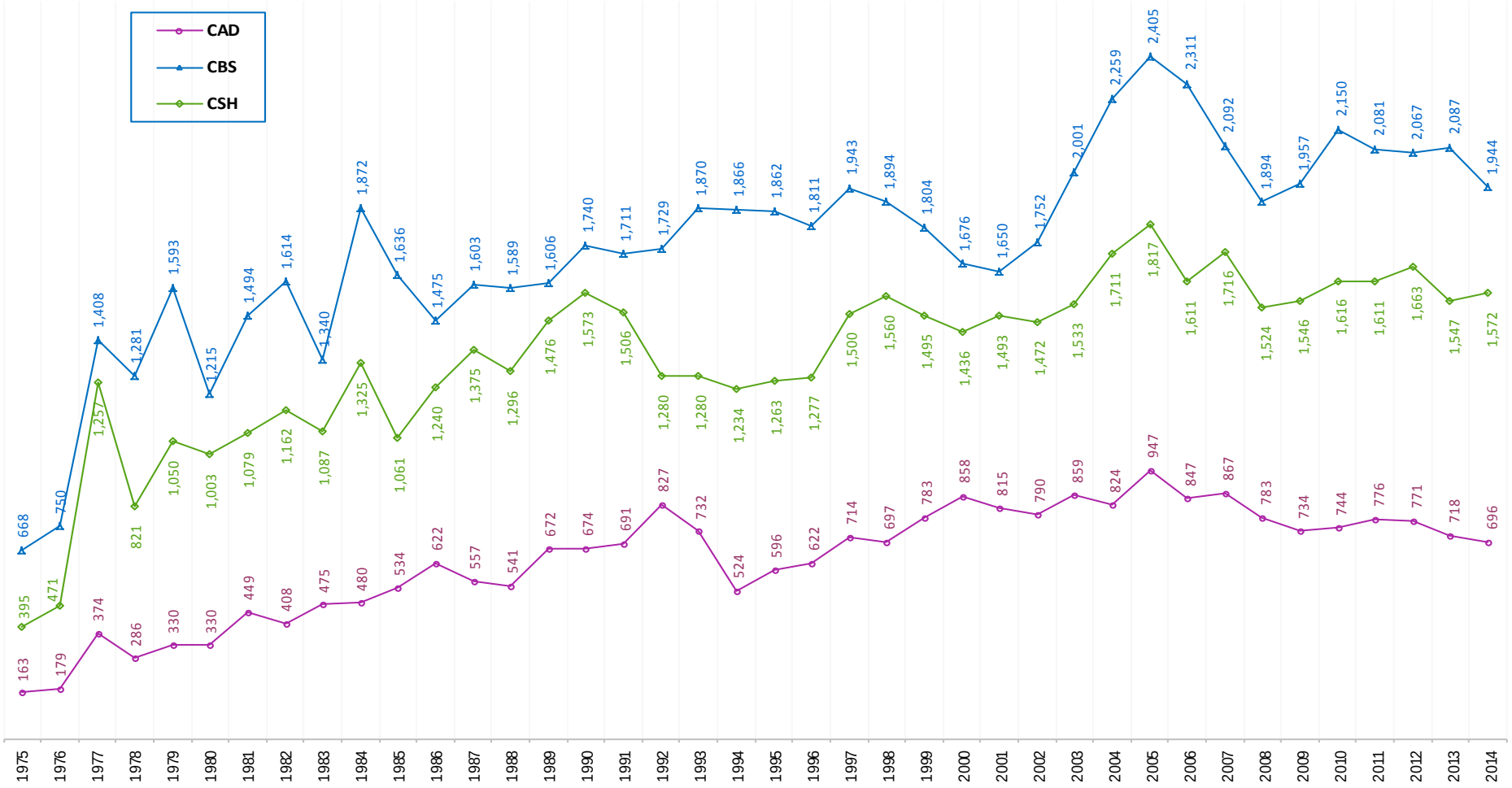

Casa abierta al tiempo

Comparativo de admitidos por División
Ciencias Básicas e Ingeniería
1975-2014

Licenciatura Admitidos y no admitidos

Casa abierta al tiempo

Comparativo de admitidos por División
Ciencias Sociales y Humanidades
1975-2014

Licenciatura
Admitidos y no admitidos

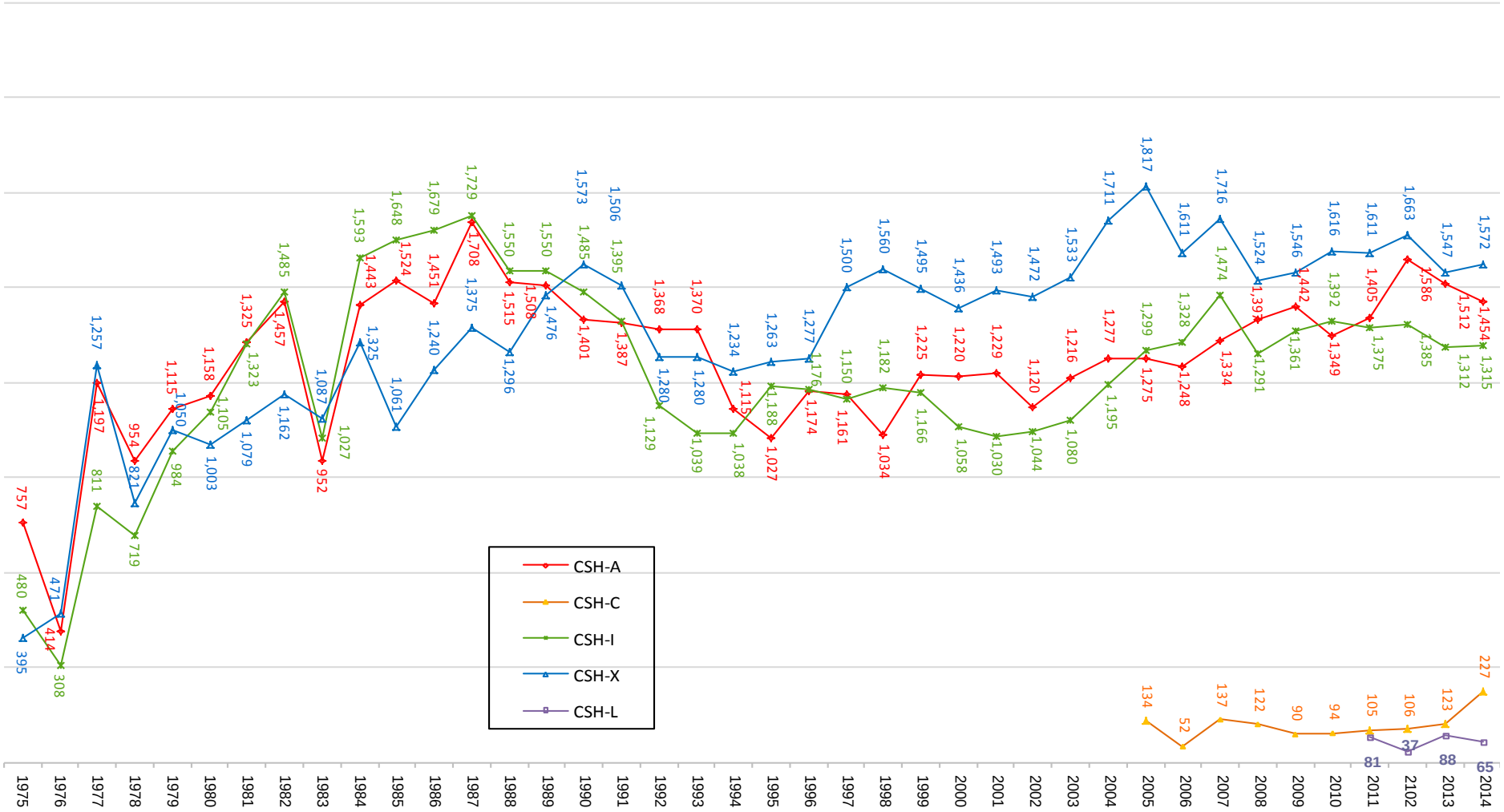

Casa abierta al tiempo

Comparativo de admitidos por División
Ciencias Biológicas y de la Salud
1975-2014

Licenciatura
Admitidos y no admitidos

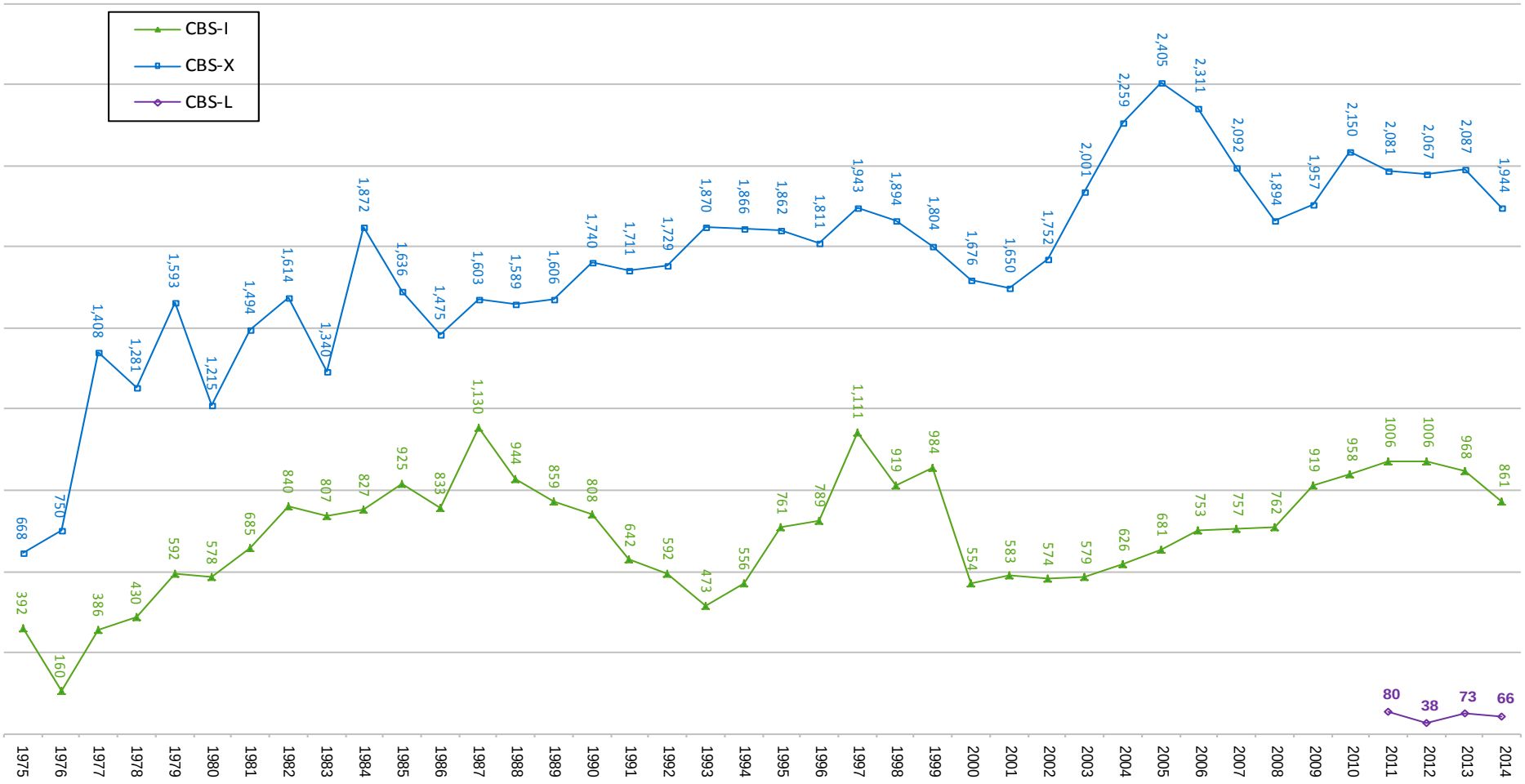

Casa abierta al tiempo

Comparativo de admitidos por División

Ciencias y Artes para el Diseño

1975-2014

Licenciatura
Admitidos y no admitidos

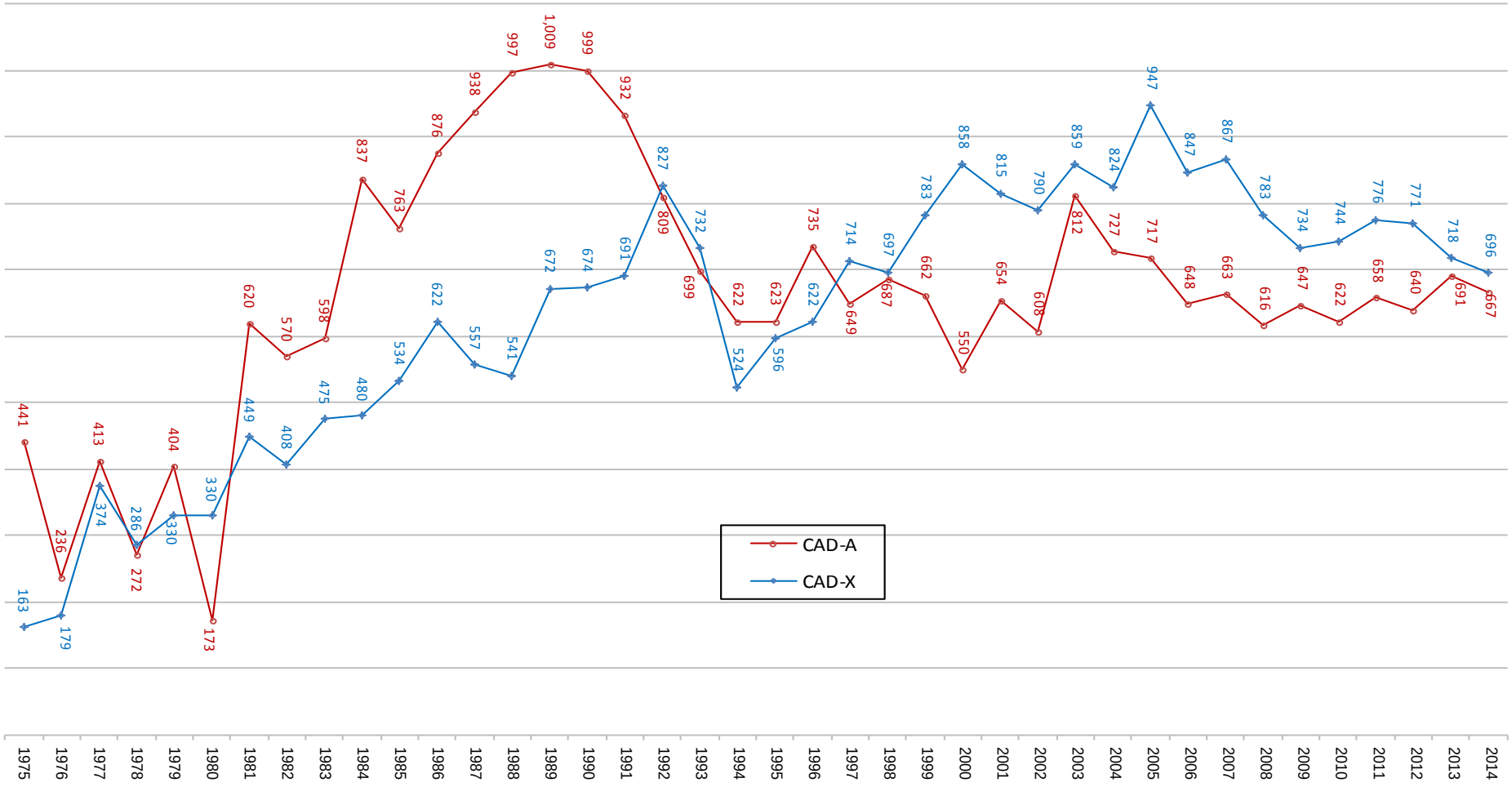

Casa abierta al tiempo

1.3
Licenciatura
Inscritos de primer ingreso

Fuente: Base de datos
aga_lic_2014P_uam_4a_sem
aga_lic_2014O_uam_2a_sem

Por periodo de inscripción y género
según Unidad y División 2014

Licenciatura
Inscritos de primer ingreso

UNIDAD	DIVISIÓN	Inscritos de Primer Ingreso 2014										
		PRIMAVERA			OTOÑO			TOTAL			%	
		Femenino	Masculino	Total	Femenino	Masculino	Total	Femenino	Masculino	Total	Femenino	Masculino
Azcapotzalco	CBI	96	341	437	169	455	624	265	796	1,061	25.0	75.0
	CSH	287	324	611	320	288	608	607	612	1,219	49.8	50.2
	CAD	119	185	304	159	133	292	278	318	596	46.6	53.4
	Total	**502**	**850**	**1,352**	**648**	**876**	**1,524**	**1,150**	**1,726**	**2,876**	**40.0**	**60.0**
Cuajimalpa	CSH	44	53	97	57	42	99	101	95	196	51.5	48.5
	CCD				60	95	155	60	95	155	38.7	61.3
	CNI				100	129	229	100	129	229	43.7	56.3
	Total	**44**	**53**	**97**	**217**	**266**	**483**	**261**	**319**	**580**	**45.0**	**55.0**
Iztapalapa	CBI	51	129	180	199	433	632	250	562	812	30.8	69.2
	CSH	85	68	153	517	400	917	602	468	1,070	56.3	43.7
	CBS	210	140	350	237	148	385	447	288	735	60.8	39.2
	Total	**346**	**337**	**683**	**953**	**981**	**1,934**	**1,299**	**1,318**	**2,617**	**49.6**	**50.4**
Lerma	CBI	8	13	21	15	13	28	23	26	49	46.9	53.1
	CSH	0	0	0	24	24	48	24	24	48	50.0	50.0
	CBS	19	11	30	11	6	17	30	17	47	63.8	36.2
	Total	**27**	**24**	**51**	**50**	**43**	**93**	**77**	**67**	**144**	**53.5**	**46.5**
Xochimilco	CSH	363	345	708	330	319	649	693	664	1,357	51.1	48.9
	CBS	533	331	864	522	288	810	1,055	619	1,674	63.0	37.0
	CAD	122	198	320	122	183	305	244	381	625	39.0	61.0
	Total	**1,018**	**874**	**1,892**	**974**	**790**	**1,764**	**1,992**	**1,664**	**3,656**	**54.5**	**45.5**
UAM	CBI	155	483	638	383	901	1,284	538	1,384	1,922	28.0	72.0
	CSH	779	790	1,569	1,248	1,073	2,321	2,027	1,863	3,890	52.1	47.9
	CBS	762	482	1,244	770	442	1,212	1,532	924	2,456	62.4	37.6
	CAD	241	383	624	281	316	597	522	699	1,221	42.8	57.2
	CCD	0	0	0	60	95	155	60	95	155	38.7	61.3
	CNI	0	0	0	100	129	229	100	129	229	43.7	56.3
	Total	**1,937**	**2,138**	**4,075**	**2,842**	**2,956**	**5,798**	**4,779**	**5,094**	**9,873**	**48.4**	**51.6**

UNIDAD

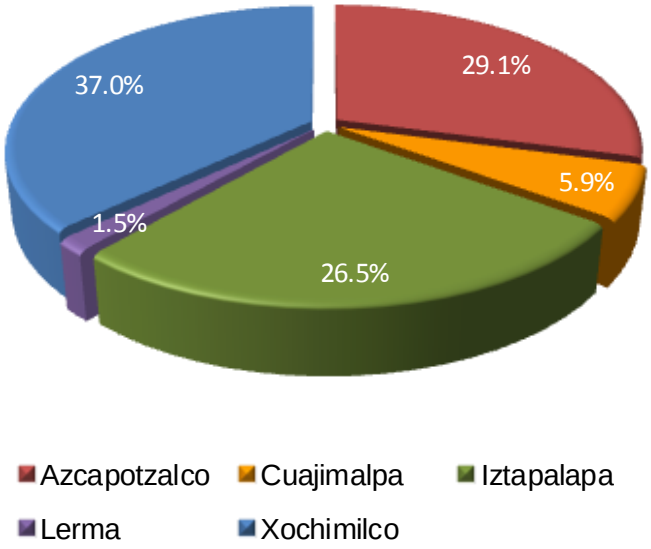

DIVISIÓN

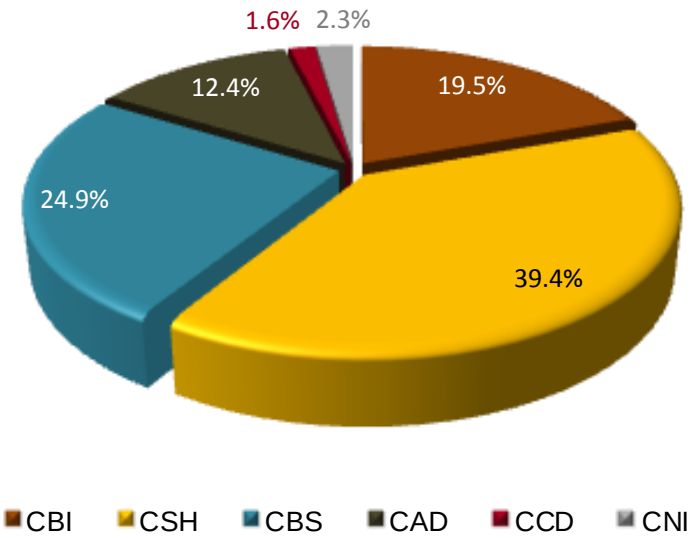

Casa abierta al tiempo

Por periodo de inscripción
según género y plan de estudios
Unidad Azcapotzalco 2014

Licenciatura
Inscritos de primer ingreso

PLAN DE ESTUDIOS	INSCRITOS DE PRIMER INGRESO 2014										
	PRIMAVERA			OTOÑO			TOTAL			%	
	Femenino	Masculino	TOTAL	Femenino	Masculino	TOTAL	Femenino	Masculino	TOTAL	Femenino	Masculino
Ingeniería Ambiental	20	25	45	33	33	66	53	58	111	47.7	52.3
Ingeniería Civil	10	37	47	15	41	56	25	78	103	24.3	75.7
Ingeniería Eléctrica	2	29	31	2	57	59	4	86	90	4.4	95.6
Ingeniería Física	8	38	46	16	47	63	24	85	109	22.0	78.0
Ingeniería Industrial	11	36	47	24	42	66	35	78	113	31.0	69.0
Ingeniería Mecánica	1	46	47	5	51	56	6	97	103	5.8	94.2
Ingeniería Metalúrgica	11	25	36	23	46	69	34	71	105	32.4	67.6
Ingeniería Química	23	23	46	32	23	55	55	46	101	54.5	45.5
Ingeniería Electrónica	4	42	46	7	57	64	11	99	110	10.0	90.0
Ingeniería en Computación	6	40	46	12	58	70	18	98	116	15.5	84.5
CBI	**96**	**341**	**437**	**169**	**455**	**624**	**265**	**796**	**1,061**	**25.0**	**75.0**
Administración	74	79	153	88	64	152	162	143	305	53.1	46.9
Derecho	105	127	232	125	111	236	230	238	468	49.1	50.9
Economía	42	69	111	45	60	105	87	129	216	40.3	59.7
Sociología	66	49	115	62	53	115	128	102	230	55.7	44.3
CSH	**287**	**324**	**611**	**320**	**288**	**608**	**607**	**612**	**1,219**	**49.8**	**50.2**
Arquitectura	32	69	101	43	52	95	75	121	196	38.3	61.7
Diseño de la Comunicación Gráfica	54	73	127	76	47	123	130	120	250	52.0	48.0
Diseño Industrial	33	43	76	40	34	74	73	77	150	48.7	51.3
CAD	**119**	**185**	**304**	**159**	**133**	**292**	**278**	**318**	**596**	**46.6**	**53.4**
TOTAL UNIDAD AZCAPOTZALCO	**502**	**850**	**1,352**	**648**	**876**	**1,524**	**1,150**	**1,726**	**2,876**	**40.0**	**60.0**

Casa abierta al tiempo

Por periodo de inscripción
según género y plan de estudios
Unidad Cuajimalpa 2014

Licenciatura
Inscritos de primer ingreso

PLAN DE ESTUDIOS	INSCRITOS DE PRIMER INGRESO 2014										
	PRIMAVERA			OTOÑO			TOTAL			%	
	Femenino	Masculino	TOTAL	Femenino	Masculino	TOTAL	Femenino	Masculino	TOTAL	Femenino	Masculino
Administración	11	19	**30**	19	11	**30**	30	30	**60**	50.0	50.0
Estudios Socioterritoriales	16	18	**34**	17	17	**34**	33	35	**68**	48.5	51.5
Humanidades	17	16	**33**	21	14	**35**	38	30	**68**	55.9	44.1
CSH	**44**	**53**	**97**	**57**	**42**	**99**	**101**	**95**	**196**	**51.5**	**48.5**
Diseño			**0**	25	35	**60**	25	35	**60**	41.7	58.3
Tecnologías y Sistemas de Información			**0**	7	28	**35**	7	28	**35**	20.0	80.0
Ciencias de la Comunicación			**0**	28	32	**60**	28	32	**60**	46.7	53.3
CCD	**0**	**0**	**0**	**60**	**95**	**155**	**60**	**95**	**155**	**38.7**	**61.3**
Ingeniería en Computación			**0**	8	62	**70**	8	62	**70**	11.4	88.6
Matemáticas Aplicadas			**0**	13	21	**34**	13	21	**34**	38.2	61.8
Ingeniería Biológica			**0**	35	22	**57**	35	22	**57**	61.4	38.6
Biología Molecular			**0**	44	24	**68**	44	24	**68**	64.7	35.3
CNI	**0**	**0**	**0**	**100**	**129**	**229**	**100**	**129**	**229**	**43.7**	**56.3**
TOTAL UNIDAD CUAJIMALPA	**44**	**53**	**97**	**217**	**266**	**483**	**261**	**319**	**580**	**45.0**	**55.0**

Por periodo de inscripción
según género y plan de estudios
Unidad Iztapalapa 2014

Licenciatura
Inscritos de primer ingreso

PLAN DE ESTUDIOS	INSCRITOS DE PRIMER INGRESO 2014										
	PRIMAVERA			OTOÑO			TOTAL			%	
	Femenino	Masculino	TOTAL	Femenino	Masculino	TOTAL	Femenino	Masculino	TOTAL	Femenino	Masculino
Ingeniería Biomédica			**0**	52	63	**115**	52	63	**115**	45.2	54.8
Ingeniería Hidrológica			**0**	16	19	**35**	16	19	**35**	45.7	54.3
Ingeniería Química	19	34	**53**	22	32	**54**	41	66	**107**	38.3	61.7
Ingeniería en Energía	8	44	**52**	13	43	**56**	21	87	**108**	19.4	80.6
Física	12	35	**47**	17	46	**63**	29	81	**110**	26.4	73.6
Ingeniería Electrónica			**0**	5	77	**82**	5	77	**82**	6.1	93.9
Matemáticas			**0**	37	55	**92**	37	55	**92**	40.2	59.8
Química	12	16	**28**	19	23	**42**	31	39	**70**	44.3	55.7
Computación			**0**	18	75	**93**	18	75	**93**	19.4	80.6
CBI	**51**	**129**	**180**	**199**	**433**	**632**	**250**	**562**	**812**	**30.8**	**69.2**
Administración	42	47	**89**	63	51	**114**	105	98	**203**	51.7	48.3
Antropología Social			**0**	37	23	**60**	37	23	**60**	61.7	38.3
Letras Hispánicas			**0**	40	24	**64**	40	24	**64**	62.5	37.5
Filosofía			**0**	32	45	**77**	32	45	**77**	41.6	58.4
Economía			**0**	45	70	**115**	45	70	**115**	39.1	60.9
Sociología			**0**	70	28	**98**	70	28	**98**	71.4	28.6
Historia			**0**	35	51	**86**	35	51	**86**	40.7	59.3
Lingüística			**0**	36	20	**56**	36	20	**56**	64.3	35.7
Ciencia Política			**0**	47	41	**88**	47	41	**88**	53.4	46.6
Psicología Social	43	21	**64**	88	28	**116**	131	49	**180**	72.8	27.2
Geografía Humana			**0**	24	19	**43**	24	19	**43**	55.8	44.2
CSH	**85**	**68**	**153**	**517**	**400**	**917**	**602**	**468**	**1,070**	**56.3**	**43.7**
Biología	41	27	**68**	40	23	**63**	81	50	**131**	61.8	38.2
Biología Experimental	31	27	**58**	37	23	**60**	68	50	**118**	57.6	42.4
Hidrobiología	29	14	**43**	30	16	**46**	59	30	**89**	66.3	33.7
Producción Animal	20	15	**35**	17	20	**37**	37	35	**72**	51.4	48.6
Ingeniería Bioquímica Industrial	42	31	**73**	43	41	**84**	85	72	**157**	54.1	45.9
Ingeniería de los Alimentos	47	26	**73**	70	25	**95**	117	51	**168**	69.6	30.4
CBS	**210**	**140**	**350**	**237**	**148**	**385**	**447**	**288**	**735**	**60.8**	**39.2**
TOTAL UNIDAD IZTAPALAPA	**346**	**337**	**683**	**953**	**981**	**1,934**	**1,299**	**1,318**	**2,617**	**49.6**	**50.4**

Por periodo de inscripción
según género y plan de estudios
Unidad Lerma 2014

Licenciatura
Inscritos de primer ingreso

PLAN DE ESTUDIOS	INSCRITOS DE PRIMER INGRESO 2014										
	PRIMAVERA			OTOÑO			TOTAL			%	
	Femenino	Masculino	TOTAL	Femenino	Masculino	TOTAL	Femenino	Masculino	TOTAL	Femenino	Masculino
Ingeniería en Recursos Hídricos	8	13	**21**	15	13	**28**	23	26	**49**	46.9	53.1
CBI	**8**	**13**	**21**	**15**	**13**	**28**	**23**	**26**	**49**	**46.9**	**53.1**
Políticas Públicas			**0**	15	15	**30**	15	15	**30**	50.0	50.0
Arte y Comunicación Digitales				9	9	**18**	9	9	**18**	50.0	50.0
CSH	**0**	**0**	**0**	**24**	**24**	**48**	**24**	**24**	**48**	**50.0**	**50.0**
Biología Ambiental	19	11	**30**	11	6	**17**	30	17	**47**	63.8	36.2
CBS	**19**	**11**	**30**	**11**	**6**	**17**	**30**	**17**	**47**	**63.8**	**36.2**
TOTAL UNIDAD LERMA	**27**	**24**	**51**	**50**	**43**	**93**	**77**	**67**	**144**	**53.5**	**46.5**

Por periodo de inscripción
según género y plan de estudios
Unidad Xochimilco 2014

Licenciatura
Inscritos de primer ingreso

PLAN DE ESTUDIOS	INSCRITOS DE PRIMER INGRESO 2014										
	PRIMAVERA			OTOÑO			TOTAL			%	
	Femenino	Masculino	TOTAL	Femenino	Masculino	TOTAL	Femenino	Masculino	TOTAL	Femenino	Masculino
Administración	51	70	**121**	50	53	**103**	101	123	**224**	45.1	54.9
Comunicación Social	62	58	**120**	55	56	**111**	117	114	**231**	50.6	49.4
Economía	49	67	**116**	44	55	**99**	93	122	**215**	43.3	56.7
Psicología	106	77	**183**	94	80	**174**	200	157	**357**	56.0	44.0
Sociología	60	48	**108**	55	46	**101**	115	94	**209**	55.0	45.0
Política y Gestión Social	35	25	**60**	32	29	**61**	67	54	**121**	55.4	44.6
CSH	**363**	**345**	**708**	**330**	**319**	**649**	**693**	**664**	**1,357**	**51.1**	**48.9**
Biología	61	47	**108**	59	46	**105**	120	93	**213**	56.3	43.7
Enfermería	58	14	**72**	50	14	**64**	108	28	**136**	79.4	20.6
Estomatología	73	28	**101**	69	21	**90**	142	49	**191**	74.3	25.7
Química Farmacéutica Biológica	85	72	**157**	97	51	**148**	182	123	**305**	59.7	40.3
Medicina Veterinaria y Zootecnia	84	45	**129**	83	46	**129**	167	91	**258**	64.7	35.3
Agronomía	60	39	**99**	49	47	**96**	109	86	**195**	55.9	44.1
Medicina	56	64	**120**	55	48	**103**	111	112	**223**	49.8	50.2
Nutrición Humana	56	22	**78**	60	15	**75**	116	37	**153**	75.8	24.2
CBS	**533**	**331**	**864**	**522**	**288**	**810**	**1,055**	**619**	**1,674**	**63.0**	**37.0**
Arquitectura	47	88	**135**	43	85	**128**	90	173	**263**	34.2	65.8
Diseño de la Comunicación Gráfica	25	38	**63**	27	32	**59**	52	70	**122**	42.6	57.4
Diseño Industrial	28	35	**63**	23	35	**58**	51	70	**121**	42.1	57.9
Planeación Territorial	22	37	**59**	29	31	**60**	51	68	**119**	42.9	57.1
CAD	**122**	**198**	**320**	**122**	**183**	**305**	**244**	**381**	**625**	**39.0**	**61.0**
TOTAL UNIDAD XOCHIMILCO	**1,018**	**874**	**1,892**	**974**	**790**	**1,764**	**1,992**	**1,664**	**3,656**	**54.5**	**45.5**

Por edad
Según Unidad 2014

Licenciatura
Inscritos de primer ingreso

UNIDAD	Inscritos de primer Ingreso por Edad 2014						
	17 ó menos	18	19	20	21 a 23	24 ó más	TOTAL
Azcapotzalco	197 6.8%	850 29.6%	541 18.8%	313 10.9%	584 20.3%	391 13.6%	2,876 100.0%
Cuajimalpa	23 4.0%	136 23.4%	109 18.8%	81 14.0%	140 24.1%	91 15.7%	580 100.0%
Iztapalapa	228 8.7%	894 34.2%	451 17.2%	267 10.2%	473 18.1%	304 11.6%	2,617 100.0%
Lerma	8 5.6%	53 36.8%	24 16.7%	19 13.2%	25 17.4%	15 10.4%	144 100.0%
Xochimilco	174 4.8%	946 25.9%	849 23.2%	514 14.1%	723 19.8%	450 12.3%	3,656 100.0%
UAM	630 6.4%	2,879 29.2%	1,974 20.0%	1,194 12.1%	1,945 19.7%	1,251 12.7%	9,873 100.0%

Casa abierta al tiempo

1.3
Licenciatura
Inscritos de primer ingreso
Lista complementaria

Casa abierta al tiempo

Lista complementaria* por periodo de inscripción según Unidad y División 2014

Licenciatura
Inscritos de primer ingreso

UNIDAD	UNIDAD	PRIMAVERA			OTOÑO			TOTAL 2014		
		Admitidos Lista Complementaria	Inscritos	No inscritos	Admitidos Lista Complementaria	Inscritos	No inscritos	Admitidos Lista Complementaria	Inscritos	No inscritos
AZCAPOTZALCO	CBI				137	69	68	137	69	68
	CSH				62	38	24	62	38	24
	CAD	7	7	0	41	31	10	48	38	10
	Subtotal	**7**	**7**	**0**	**240**	**138**	**102**	**247**	**145**	**102**
CUAJIMALPA	CSH	10	9	1	8	0	8	18	9	9
	CCD				2	0	2	2	0	2
	CNI				43	0	43	43	0	43
	Subtotal	**10**	**9**	**1**	**53**	**0**	**53**	**63**	**9**	**54**
IZTAPALAPA	CBI	19	16	3	73	45	28	92	61	31
	CSH	4	4	0	113	74	39	117	78	39
	CBS	25	22	3	25	14	11	50	36	14
	Subtotal	**48**	**42**	**6**	**211**	**133**	**78**	**259**	**175**	**84**
LERMA	CBI				2	1	1	2	1	1
	CSH				5	4	1	5	4	1
	CBS	5	3	2	31	17	14	36	20	16
	Subtotal	**5**	**3**	**2**	**38**	**22**	**16**	**43**	**25**	**18**
XOCHIMILCO	CSH	45	38	7	82	44	38	127	82	45
	CBS	61	49	12	89	59	30	150	108	42
	CAD	7	6	1	25	13	12	32	19	13
	Subtotal	**113**	**93**	**20**	**196**	**116**	**312**	**309**	**209**	**100**
UAM	CBI	19	16	3	212	115	97	231	131	100
	CSH	59	51	8	270	160	110	329	211	118
	CBS	91	74	17	145	90	55	236	164	72
	CAD	14	13	1	66	44	22	80	57	23
	CCD	0	0	0	2	0	2	2	0	2
	CNI	0	0	0	43	0	43	43	0	43
	TOTAL	**183**	**154**	**29**	**738**	**409**	**329**	**921**	**563**	**358**

*La lista complementaria tiene el propósito de cubrir los lugares disponibles de los aspirantes seleccionados que no se presentaron a inscripción en las fechas establecidas.

*Inscritos de primer ingreso de lista complementaria**
según género por Unidad y División
Total UAM 2014

UNIDAD	DIVISIÓN	PRIMAVERA			OTOÑO			TOTAL			%	
		Femenino	Masculino	TOTAL	Femenino	Masculino	TOTAL	Femenino	Masculino	TOTAL	Femenino	Masculino
AZCAPOTZALCO	CBI	0	0	**0**	25	44	**69**	25	44	**69**	36.2	63.8
	CSH	0	0	**0**	24	14	**38**	24	14	**38**	63.2	36.8
	CAD	4	3	**7**	17	14	**31**	21	17	**38**	55.3	44.7
	Subtotal	**4**	**3**	**7**	**66**	**72**	**138**	**70**	**75**	**145**	48.3	51.7
CUAJIMALPA	CSH	6	3	**9**	0	0	**0**	6	3	**9**	66.7	33.3
	CCD	0	0	**0**	0	0	**0**	0	0	**0**		
	CNI	0	0	**0**	0	0	**0**	0	0	**0**		
	Subtotal	**6**	**3**	**9**	**0**	**0**	**0**	**6**	**3**	**9**	66.7	33.3
IZTAPALAPA	CBI	4	12	**16**	12	33	**45**	16	45	**61**	26.2	73.8
	CSH	2	2	**4**	30	44	**74**	32	46	**78**	41.0	59.0
	CBS	14	8	**22**	10	4	**14**	24	12	**36**	66.7	33.3
	Subtotal	**20**	**22**	**42**	**52**	**81**	**133**	**72**	**103**	**175**	41.1	58.9
LERMA	CBI	0	0	**0**	0	1	**1**	0	1	**1**	0.0	100.0
	CSH	0	0	**0**	1	3	**4**	1	3	**4**	25.0	75.0
	CBS	2	1	**3**	11	6	**17**	13	7	**20**	65.0	35.0
	Subtotal	**2**	**1**	**3**	**12**	**10**	**22**	**14**	**11**	**25**	56.0	44.0
XOCHIMILCO	CSH	23	15	**38**	19	25	**44**	42	40	**82**	51.2	48.8
	CBS	25	24	**49**	31	28	**59**	56	52	**108**	51.9	48.1
	CAD	1	5	**6**	6	7	**13**	7	12	**19**	36.8	63.2
	Subtotal	**49**	**44**	**93**	**56**	**60**	**116**	**105**	**104**	**209**	50.2	49.8
UAM	CBI	4	12	**16**	37	78	**115**	41	90	**131**	31.3	68.7
	CSH	31	20	**51**	74	86	**160**	105	106	**211**	49.8	50.2
	CBS	41	33	**74**	52	38	**90**	93	71	**164**	56.7	43.3
	CAD	5	8	**13**	23	21	**44**	28	29	**57**	49.1	50.9
	CCD	0	0	**0**	0	0	**0**	0	0	**0**		
	CNI	0	0	**0**	0	0	**0**	0	0	**0**		
	TOTAL	**81**	**73**	**154**	**186**	**223**	**409**	**267**	**296**	**563**	**47.4**	**52.6**

*La lista complementaria tiene el propósito de cubrir los lugares disponibles de los aspirantes seleccionados que no se presentaron a inscripción en las fechas establecidas.

Casa abierta al tiempo

*Inscritos de primer ingreso de lista complementaria**
según género y plan de estudios
Unidad Azcapotzalco 2014

Licenciatura
Inscritos de primer ingreso

PLAN DE ESTUDIOS	PRIMAVERA			OTOÑO			TOTAL			%	
	Femenino	Masculino	TOTAL	Femenino	Masculino	TOTAL	Femenino	Masculino	TOTAL	Femenino	Masculino
Ingeniería Ambiental			**0**	6	4	**10**	6	4	**10**	60.0	40.0
Ingeniería Civil			**0**	2	10	**12**	2	10	**12**	16.7	83.3
Ingeniería Eléctrica			**0**			**0**	0	0	**0**		
Ingeniería Física			**0**	2	2	**4**	2	2	**4**	50.0	50.0
Ingeniería Industrial			**0**	5	4	**9**	5	4	**9**	55.6	44.4
Ingeniería Mecánica			**0**	1	8	**9**	1	8	**9**	11.1	88.9
Ingeniería Metalúrgica			**0**			**0**	0	0	**0**		
Ingeniería Química			**0**	7	6	**13**	7	6	**13**	53.8	46.2
Ingeniería Electrónica			**0**		3	**3**	0	3	**3**	0.0	100.0
Ingeniería en Computación			**0**	2	7	**9**	2	7	**9**	22.2	77.8
CBI	**0**	**0**	**0**	**25**	**44**	**69**	**25**	**44**	**69**	**36.2**	**63.8**
Administración			**0**	5	4	**9**	5	4	**9**	55.6	44.4
Derecho			**0**	16	9	**25**	16	9	**25**	64.0	36.0
Economía			**0**	1		**1**	1	0	**1**	100.0	0.0
Sociología			**0**	2	1	**3**	2	1	**3**	66.7	33.3
CSH	**0**	**0**	**0**	**24**	**14**	**38**	**24**	**14**	**38**	**63.2**	**36.8**
Arquitectura	2	2	**4**	7	9	**16**	9	11	**20**	45.0	55.0
Diseño de la Comunicación Gráfica			**0**	8	3	**11**	8	3	**11**	72.7	27.3
Diseño Industrial	2	1	**3**	2	2	**4**	4	3	**7**	57.1	42.9
CAD	**4**	**3**	**7**	**17**	**14**	**31**	**21**	**17**	**38**	**55.3**	**44.7**
TOTAL UNIDAD AZCAPOTZALCO	**4**	**3**	**7**	**66**	**72**	**138**	**70**	**75**	**145**	**48.3**	**51.7**

*La lista complementaria tiene el propósito de cubrir los lugares disponibles de los aspirantes seleccionados que no se presentaron a inscripción en las fechas establecidas.

Casa abierta al tiempo

*Inscritos de primer ingreso de lista complementaria**
según género y plan de estudios
Unidad Cuajimalpa 2014

Licenciatura
Inscritos de primer ingreso

PLAN DE ESTUDIOS	PRIMAVERA			OTOÑO			TOTAL			%	
	Femenino	Masculino	TOTAL	Femenino	Masculino	TOTAL	Femenino	Masculino	TOTAL	Femenino	Masculino
Administración			**0**			**0**	0	0	**0**		
Estudios Socioterritoriales	2	1	**3**			**0**	2	1	**3**	66.7	33.3
Humanidades	4	2	**6**			**0**	4	2	**6**	66.7	33.3
CSH	**6**	**3**	**9**	**0**	**0**	**0**	**6**	**3**	**9**	**66.7**	**33.3**
Diseño			**0**			**0**			**0**		
Tecnologías y Sistemas de Información			**0**			**0**			**0**		
Ciencias de la Comunicación			**0**			**0**			**0**		
CCD	**0**	**0**	**0**	**0**	**0**	**0**	**0**	**0**	**0**		
Ingeniería en Computación			**0**			**0**			**0**		
Matemáticas Aplicadas			**0**			**0**			**0**		
Ingeniería Biológica			**0**			**0**			**0**		
Biología Molecular			**0**			**0**			**0**		
CNI	**0**	**0**	**0**	**0**	**0**	**0**	**0**	**0**	**0**		
TOTAL UNIDAD CUAJIMALPA	**6**	**3**	**9**	**0**	**0**	**0**	**6**	**3**	**9**	**66.7**	**33.3**

*La lista complementaria tiene el propósito de cubrir los lugares disponibles de los aspirantes seleccionados que no se presentaron a inscripción en las fechas establecidas.

Casa abierta al tiempo

*Inscritos de primer ingreso de lista complementaria**
según género y plan de estudios
Unidad Iztapalapa 2014

Licenciatura
Inscritos de primer ingreso

PLAN DE ESTUDIOS	PRIMAVERA			OTOÑO			TOTAL			%	
	Femenino	Masculino	TOTAL	Femenino	Masculino	TOTAL	Femenino	Masculino	TOTAL	Femenino	Masculino
Ingeniería Biomédica			**0**	5	4	**9**	5	4	**9**	55.6	44.4
Ingeniería Hidrológica			**0**		4	**4**	0	4	**4**	0.0	100.0
Ingeniería Química	3		**3**			**0**	3	0	**3**	100.0	0.0
Ingeniería en Energía	1	8	**9**	1		**1**	2	8	**10**	20.0	80.0
Física		3	**3**	2	4	**6**	2	7	**9**	22.2	77.8
Ingeniería Electrónica		1	**1**	1	11	**12**	1	12	**13**	7.7	92.3
Matemáticas			**0**			**0**	0	0	**0**		
Química			**0**	1	3	**4**	1	3	**4**	25.0	75.0
Computación			**0**	2	7	**9**	2	7	**9**	22.2	77.8
CBI	**4**	**12**	**16**	**12**	**33**	**45**	**16**	**45**	**61**	**26.2**	**73.8**
Administración		2	**2**	3	9	**12**	3	11	**14**	21.4	78.6
Antropología Social			**0**	1		**1**	1	0	**1**	100.0	0.0
Letras Hispánicas			**0**	2		**2**	2	0	**2**	100.0	0.0
Filosofía			**0**	2	4	**6**	2	4	**6**	33.3	66.7
Economía			**0**	5	14	**19**	5	14	**19**	26.3	73.7
Sociología			**0**	2	5	**7**	2	5	**7**	28.6	71.4
Historia			**0**	1	5	**6**	1	5	**6**	16.7	83.3
Lingüística			**0**			**0**	0	0	**0**		
Ciencia Política			**0**	3	4	**7**	3	4	**7**	42.9	57.1
Psicología Social	2		**2**	9	1	**10**	11	1	**12**	91.7	8.3
Geografía Humana			**0**	2	2	**4**	2	2	**4**	50.0	50.0
CSH	**2**	**2**	**4**	**30**	**44**	**74**	**32**	**46**	**78**	**41.0**	**59.0**
Biología	5	3	**8**	3	1	**4**	8	4	**12**	66.7	33.3
Biología Experimental	3	4	**7**	6	1	**7**	9	5	**14**	64.3	35.7
Hidrobiología	2		**2**	1		**1**	3	0	**3**	100.0	0.0
Producción Animal	3	1	**4**			**0**	3	1	**4**	75.0	25.0
Ingeniería Bioquímica Industrial			**0**		2	**2**	0	2	**2**	0.0	100.0
Ingeniería de los Alimentos	1		**1**			**0**	1	0	**1**	100.0	0.0
CBS	**14**	**8**	**22**	**10**	**4**	**14**	**24**	**12**	**36**	**66.7**	**33.3**
TOTAL UNIDAD IZTAPALAPA	**20**	**22**	**42**	**52**	**81**	**133**	**72**	**103**	**175**	**41.1**	**58.9**

*La lista complementaria tiene el propósito de cubrir los lugares disponibles de los aspirantes seleccionados que no se presentaron a inscripción en las fechas establecidas.

*Inscritos de primer ingreso de lista complementaria**
según género y plan de estudios
Unidad Lerma 2014

PLAN DE ESTUDIOS	PRIMAVERA			OTOÑO			TOTAL			%	
	Femenino	Masculino	TOTAL	Femenino	Masculino	TOTAL	Femenino	Masculino	TOTAL	Femenino	Masculino
Ingeniería en Recursos Hídricos			**0**		1	**1**	0	1	**1**	0.0	100.0
CBI	**0**	**0**	**0**	**0**	**1**	**1**	**0**	**1**	**1**	**0.0**	**100.0**
Políticas Públicas			**0**	1	3	**4**	1	3	**4**	25.0	75.0
Arte y Comunicación Digitales			**0**			**0**	0	0	**0**		
CSH	**0**	**0**	**0**	**1**	**3**	**4**	**1**	**3**	**4**	**25.0**	**75.0**
Biología Ambiental	2	1	**3**	11	6	**17**	13	7	**20**	65.0	35.0
CBS	**2**	**1**	**3**	**11**	**6**	**17**	**13**	**7**	**20**	**65.0**	**35.0**
TOTAL UNIDAD LERMA	**2**	**1**	**3**	**12**	**10**	**22**	**14**	**11**	**25**	**56.0**	**44.0**

*La lista complementaria tiene el propósito de cubrir los lugares disponibles de los aspirantes seleccionados que no se presentaron a inscripción en las fechas establecidas.

*Inscritos de primer ingreso de lista complementaria**
según género y plan de estudios
Unidad Xochimilco 2014

PLAN DE ESTUDIOS	PRIMAVERA			OTOÑO			TOTAL			%	
	Femenino	Masculino	TOTAL	Femenino	Masculino	TOTAL	Femenino	Masculino	TOTAL	Femenino	Masculino
Administración	5	3	**8**	2	5	**7**	7	8	**15**	46.7	53.3
Comunicación Social	5	7	**12**	1	2	**3**	6	9	**15**	40.0	60.0
Economía		4	**4**	5	6	**11**	5	10	**15**	33.3	66.7
Psicología	5	1	**6**	9	8	**17**	14	9	**23**	60.9	39.1
Sociología	5		**5**	1	3	**4**	6	3	**9**	66.7	33.3
Política y Gestión Social	3		**3**	1	1	**2**	4	1	**5**	80.0	20.0
CSH	**23**	**15**	**38**	**19**	**25**	**44**	**42**	**40**	**82**	**51.2**	**48.8**
Biología	3	1	**4**	1	1	**2**	4	2	**6**	66.7	33.3
Enfermería	5	1	**6**	1		**1**	6	1	**7**	85.7	14.3
Estomatología	4	2	**6**	4	3	**7**	8	5	**13**	61.5	38.5
Química Farmacéutica Biológica	2	5	**7**	8	3	**11**	10	8	**18**	55.6	44.4
Medicina Veterinaria y Zootecnia	4	2	**6**	4	4	**8**	8	6	**14**	57.1	42.9
Agronomía	1	4	**5**	2	6	**8**	3	10	**13**	23.1	76.9
Medicina	5	7	**12**	11	9	**20**	16	16	**32**	50.0	50.0
Nutrición Humana	1	2	**3**		2	**2**	1	4	**5**	20.0	80.0
CBS	**25**	**24**	**49**	**31**	**28**	**59**	**56**	**52**	**108**	**51.9**	**48.1**
Arquitectura	1	3	**4**	2	3	**5**	3	6	**9**	33.3	66.7
Diseño de la Comunicación Gráfica		1	**1**	1	3	**4**	1	4	**5**	20.0	80.0
Diseño Industrial		1	**1**	1		**1**	1	1	**2**	50.0	50.0
Planeación Territorial			**0**	2	1	**3**	2	1	**3**	66.7	33.3
CAD	**1**	**5**	**6**	**6**	**7**	**13**	**7**	**12**	**19**	**36.8**	**63.2**
TOTAL UNIDAD XOCHIMILCO	**49**	**44**	**93**	**56**	**60**	**116**	**105**	**104**	**209**	**50.2**	**49.8**

*La lista complementaria tiene el propósito de cubrir los lugares disponibles de los aspirantes seleccionados que no se presentaron a inscripción en las fechas establecidas.

Casa abierta al tiempo

Datos socioeconómicos
Inscritos de Primer ingreso

Fuente: Base de datos "socioeconómicos 2014" del Departamento de Admisión; elaborado por la Dirección de Planeación

Han realizado otros estudios de licenciatura

2014

Han realizado otros estudios de licenciatura

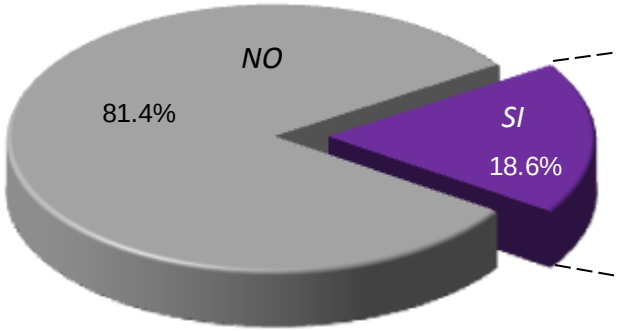

Institución en las que han realizado otros estudios de licenciatura

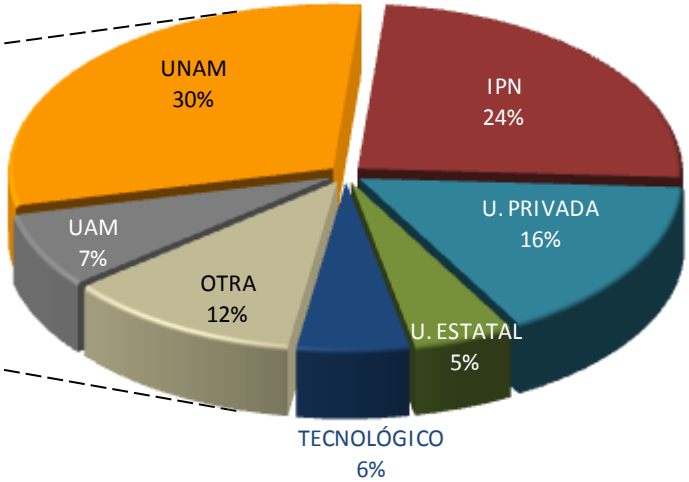

Estado laboral según su relación laboral
2014

Licenciatura
Inscritos de primer ingreso

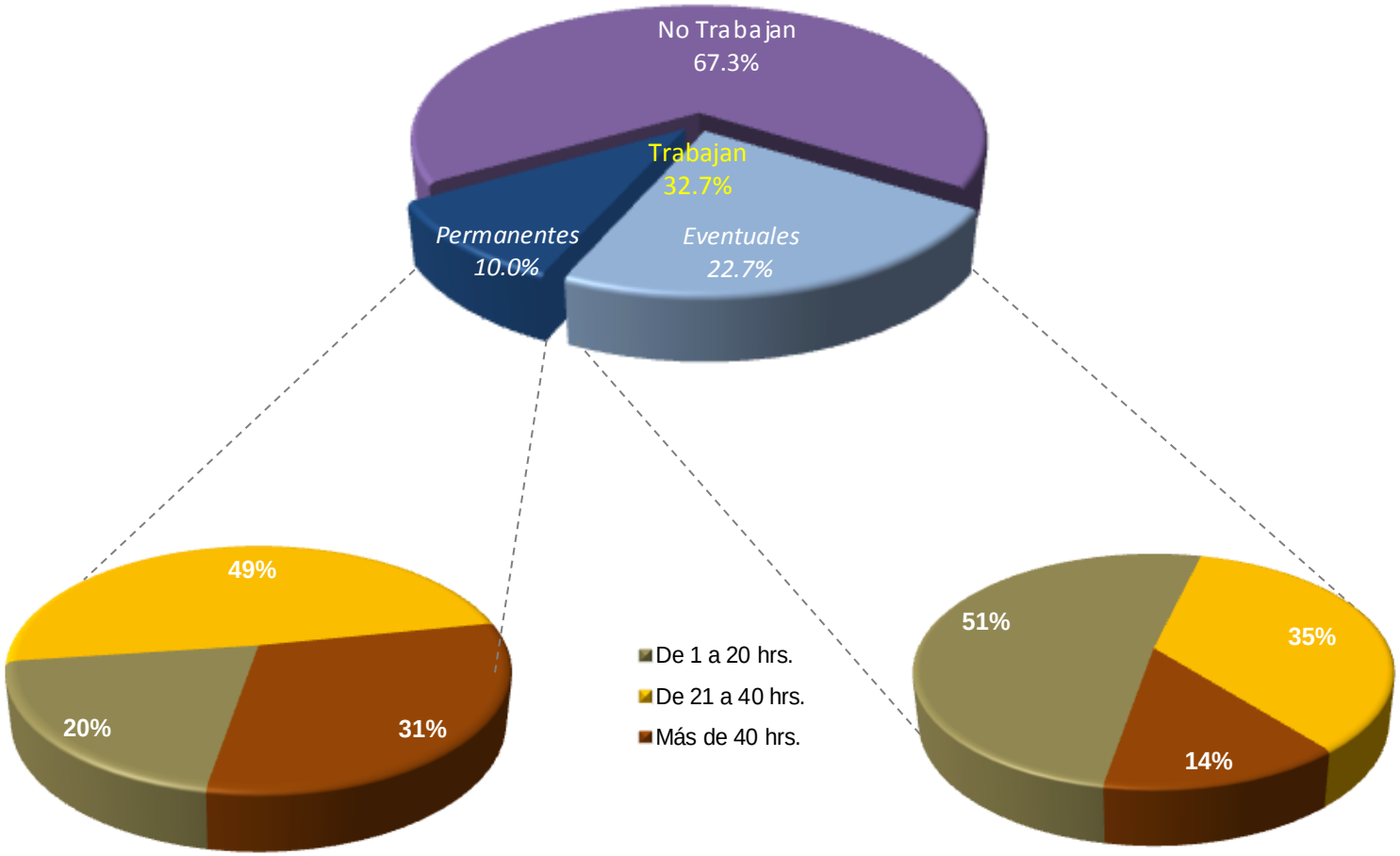

Según expectativa laboral
2014

Licenciatura
Inscritos de primer ingreso

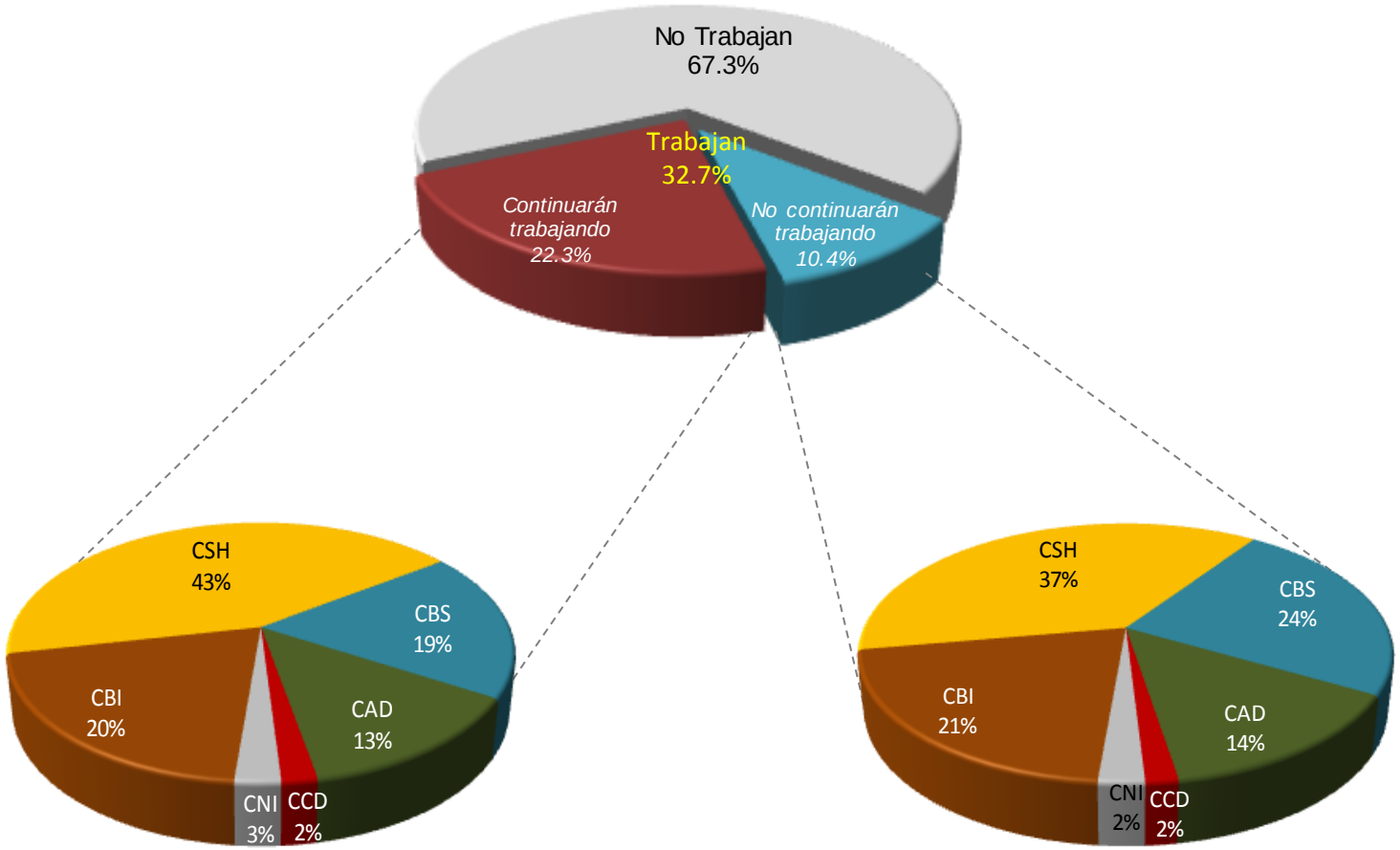

Ingreso mensual familiar
2014

Licenciatura
Inscritos de primer ingreso

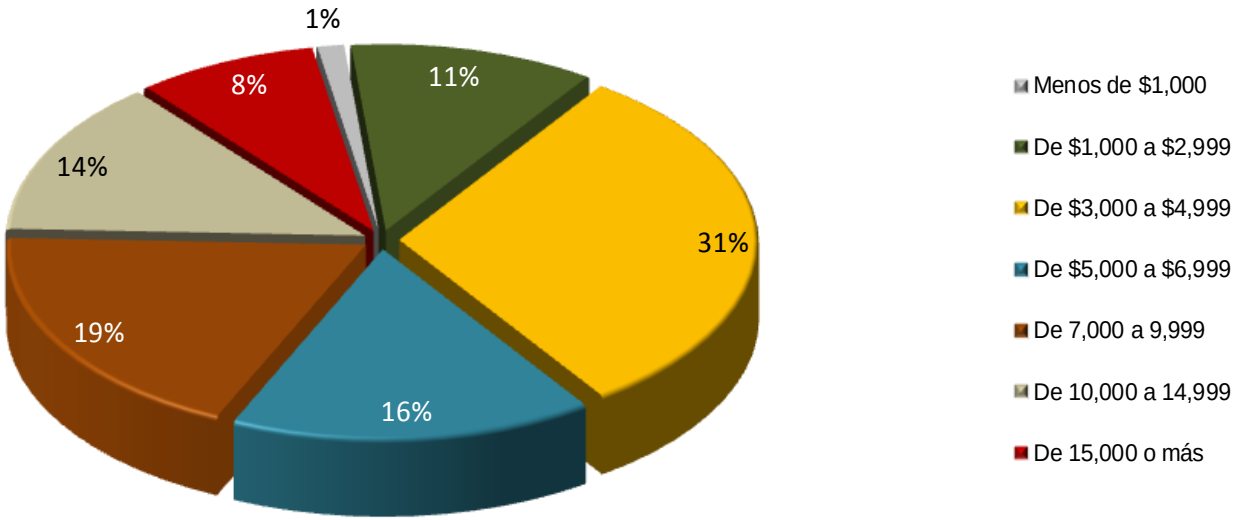

Nivel máximo de estudios de los padres
2014

Licenciatura
Inscritos de primer ingreso

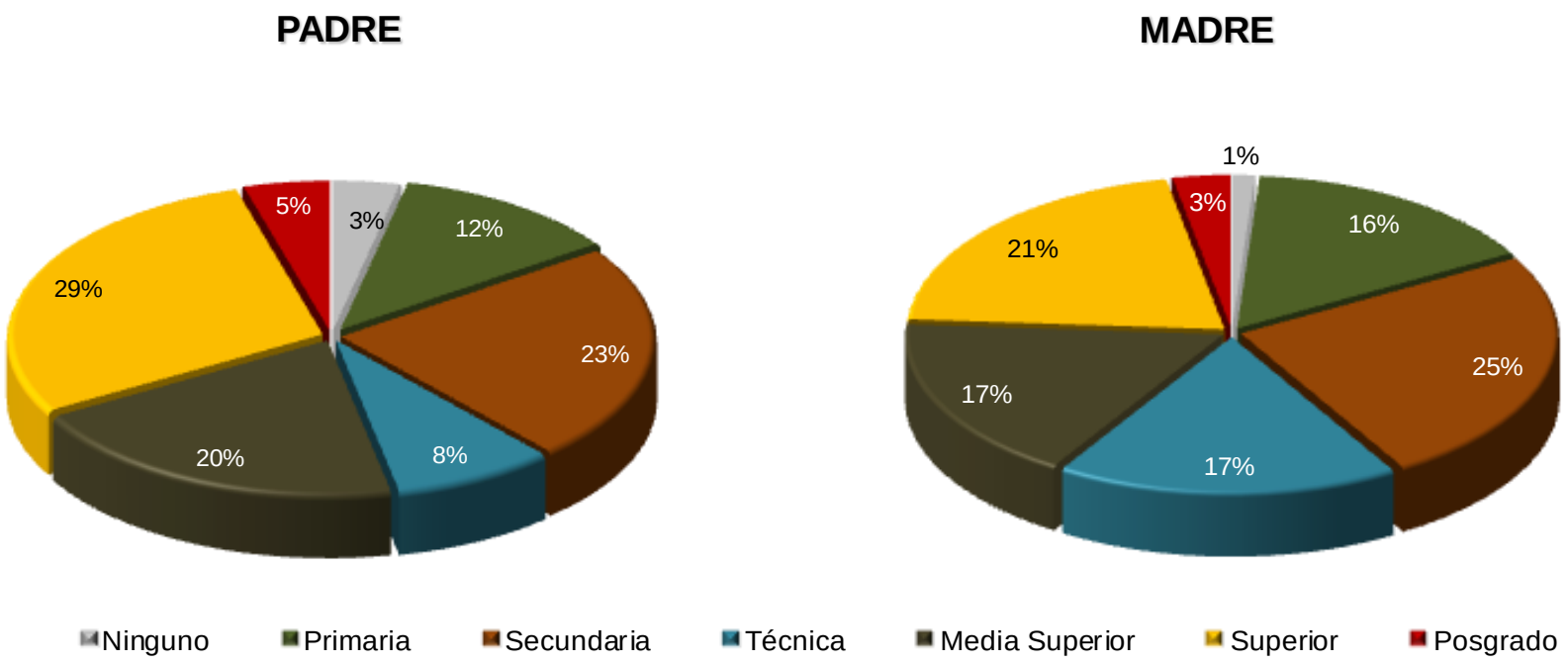

Casa abierta al tiempo

Aspirantes e inscritos de primer ingreso
Histórico 1975-2014

Fuente: Base de datos de "aspirantes" del Departamento de Admisión; elaborado por la Dirección de Planeación

Aspirantes e inscritos de primer ingreso

Total UAM 1975-2014

Licenciatura Inscritos de primer ingreso

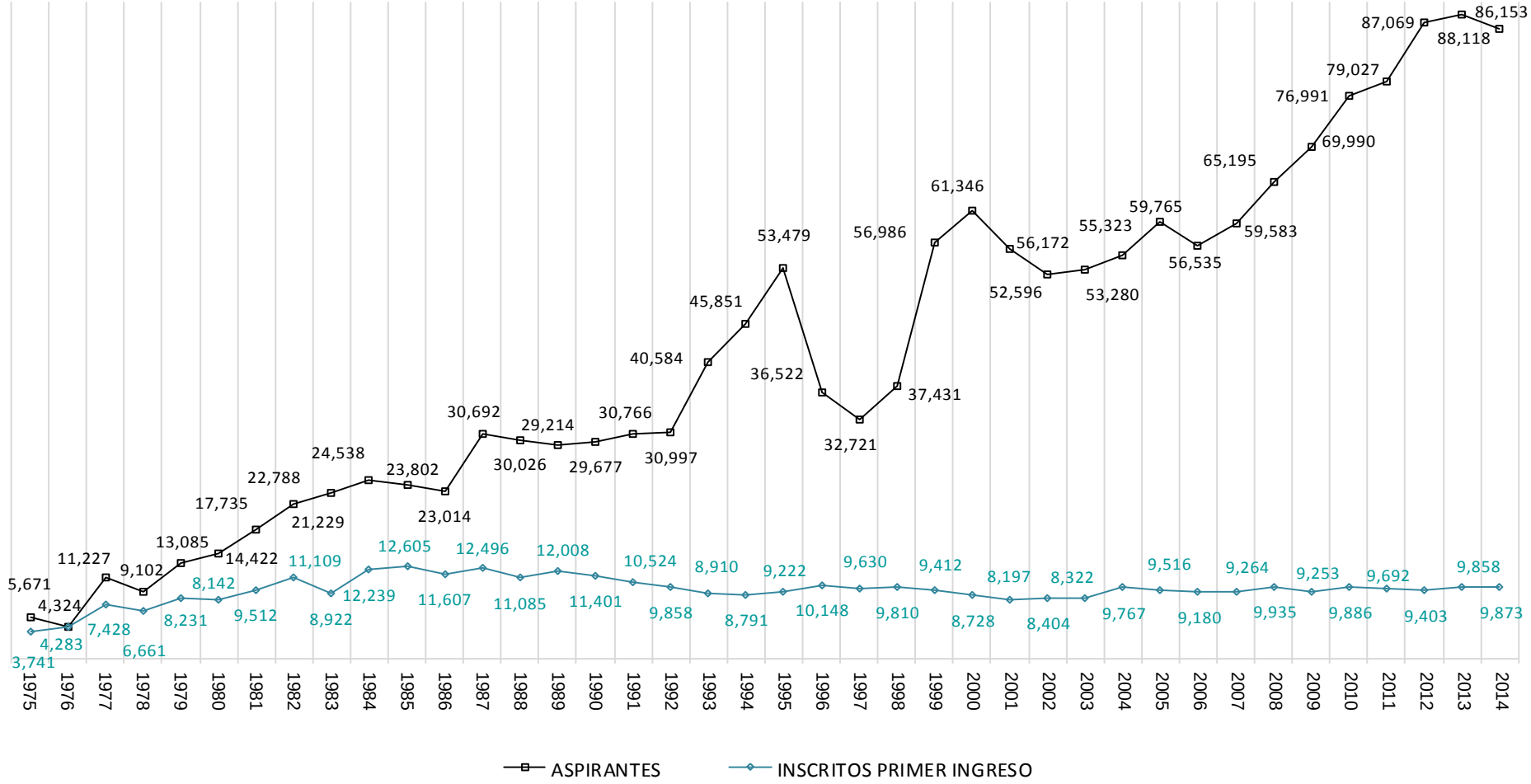

Los *aspirantes* son los que presentaron examen

Aspirantes e inscritos de primer ingreso

Unidad Azcapotzalco 1975-2014

Licenciatura Inscritos de primer ingreso

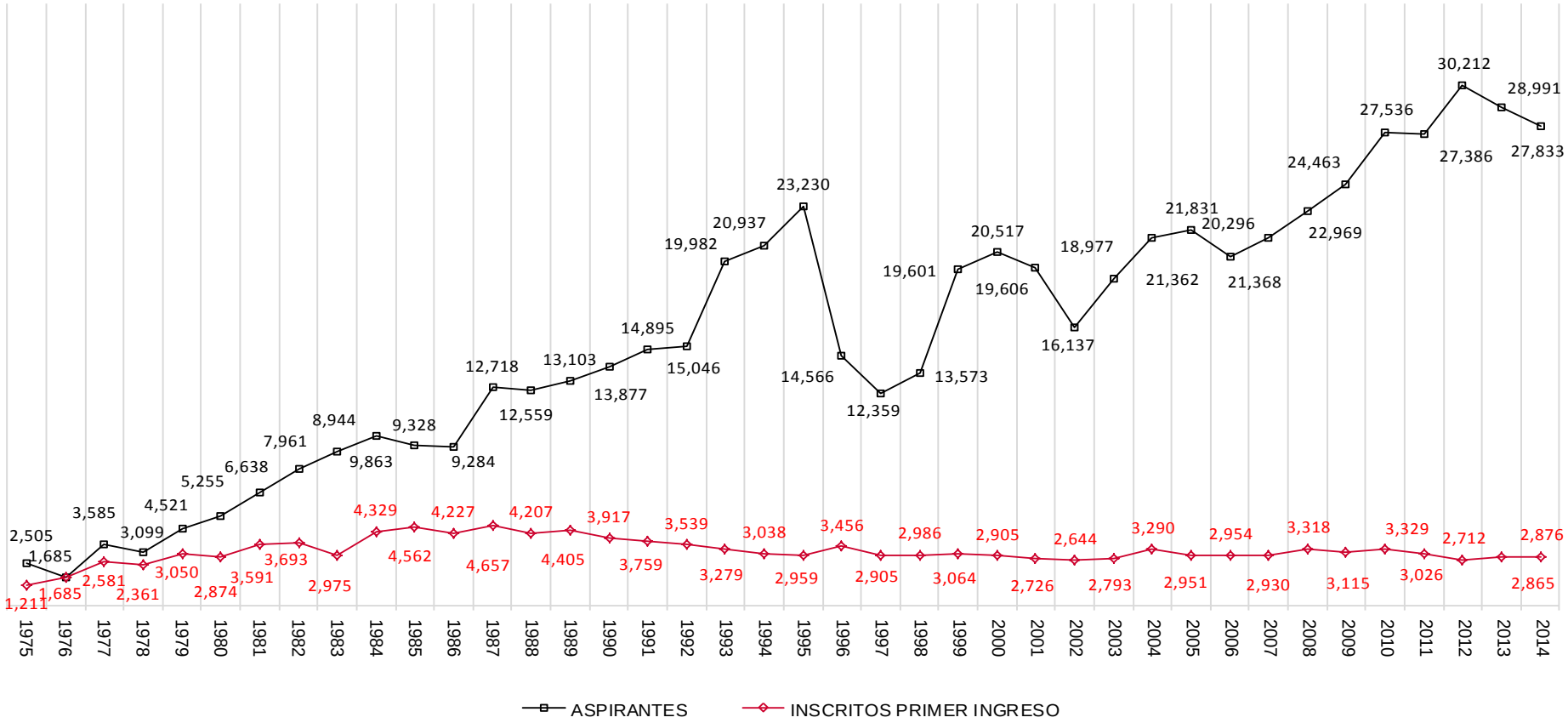

Los *aspirantes* son los que presentaron examen

Aspirantes e inscritos de primer ingreso

Unidad Cuajimalpa 2005-2014

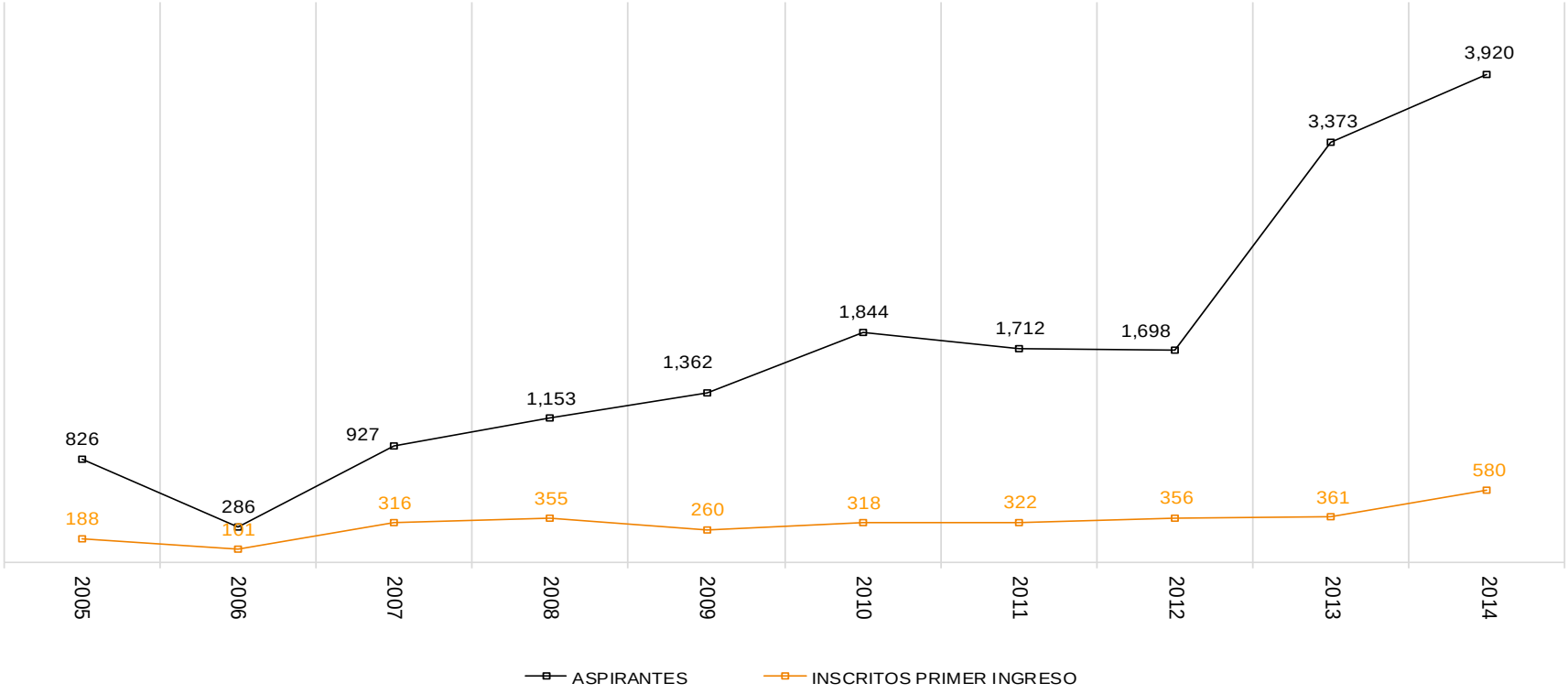

Los *aspirantes* son los que presentaron examen

Aspirantes e inscritos de primer ingreso

Unidad Iztapalapa 1975-2014

Licenciatura Inscritos de primer ingreso

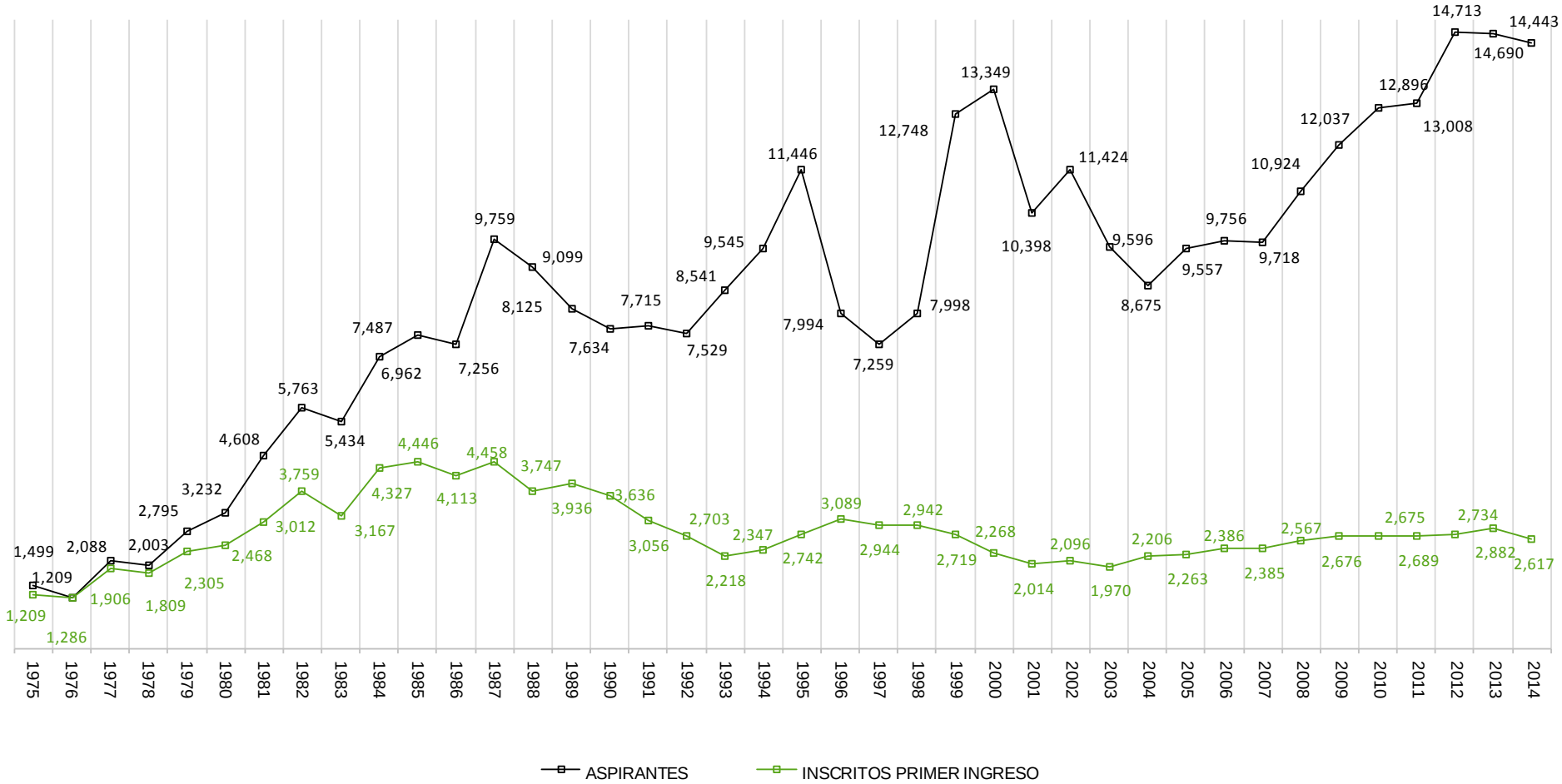

Los *aspirantes* son los que presentaron examen

Aspirantes e inscritos de primer ingreso

Unidad Lerma 2011 - 2014

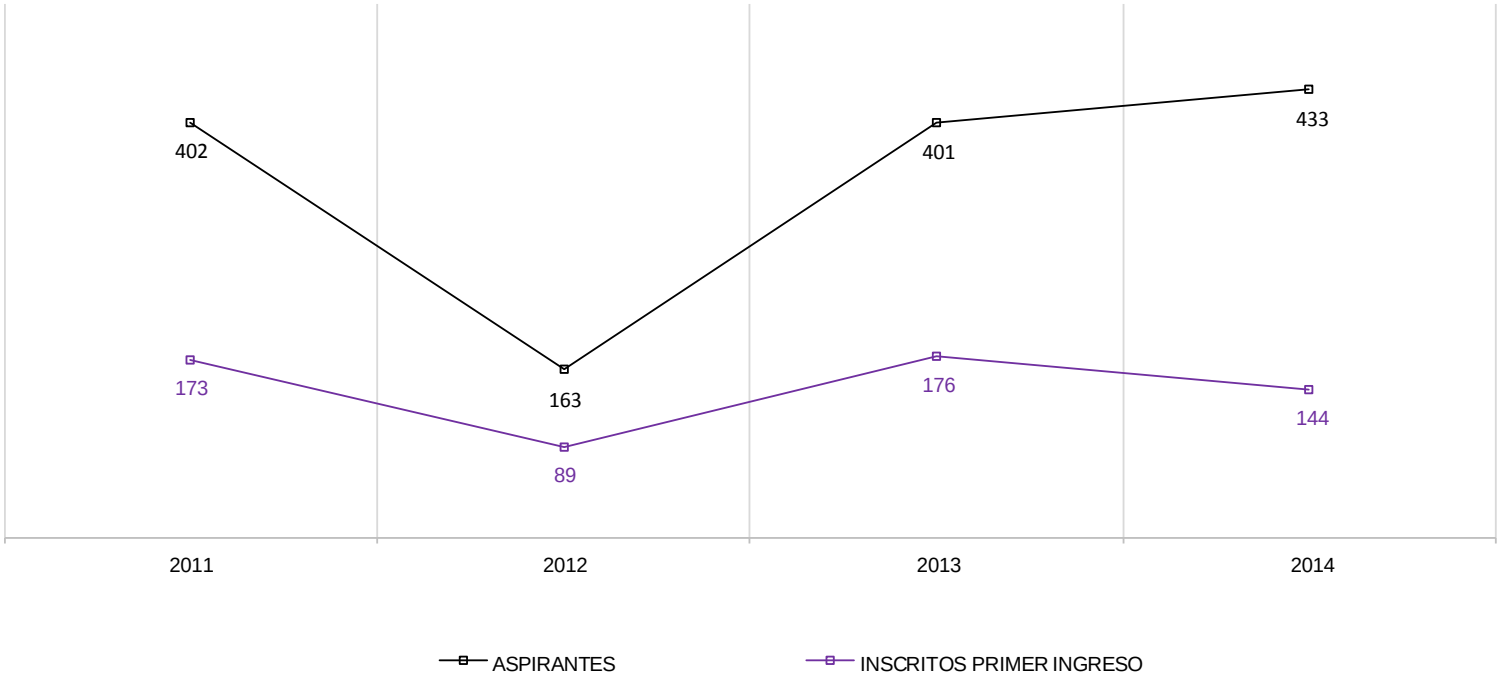

Los *aspirantes* son los que presentaron examen

Aspirantes e inscritos de primer ingreso

Unidad Xochimilco 1975-2014

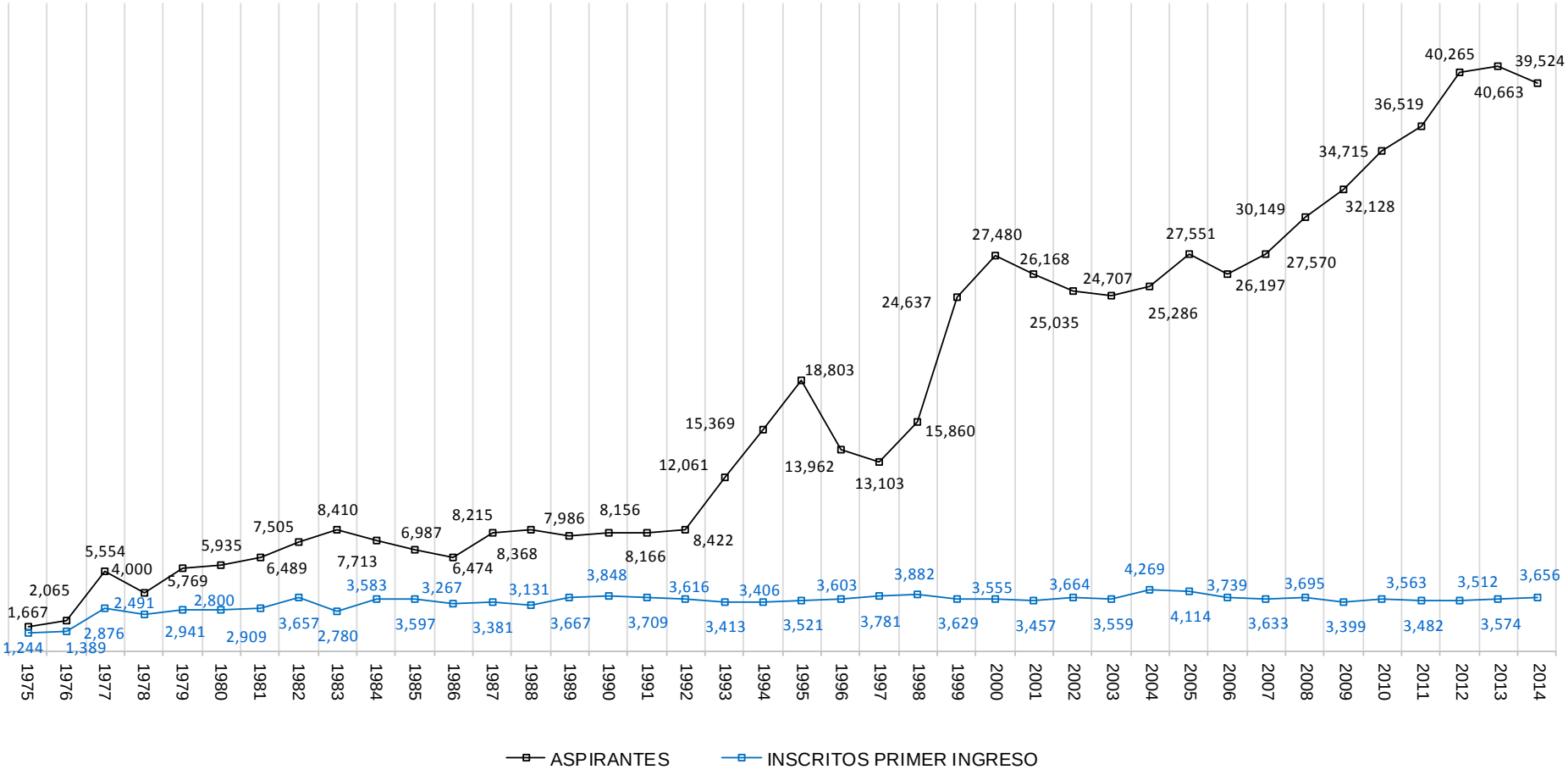

Los *aspirantes* son los que presentaron examen

Casa abierta al tiempo

1.4
Licenciatura
Inscritos de Primer Ingreso y Reinscritos

Fuente: Base de datos
aga_lic_2014I_uam_4a_sem
aga_lic_2014P_uam_4a_sem
aga_lic_2014O_uam_2a_sem

Casa abierta al tiempo

Por género y trimestre según Unidad y División

Total UAM

Licenciatura
Inscritos de primer ingreso y reinscritos

DIVISIÓN / UNIDAD	INVIERNO			PRIMAVERA			OTOÑO		
	Femenino	Masculino	Total	Femenino	Masculino	Total	Femenino	Masculino	Total
CBI	1,696	4,904	6,600	1,686	4,962	6,648	1,753	5,165	6,918
CSH	2,562	2,253	4,815	2,682	2,439	5,121	2,863	2,589	5,452
CAD	1,176	1,507	2,683	1,223	1,562	2,785	1,264	1,574	2,838
UNIDAD AZCAPOTZALCO	**5,434**	**8,664**	**14,098**	**5,591**	**8,963**	**14,554**	**5,880**	**9,328**	**15,208**
CSH	204	157	361	238	193	431	272	216	488
CCD	212	316	528	209	306	515	253	391	644
CNI	192	290	482	186	264	450	265	385	650
UNIDAD CUAJIMALPA	**608**	**763**	**1,371**	**633**	**763**	**1,396**	**790**	**992**	**1,782**
CBI	1,008	2,290	3,298	1,002	2,307	3,309	1,153	2,597	3,750
CSH	2,718	2,323	5,041	2,637	2,278	4,915	2,963	2,547	5,510
CBS	2,232	1,532	3,764	2,336	1,577	3,913	2,436	1,632	4,068
UNIDAD IZTAPALAPA	**5,958**	**6,145**	**12,103**	**5,975**	**6,162**	**12,137**	**6,552**	**6,776**	**13,328**
CBI	36	53	89	41	59	100	52	66	118
CSH	71	57	128	67	52	119	87	76	163
CBS	68	30	98	85	40	125	93	42	135
UNIDAD LERMA	**175**	**140**	**315**	**193**	**151**	**344**	**232**	**184**	**416**
CSH	2,285	2,018	4,303	2,435	2,268	4,703	2,459	2,323	4,782
CBS	3,334	2,092	5,426	3,779	2,375	6,154	3,912	2,450	6,362
CAD	856	1,333	2,189	906	1,455	2,361	949	1,474	2,423
UNIDAD XOCHIMILCO	**6,475**	**5,443**	**11,918**	**7,120**	**6,098**	**13,218**	**7,320**	**6,247**	**13,567**
CBI	2,740	7,247	9,987	2,729	7,328	10,057	2,958	7,828	10,786
CSH	7,840	6,808	14,648	8,059	7,230	15,289	8,644	7,751	16,395
CBS	5,634	3,654	9,288	6,200	3,992	10,192	6,441	4,124	10,565
CAD	2,032	2,840	4,872	2,129	3,017	5,146	2,213	3,048	5,261
CCD	212	316	528	209	306	515	253	391	644
CNI	192	290	482	186	264	450	265	385	650
TOTAL UAM	**18,650**	**21,155**	**39,805**	**19,512**	**22,137**	**41,649**	**20,774**	**23,527**	**44,301**

La categoría de *inscritos de primer ingreso y reinscritos* abarca a todos los alumnos que se inscribieron al trimestre correspondiente, en el caso del trimestre invierno no hay inscripción de primer ingreso.

Por género y trimestre según plan de estudios
Unidad Azcapotzalco

Licenciatura
Inscritos de primer ingreso y reinscritos

DIVISIÓN / UNIDAD	INVIERNO			PRIMAVERA			OTOÑO		
	Femenino	Masculino	**Total**	Femenino	Masculino	**Total**	Femenino	Masculino	**Total**
Ingeniería Ambiental	418	252	670	406	282	688	432	292	724
Ingeniería Civil	149	596	745	156	622	778	161	639	800
Ingeniería Eléctrica	26	419	445	27	423	450	28	469	497
Ingeniería Física	101	306	407	108	334	442	114	344	458
Ingeniería Industrial	223	527	750	217	533	750	229	547	776
Ingeniería Mecánica	44	612	656	41	629	670	48	656	704
Ingeniería Metalúrgica	87	255	342	102	264	366	114	300	414
Ingeniería Química	363	331	694	357	331	688	354	339	693
Ingeniería Electrónica	97	766	863	93	749	842	96	771	867
Ingeniería en Computación	188	840	1,028	179	795	974	177	808	985
CBI	**1,696**	**4,904**	**6,600**	**1,686**	**4,962**	**6,648**	**1,753**	**5,165**	**6,918**
Administración	635	475	1,110	657	531	1,188	694	552	1,246
Derecho	996	855	1,851	1,030	926	1,956	1,108	969	2,077
Economía	402	480	882	428	526	954	450	577	1,027
Sociología	529	443	972	567	456	1,023	611	491	1,102
CSH	**2,562**	**2,253**	**4,815**	**2,682**	**2,439**	**5,121**	**2,863**	**2,589**	**5,452**
Arquitectura	361	652	1,013	393	663	1,056	389	667	1,056
Diseño de la Comunicación Gráfica	471	468	939	481	492	973	518	493	1,011
Diseño Industrial	344	387	731	349	407	756	357	414	771
CAD	**1,176**	**1,507**	**2,683**	**1,223**	**1,562**	**2,785**	**1,264**	**1,574**	**2,838**
TOTAL UNIDAD AZCAPOTZALCO	**5,434**	**8,664**	**14,098**	**5,591**	**8,963**	**14,554**	**5,880**	**9,328**	**15,208**

La categoría de *inscritos de primer ingreso y reinscritos* abarca a todos los alumnos que se inscribieron al trimestre correspondiente, en el caso del trimestre invierno no hay inscripción de primer ingreso.

Por género y trimestre según plan de estudios
Unidad Cuajimalpa

Licenciatura
Inscritos de primer ingreso y reinscritos

DIVISIÓN / UNIDAD	INVIERNO			PRIMAVERA			OTOÑO		
	Femenino	Masculino	**Total**	Femenino	Masculino	**Total**	Femenino	Masculino	**Total**
Administración	80	68	148	89	81	170	96	79	175
Estudios Socioterritoriales	46	46	92	58	58	116	68	73	141
Humanidades	78	43	121	91	54	145	108	64	172
CSH	**204**	**157**	**361**	**238**	**193**	**431**	**272**	**216**	**488**
Diseño	85	98	183	82	96	178	101	131	232
Tecnologías y Sistemas de Información	24	120	144	23	114	137	29	141	170
Ciencias de la Comunicación	103	98	201	104	96	200	123	119	242
CCD	**212**	**316**	**528**	**209**	**306**	**515**	**253**	**391**	**644**
Ingeniería en Computación	22	123	145	24	115	139	28	174	202
Matemáticas Aplicadas	48	56	104	43	50	93	49	69	118
Ingeniería Biológica	44	45	89	41	39	80	73	61	134
Biología Molecular	78	66	144	78	60	138	115	81	196
CNI	**192**	**290**	**482**	**186**	**264**	**450**	**265**	**385**	**650**
TOTAL UNIDAD CUAJIMALPA	**608**	**763**	**1,371**	**633**	**763**	**1,396**	**790**	**992**	**1,782**

La categoría de *inscritos de primer ingreso y reinscritos* abarca a todos los alumnos que se inscribieron al trimestre correspondiente, en el caso del trimestre invierno no hay inscripción de primer ingreso.

Por género y trimestre según plan de estudios
Unidad Iztapalapa

Licenciatura
Inscritos de primer ingreso y reinscritos

DIVISIÓN / UNIDAD	INVIERNO			PRIMAVERA			OTOÑO		
	Femenino	Masculino	**Total**	Femenino	Masculino	**Total**	Femenino	Masculino	**Total**
Ingeniería Biomédica	180	296	476	172	279	451	217	325	542
Ingeniería Hidrológica	58	64	122	57	63	120	63	70	133
Ingeniería Química	194	243	437	211	265	476	229	279	508
Ingeniería en Energía	51	326	377	54	347	401	64	390	454
Física	92	295	387	97	319	416	116	333	449
Ingeniería Electrónica	44	378	422	43	367	410	45	428	473
Matemáticas	121	166	287	109	155	264	139	192	331
Química	129	107	236	133	121	254	142	136	278
Computación	139	415	554	126	391	517	138	444	582
CBI	**1,008**	**2,290**	**3,298**	**1,002**	**2,307**	**3,309**	**1,153**	**2,597**	**3,750**
Administración	528	431	959	530	455	985	554	477	1,031
Antropología Social	176	133	309	167	120	287	189	132	321
Letras Hispánicas	168	140	308	165	131	296	199	157	356
Filosofía	119	260	379	119	253	372	136	282	418
Economía	232	250	482	213	257	470	252	298	550
Sociología	307	161	468	304	154	458	344	176	520
Historia	170	225	395	163	213	376	196	252	448
Lingüística	134	76	210	126	67	193	154	82	236
Ciencia Política	229	293	522	220	283	503	256	317	573
Psicología Social	515	265	780	498	257	755	538	263	801
Geografía Humana	140	89	229	132	88	220	145	111	256
CSH	**2,718**	**2,323**	**5,041**	**2,637**	**2,278**	**4,915**	**2,963**	**2,547**	**5,510**
Biología	425	275	700	443	280	723	463	297	760
Biología Experimental	319	228	547	338	247	585	359	252	611
Hidrobiología	263	175	438	277	185	462	293	187	480
Producción Animal	143	132	275	158	139	297	159	157	316
Ingeniería Bioquímica Industrial	511	386	897	526	394	920	534	404	938
Ingeniería de los Alimentos	571	336	907	594	332	926	628	335	963
CBS	**2,232**	**1,532**	**3,764**	**2,336**	**1,577**	**3,913**	**2,436**	**1,632**	**4,068**
TOTAL UNIDAD IZTAPALAPA	**5,958**	**6,145**	**12,103**	**5,975**	**6,162**	**12,137**	**6,552**	**6,776**	**13,328**

La categoría de *inscritos de primer ingreso y reinscritos* abarca a todos los alumnos que se inscribieron al trimestre correspondiente, en el caso del trimestre invierno no hay inscripción de primer ingreso.

Por género y trimestre según plan de estudios
Unidad Lerma

Licenciatura
Inscritos de primer ingreso y reinscritos

DIVISIÓN / UNIDAD	INVIERNO			PRIMAVERA			OTOÑO		
	Femenino	Masculino	**Total**	Femenino	Masculino	**Total**	Femenino	Masculino	**Total**
Ingeniería en Recursos Hídricos	36	53	89	41	59	100	52	66	118
CBI	**36**	**53**	**89**	**41**	**59**	**100**	**52**	**66**	**118**
Políticas Públicas	64	49	113	60	44	104	73	59	132
Arte y Comunicación Digitales	7	8	15	7	8	15	14	17	31
CSH	**71**	**57**	**128**	**67**	**52**	**119**	**87**	**76**	**163**
Biología Ambiental	68	30	98	85	40	125	93	42	135
CBS	**68**	**30**	**98**	**85**	**40**	**125**	**93**	**42**	**135**
TOTAL UNIDAD LERMA	**175**	**140**	**315**	**193**	**151**	**344**	**232**	**184**	**416**

La categoría de *inscritos de primer ingreso y reinscritos* abarca a todos los alumnos que se inscribieron al trimestre correspondiente, en el caso del trimestre invierno no hay inscripción de primer ingreso.

Por género y trimestre según plan de estudios
Unidad Xochimilco

Licenciatura
Inscritos de primer ingreso y reinscritos

DIVISIÓN / UNIDAD	INVIERNO			PRIMAVERA			OTOÑO		
	Femenino	Masculino	Total	Femenino	Masculino	Total	Femenino	Masculino	Total
Administración	350	332	682	381	402	783	388	394	782
Comunicación Social	422	354	776	443	384	827	448	403	851
Economía	285	380	665	307	449	756	312	460	772
Psicología	778	525	1,303	803	565	1,368	795	580	1,375
Sociología	335	295	630	364	329	693	367	331	698
Política y Gestión Social	115	132	247	137	139	276	149	155	304
CSH	**2,285**	**2,018**	**4,303**	**2,435**	**2,268**	**4,703**	**2,459**	**2,323**	**4,782**
Biología	370	285	655	422	322	744	441	341	782
Enfermería	362	88	450	417	97	514	387	96	483
Estomatología	446	181	627	492	209	701	496	212	708
Química Farmacéutica Biológica	499	372	871	565	426	991	632	438	1,070
Medicina Veterinaria y Zootecnia	553	332	885	625	376	1,001	652	388	1,040
Agronomía	304	300	604	345	318	663	342	333	675
Medicina	406	413	819	471	484	955	486	490	976
Nutrición Humana	394	121	515	442	143	585	476	152	628
CBS	**3,334**	**2,092**	**5,426**	**3,779**	**2,375**	**6,154**	**3,912**	**2,450**	**6,362**
Arquitectura	298	652	950	314	692	1,006	329	706	1,035
Diseño de la Comunicación Gráfica	218	235	453	228	262	490	231	265	496
Diseño Industrial	192	232	424	200	262	462	225	270	495
Planeación Territorial	148	214	362	164	239	403	164	233	397
CAD	**856**	**1,333**	**2,189**	**906**	**1,455**	**2,361**	**949**	**1,474**	**2,423**
TOTAL UNIDAD XOCHIMILCO	**6,475**	**5,443**	**11,918**	**7,120**	**6,098**	**13,218**	**7,320**	**6,247**	**13,567**

La categoría de *inscritos de primer ingreso y reinscritos* abarca a todos los alumnos que se inscribieron al trimestre correspondiente, en el caso del trimestre invierno no hay inscripción de primer ingreso.

Histórico 2003 – 2014
Otoño de cada año

Licenciatura
Inscritos de primer ingreso y reinscritos

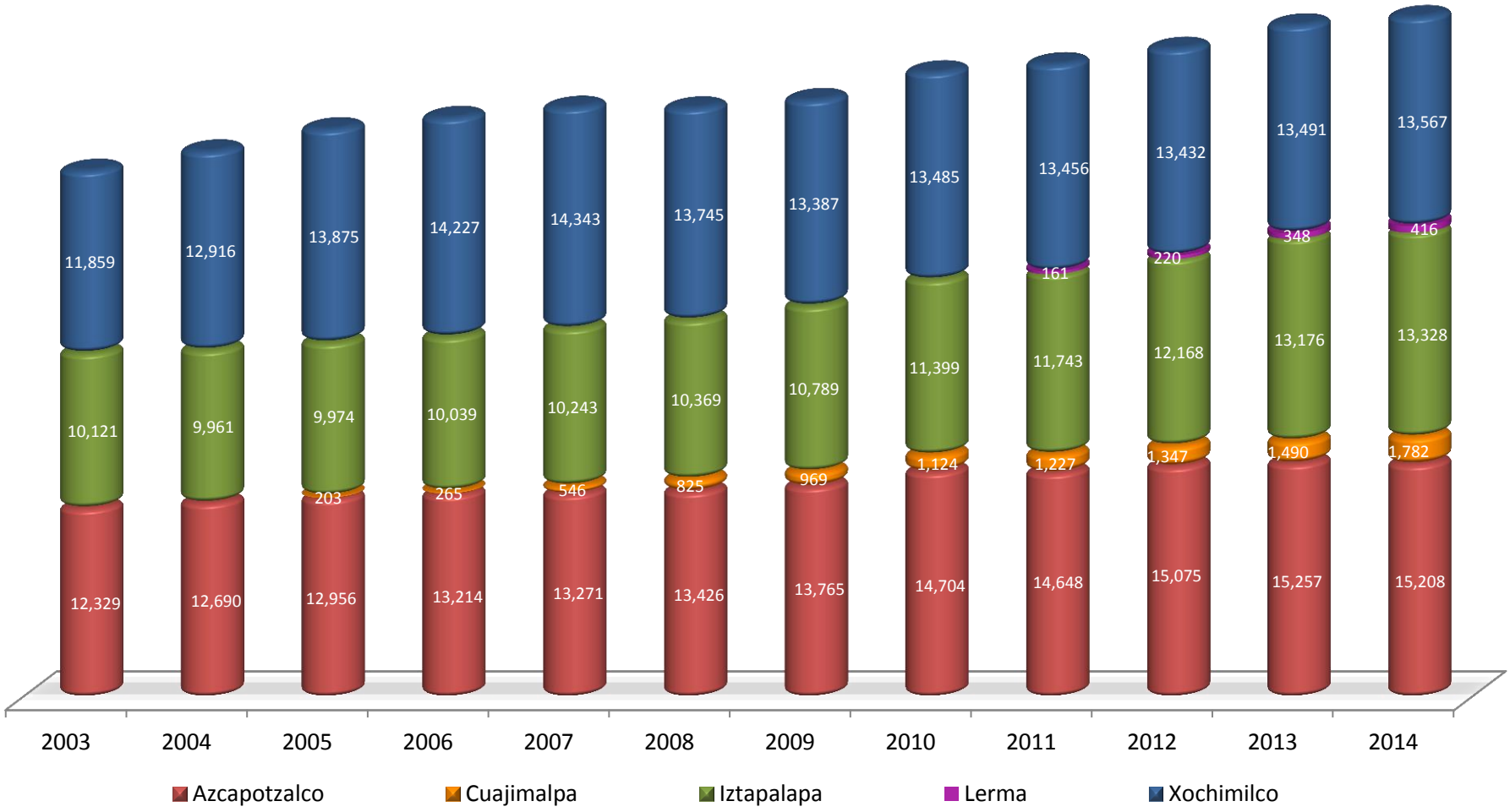

Casa abierta al tiempo

1.5
Licenciatura
Alumnos que registraron actividad académica en 2014

Fuente: Base de datos
aga_lic_2014I_uam_4a_sem
aga_lic_2014P_uam_4a_sem
aga_lic_2014O_uam_2a_sem

Por género
Según Unidad y División

Licenciatura
Activos 2014

UNIDAD	DIVISIÓN	ACTIVOS 2014		
		Femenino	Masculino	TOTAL
AZCAPOTZALCO	CBI	2,046	6,096	8,142
	CSH	3,334	3,041	6,375
	CAD	1,520	1,929	3,449
	Subtotal	**6,900**	**11,066**	**17,966**
CUAJIMALPA	CSH	316	260	576
	CCD	281	430	711
	CNI	297	425	722
	Subtotal	**894**	**1,115**	**2,009**
IZTAPALAPA	CBI	1,297	2,995	4,292
	CSH	3,538	3,066	6,604
	CBS	2,789	1,897	4,686
	Subtotal	**7,624**	**7,958**	**15,582**
LERMA	CBI	60	79	139
	CSH	92	80	172
	CBS	100	47	147
	Subtotal	**252**	**206**	**458**
XOCHIMILCO	CSH	3,156	2,992	6,148
	CBS	4,660	2,915	7,575
	CAD	1,202	1,958	3,160
	Subtotal	**9,018**	**7,865**	**16,883**
UAM	CBI	3,403	9,170	12,573
	CSH	10,436	9,439	19,875
	CBS	7,549	4,859	12,408
	CAD	2,722	3,887	6,609
	CCD	281	430	711
	CNI	297	425	722
	TOTAL	**24,688**	**28,210**	**52,898**

La categoría *alumnos que registraron actividad académica durante el año* está compuesta por los alumnos que se inscribieron al menos un trimestre en el año de referencia.

Por género, según plan de estudios
Unidad Azcapotzalco y Cuajimalpa

Licenciatura
Activos 2014

PLAN DE ESTUDIOS	ACTIVOS 2014		
	Femenino	Masculino	TOTAL
Ingeniería Ambiental	488	333	821
Ingeniería Civil	180	721	901
Ingeniería Eléctrica	32	533	565
Ingeniería Física	132	413	545
Ingeniería Industrial	271	670	941
Ingeniería Mecánica	50	750	800
Ingeniería Metalúrgica	129	344	473
Ingeniería Química	433	407	840
Ingeniería Electrónica	111	923	1,034
Ingeniería en Computación	220	1,002	1,222
CBI	**2,046**	**6,096**	**8,142**
Administración	824	657	1,481
Derecho	1,275	1,152	2,427
Economía	527	653	1,180
Sociología	708	579	1,287
CSH	**3,334**	**3,041**	**6,375**
Arquitectura	466	817	1,283
Diseño de la Comunicación Gráfica	620	610	1,230
Diseño Industrial	434	502	936
CAD	**1,520**	**1,929**	**3,449**
TOTAL UNIDAD AZCAPOTZALCO	**6,900**	**11,066**	**17,966**

PLAN DE ESTUDIOS	ACTIVOS 2014		
	Femenino	Masculino	TOTAL
Administración	115	102	217
Estudios Socioterritoriales	80	81	161
Humanidades	121	77	198
CSH	**316**	**260**	**576**
Diseño	115	142	257
Tecnologías y Sistemas de Información	31	153	184
Ciencias de la Comunicación	135	135	270
CCD	**281**	**430**	**711**
Ingeniería en Computación	32	191	223
Matemáticas Aplicadas	61	79	140
Ingeniería Biológica	79	66	145
Biología Molecular	125	89	214
CNI	**297**	**425**	**722**
TOTAL UNIDAD CUAJIMALPA	**894**	**1,115**	**2,009**

La categoría *alumnos que registraron actividad académica durante el año* está compuesta por los alumnos que se inscribieron al menos un trimestre en el año de referencia.

Por género, según plan de estudios
Unidad Iztapalapa

Licenciatura
Activos 2014

PLAN DE ESTUDIOS	ACTIVOS 2014		
	Femenino	Masculino	TOTAL
Ingeniería Biomédica	242	384	626
Ingeniería Hidrológica	75	89	164
Ingeniería Química	245	319	564
Ingeniería en Energía	72	443	515
Física	128	388	516
Ingeniería Electrónica	51	482	533
Matemáticas	165	234	399
Química	159	150	309
Computación	160	506	666
CBI	**1,297**	**2,995**	**4,292**
Administración	662	570	1,232
Antropología Social	231	180	411
Letras Hispánicas	227	182	409
Filosofía	157	342	499
Economía	287	341	628
Sociología	409	214	623
Historia	230	302	532
Lingüística	181	102	283
Ciencia Política	299	378	677
Psicología Social	685	336	1,021
Geografía Humana	170	119	289
CSH	**3,538**	**3,066**	**6,604**
Biología	533	342	875
Biología Experimental	404	302	706
Hidrobiología	330	206	536
Producción Animal	185	172	357
Ingeniería Bioquímica Industrial	617	477	1,094
Ingeniería de los Alimentos	720	398	1,118
CBS	**2,789**	**1,897**	**4,686**
TOTAL UNIDAD IZTAPALAPA	**7,624**	**7,958**	**15,582**

La categoría *alumnos que registraron actividad académica durante el año* está compuesta por los alumnos que se inscribieron al menos un trimestre en el año de referencia.

Por género, según plan de estudios
Unidad Lerma y Xochimilco

Licenciatura
Activos 2014

PLAN DE ESTUDIOS	ACTIVOS 2014		
	Femenino	Masculino	TOTAL
Ingeniería en Recursos Hídricos	60	79	**139**
CBI	**60**	**79**	**139**
Políticas Públicas	77	63	**140**
Arte y Comunicación Digitales	15	17	
CSH	**92**	**80**	**172**
Biología Ambiental	100	47	**147**
CBS	**100**	**47**	**147**
TOTAL UNIDAD LERMA	**252**	**206**	**458**

PLAN DE ESTUDIOS	ACTIVOS 2014		
	Femenino	Masculino	TOTAL
Administración	479	521	1,000
Comunicación Social	566	515	1,081
Economía	411	580	991
Psicología	1,044	743	1,787
Sociología	465	437	902
Política y Gestión Social	191	196	387
CSH	**3,156**	**2,992**	**6,148**
Biología	527	404	931
Enfermería	498	121	619
Estomatología	622	252	874
Química Farmacéutica Biológica	715	528	1,243
Medicina Veterinaria y Zootecnia	788	466	1,254
Agronomía	417	410	827
Medicina	540	558	1,098
Nutrición Humana	553	176	729
CBS	**4,660**	**2,915**	**7,575**
Arquitectura	426	946	1,372
Diseño de la Comunicación Gráfica	295	358	653
Diseño Industrial	276	359	635
Planeación Territorial	205	295	500
CAD	**1,202**	**1,958**	**3,160**
TOTAL UNIDAD XOCHIMILCO	**9,018**	**7,865**	**16,883**

La categoría *alumnos que registraron actividad académica durante el año* está compuesta por los alumnos que se inscribieron al menos un trimestre en el año de referencia.

Casa abierta al tiempo

Alumnos que registraron actividad académica
2003 - 2014

Licenciatura
Activos 2014

UNIDAD	DIVISIÓN	PLAN DE ESTUDIO	2003	2004	2005	2006	2007	2008	2009	2010	2011	2012	2013	2014
AZC	CBI	Ingeniería Ambiental	359	374	368	394	432	533	632	774	827	848	847	821
		Ingeniería Civil	603	578	563	568	590	651	732	861	907	892	920	901
		Ingeniería Eléctrica	411	411	370	350	354	360	389	404	482	521	567	565
		Ingeniería Física	265	260	284	270	259	296	330	369	441	479	507	545
		Ingeniería Industrial	1,170	1,201	1,196	1,209	1,251	1,232	1,158	1,174	1,131	1,076	1,030	941
		Ingeniería Mecánica	834	810	820	845	830	813	799	870	884	871	842	800
		Ingeniería Metalúrgica	107	97	103	110	122	142	181	207	283	355	416	473
		Ingeniería Química	726	709	688	688	741	749	760	839	843	849	867	840
		Ingeniería Electrónica	1,582	1,592	1,611	1,570	1,494	1,401	1,269	1,292	1,262	1,196	1,128	1,034
		Ingeniería En Computación	98	486	811	1,135	1,284	1,452	1,518	1,558	1,492	1,394	1,289	1,222
		Total	6,155	6,518	6,814	7,139	7,357	7,629	7,768	8,348	8,552	8,481	8,413	8,142
	CSH	Administración	1,363	1,352	1,327	1,305	1,376	1,388	1,383	1,377	1,394	1,447	1,458	1,481
		Derecho	2,046	1,992	1,978	1,946	1,904	1,979	2,018	2,070	2,142	2,332	2,445	2,427
		Economía	990	961	937	902	914	967	1,015	1,041	1,083	1,148	1,186	1,180
		Sociología	1,001	1,040	1,046	1,019	1,031	1,099	1,103	1,141	1,136	1,223	1,273	1,287
		Total	5,400	5,345	5,288	5,172	5,225	5,433	5,519	5,629	5,755	6,150	6,362	6,375
	CAD	Arquitectura	1,353	1,359	1,359	1,363	1,371	1,375	1,328	1,300	1,274	1,296	1,316	1,283
		Diseño de la Comunicación Gráfica	1,188	1,168	1,189	1,148	1,061	1,008	994	949	985	1,057	1,144	1,230
		Diseño Industrial	713	663	676	694	700	734	762	809	825	871	903	936
		Total	3,254	3,190	3,224	3,205	3,132	3,117	3,084	3,058	3,084	3,224	3,363	3,449
	Total Unidad		**14,809**	**15,053**	**15,326**	**15,516**	**15,714**	**16,179**	**16,371**	**17,035**	**17,391**	**17,855**	**18,138**	**17,966**
CUA	CSH	Administración			57	97	157	214	232	223	225	201	199	217
		Derecho			54	51	31	28	27	7	3			
		Estudios Socioterritoriales					22	42	62	89	101	105	110	161
		Estudios Humanísticos					32	59	80	101	126	140	150	198
		Total			111	148	242	343	401	420	455	446	459	576
	CCD	Diseño			34	61	117	167	185	204	199	215	214	257
		Tecnologías y Sistemas de Información					25	48	77	108	136	160	175	184
		Ciencias de la Comunicación					49	99	116	150	204	228	240	270
		Total			34	61	191	314	378	462	539	603	629	711
	CNI	Ingeniería en Computación			46	64	97	140	160	147	155	162	181	223
		Matemáticas Aplicadas			12	14	32	55	72	79	96	112	124	140
		Ingeniería Biológica						19	43	70	74	84	101	145
		Biología Molecular								27	69	121	160	214
		Total			58	78	129	214	275	323	394	479	566	722
	Total Unidad				**203**	**287**	**562**	**871**	**1,054**	**1,205**	**1,388**	**1,528**	**1,654**	**2,009**

La categoría *alumnos que registraron actividad académica durante el año* está compuesta por los alumnos que se inscribieron al menos un trimestre en el año de referencia.

Alumnos que registraron actividad académica
2003 - 2014

UNIDAD	DIVISIÓN	PLAN DE ESTUDIO	2003	2004	2005	2006	2007	2008	2009	2010	2011	2012	2013	2014
IZT	CBI	Ingeniería Biomédica	504	509	526	544	513	524	520	548	527	550	605	626
		Ingeniería Hidrológica	73	72	76	71	74	88	95	89	104	127	140	164
		Ingeniería Química	320	314	315	310	301	318	319	360	405	455	533	564
		Ingeniería en Energía	229	221	241	228	213	250	275	322	378	412	475	515
		Física	188	185	178	185	188	202	211	262	336	405	474	516
		Ingeniería Electrónica	715	683	635	656	602	592	554	529	517	517	535	533
		Matemáticas	370	408	406	399	371	365	377	377	358	344	370	399
		Química	90	79	86	84	95	129	138	163	196	234	274	309
		Computación	900	919	886	855	822	795	731	730	713	686	691	666
		Total	3,389	3,390	3,349	3,332	3,179	3,263	3,220	3,380	3,534	3,730	4,097	4,292
	CSH	Administración	1,172	1,204	1,163	1,178	1,229	1,242	1,266	1,280	1,266	1,300	1,308	1,232
		Antropología Social	323	298	293	313	342	352	365	381	388	416	406	411
		Letras Hispánicas	362	353	372	358	379	386	398	419	425	431	409	409
		Filosofía	305	332	354	392	398	393	438	453	455	472	496	499
		Economía	504	465	489	491	493	510	529	555	563	598	625	628
		Sociología	501	492	476	479	474	494	519	541	540	571	610	623
		Historia	458	458	466	476	494	505	494	495	493	506	508	532
		Lingüística	140	148	152	166	173	191	193	213	228	259	273	283
		Ciencia Política	595	542	509	528	596	606	628	659	658	689	692	677
		Psicología Social	880	896	926	960	1,022	1,070	1,073	1,062	1,100	1,080	1,046	1,021
		Geografía Humana	71	102	130	151	166	179	185	194	212	241	272	289
		Total	5,311	5,290	5,330	5,492	5,766	5,928	6,088	6,252	6,328	6,563	6,645	6,604
	CBS	Biología	579	552	550	578	611	647	695	743	787	824	862	875
		Biología Experimental	560	571	566	569	585	608	581	559	578	600	664	706
		Hidrobiología	248	245	240	244	251	253	280	352	412	474	532	536
		Producción Animal	138	133	116	101	107	125	144	215	251	283	321	357
		Ingeniería Bioquímica Industrial	892	859	815	788	770	772	836	914	934	1,018	1,077	1,094
		Ingeniería de los Alimentos	1,086	1,053	982	992	931	949	925	973	1,017	1,055	1,117	1,118
		Total	3,503	3,413	3,269	3,272	3,255	3,354	3,461	3,756	3,979	4,254	4,573	4,686
	Total Unidad		**12,203**	**12,093**	**11,948**	**12,096**	**12,200**	**12,545**	**12,769**	**13,388**	**13,841**	**14,547**	**15,315**	**15,582**

La categoría *alumnos que registraron actividad académica durante el año* está compuesta por los alumnos que se inscribieron al menos un trimestre en el año de referencia.

Alumnos que registraron actividad académica 2003 - 2014

Licenciatura
Activos 2014

UNIDAD	DIVISIÓN	PLAN DE ESTUDIO	2003	2004	2005	2006	2007	2008	2009	2010	2011	2012	2013	2014
LER	CBI	Recursos Hídricos									60	79	123	139
	CSH	Políticas Públicas									58	80	120	140
		Arte y Comunicación Digitales											18	32
		Total									58	80	138	172
	CBS	Biología Ambiental									55	69	116	147
	Total Unidad										**173**	**228**	**377**	**458**
XOC	CSH	Administración	834	867	895	919	963	999	940	982	995	1,010	1,019	1,000
		Comunicación Social	1,012	1,069	1,141	1,170	1,186	1,172	1,109	1,119	1,079	1,073	1,091	1,081
		Economía	733	748	792	806	873	909	934	940	882	918	968	991
		Psicología	1,829	1,928	2,042	2,031	2,037	2,021	1,949	1,851	1,824	1,843	1,863	1,787
		Sociología	956	1,009	994	1,014	966	956	923	894	917	927	936	902
		Política y Gestión Social	290	298	313	326	363	356	351	352	359	355	360	387
		Total	5,654	5,919	6,177	6,266	6,388	6,413	6,206	6,138	6,056	6,126	6,237	6,148
	CBS	Biología	753	786	856	950	965	971	949	933	918	922	928	931
		Enfermería	450	515	579	652	644	689	672	714	707	704	659	619
		Estomatología	896	966	1,102	1,169	1,195	1,156	995	903	857	844	842	874
		Química Farmacéutica Biológica	1,181	1,290	1,354	1,402	1,368	1,303	1,261	1,284	1,263	1,241	1,239	1,243
		Medicina Veterinaria y Zootecnia	1,156	1,273	1,396	1,431	1,458	1,384	1,283	1,237	1,182	1,158	1,201	1,254
		Agronomía	556	528	497	521	571	599	666	775	840	867	859	827
		Medicina	1,042	1,089	1,104	1,138	1,117	1,176	1,182	1,184	1,135	1,106	1,135	1,098
		Nutrición	531	580	628	685	720	696	684	612	666	667	702	729
		Total	6,565	7,027	7,516	7,948	8,038	7,974	7,692	7,642	7,568	7,509	7,565	7,575
	CAD	Arquitectura	1,337	1,387	1,477	1,507	1,523	1,595	1,530	1,485	1,400	1,380	1,362	1,372
		Diseño de la Comunicación Gráfica	673	717	727	715	705	689	629	637	628	665	665	653
		Diseño Industrial	650	688	724	701	698	675	624	583	572	578	622	635
		Planeación Territorial	344	362	398	412	439	445	468	483	491	512	524	500
		Total	3,004	3,154	3,326	3,335	3,365	3,404	3,251	3,188	3,091	3,135	3,173	3,160
	Total Unidad		**15,223**	**16,100**	**17,019**	**17,549**	**17,791**	**17,791**	**17,149**	**16,968**	**16,715**	**16,770**	**16,975**	**16,883**
	TOTAL UAM		**42,235**	**43,246**	**44,496**	**45,448**	**46,267**	**47,386**	**47,343**	**48,596**	**49,508**	**50,928**	**52,459**	**52,898**

La categoría *alumnos que registraron actividad académica durante el año* está compuesta por los alumnos que se inscribieron al menos un trimestre en el año de referencia.

Alumnos que registraron actividad académica 2003 - 2014

Licenciatura
Activos 2014

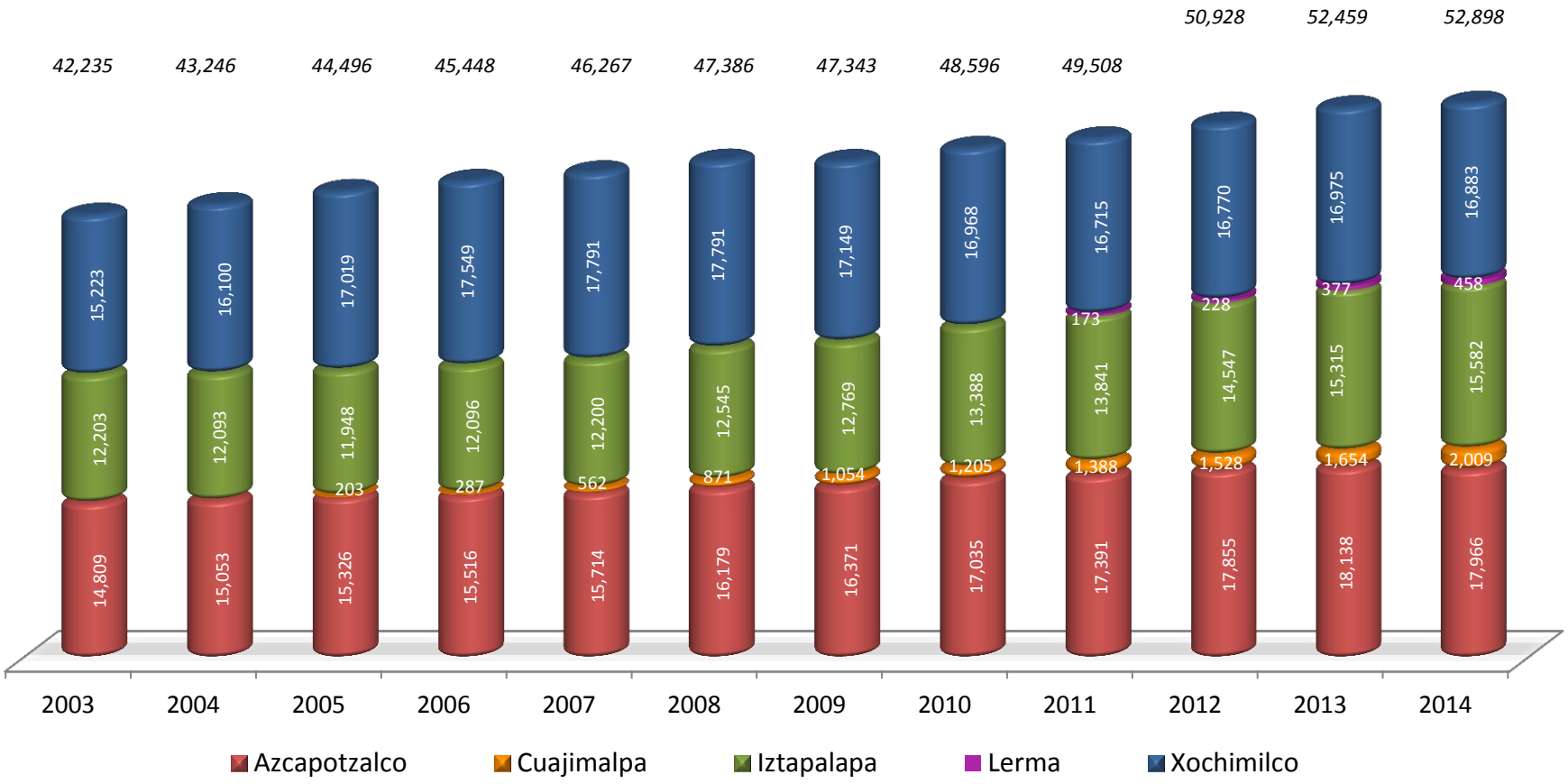

Casa abierta al tiempo

1.6
Estudiantes que terminaron estudios de licenciatura

Fuente: Base de datos
aga_lic_2014P_uam_4a_sem
aga_lic_2014O_uam_2a_sem
aga_lic_2015I_uam_1a_sem
elaborado por la Dirección de Planeación

Total por Unidad y División

División / Unidad	Egresados 2014		
	Femenino	Masculino	Total
CBI	172	402	574
CSH	322	241	563
CAD	181	164	345
Azcapotzalco	**675**	**807**	**1,482**
CSH	14	17	31
CCD	16	15	31
CNI	9	13	22
Cuajimalpa	**39**	**45**	**84**
CBI	67	145	212
CSH	331	221	552
CBS	218	127	345
Iztapalapa	**616**	**493**	**1,109**
CSH	470	338	808
CBS	717	410	1,127
CAD	168	285	453
Xochimilco	**1,355**	**1,033**	**2,388**
CBI	239	547	786
CSH	1,137	817	1,954
CBS	935	537	1,472
CAD	349	449	798
CCD	16	15	31
CNI	9	13	22
Total UAM	**2,685**	**2,378**	**5,063**

La categoría *estudiantes que terminaron estudios de licenciatura* incluye a las personas que concluyeron en 2014 el plan de estudios correspondiente.

Según plan de estudios
Unidades Azcapotzalco y Cuajimalpa

Egresados

Plan de Estudios	Egresados 2014		
	Femenino	Masculino	Total
Ingeniería Ambiental	41	17	58
Ingeniería Civil	7	36	43
Ingeniería Eléctrica	3	18	21
Ingeniería Física	6	28	34
Ingeniería Industrial	35	62	97
Ingeniería Mecánica	1	38	39
Ingeniería Metalúrgica	4	15	19
Ingeniería Química	43	41	84
Ingeniería Electrónica	6	53	59
Ingeniería en Computación	26	94	120
CBI	**172**	**402**	**574**
Administración	114	65	179
Derecho	125	114	239
Economía	33	22	55
Sociología	50	40	90
CSH	**322**	**241**	**563**
Arquitectura	52	66	118
Diseño de la Comunicación Gráfica	70	57	127
Diseño Industrial	59	41	100
CAD	**181**	**164**	**345**
Total Azcapotzalco	**675**	**807**	**1,482**

Plan de Estudios	Egresados 2014		
	Femenino	Masculino	Total
Administración	10	14	24
Estudios Socioterritoriales	2	2	4
Humanidades	2	1	3
CSH	**14**	**17**	**31**
Diseño	6	5	11
Tecnologías y Sistemas de Información	0	2	2
Ciencias de la Comunicación	10	8	18
CCD	**16**	**15**	**31**
Ingeniería en Computación	0	10	10
Matemáticas Aplicadas	1	2	3
Ingeniería Biológica	4	1	5
Biología Molecular	4	0	4
CNI	**9**	**13**	**22**
Total Cuajimalpa	**39**	**45**	**84**

La categoría *estudiantes que terminaron estudios de licenciatura* incluye a las personas que concluyeron en 2014 el plan de estudios correspondiente.

Según plan de estudios

Unidades Iztapalapa y Xochimilco

Egresados

Plan de Estudios	Egresados 2014		
	Femenino	Masculino	Total
Ingeniería Biomédica	12	21	33
Ingeniería Hidrológica	8	7	15
Ingeniería Química	4	8	12
Ingeniería en Energía	2	11	13
Física	3	14	17
Ingeniería Electrónica	4	33	37
Matemáticas	16	22	38
Química	8	3	11
Computación	10	26	36
CBI	**67**	**145**	**212**
Administración	91	56	147
Antropología Social	20	8	28
Letras Hispánicas	14	10	24
Filosofía	9	20	29
Economía	21	21	42
Sociología	34	18	52
Historia	16	19	35
Lingüística	8	5	13
Ciencia Política	21	31	52
Psicología Social	89	33	122
Geografía Humana	8		8
CSH	**331**	**221**	**552**
Biología	54	29	83
Biología Experimental	39	25	64
Hidrobiología	16	4	20
Producción Animal	9	5	14
Ingeniería Bioquímica Industrial	52	24	76
Ingeniería de los Alimentos	48	40	88
CBS	**218**	**127**	**345**
Total Iztapalapa	**616**	**493**	**1,109**

Plan de Estudios	Egresados 2014		
	Femenino	Masculino	Total
Administración	56	50	106
Comunicación Social	97	77	174
Economía	43	31	74
Psicología	195	100	295
Sociología	56	61	117
Política y Gestión Social	23	19	42
CSH	**470**	**338**	**808**
Biología	95	65	160
Enfermería	94	18	112
Estomatología	107	38	145
Química Farmacéutica Biológica	91	67	158
Medicina Veterinaria y Zootecnia	109	50	159
Agronomía	53	57	110
Medicina	81	87	168
Nutrición Humana	87	28	115
CBS	**717**	**410**	**1,127**
Arquitectura	67	142	209
Diseño de la Comunicación Gráfica	52	69	121
Diseño Industrial	29	44	73
Planeación Territorial	20	30	50
CAD	**168**	**285**	**453**
Total Xochimilco	**1,355**	**1,033**	**2,388**

La categoría *estudiantes que terminaron estudios de licenciatura* incluye a las personas que concluyeron en 2014 el plan de estudios correspondiente.

Por escuela de procedencia
Total UAM

ESCUELA DE PROCEDENCIA	TOTAL UAM 2014						
	CBI	CSH	CBS	CAD	CCD	CNI	TOTAL
UNAM E.N.P.	15	71	63	41	2	0	**192**
UNAM C.C.H.	14	45	32	25	0	0	**116**
IPN C.E.C.Y.T.	46	53	31	58	1	0	**189**
COLEGIO DE BACHILLERES	137	481	344	125	5	5	**1097**
D.G.T.I. -C.E.T.	60	116	90	56	1	1	**324**
D.G.T.I. -C.B.T.I.	37	36	58	16	0	1	**148**
D.G.T.I. -C.B.T.A.	5	8	20	0	0	0	**33**
D.G.T.I. -C.B.T.F.	0	0	0	0	0	0	**0**
D.G.T.I. -C.E.T.M.A.R.	1	1	0	0	0	0	**2**
D.G.T.I. -I.T.R.	0	0	0	0	0	0	**0**
NORMAL PRIMARIA	1	0	0	0	0	0	**1**
UNIVERSIDAD ESTATAL	11	11	17	6	1	0	**46**
U.A.E.M.	26	38	41	17	1	0	**123**
CONALEP	26	52	44	21	0	1	**144**
PÚBLICAS	**379**	**912**	**740**	**365**	**11**	**8**	**2,415**
	48.2%	46.7%	50.3%	45.7%	35.5%	36.4%	47.7%
INC. A LA U.N.A.M.	81	176	140	108	9	4	**518**
INC. AL I.P.N.	4	3	1	1	0	0	**9**
INC. A LA S.E.P.	146	434	255	195	5	6	**1041**
INC. A UNIV. ESTATAL	12	23	38	25	1	0	**99**
INC. A LA U.A.E.M.	7	12	14	3	1	1	**38**
PRIVADAS	**250**	**648**	**448**	**332**	**16**	**11**	**1,705**
	31.8%	33.2%	30.4%	41.6%	51.6%	50.0%	33.7%
NO DEFINIDA	**157**	**394**	**284**	**101**	**4**	**3**	**943**
	20.0%	20.2%	19.3%	12.7%	12.9%	13.6%	18.6%
TOTAL UAM	**786**	**1,954**	**1,472**	**798**	**31**	**22**	**5,063**

La categoría *estudiantes que terminaron estudios de licenciatura* incluye a las personas que concluyeron en 2014 el plan de estudios correspondiente.

Casa abierta al tiempo

Por escuela de procedencia
Por Unidad y División

Egresados

ESCUELA DE PROCEDENCIA	AZCAPOTZALCO				CUAJIMALPA				IZTAPALAPA				XOCHIMILCO			
	CBI	CSH	CAD	TOTAL	CSH	CCD	CNI	TOTAL	CBI	CSH	CBS	TOTAL	CSH	CBS	CAD	TOTAL
UNAM E.N.P.	10	10	13	**33**	1	2		**3**	5	11	3	**19**	49	60	28	**137**
UNAM C.C.H.	8	13	12	**33**				**0**	6	5	4	**15**	27	28	13	**68**
IPN C.E.C.Y.T.	37	20	32	**89**	2	1		**3**	9	10	12	**31**	21	19	26	**66**
COLEGIO DE BACHILLERES	87	128	25	**240**	6	5	5	**16**	50	146	84	**280**	201	260	100	**561**
D.G.T.I. -C.E.T.	42	28	13	**83**	4	1	1	**6**	18	44	19	**81**	40	71	43	**154**
D.G.T.I. -C.B.T.I.	27	24	5	**56**			1	**1**	10	6	15	**31**	6	43	11	**60**
D.G.T.I. -C.B.T.A.	3	3		**6**				**0**	2	2	7	**11**	3	13		**16**
D.G.T.I. -C.B.T.F.				**0**				**0**				**0**				**0**
D.G.T.I. -C.E.T.M.A.R.	1			**1**				**0**				**0**	1			**1**
D.G.T.I. -I.T.R.				**0**				**0**				**0**				**0**
NORMAL PRIMARIA	1			**1**				**0**				**0**				**0**
UNIVERSIDAD ESTATAL	6	1	3	**10**		1		**1**	5	8	8	**21**	2	9	3	**14**
U.A.E.M.	21	6	6	**33**	1	1		**2**	5	13	14	**32**	18	27	11	**56**
CONALEP	18	13	6	**37**			1	**1**	8	15	5	**28**	24	39	15	**78**
PÚBLICAS	**261**	**246**	**115**	**622**	**14**	**11**	**8**	**33**	**118**	**260**	**171**	**549**	**392**	**569**	**250**	**1,211**
	45.5%	43.9%	33.3%	42.0%	42.4%	35.5%	36.4%	38.4%	55.7%	47.1%	49.6%	49.5%	48.5%	50.5%	55.2%	50.7%
INC. A LA U.N.A.M.	65	56	69	**190**	5	9	4	**18**	16	26	28	**70**	89	112	39	**240**
INC. AL I.P.N.	4	1		**5**				**0**		1		**1**	1	1	1	**3**
INC. A LA S.E.P.	115	120	92	**327**	9	5	6	**20**	31	93	49	**173**	212	206	103	**521**
INC. A UNIV. ESTATAL	11	7	10	**28**	1	1		**2**	1	2	1	**4**	13	37	15	**65**
INC. A LA U.A.E.M.	7	6	2	**15**		1	1	**2**		1	4	**5**	5	10	1	**16**
PRIVADAS	**202**	**190**	**173**	**565**	**15**	**16**	**11**	**42**	**48**	**123**	**82**	**253**	**320**	**366**	**159**	**845**
	35.2%	33.9%	50.1%	38.2%	45.5%	51.6%	50.0%	48.8%	22.6%	22.3%	23.8%	22.8%	39.6%	32.5%	35.1%	35.4%
NO DEFINIDA	**111**	**125**	**57**	**293**	**4**	**4**	**3**	**11**	**46**	**169**	**92**	**307**	**96**	**192**	**44**	**332**
	19.3%	22.3%	16.5%	19.8%	12.1%	12.9%	13.6%	12.8%	21.7%	30.6%	26.7%	27.7%	11.9%	17.0%	9.7%	13.9%
TOTAL UAM	**574**	**561**	**345**	**1,480**	**33**	**31**	**22**	**86**	**212**	**552**	**345**	**1,109**	**808**	**1,127**	**453**	**2,388**

La categoría *estudiantes que terminaron estudios de licenciatura* incluye a las personas que concluyeron en 2014 el plan de estudios correspondiente.

Por edad
Total UAM

Egresados

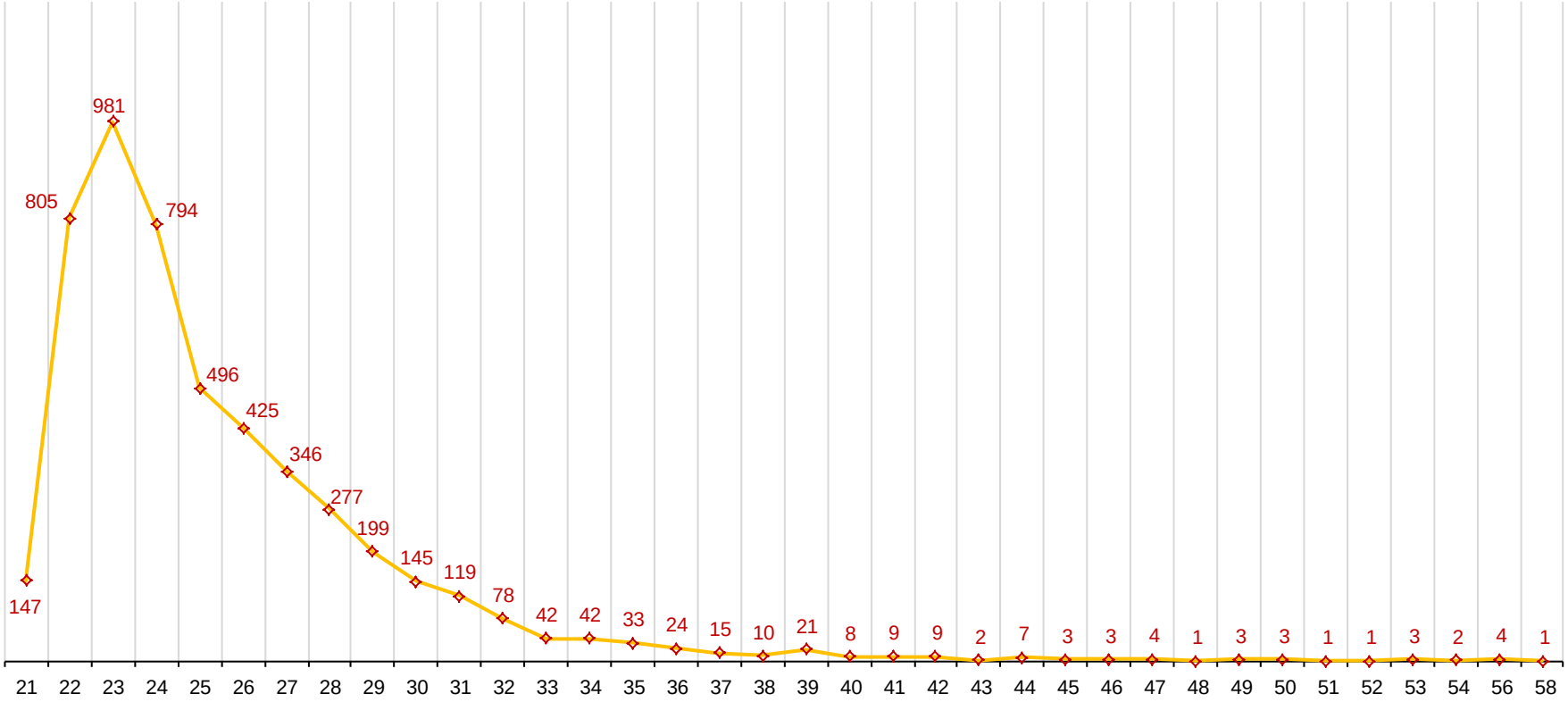

La categoría *estudiantes que terminaron estudios de licenciatura* incluye a las personas que concluyeron en 2014 el plan de estudios correspondiente.

Comparativo entre primer ingreso y alumnos que Terminaron estudios de licenciatura en 2014

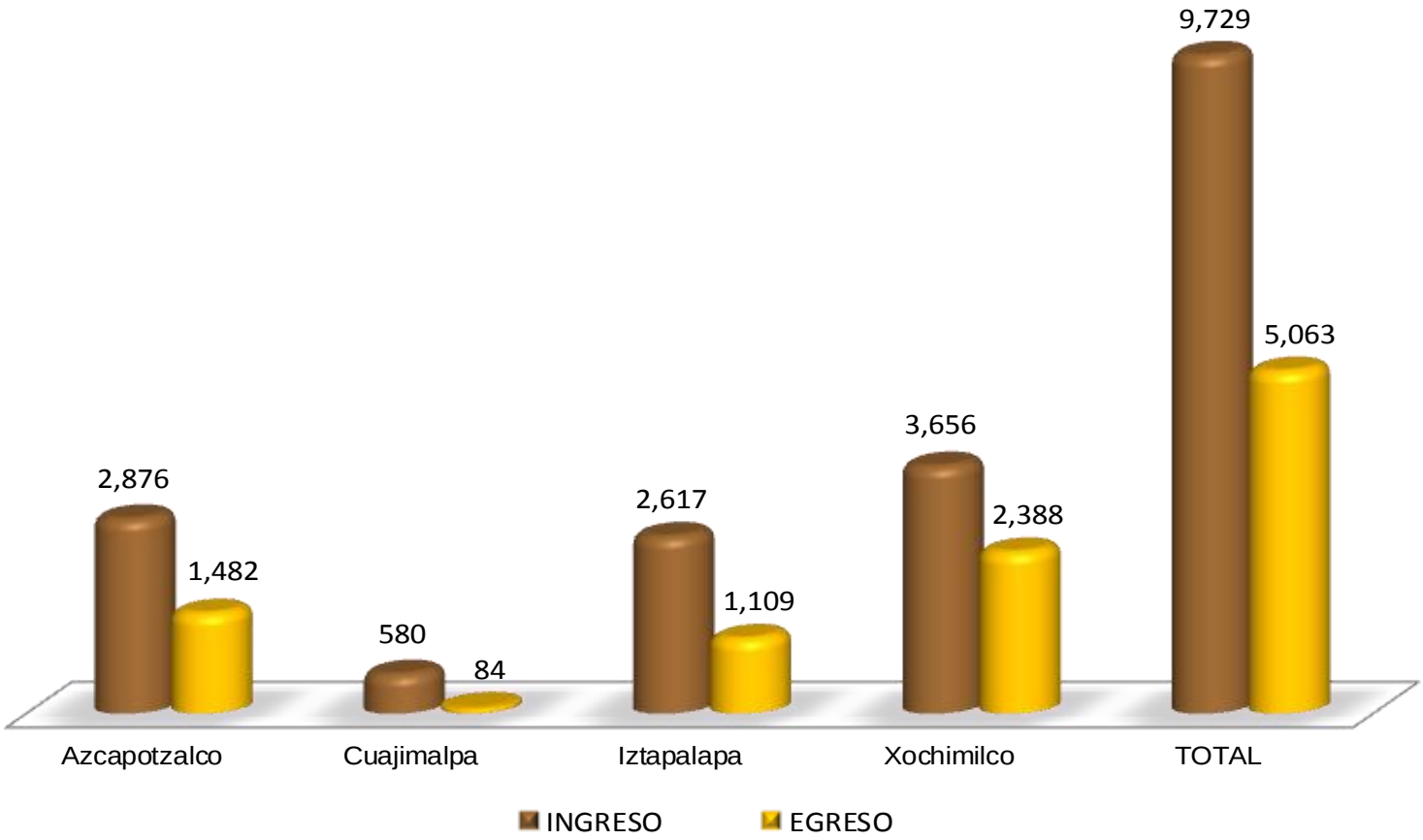

EGRESO / INGRESO	**55.5%**	**14.5%**	**42.4%**	**65.3%**	**52.0%**

El *ingreso* son los inscritos de primer ingreso.
El *egreso* incluye a las personas que concluyeron en el año de referencia el plan de estudios correspondiente.

Eficiencia terminal por generación de ingreso por Unidad

Información al trimestre 2014-O (AGA de la 1a. semana de 2015-I)

Egresados

UNIDAD	DIVISIÓN	AÑO DE INGRESO							
		1974-2003	2004	2005	2006	2007	2008	2009	2010
Azcapotzalco	CBI	33.7%	32.7%	28.0%	24.5%	20.8%	19.3%	10.5%	2.6%
	CSH	56.1%	54.1%	47.8%	45.9%	47.4%	49.5%	42.1%	26.7%
	CAD	52.6%	60.6%	56.2%	50.8%	48.3%	42.0%	45.3%	23.4%
	TOTAL	**46.1%**	**45.2%**	**40.0%**	**35.6%**	**33.9%**	**33.6%**	**27.6%**	**13.3%**
Cuajimalpa	CSH			68.1%	79.5%	63.0%	57.9%	35.2%	20.5%
	CCD			51.4%	50.0%	45.4%	32.0%	21.1%	14.4%
	CNI			59.0%	47.6%	34.5%	25.3%	14.7%	4.3%
	TOTAL			**62.4%**	**63.4%**	**49.8%**	**38.8%**	**23.6%**	**12.8%**
Iztapalapa	CBI	33.1%	35.9%	37.5%	31.3%	27.0%	17.6%	10.8%	2.8%
	CSH	43.3%	54.7%	47.0%	46.8%	43.8%	42.7%	34.2%	16.6%
	CBS	43.1%	51.6%	52.3%	47.6%	39.4%	34.1%	25.4%	7.5%
	TOTAL	**40.4%**	**49.0%**	**45.7%**	**43.0%**	**38.9%**	**33.8%**	**26.0%**	**10.0%**
Xochimilco	CSH	63.0%	69.1%	68.4%	67.5%	63.2%	64.2%	60.8%	44.5%
	CBS	66.0%	75.1%	74.0%	73.8%	71.8%	76.8%	69.2%	53.9%
	CAD	60.9%	70.4%	67.9%	61.1%	53.0%	59.7%	53.0%	41.8%
	TOTAL	**64.1%**	**72.0%**	**70.9%**	**69.4%**	**65.1%**	**68.7%**	**63.2%**	**48.4%**
TOTAL UAM		**51.1%**	**57.7%**	**55.1%**	**51.6%**	**47.9%**	**46.4%**	**40.0%**	**24.9%**

Nota: No se consideran a los alumnos con cero créditos aprobados del plan de estudios.

Eficiencia terminal por generación de ingreso por Unidad

Información al trimestre 2014-O (AGA de la 1a. semana de 2015-I)

Egresados

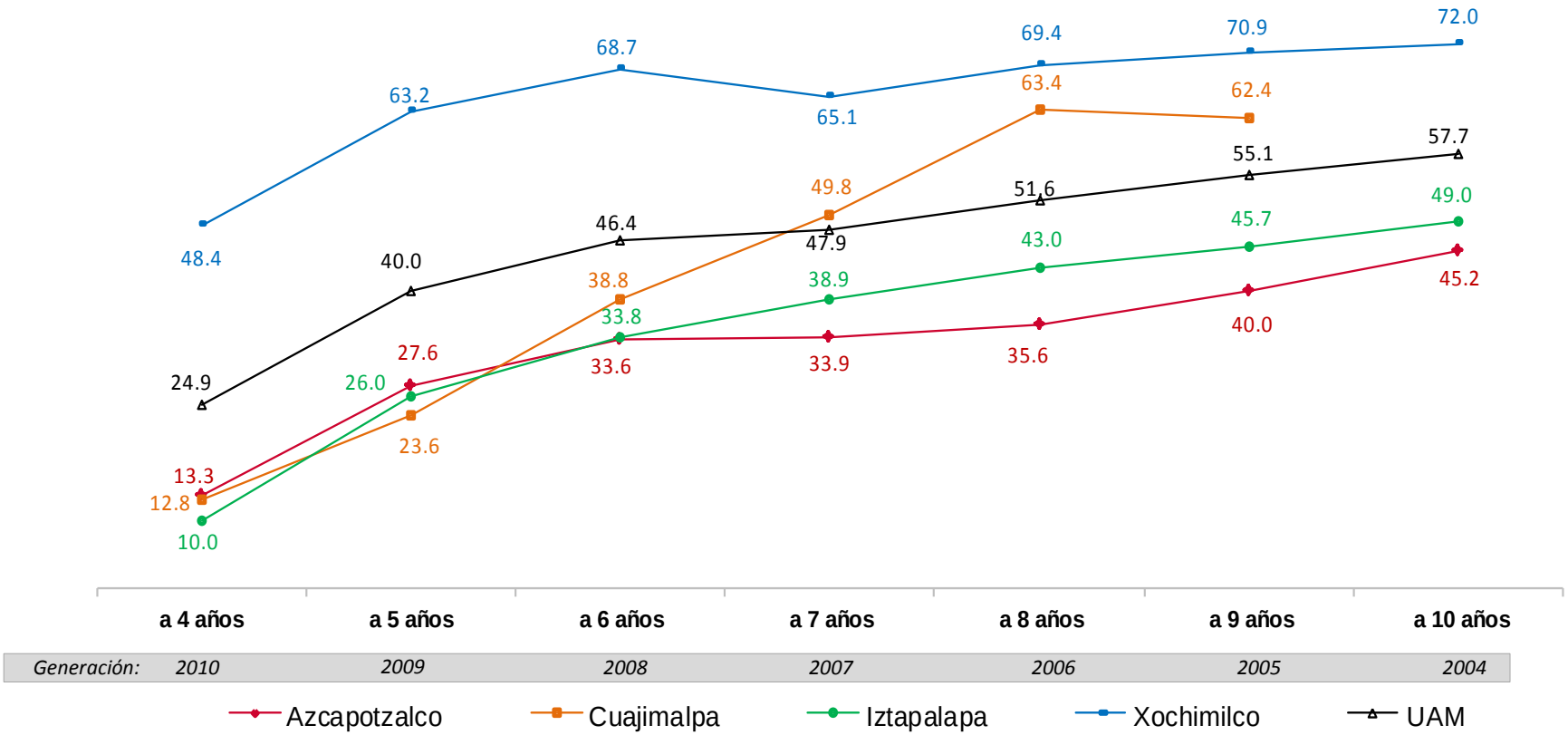

Nota: No se consideran a los alumnos con cero créditos aprobados del plan de estudios.

Estudiantes que terminaron estudios de licenciatura acumulado hasta 2014
por Unidad y División

División / Unidad	Egresados Acumulados 2014		
	Femenino	Masculino	**Total**
CBI	2,372	10,260	12,632
CSH	8,953	9,406	18,359
CAD	4,318	6,734	11,052
Azcapotzalco	**15,643**	**26,400**	**42,043**
CSH	163	107	270
CCD	95	72	167
CNI	28	61	89
Cuajimalpa	**286**	**240**	**526**
CBI	1,653	5,051	6,704
CSH	8,175	7,114	15,289
CBS	5,032	3,391	8,423
Iztapalapa	**14,860**	**15,556**	**30,416**
CSH	14,422	10,092	24,514
CBS	17,693	15,147	32,840
CAD	3,800	7,183	10,983
Xochimilco	**35,915**	**32,422**	**68,337**
CBI	4,025	15,311	19,336
CSH	31,713	26,719	58,432
CBS	22,725	18,538	41,263
CAD	8,118	13,917	22,035
CCD	95	72	167
CNI	28	61	89
Total UAM	**66,704**	**74,618**	**141,322**

La categoría *estudiantes que terminaron estudios de licenciatura, acumulado,* incluye a las personas que han concluido hasta el año de referencia, el plan de estudios correspondiente.

Casa abierta al tiempo

Estudiantes que terminaron estudios de licenciatura acumulado hasta 2014
según género y plan de estudios

Egresados

Plan de Estudios	Egresados Acumulado2014		
	Femenino	Masculino	Total
Ingeniería Ambiental	411	378	789
Ingeniería Civil	109	1,358	1,467
Ingeniería Eléctrica	34	733	767
Ingeniería Física	92	394	486
Ingeniería Industrial	509	1,954	2,463
Ingeniería Mecánica	47	1,477	1,524
Ingeniería Metalúrgica	77	353	430
Ingeniería Química	733	898	1,631
Ingeniería Electrónica	279	2,379	2,658
Ingeniería en Computación	81	336	417
CBI	**2,372**	**10,260**	**12,632**
Administración	3,158	2,990	6,148
Derecho	3,434	4,457	7,891
Economía	1,102	1,161	2,263
Sociología	1,259	798	2,057
CSH	**8,953**	**9,406**	**18,359**
Arquitectura	1,138	3,162	4,300
Diseño de la Comunicación Gráfica	2,410	2,252	4,662
Diseño Industrial	770	1,320	2,090
CAD	**4,318**	**6,734**	**11,052**
Total Azcapotzalco	**15,643**	**26,400**	**42,043**

Plan de Estudios	Egresados Acumulados2014		
	Femenino	Masculino	Total
Administración	118	69	187
Derecho	13	12	25
Estudios Socioterritoriales	23	15	38
Humanidades	9	11	20
CSH	**163**	**107**	**270**
Diseño	44	35	79
Tecnologías y Sistemas de Información	1	7	8
Ciencias de la Comunicación	50	30	80
CCD	**95**	**72**	**167**
Ingeniería en Computación	13	50	63
Matemáticas Aplicadas	4	9	13
Ingeniería Biológica	7	2	9
Biología Molecular	4	0	4
CNI	**28**	**61**	**89**
Total Cuajimalpa	**286**	**240**	**526**

La categoría *estudiantes que terminaron estudios de licenciatura, acumulado,* incluye a las personas que han concluido hasta el año de referencia, el plan de estudios correspondiente.

Casa abierta al tiempo

Estudiantes que terminaron estudios de licenciatura acumulado hasta 2014
según género y plan de estudios

Egresados

Plan de Estudios	Egresados Acumulados 2014		
	Femenino	Masculino	Total
Ingeniería Biomédica	359	622	981
Ingeniería Hidrológica	46	140	186
Ingeniería Química	252	498	750
Ingeniería en Energía	71	428	499
Física	69	258	327
Ingeniería Electrónica	151	1,697	1,848
Matemáticas	187	269	456
Química	115	98	213
Computación	403	1,041	1,444
CBI	**1,653**	**5,051**	**6,704**
Administración	2,403	2,604	5,007
Antropología Social	503	272	775
Letras Hispánicas	315	221	536
Filosofía	201	319	520
Economía	728	1,075	1,803
Sociología	797	489	1,286
Historia	323	318	641
Lingüística	146	73	219
Ciencia Política	550	908	1,458
Psicología Social	2,078	735	2,813
Humanidades (cve. 89 - suprimida)	93	83	176
Geografía Humana	38	17	55
CSH	**8,175**	**7,114**	**15,289**
Biología	1,145	826	1,971
Biología Experimental	595	332	927
Hidrobiología	423	338	761
Producción Animal	129	142	271
Ingeniería Bioquímica Industrial	1,093	993	2,086
Ingeniería de los Alimentos	1,647	760	2,407
CBS	**5,032**	**3,391**	**8,423**
Total Iztapalapa	**14,860**	**15,556**	**30,416**

Plan de Estudios	Egresados Acumulados 2014		
	Femenino	Masculino	Total
Administración	1,846	2,152	3,998
Comunicación Social	3,129	2,718	5,847
Economía	1,059	1,344	2,403
Psicología	6,326	2,393	8,719
Sociología	1,814	1,209	3,023
Política y Gestión Social	248	276	524
CSH	**14,422**	**10,092**	**24,514**
Biología	2,187	1,585	3,772
Enfermería	1,800	282	2,082
Estomatología	4,024	2,271	6,295
Química Farmacéutica Biológica	2,745	1,935	4,680
Medicina Veterinaria y Zootecnia	2,013	3,444	5,457
Agronomía	916	2,061	2,977
Medicina	1,907	3,118	5,025
Nutrición Humana	2,101	451	2,552
CBS	**17,693**	**15,147**	**32,840**
Arquitectura	1,165	3,192	4,357
Diseño de la Comunicación Gráfica	1,461	1,642	3,103
Diseño Industrial	698	1,606	2,304
Planeación Territorial	476	743	1,219
CAD	**3,800**	**7,183**	**10,983**
Total Xochimilco	**35,915**	**32,422**	**68,337**

La categoría *estudiantes que terminaron estudios de licenciatura, acumulado,* incluye a las personas que han concluido hasta el año de referencia, el plan de estudios correspondiente.

Estudiantes que terminaron estudios de licenciatura acumulado hasta 2014
por escuela de procedencia y División

ESCUELA DE PROCEDENCIA	TOTAL UAM 2014						
	CBI	CSH	CBS	CAD	CCD	CNI	TOTAL
UNAM E.N.P.	480	3,073	2,058	1,013	8	2	**6,634**
UNAM C.C.H.	347	2,061	1,048	653	2	1	**4,112**
IPN C.E.C.Y.T.	3,635	3,380	1,832	1,847	9	5	**10,708**
COLEGIO DE BACHILLERES	3,338	16,912	10,483	4,452	27	18	**35,230**
D.G.T.I. -C.E.T.	495	1,336	1,362	848	11	9	**4,061**
D.G.T.I. -C.B.T.I.	405	678	854	310	1	1	**2,249**
D.G.T.I. -C.B.T.A.	36	68	238	22	0	0	**364**
D.G.T.I. -C.B.T.F.	1	10	2	4	0	0	**17**
D.G.T.I. -C.E.T.M.A.R.	71	360	274	120	0	0	**825**
D.G.T.I. -I.T.R.	0	2	1	3	0	0	**6**
NORMAL PRIMARIA	126	1,811	517	234	0	0	**2,688**
UNIVERSIDAD ESTATAL	477	1,106	1,353	356	2	0	**3,294**
U.A.E.M.	157	335	397	124	6	0	**1,019**
U.A.M.		1					**1**
CONALEP	145	374	295	118	2	5	**939**
PÚBLICAS	**9,713**	**31,507**	**20,714**	**10,104**	**68**	**41**	**72,147**
	50.2%	53.9%	50.2%	45.9%	40.7%	46.1%	51.1%
INC. A LA U.N.A.M.	3,358	9,590	7,277	5,771	25	14	**26,035**
INC. AL I.P.N.	20	151	46	44	0	2	**263**
INC. A LA S.E.P.	3,679	9,739	6,759	3,804	42	17	**24,040**
INC. A UNIV. ESTATAL	949	2,688	2,553	926	7	2	**7,125**
INC. A LA U.A.E.M.	90	199	236	82	3	3	**613**
PRIVADAS	**8,096**	**22,367**	**16,871**	**10,627**	**77**	**38**	**58,076**
	41.9%	38.3%	40.9%	48.2%	46.1%	42.7%	41.1%
NO DEFINIDA	**1,527**	**4,558**	**3,678**	**1,304**	**22**	**10**	**11,099**
	7.9%	7.8%	8.9%	5.9%	13.2%	11.2%	7.9%
TOTAL UAM	**19,336**	**58,432**	**41,263**	**22,035**	**167**	**89**	**141,322**

La categoría *estudiantes que terminaron estudios de licenciatura, acumulado,* incluye a las personas que han concluido hasta el año de referencia, el plan de estudios correspondiente.

Casa abierta al tiempo

Estudiantes que terminaron estudios de licenciatura acumulado hasta 2014
por escuela de procedencia según Unidad y División

Egresados

ESCUELA DE PROCEDENCIA	AZCAPOTZALCO				CUAJIMALPA				IZTAPALAPA				XOCHIMILCO			
	CBI	CSH	CAD	TOTAL	CSH	CCD	CNI	TOTAL	CBI	CSH	CBS	TOTAL	CSH	CBS	CAD	TOTAL
UNAM E.N.P.	234	603	367	**1,204**	7	8	2	**17**	246	758	348	**1,352**	1,705	1,710	646	**4,061**
UNAM C.C.H.	210	707	349	**1,266**	1	2	1	**4**	137	544	162	**843**	809	886	304	**1,999**
IPN C.E.C.Y.T.	2,491	1,364	1,263	**5,118**	5	9	5	**19**	1,144	877	512	**2,533**	1,134	1,320	584	**3,038**
COLEGIO DE BACHILLERES	2,109	5,235	1,749	**9,093**	91	27	18	**136**	1,229	4,972	2,147	**8,348**	6,614	8,336	2,703	**17,653**
D.G.T.I. -C.E.T.	292	290	246	**828**	13	11	9	**33**	203	383	246	**832**	650	1,116	602	**2,368**
D.G.T.I. -C.B.T.I.	300	306	158	**764**	4	1	1	**6**	105	146	181	**432**	222	673	152	**1,047**
D.G.T.I. -C.B.T.A.	23	21	7	**51**				**0**	13	26	63	**102**	21	175	15	**211**
D.G.T.I. -C.B.T.F.	1	2	3	**6**				**0**		4		**4**	4	2	1	**7**
D.G.T.I. -C.E.T.M.A.R.	40	110	42	**192**				**0**	31	80	65	**176**	170	209	78	**457**
D.G.T.I. -I.T.R.		1	2	**3**				**0**				**0**	1	1	1	**3**
NORMAL PRIMARIA	81	522	124	**727**				**0**	45	565	85	**695**	724	432	110	**1,266**
UNIVERSIDAD ESTATAL	254	323	174	**751**	1	2		**3**	223	344	242	**809**	438	1,111	182	**1,731**
U.A.E.M.	85	52	37	**174**	3	6		**9**	72	133	83	**288**	147	314	87	**548**
U.A.M.		1		**1**												
CONALEP	102	106	38	**246**	12	2	5	**19**	43	85	36	**164**	171	259	80	**510**
PÚBLICAS	**6,222**	**9,643**	**4,559**	**20,424**	**137**	**68**	**41**	**246**	**3,491**	**8,917**	**4,170**	**16,578**	**12,810**	**16,544**	**5,545**	**34,899**
	49.3%	52.5%	41.3%	48.5%	55.9%	40.7%	46.1%	49.1%	52.1%	58.3%	49.5%	54.5%	52.3%	50.4%	50.5%	51.1%
INC. A LA U.N.A.M.	2,352	2,895	3,158	**8,405**	26	25	14	**65**	1,006	1,676	1,761	**4,443**	4,993	5,516	2,613	**13,122**
INC. AL I.P.N.	14	45	13	**72**			2	**2**	6	30	10	**46**	76	36	31	**143**
INC. A LA S.E.P.	2,391	3,209	1,963	**7,563**	47	42	17	**106**	1,288	2,333	1,263	**4,884**	4,150	5,496	1,841	**11,487**
INC. A UNIV. ESTATAL	573	1,097	560	**2,230**	1	7	2	**10**	376	724	430	**1,530**	866	2,123	366	**3,355**
INC. A LA U.A.E.M.	62	77	58	**197**	4	3	3	**10**	28	48	52	**128**	70	184	24	**278**
PRIVADAS	**5,392**	**7,323**	**5,752**	**18,467**	**78**	**77**	**38**	**193**	**2,704**	**4,811**	**3,516**	**11,031**	**10,155**	**13,355**	**4,875**	**28,385**
	42.7%	39.8%	52.0%	43.9%	31.8%	46.1%	42.7%	38.5%	40.3%	31.5%	41.7%	36.3%	41.4%	40.7%	44.4%	41.5%
NO DEFINIDA	**1,018**	**1,418**	**741**	**3,177**	**30**	**22**	**10**	**62**	**509**	**1,561**	**737**	**2,807**	**1,549**	**2,941**	**563**	**5,053**
	8.1%	7.7%	6.7%	7.6%	12.2%	13.2%	11.2%	12.4%	7.6%	10.2%	8.7%	9.2%	6.3%	9.0%	5.1%	7.4%
TOTAL UAM	**12,632**	**18,384**	**11,052**	**42,068**	**245**	**167**	**89**	**501**	**6,704**	**15,289**	**8,423**	**30,416**	**24,514**	**32,840**	**10,983**	**68,337**

La categoría *estudiantes que terminaron estudios de licenciatura, acumulado,* incluye a las personas que han concluido hasta el año de referencia, el plan de estudios correspondiente.

Estudiantes titulados de licenciatura en 2014
por Unidad y División y género

Unidad	Titulados 2014		
	Femenino	Masculino	**Total**
CBI	158	368	**526**
CSH	194	209	**403**
CAD	148	164	**312**
Azcapotzalco	**500**	**741**	**1,241**
CSH	19	14	**33**
CCD	18	12	**30**
CNI	10	8	**18**
Cuajimalpa	**47**	**34**	**81**
CBI	68	150	**218**
CSH	366	258	**624**
CBS	233	136	**369**
Iztapalapa	**667**	**544**	**1,211**
CSH	455	295	**750**
CBS	653	378	**1,031**
CAD	138	238	**376**
Xochimilco	**1,246**	**911**	**2,157**
CBI	226	518	744
CSH	1,034	776	1,810
CBS	886	514	1,400
CAD	286	402	688
CCD	18	12	30
CNI	10	8	18
Total UAM	**2,460**	**2,230**	**4,690**

La categoría *estudiantes que se titularon,* incluye a las personas que obtuvieron en 2014 su título profesional, independientemente del año en que concluyeron sus estudios

Casa abierta al tiempo

Estudiantes titulados de licenciatura en 2014
por género según plan de estudios
Unidades Azcapotzalco y Cuajimalpa

Egresados

Plan de Estudios	Titulados 2014		
	Femenino	Masculino	Total
Ingeniería Ambiental	42	17	59
Ingeniería Civil	4	46	50
Ingeniería Eléctrica	2	16	18
Ingeniería Física	12	18	30
Ingeniería Industrial	28	76	104
Ingeniería Mecánica	2	33	35
Ingeniería Metalúrgica	6	7	13
Ingeniería Química	41	34	75
Ingeniería Electrónica	6	58	64
Ingeniería en Computación	15	63	78
CBI	**158**	**368**	**526**
Administración	51	53	104
Derecho	77	90	167
Economía	36	31	67
Sociología	30	35	65
CSH	**194**	**209**	**403**
Arquitectura	44	75	119
Diseño de la Comunicación Gráfica	61	53	114
Diseño Industrial	43	36	79
CAD	**148**	**164**	**312**
Total Azcapotzalco	**500**	**741**	**1,241**

Plan de Estudios	Titulados 2014		
	Femenino	Masculino	Total
Administración	13	10	23
Estudios Socioterritoriales	3	1	4
Humanidades	3	3	6
CSH	**19**	**14**	**33**
Diseño	10	6	16
Tecnologías y Sistemas de Información	0	1	1
Ciencias de la Comunicación	8	5	13
CCD	**18**	**12**	**30**
Ingeniería en Computación	2	7	9
Matemáticas Aplicadas	1	0	1
Ingeniería Biológica	7	1	8
CNI	**10**	**8**	**18**
Total Cuajimalpa	**47**	**34**	**81**

La categoría *estudiantes que se titularon,* incluye a las personas que obtuvieron en 2014 su título profesional, independientemente del año en que concluyeron sus estudios

Casa abierta al tiempo

Estudiantes titulados de licenciatura en 2014
por género según plan de estudios
Unidades Iztapalapa y Xochimilco

Egresados

Plan de Estudios	Titulados 2014		
	Femenino	Masculino	Total
Ingeniería Biomédica	13	18	31
Ingeniería Hidrológica	0	1	1
Ingeniería Química	10	14	24
Ingeniería en Energía	2	19	21
Física	6	11	17
Ingeniería Electrónica	1	32	33
Matemáticas	17	21	38
Química	10	1	11
Computación	9	33	42
CBI	**68**	**150**	**218**
Administración	112	65	177
Antropología Social	26	15	41
Letras Hispánicas	23	15	38
Filosofía	15	22	37
Economía	27	29	56
Sociología	20	11	31
Historia	10	20	30
Lingüística	11	10	21
Ciencia Política	25	34	59
Psicología Social	91	34	125
Geografía Humana	6	3	9
CSH	**366**	**258**	**624**
Biología	66	28	94
Biología Experimental	30	29	59
Hidrobiología	19	11	30
Producción Animal	7	3	10
Ingeniería Bioquímica Industrial	48	44	92
Ingeniería de los Alimentos	63	21	84
CBS	**233**	**136**	**369**
Total Iztapalapa	**667**	**544**	**1,211**

Plan de Estudios	Titulados 2014		
	Femenino	Masculino	Total
Administración	62	57	119
Comunicación Social	81	66	147
Economía	29	25	54
Psicología	193	79	272
Sociología	68	46	114
Política y Gestión Social	22	22	44
CSH	**455**	**295**	**750**
Biología	69	49	118
Enfermería	116	22	138
Estomatología	113	38	151
Química Farmacéutica Biológica	103	75	178
Medicina Veterinaria y Zootecnia	72	56	128
Agronomía	33	44	77
Medicina	64	67	131
Nutrición Humana	83	27	110
CBS	**653**	**378**	**1,031**
Arquitectura	53	129	182
Diseño de la Comunicación Gráfica	30	40	70
Diseño Industrial	27	29	56
Planeación Territorial	28	40	68
CAD	**138**	**238**	**376**
Total Xochimilco	**1,246**	**911**	**2,157**

La categoría *estudiantes que se titularon,* incluye a las personas que obtuvieron en 2014 su título profesional, independientemente del año en que concluyeron sus estudios

Casa abierta al tiempo

Estudiantes que terminaron estudios de licenciatura Histórico 1978 -2014

Fuente: Base de datos
aga_lic_2014P_uam_4a_sem
aga_lic_2014O_uam_2a_sem
aga_lic_2015I_uam_1a_sem
elaborado por la Dirección de Planeación

Casa abierta al tiempo

Estudiantes que terminaron estudios de licenciatura por año de egreso
Total UAM 1978 - 2014

Egresados

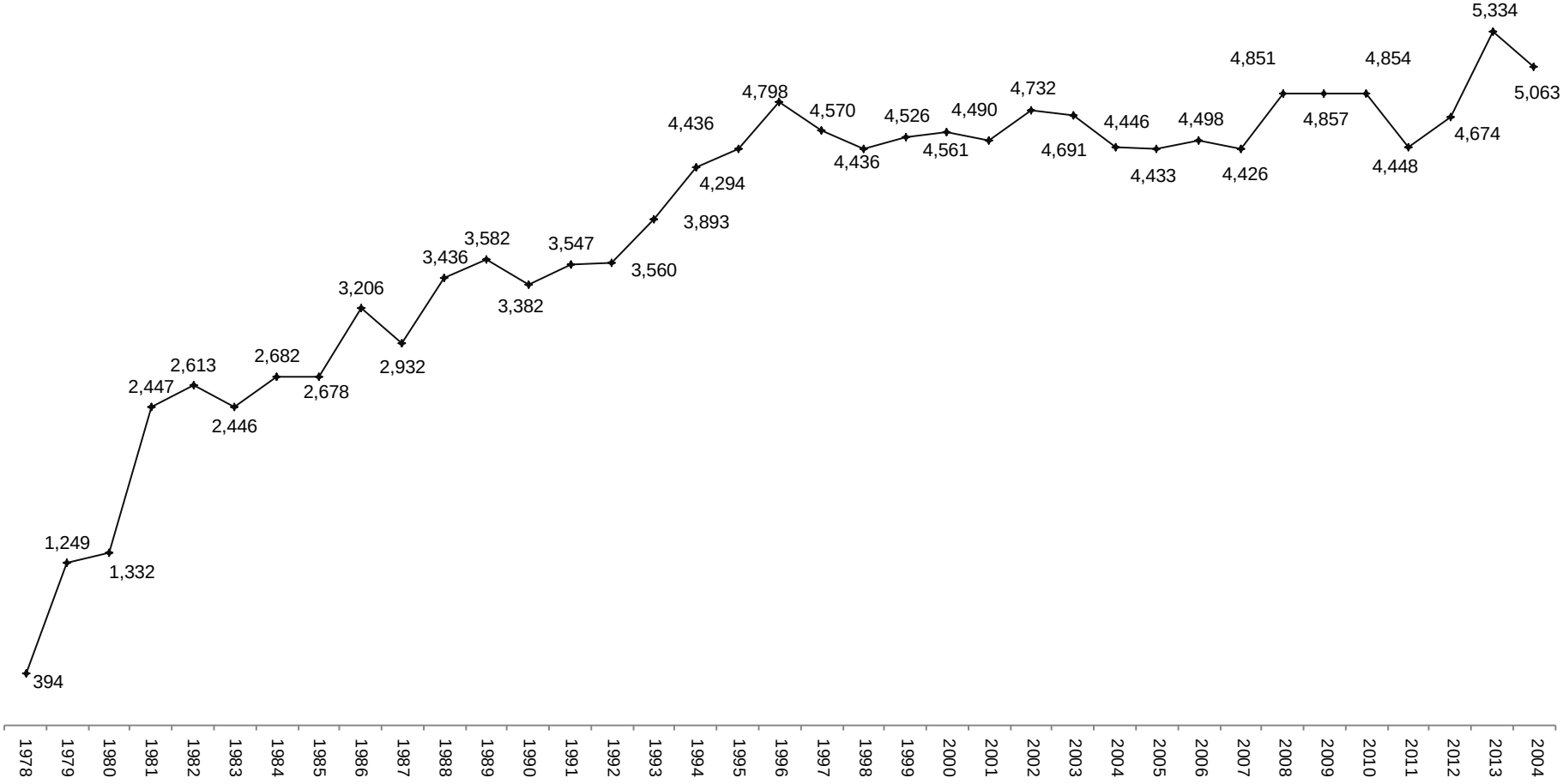

La categoría *estudiantes que terminaron estudios de licenciatura* incluye a las personas que concluyeron en el año de referencia el plan de estudios correspondiente.

Estudiantes que terminaron estudios de licenciatura por año de egreso y Unidad 1978 - 2014

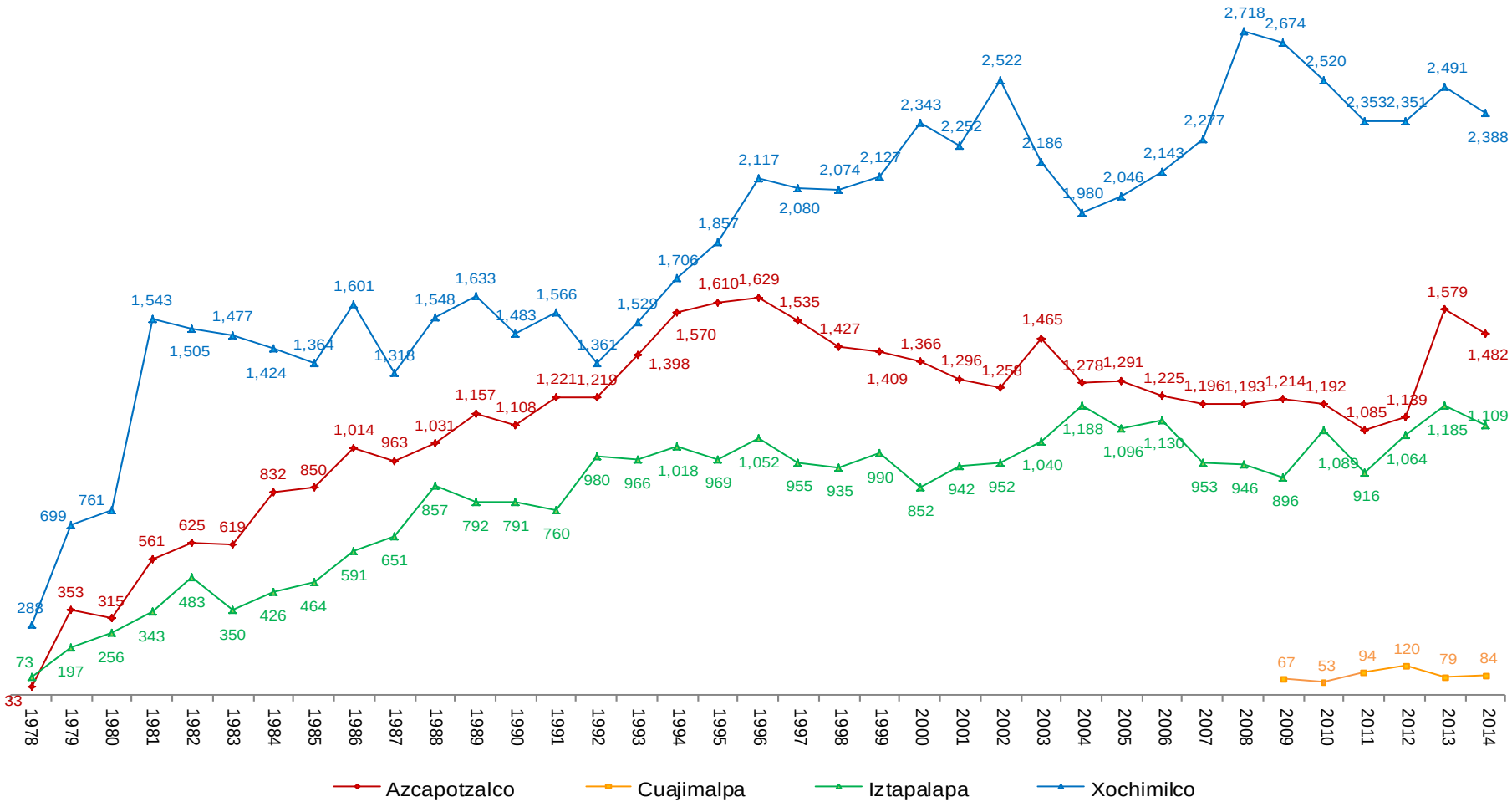

La categoría *estudiantes que terminaron estudios de licenciatura* incluye a las personas que concluyeron en el año de referencia el plan de estudios correspondiente.

Casa abierta al tiempo

Estudiantes que terminaron estudios de licenciatura por año de egreso

Unidad Azcapotzalco

1978 - 2014

Egresados

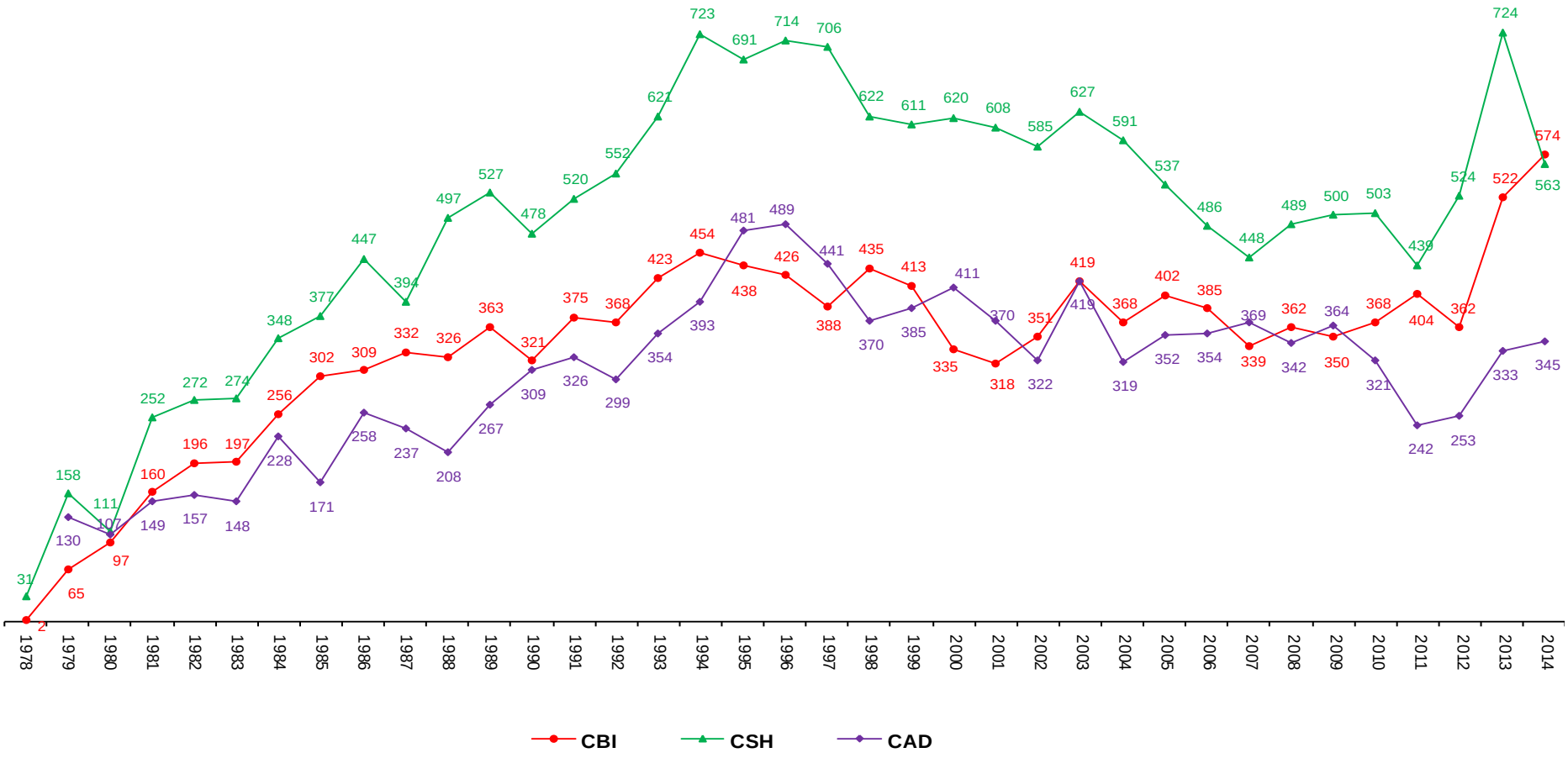

La categoría *estudiantes que terminaron estudios de licenciatura* incluye a las personas que concluyeron en el año de referencia el plan de estudios correspondiente.

Estudiantes que terminaron estudios de licenciatura por año de egreso

Unidad Cuajimalpa

2009 - 2014

Egresados

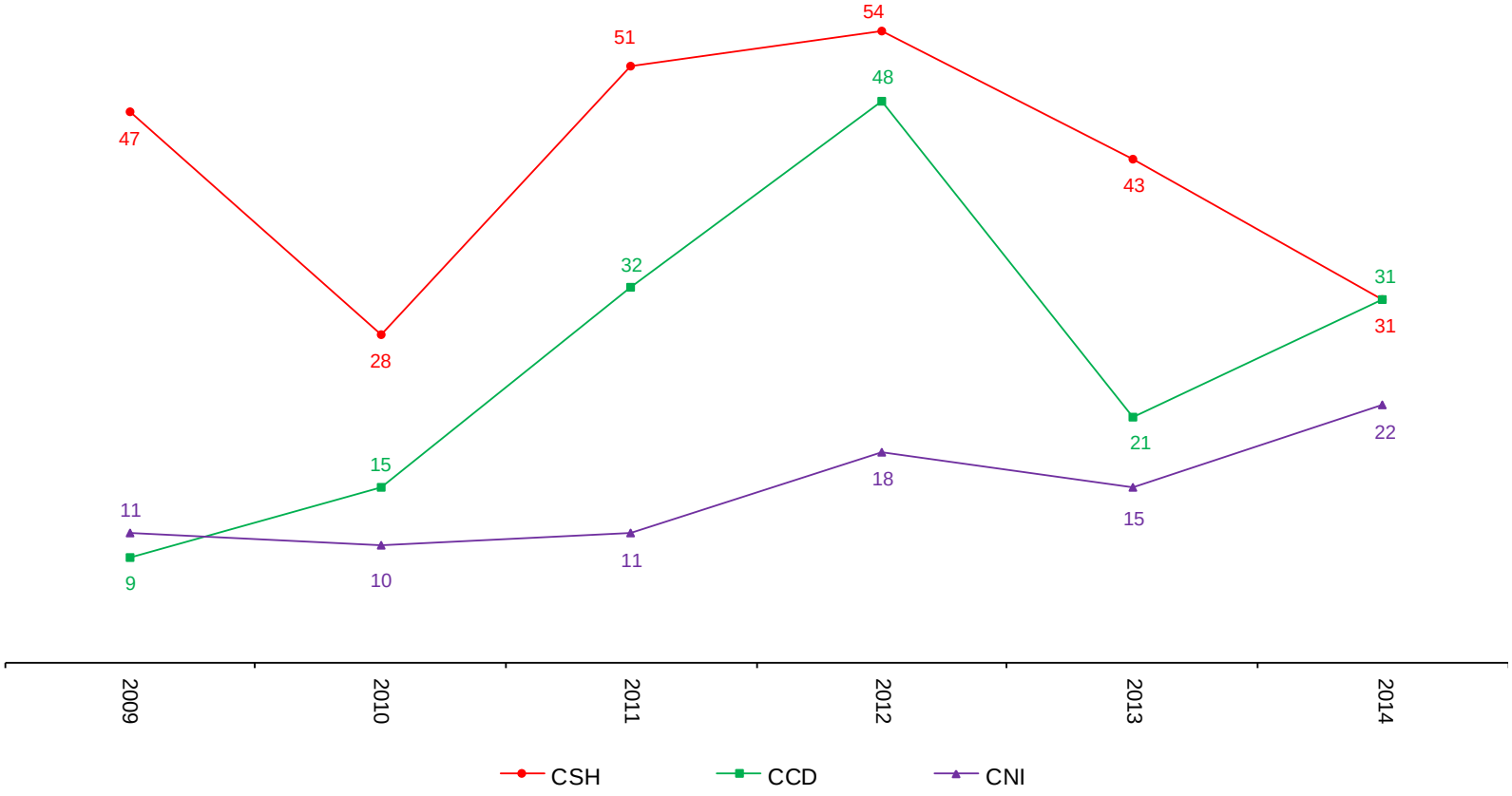

La categoría *estudiantes que terminaron estudios de licenciatura* incluye a las personas que concluyeron en el año de referencia el plan de estudios correspondiente.

Estudiantes que terminaron estudios de licenciatura por año de egreso

Unidad Iztapalapa

1978 - 2014

Egresados

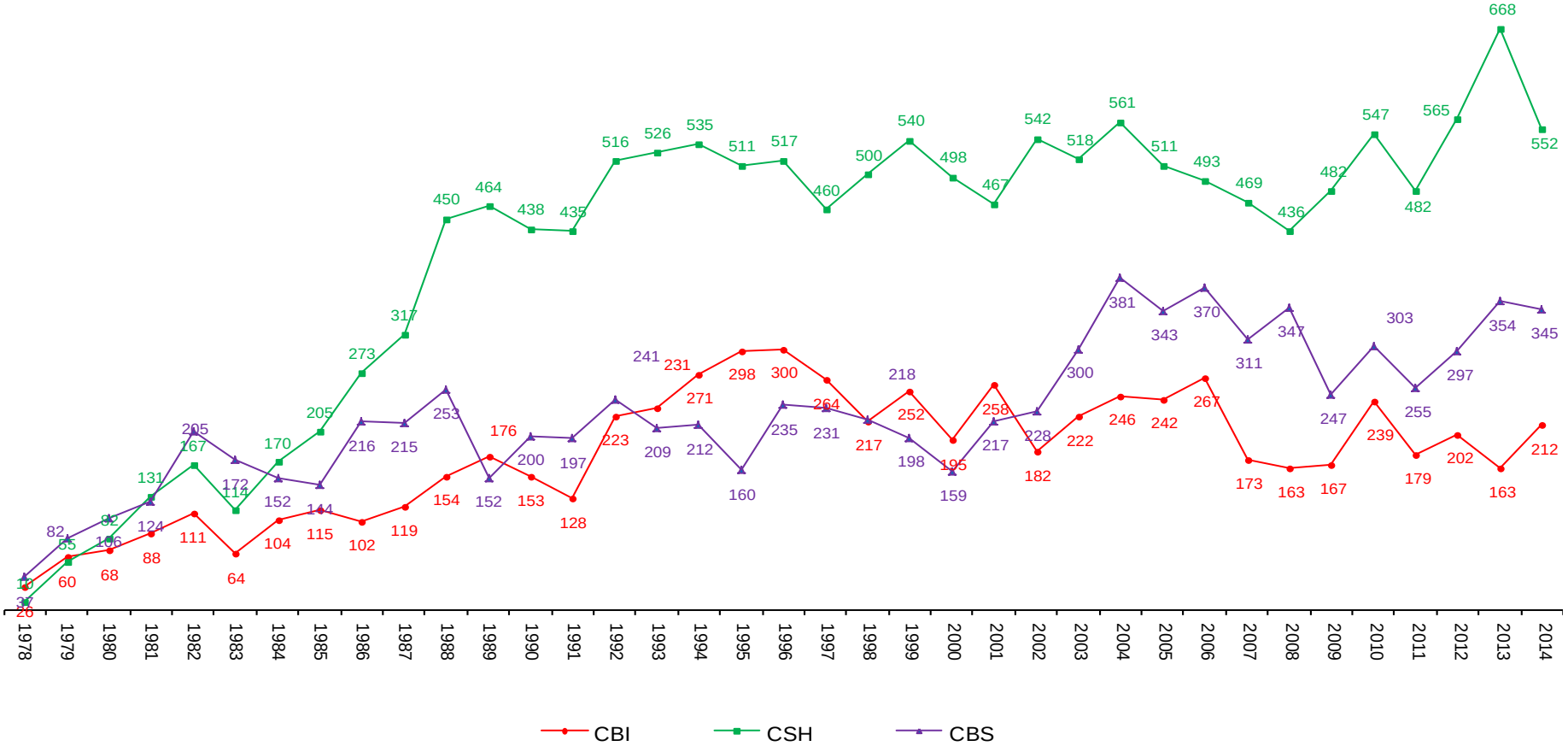

La categoría *estudiantes que terminaron estudios de licenciatura* incluye a las personas que concluyeron en el año de referencia el plan de estudios correspondiente.

Estudiantes que terminaron estudios de licenciatura por año de egreso

Unidad Xochimilco

1978 - 2014

Egresados

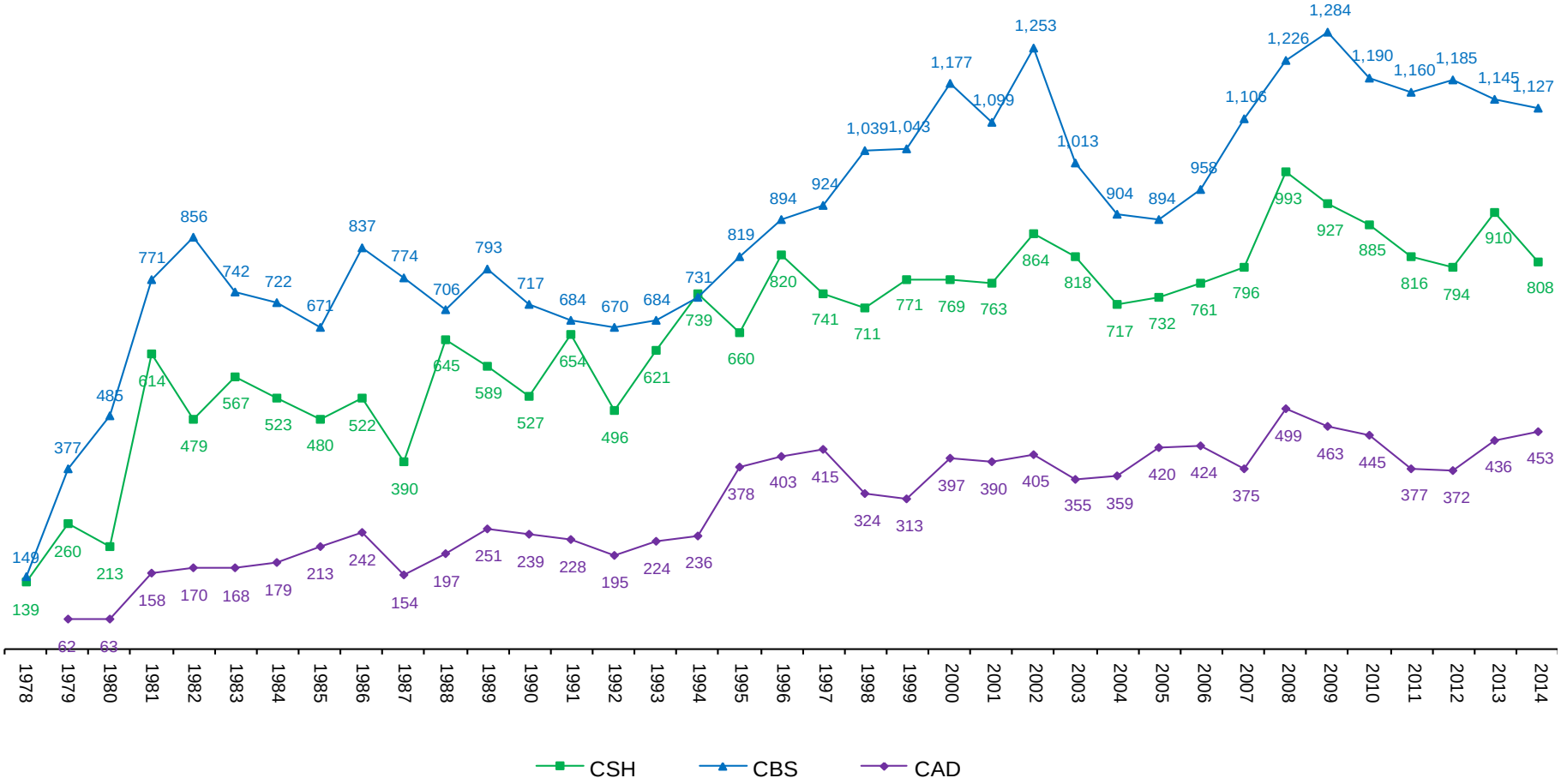

La categoría *estudiantes que terminaron estudios de licenciatura* incluye a las personas que concluyeron en el año de referencia el plan de estudios correspondiente.

Casa abierta al tiempo

Estudiantes que terminaron estudios de licenciatura por año de egreso

comparativo División de Ciencias Básicas e Ingeniería

1978 - 2014

Egresados

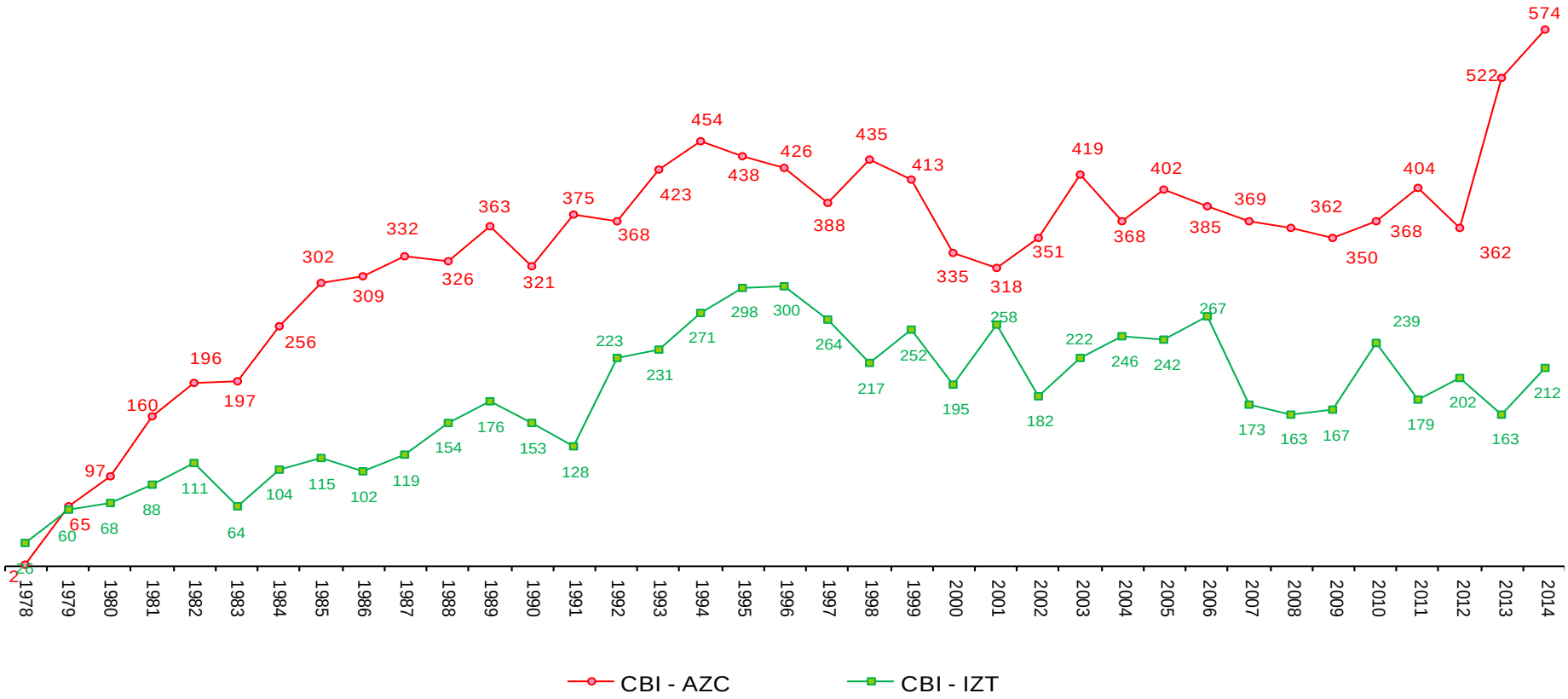

La categoría *estudiantes que terminaron estudios de licenciatura* incluye a las personas que concluyeron en el año de referencia el plan de estudios correspondiente.

Estudiantes que terminaron estudios de licenciatura por año de egreso

comparativo División de Ciencias Sociales y Humanidades

1978 - 2014

Egresados

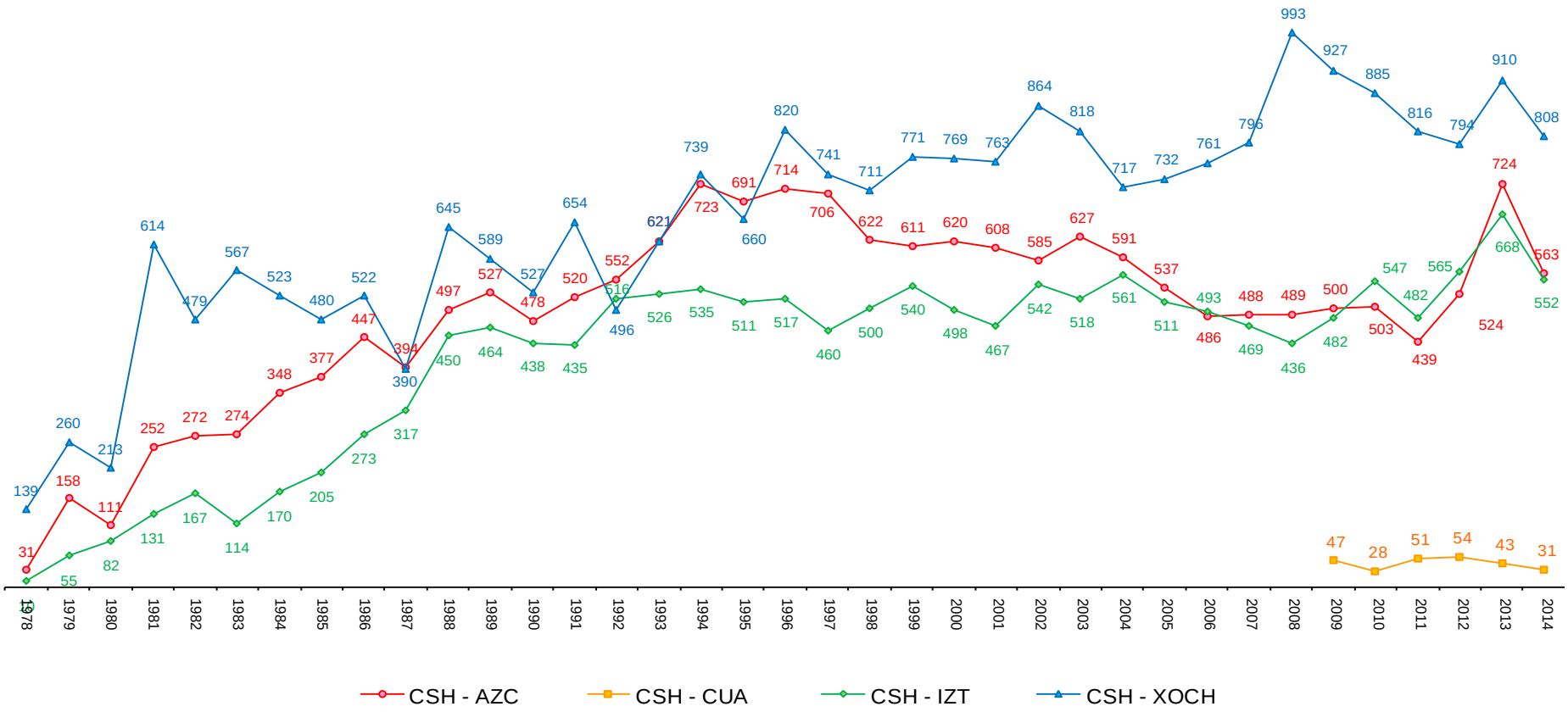

La categoría *estudiantes que terminaron estudios de licenciatura* incluye a las personas que concluyeron en el año de referencia el plan de estudios correspondiente.

Casa abierta al tiempo

Estudiantes que terminaron estudios de licenciatura por año de egreso

comparativo División de Ciencias Biológicas y de la Salud

1978 - 2014

Egresados

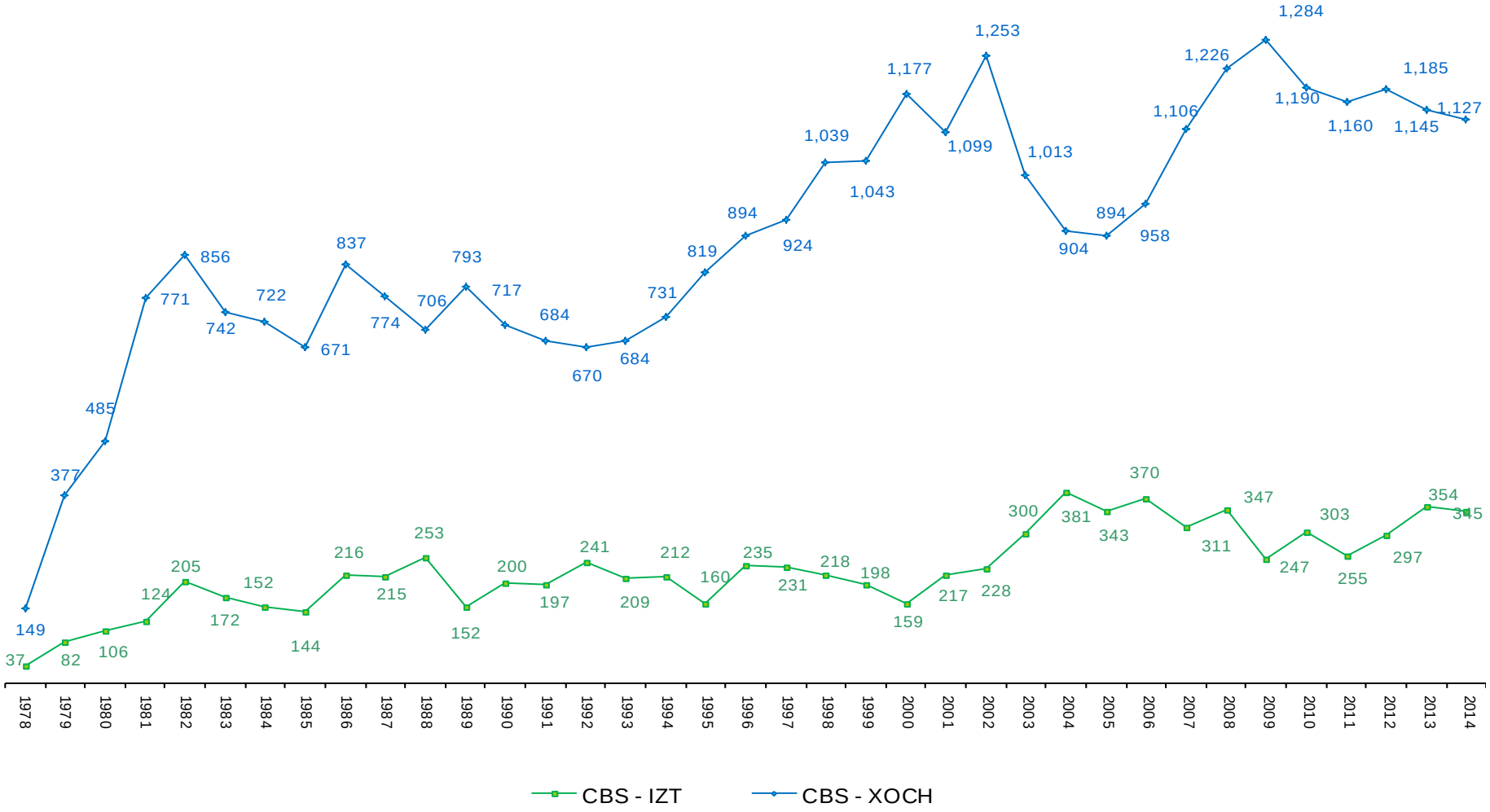

La categoría *estudiantes que terminaron estudios de licenciatura* incluye a las personas que concluyeron en el año de referencia el plan de estudios correspondiente.

Casa abierta al tiempo

Estudiantes que terminaron estudios de licenciatura por año de egreso

comparativo División de Ciencias y Artes para el Diseño

1978 - 2014

Egresados

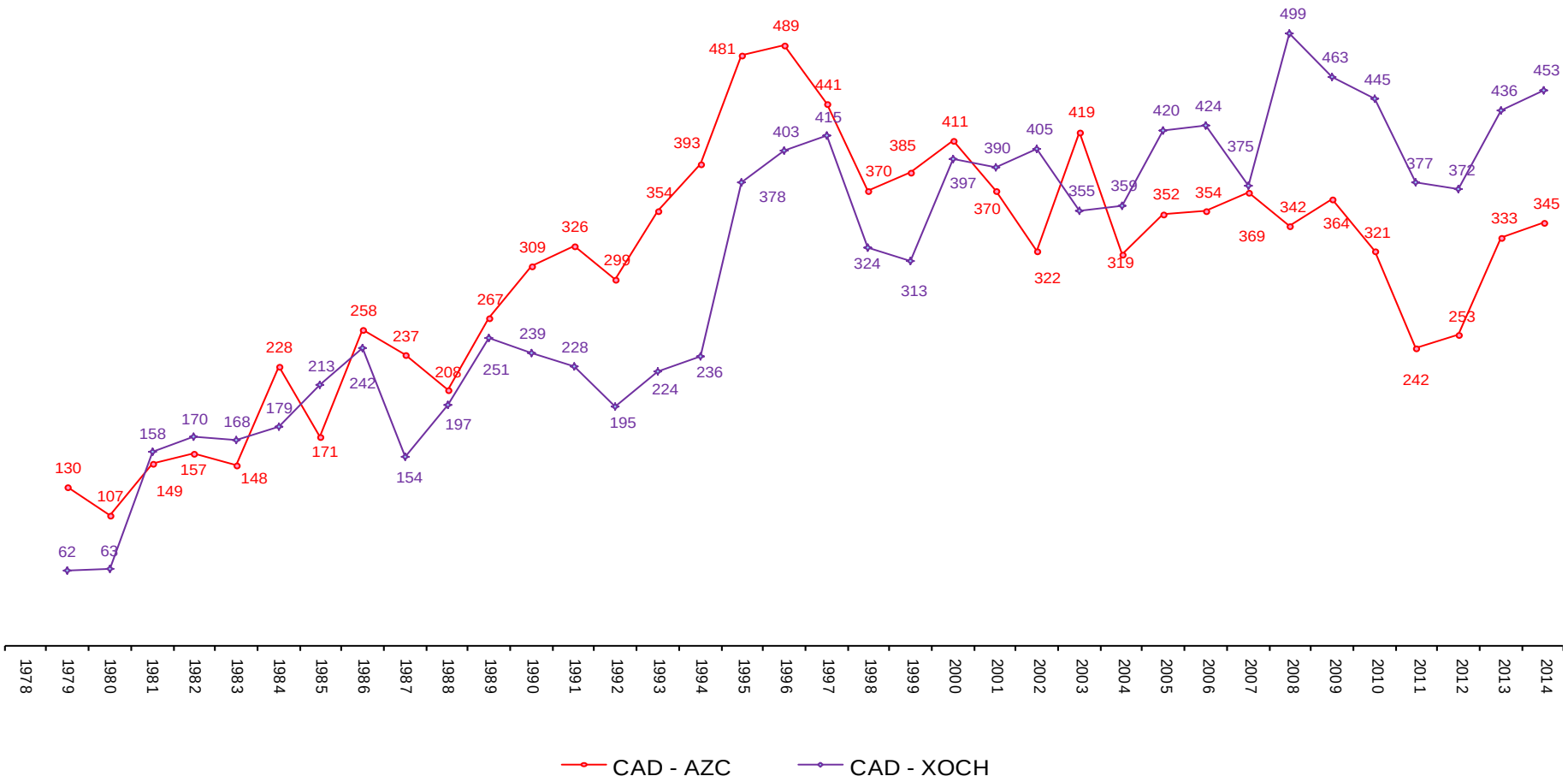

La categoría *estudiantes que terminaron estudios de licenciatura* incluye a las personas que concluyeron en el año de referencia el plan de estudios correspondiente.

Casa abierta al tiempo

Trimestres cursados promedio para terminar estudios a nivel Licenciatura
Histórico 1978 -2014

Casa abierta al tiempo

Trimestres cursados promedio para terminar estudios a nivel Licenciatura

Por generación de egreso y Unidad

1978 - 2014

Egresados

Trimestres

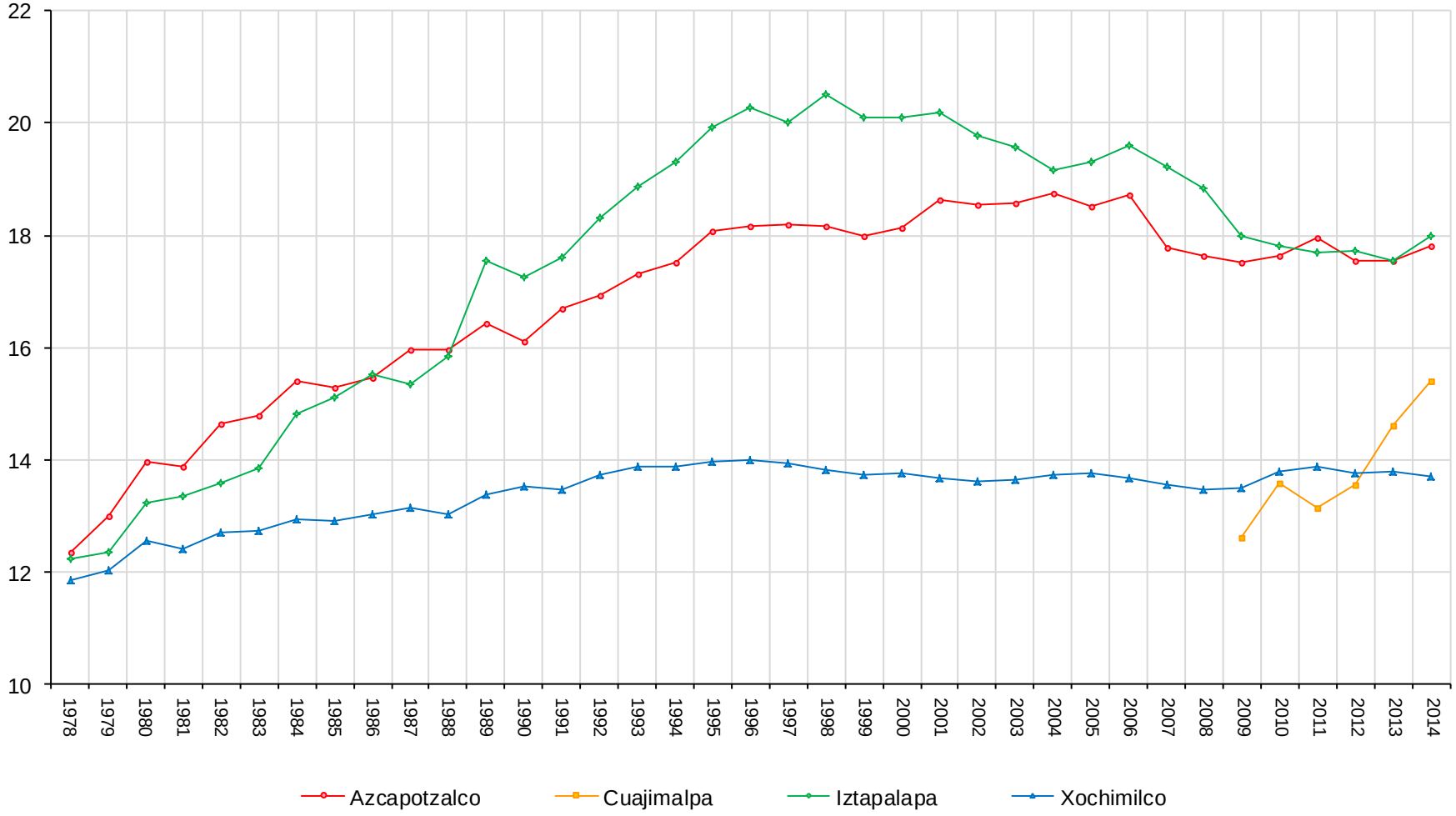

Casa abierta al tiempo

Trimestres cursados promedio para terminar estudios a nivel licenciatura

por generación de egreso

Unidad Azcapotzalco 1978 - 2014

Egresados

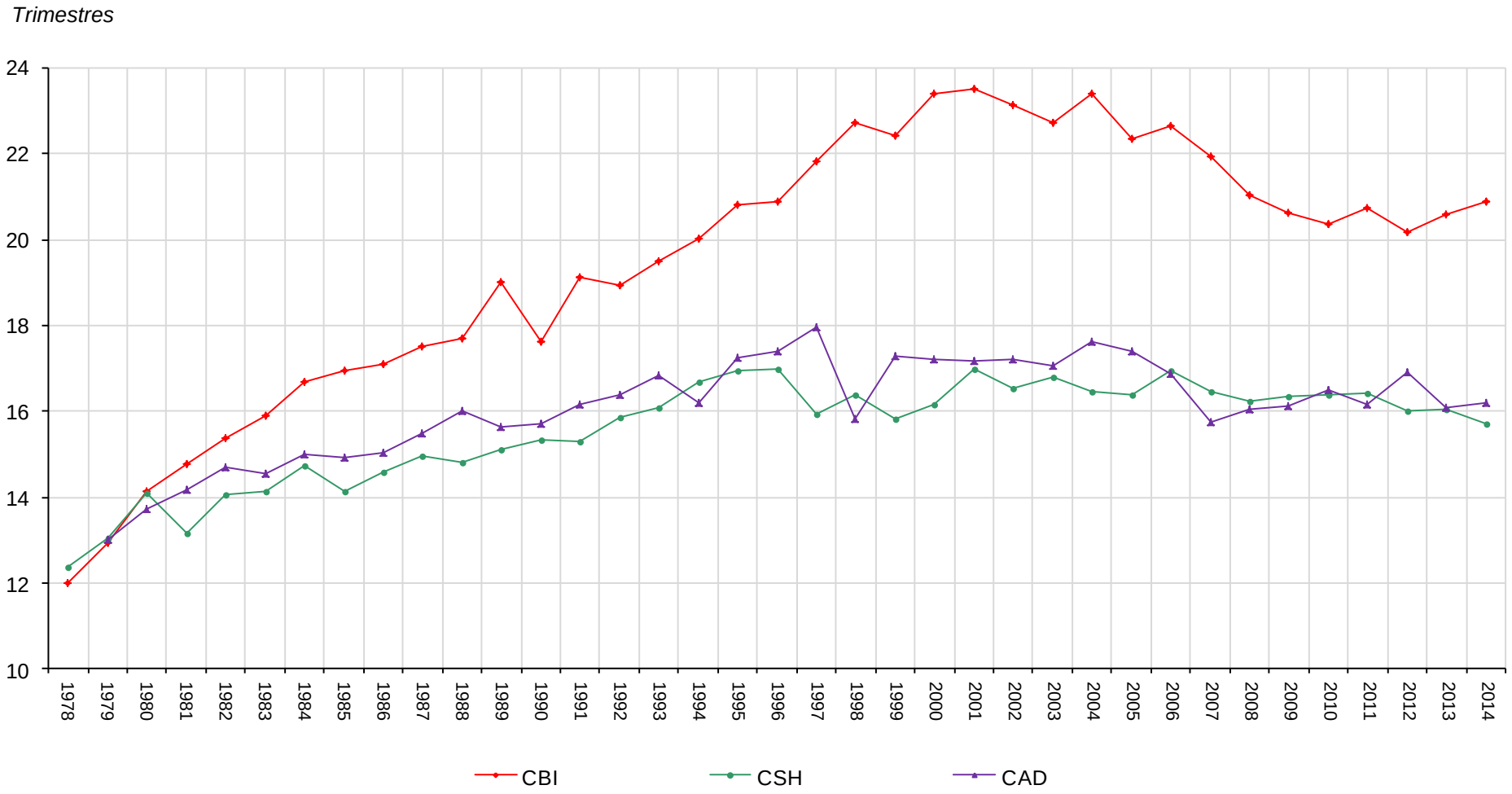

Trimestres cursados promedio para terminar estudios a nivel licenciatura
por generación de egreso
Unidad Cuajimalpa 2009 - 2014

Egresados

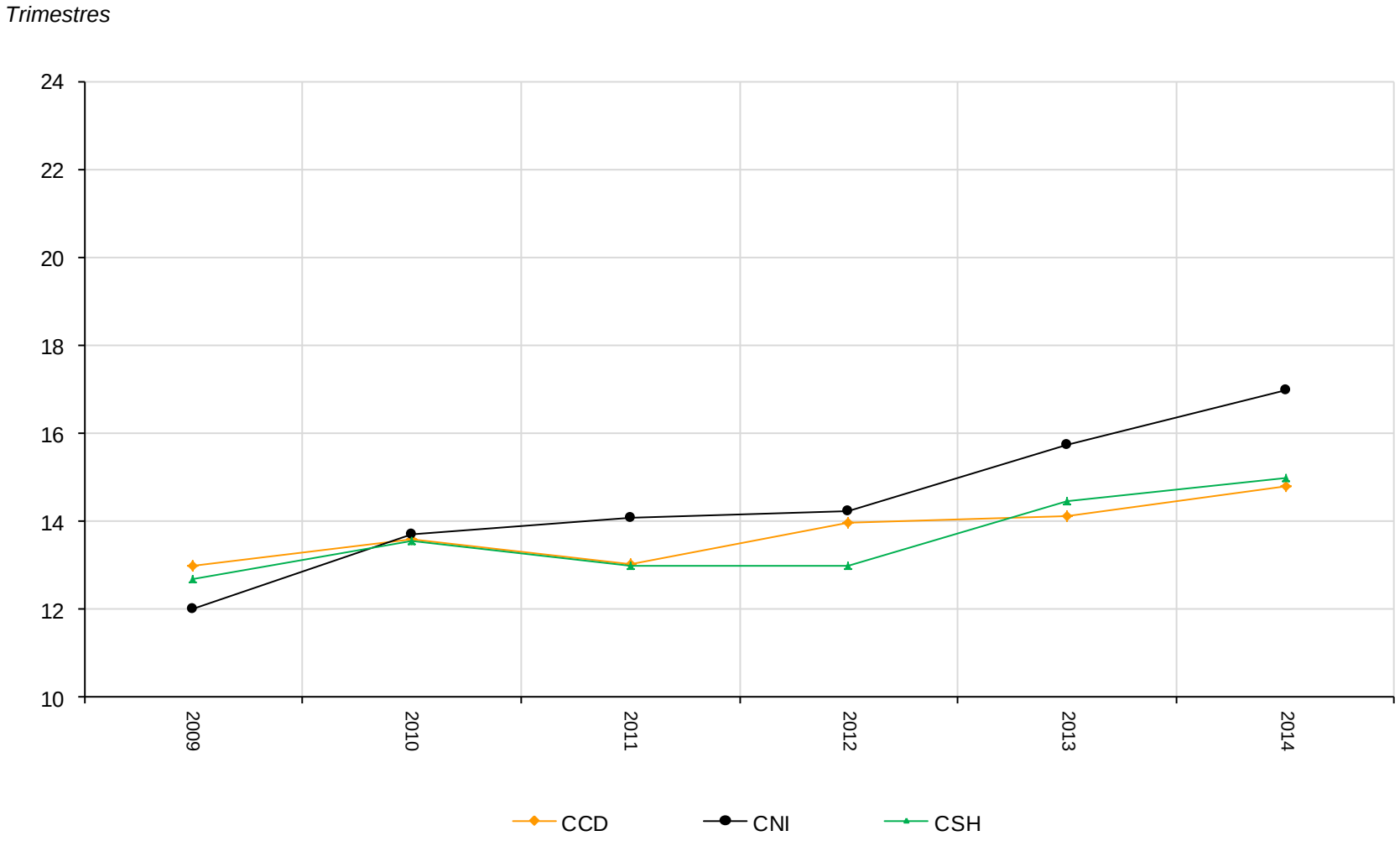

Casa abierta al tiempo

Trimestres cursados promedio para terminar estudios a nivel licenciatura

por generación de egreso

Unidad Iztapalapa 1978 - 2014

Egresados

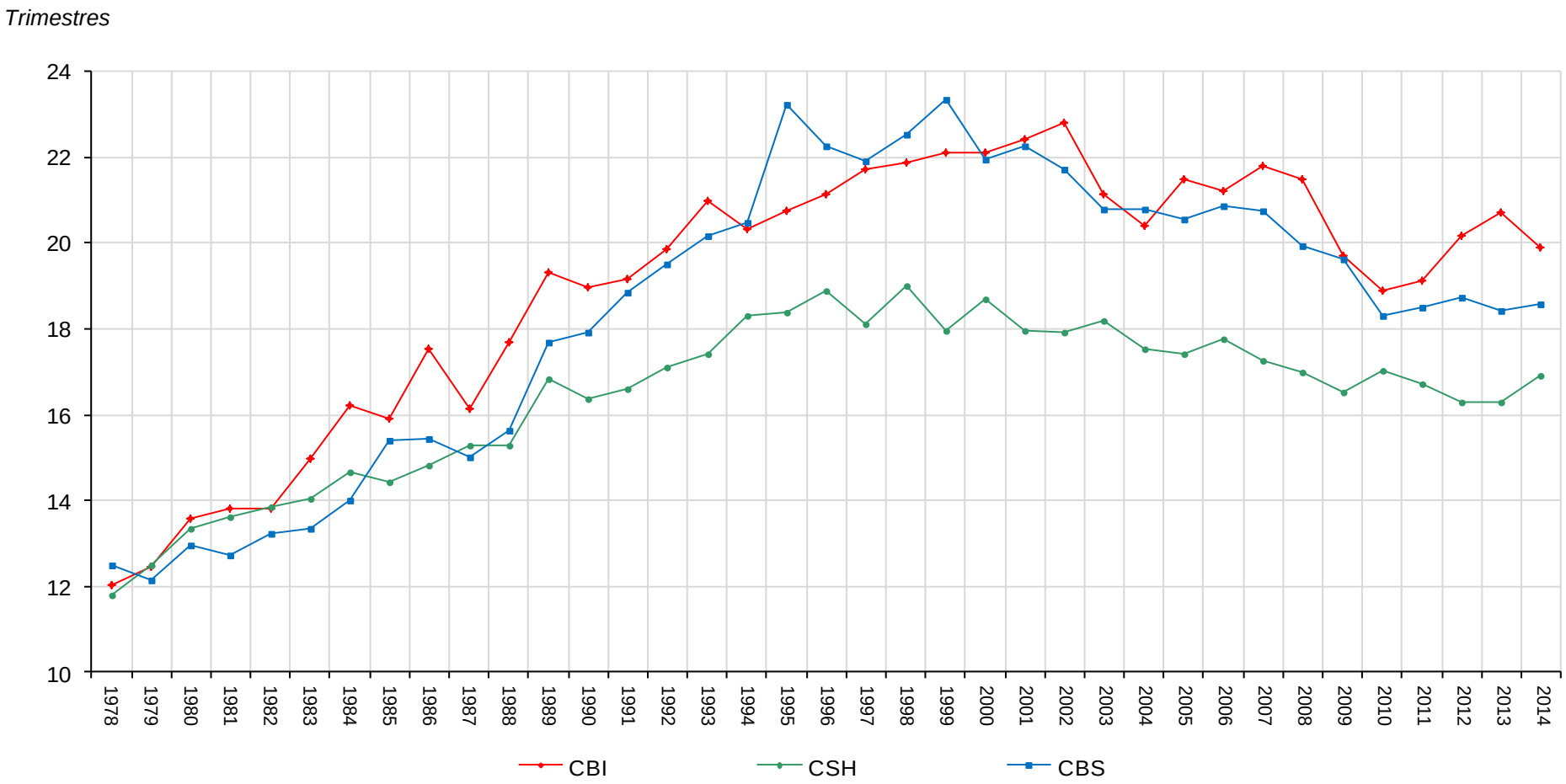

Casa abierta al tiempo

Trimestres cursados promedio para terminar estudios a nivel licenciatura

por generación de egreso

Unidad Xochimilco 1978 - 2014

Egresados

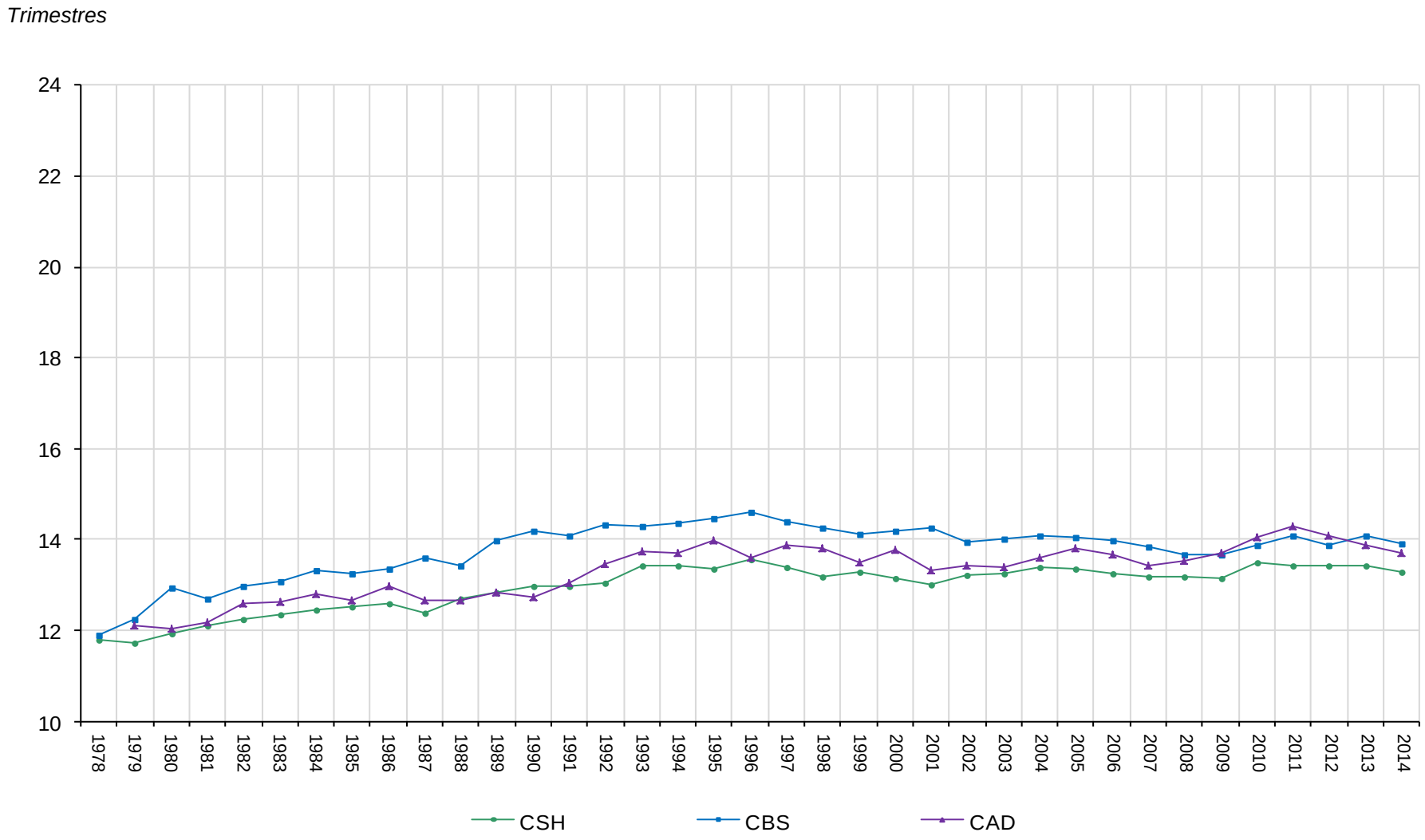

Casa abierta al tiempo

Trimestres cursados promedio para terminar estudios a nivel licenciatura por generación de egreso

Comparativo División de Ciencias Básicas e Ingeniería

1978 - 2014

Egresados

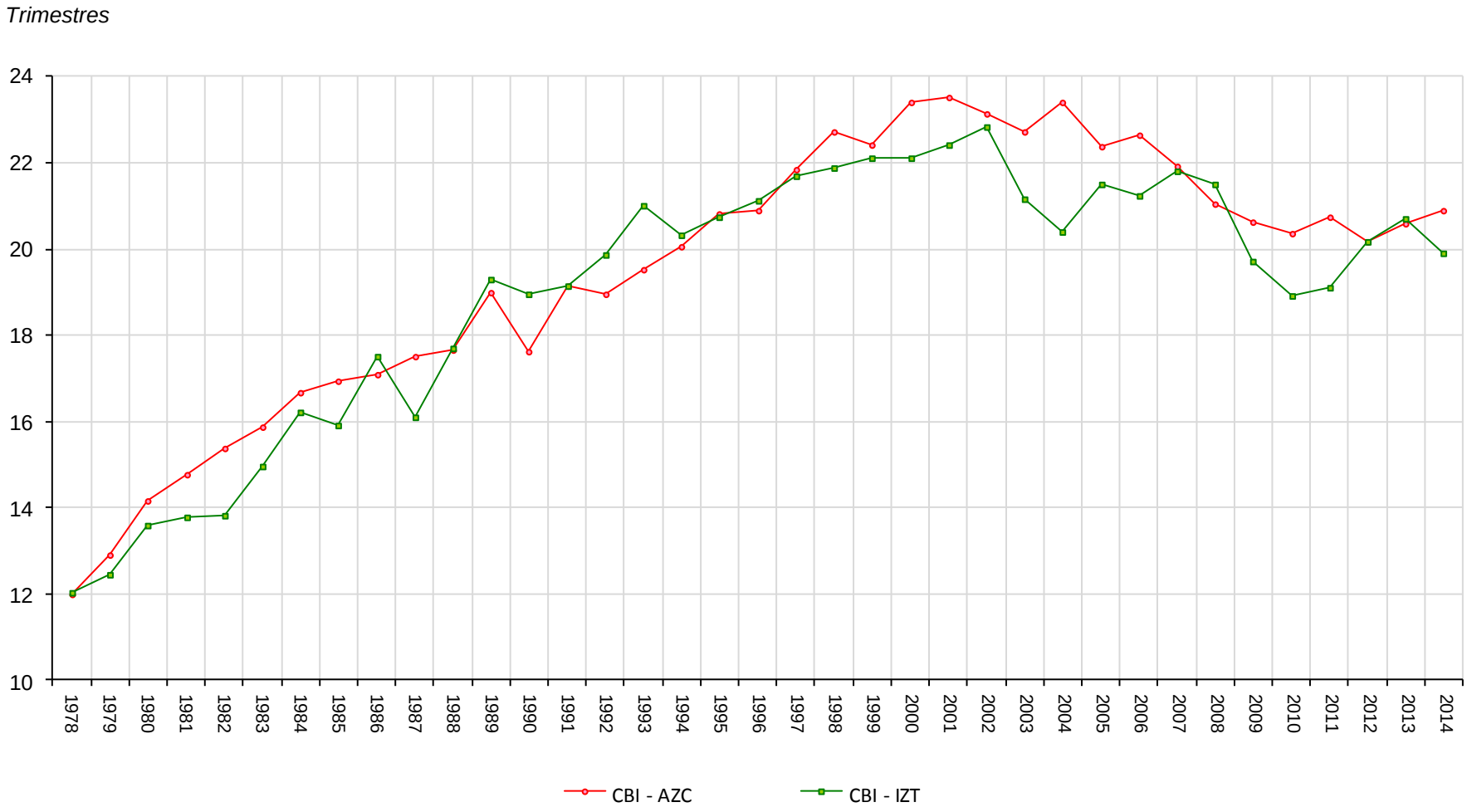

Casa abierta al tiempo

Trimestres cursados promedio para terminar estudios a nivel licenciatura por generación de egreso

Comparativo División de Ciencias Sociales y Humanidades

1978 - 2014

Egresados

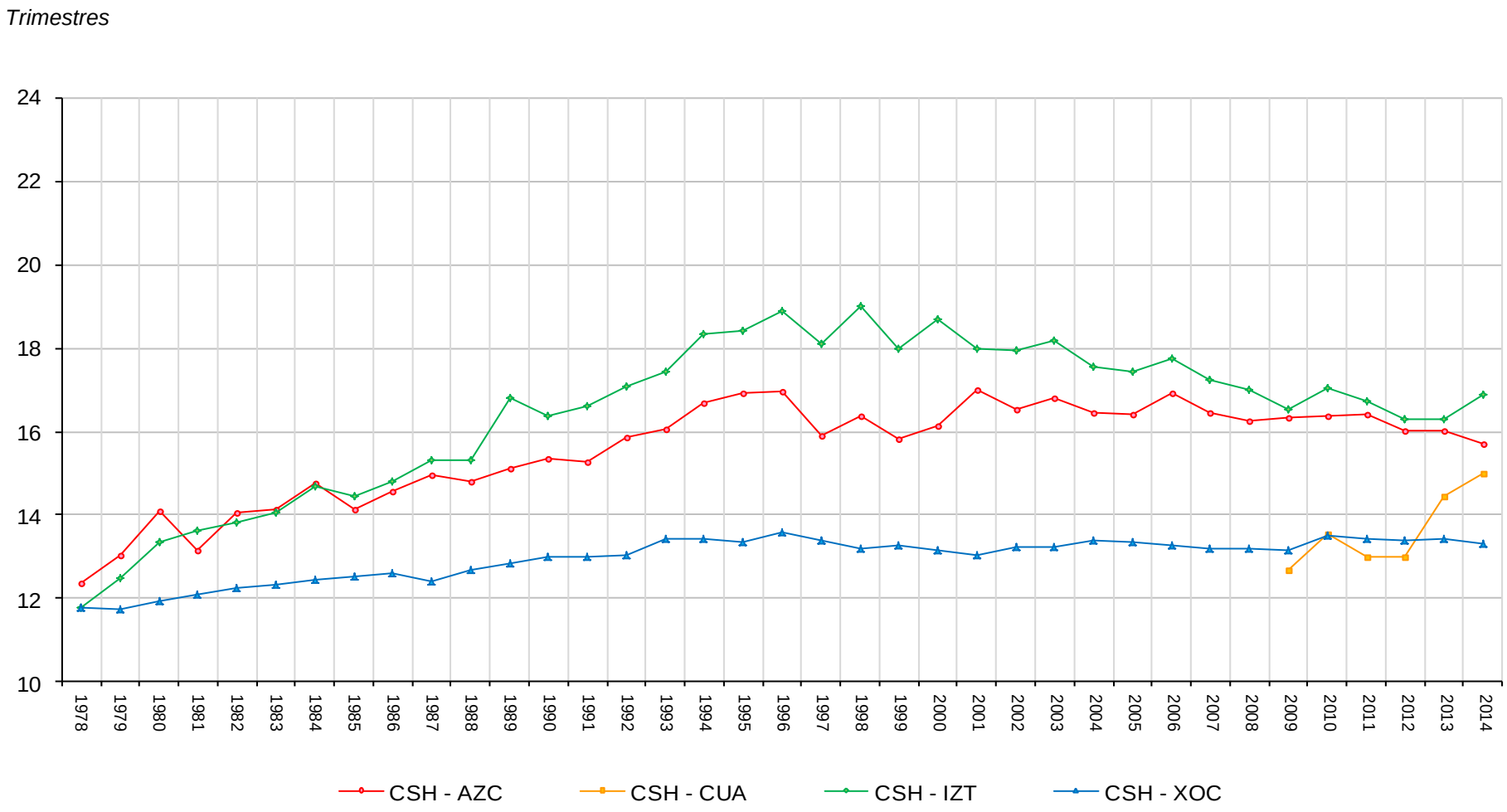

Casa abierta al tiempo

Trimestres cursados promedio para terminar estudios a nivel licenciatura por generación de egreso

Comparativo División de Ciencias Biológicas y de la Salud

1978 - 2014

Egresados

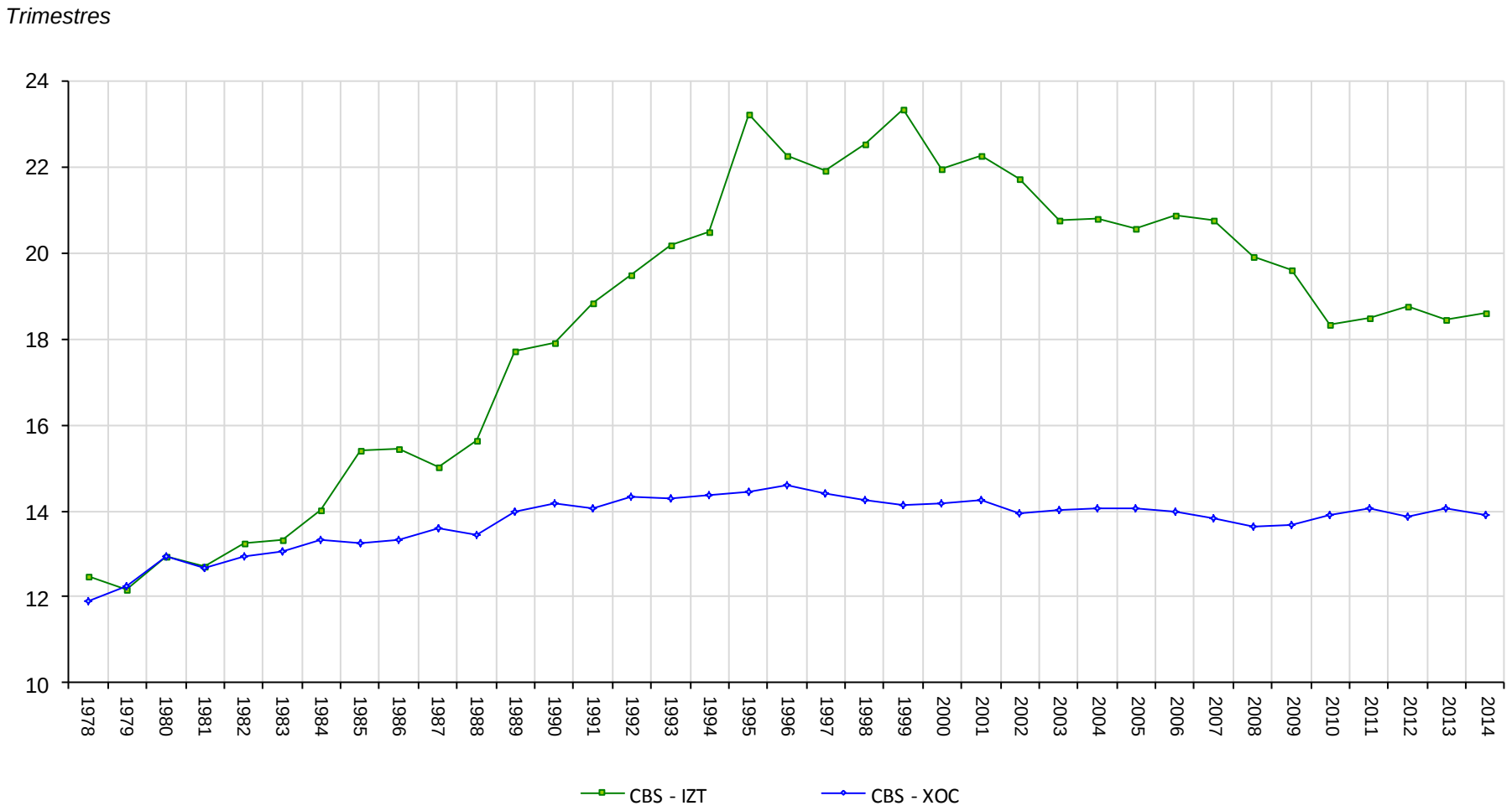

Casa abierta al tiempo

Trimestres cursados promedio para terminar estudios a nivel licenciatura por generación de egreso

Comparativo División de Ciencias y Artes para el Diseño

1978 - 2014

Egresados

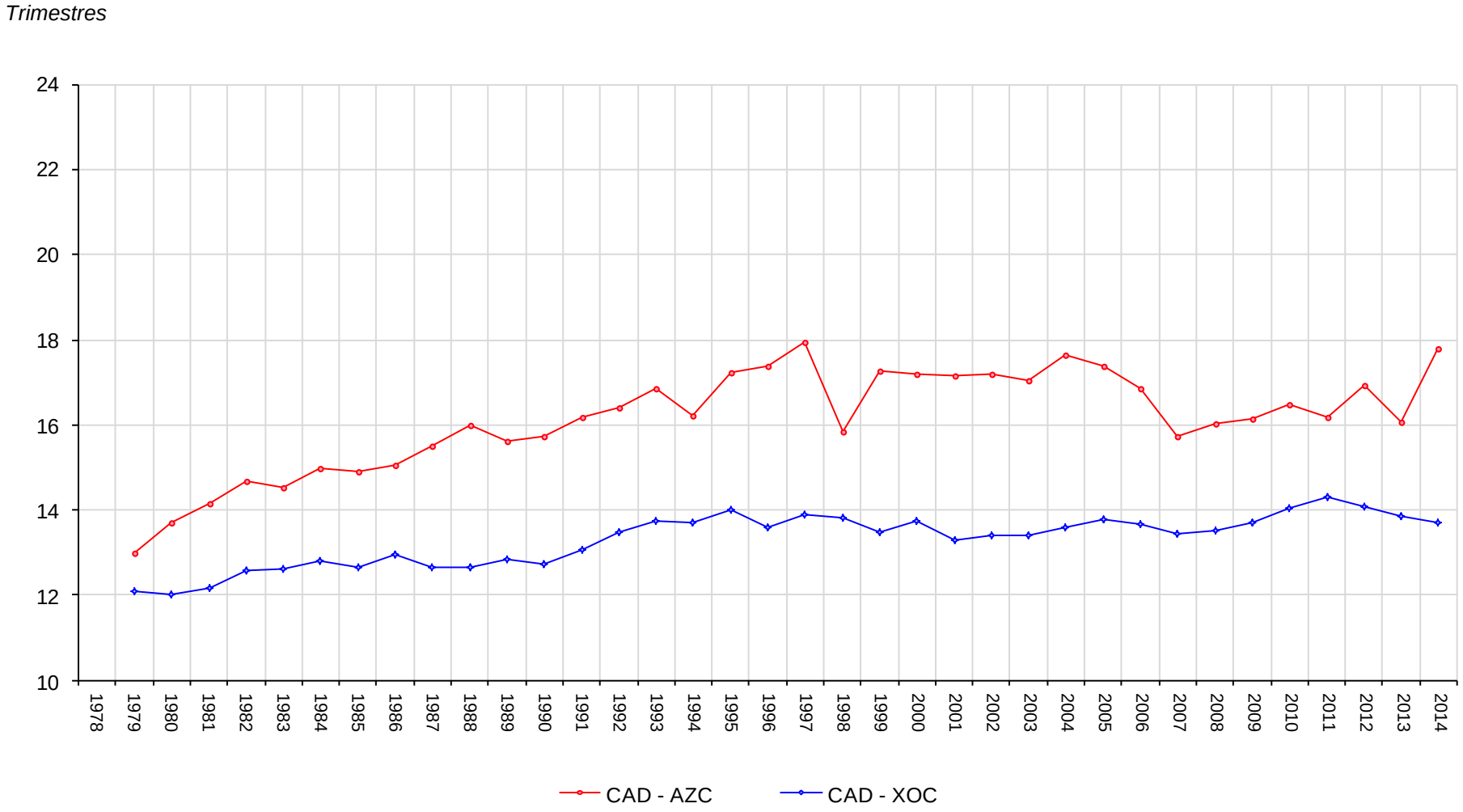

Reconocimientos a los alumnos

Fuente: Semanarios de la UAM del 2014

Reconocimientos Alumnos y Egresados 2014

Institución	Premio	Alumno	Adscripción	Trabajo	Fuente
Instituto Nacional de Antropología e Historia (INAH)	Fray Bernardino de Sahagún	Sandra Guillot Cuellar	Licenciatura de Etnología y Antropoligía Social Unidad Iztapalapa	Tesis: Poder y violencia en la zona gris. Un análisis de la situación de los niños salvadoreños.	Semanario de la UAM, Vol.XX; Núm. 19, pag. 4
Instituto Nacional de Antropología e Historia (INAH)	Fray Bernardino de Sahagún	Ma. Guadalupe Reyes	Posgrado en Ciencias Antropológicas Unidad Iztapalapa	Tesis: Construcción de la niñez y las identidades infantiles en un contexto de rupturas; dos colectivos infantiles con ascendiente maya en el municipio de Mérida.	Semanario de la UAM, Vol.XX; Núm. 19, pag. 6
Asamblea legislativa del Distrito Federal	Concurso la mejor tesis sobre la Ciudad de México	José Luis Chávez García y Leticia Poliaghi y Adriana Urbina Islas	Alumos de la Unidad Iztapalapa en CSH y de la Unidad Azcapotzalco en CSH	Liberación sobre el Distrito Federal mexicano en la Legislatura LVII del Congreso de la Unión , Entre el control y la libertad, configuraciones de trabajo, identidad y acción colectiva de los taxistas de la Ciudad de México	Semanario de la UAM, Vol.XX; Núm. 19, pag. 6
Unidad Xochimilco de la UAM y la Asociación Nacional de Universidades e Instituciones de Educación Superior (ANUIES).	Premio a la Mejor Experiencia en Servicio Social 2012 Doctor Ramón Villarreal	Juan Vásquez Suastegui	Unidad Xochimilco	Apoyo a comunidades autónomas zapatistas en el estado de Chiapas	Semanario de la UAM, Vol.XX; Núm. 20, pag. 7
Congreso de la rama de fisicoquimica, estructura y diseño de proteinas	1er. lugar en la sesión de poster del III USA- México Workshop in Biological Chemistry	Misraim E. Gurrola Acosta y Reyna Miriam Bstida Santoyo	Unidad Cuajimalpa CNI	The thermal characterization of Mono TcTim.	Semanario de la UAM, Vol.XX; Núm. 21, pag. 11
XIV Bienal de Arquitectura de Venecia, Italia, para realizar el Pabellón de México	3er. lugar	Dr. Saúl Alcántara Onofre, alumnos: Esmeralda AureolesCastillo, Liliana Guszmán Navarro, Nayeli Mariscal Torres y Fernando Ortiz Quintero	Unidad Azcapotzalco CAD	Asimilando la modernidad de 1914-2014	Semanario de la UAM, Vol.XX; Núm. 26, pag. 9
XIV Bienal de Arquitectura de Venecia, Italia, para realizar el Pabellón de México	Premio a la Mejor Experiencia en Servicio Social 2012 Doctor Ramón Villarreal	1er. lugar Diana Rocha Anselmo y Mitzy Sánchez López	Unidad Xochimilco	Pequeñeces narrativa infantil	Semanario de la UAM, Vol.XX; Núm. 26, pag. 9
Gobierno del estado de Oaxaca y el Consejo Nacional para la Cultura y las Artes.	El Premio Internacional de Cuento, Mito y Leyenda Andrés Henestrosa	1er. lugar Juan de Dios Maya Ávila	EgresadoUAM	La venganza de los aztecas	Semanario de la UAM, Vol.XIX; Núm. 32, pag. 13
Consejo para Prevenir y Eliminar la Discrimación de la Ciudad de México (Copred)	2o. Concurso de Tesis	Érika I. Ábrego Guerrero y Daisy L. Camacho Guerrero, César A. Caballero Esquivel, Rapul D. García y Stephanie, laura T.Hernández Baca y Roberto Aarón Medina Salas (posgrado)	Unidad, Azcapotzalco, Cuajimalpa, Iztapalapa y Xochimico	Entre la exclusión social y el asistencialismo: las experiencia de las poblaciones callejeras desde su modo de vida en als calle y La personalidad autoritaria como obstáculo de la democratización social de la comunidad LGBT.	Semanario de la UAM, Vol.XX; Núm. 41, pag. 6
Secretaría de la Función Pública.	XXXII Premio Nacional de Administración Pública	1er. lugar Mónica Cravioto Galindo	Egresado de la Universidad Autónoma Metropolitana	Expertos: estrategia de comunicación digital de Nacional Financiera para brindar un mejor servicio a sus clientes, mediante la interacción directa y en tiempo real a través de las redes sociales electrónicas.	Semanario de la UAM, Vol.XIX; Núm. 42, pag. 9
Instituto de Acceso a la Información Pública y Protección de Datos Personales del D.F.Miguel Ángel	3er. lugar Concurso de Ensayos Universitarios Cronstruyendo Trasparencia 2013	Miguel Ángel Menéndez Ocampo	Unidad Iztpalapa	Transparencia, acceso a la información y autonomía, fundamentos para mejorar la vida democrática en la universidad pública.	Semanario de la UAM, Vol.XX; Núm. 45, pag. 9
Embajada de la República Popular China	1ra. fase del Concurso de Conocimientos sobre China	Rosa Lilia Pinto Ham, Edagar Macías Salinas, y José Manuel Gámez Cruz,	Unidades Iztapalapa, Xochimilco,	Concurso sobre conocimientos sobre China	Semanario de la UAM, Vol.XX; Núm. 47, pag. 8
Marca de vehículos Vuhl.	5o. Lugar	Balam Valadez Mayorga y Luis Ángel Miranda Sánchez	Unidad Azcapotzalco estudiantes en Diseño Industrial	Competencia Nacional de vehículos para descenso de montaña	Semanario de la UAM, Vol.XX; Núm. 21, pag. 11
Televisión por internet UnoTV	Concurso Universus	Pedro Kenji Murakami	Estudiante de Economía	Mejor debatiente del Concurso Universus	Semanario de la UAM, Vol.XXI; Núm. 17, pag. 8

Casa abierta al tiempo

1.7
Licenciatura
Bajas, renuncias y prórrogas

Bajas a nivel licenciatura según causal
Por Unidad y División 2014

UNIDAD	DIVISIÓN	BAJAS DEFINITIVAS	BAJAS REGLAMENTARIAS							Total	TOTAL DE BAJAS 2014
			Plazo reglamentario	5 NA´S en una misma UEA	NA´S tronco general	Por dictamen de Órgano colegiado	Trámite de primer ingreso cancelado	Promedio menor al requerido	Documentos Falsos		
Azcapotzalco	CBI	**87**	907	11	0	0	0	0	0	**918**	**1005**
	CSH	**57**	424	2	0	0	1	0	0	**427**	**484**
	CAD	**24**	220	5	5	0	0	0	0	**230**	**254**
	Total	**168**	**1,551**	**18**	**5**	**0**	**1**	**0**	**0**	**1,575**	**1,743**
Cuajimalpa	CSH	**6**	1	0	1	0	0	0	0	**2**	**8**
	CCD	**5**	0	0	0	0	0	0	0	**0**	**5**
	CNI	**8**	0	0	0	0	0	0	0	**0**	**8**
	Total	**19**	**1**	**0**	**1**	**0**	**0**	**0**	**0**	**2**	**21**
Iztapalapa	CBI	**100**	301	4	12	1	1	0	0	**319**	**419**
	CSH	**49**	511	2	10	0	2	0	0	**525**	**574**
	CBS	**43**	216	1	3	0	0	0	0	**220**	**263**
	Total	**192**	**1,028**	**7**	**25**	**1**	**3**			**1,064**	**1,256**
Lerma	CBI	**11**	0	0	3	0	0	0	0	**3**	**14**
	CSH	**2**	0	0	1	0	0	0	0	**1**	**3**
	CBS	**1**	0	0	1	0	0	1	0	**2**	**3**
	Total	**14**	**0**	**0**	**5**	**0**	**0**	**1**	**0**	**6**	**20**
Xochimilco	CSH	**52**	462	7	10	0	1	0	1	**481**	**533**
	CBS	**123**	428	3	4	1	0	0	0	**436**	**559**
	CAD	**34**	188	2	4	0	2	0	2	**198**	**232**
	Total	**209**	**1,078**	**12**	**18**	**1**	**3**	**0**	**3**	**1,115**	**1,324**
UAM	CBI	**198**	1,208	15	15	1	1	0	0	**1,240**	**1,438**
	CSH	**166**	1,398	11	22	0	4	0	1	**1,436**	**1,602**
	CBS	**167**	644	4	8	1	0	1	0	**658**	**825**
	CAD	**58**	408	7	9	0	2	0	2	**428**	**486**
	CCD	**5**	0	0	0	0	0	0	0	**0**	**5**
	CNI	**8**	0	0	0	0	0	0	0	**0**	**8**
	Total	**602**	**3,658**	**37**	**54**	**2**	**7**	**1**	**3**	**3,762**	**4,364**

NA´S: No Acreditadas
UEA: Unidad de Enseñanza Aprendizaje

Fuente: Dirección de Sistemas Escolares / Departamento de Registro Escolar

Renuncias a Unidades de Enseñanza-Aprendizaje (UEA) por Unidad y División 2014

UNIDAD	DIVISIÓN	Renuncias por trimestre			TOTAL 2014
		Invierno	Primavera	Otoño	
Azcapotzalco	CBI	3,941	3,882	2,154	**9,977**
	CSH	1,510	1,581	845	**3,936**
	CAD	1,061	955	525	**2,541**
	Total	6,512	6,418	3,524	**16,454**
Cuajimalpa	CSH	74	69	97	**240**
	CCD	180	161	196	**537**
	CNI	156	196	148	**500**
	Total	410	426	441	**1,277**
Iztapalapa	CBI	1,082	1,005	970	**3,057**
	CSH	909	878	751	**2,538**
	CBS	937	663	672	**2,272**
	Total	2,928	2,546	2,393	**7,867**
Lerma	CBI	13	15	10	**38**
	CSH	1	1	4	**6**
	CBS	5	9	8	**22**
	Total	19	25	22	**66**
Xochimilco	CSH	95	117	130	**342**
	CBS	255	246	305	**806**
	CAD	62	64	66	**192**
	Total	412	427	501	**1,340**
UAM	CBI	5,036	4,902	3,134	**13,072**
	CSH	2,589	2,646	1,827	**7,062**
	CBS	1,197	918	985	**3,100**
	CAD	1,123	1,019	591	**2,733**
	CCD	180	161	196	**537**
	CNI	156	196	148	**500**
	Total	**10,281**	**9,842**	**6,881**	**27,004**

Fuente: Dirección de Sistemas Escolares / Departamento de Registro Escolar

Prórrogas aprobadas a nivel licenciatura según Unidad y División 2014

UNIDAD	DIVISIÓN	Prórrogas	
		Que iniciaron en 2014	Que terminaron con éxito en 2014 *
Azcapotzalco	Ciencias Básicas e Ingeniería	119	13
	Ciencias Sociales y Humanidades	64	3
	Ciencias y Artes para el Diseño	32	1
	Total	**215**	**17**
Iztapalapa	Ciencias Básicas e Ingeniería	16	1
	Ciencias Sociales y Humanidades	55	7
	Ciencias Biológicas y de la Salud	24	1
	Total	**95**	**9**
Xochimilco	Ciencias Sociales y Humanidades	7	0
	Ciencias Biológicas y de la Salud	7	1
	Ciencias y Artes para el Diseño	6	2
	Total	**20**	**3**
UAM	Ciencias Básicas e Ingeniería	135	14
	Ciencias Sociales y Humanidades	126	10
	Ciencias Biológicas y de la Salud	31	2
	Ciencias y Artes para el Diseño	38	3
	Total	**330**	**29**

* La prórroga podría haberse obtenido antes de 2014

Terminaron con éxito en 2014 se refiere a los alumnos que acreditaron su plan de estudios dentro de la prórroga concedida

Fuente: Dirección de Sistemas Escolares / Departamento de Registro Escolar

Casa abierta al tiempo

1.8
Licenciatura
Evaluación y acreditación de planes de estudio

Estado de evaluación y acreditación de los planes de estudio de licenciatura

Unidad Azcapotzalco 2014

DIVISIÓN	PLAN DE ESTUDIOS	UNIDAD AZCAPOTZALCO 2014				
		ORGANISMOS ACREDITADORES O EVALUADORES	NIVEL CIEES	AÑO DE ACREDITACIÓN O EVALUACIÓN	VIGENCIA	OBSERVACIONES
Ciencias Básicas e Ingeniería (CBI)	Ingeniería Ambiental	CACEI			31 agosto, 2018	
	Ingeniería Civil	CACEI			11 noviembre, 2018	
	Ingeniería Eléctrica	CACEI			31 agosto, 2018	
	Ingeniería Física	CACEI			31 agosto, 2018	
	Ingeniería Industrial	CACEI			11 noviembre, 2018	
	Ingeniería Mecánica	CACEI			31 agosto, 2018	
	Ingeniería Metalúrgica	CACEI			31 agosto, 2018	
	Ingeniería Química	CACEI			31 agosto, 2018	
	Ingeniería Electrónica	CACEI			11 noviembre, 2018	
	Ingeniería en Computación	CACEI			31 agosto, 2018	
Ciencias Sociales y Humanidades (CSH)	Administración	CACECA			27 febrero, 2017	
	Derecho	CIEES	2	24 septiembre, 2004		
	Economía	CONACE			28 junio, 2015	
	Sociología	ACCECISO			23 agosto, 2019	
Ciencias y Artes para el Diseño (CAD)	Arquitectura	ANPADEH			30 junio, 2018	
	Diseño de la Comunicación Gráfica	COMAPROD			02 junio, 2019	
	Diseño Industrial	COMAPROD			02 junio, 2019	

CACEI: Consejo de Acreditación de la Enseñanza de la Ingeniería, A.C.
CACECA: Consejo de Acreditación en la Enseñanza de la Contaduría y Administración, A.C.
CIEES: Comités Interinstitucionales para la Evaluación de la Eduación Superior, A. C.
CONACE: Consejo Nacional de Acreditación de la Ciencia Económica, A.C.
ACCECISO: Asociación para la Acreditación y Certificación en Ciencias Sociales, A.C.
ANPADEH: Acreditadora Nacional de Programas de Arquitectura y Disciplinas del Espacio Habitable, A. C.
COMAPROD: Consejo Mexicano para la Acreditación de Programas de Diseño, A. C.

FUENTE: Comités Interinstitucionales para la Evaluación de la Educación Superior (CIEES), SEP, Consejo para la Acreditación de la Educación Superior (COPAES)

Estado de evaluación y acreditación de los planes de estudio de licenciatura

Unidad Cuajimalpa 2014

DIVISIÓN	PLAN DE ESTUDIOS	UNIDAD CUAJIMALPA 2014				
		ORGANISMOS ACREDITADORES O EVALUADORES	NIVEL CIEES	AÑO DE ACREDITACIÓN O EVALUACIÓN	VIGENCIA	OBSERVACIONES (Fecha de creación)
Ciencias Sociales y Humanidades (CSH)	Administración					18 julio, 2005
	Derecho					18 julio, 2005
	Estudios Socioterritoriales					25 mayo, 2007
	Humanidades					25 mayo, 2007
Ciencias de la Comunicación y Diseño (CCD)	Diseño					18 julio, 2005
	Tecnologías y Sistemas de Información					25 mayo, 2007
	Ciencias de la Comunicación					25 mayo, 2007
Ciencias Naturales e Ingeniería (CNI)	Ingeniería en Computación					18 mayo, 2005
	Matemáticas Aplicadas					18 mayo, 2005
	Ingeniería Biológica					30 julio, 2008
	Biología Molecular					20 mayo, 2010

CIEES: Comités Interinstitucionales para la Evaluación de la Eduación Superior, A. C.

FUENTE: Comités Interinstitucionales para la Evaluación de la Educación Superior (CIEES), SEP, Consejo para la Acreditación de la Educación Superior (COPAES)

Estado de evaluación y acreditación de los planes de estudio de licenciatura

Unidad Iztapalapa 2014

DIVISIÓN	PLAN DE ESTUDIOS	UNIDAD IZTAPALAPA 2014				
		ORGANISMOS ACREDITADORES O EVALUADORES	NIVEL CIEES	AÑO DE ACREDITACIÓN O EVALUACIÓN	VIGENCIA	OBSERVACIONES
Ciencias Básicas e Ingeniería (CBI)	Ingeniería Biomédica	CACEI			29 marzo, 2019	
	Ingeniería Hidrológica					
	Ingeniería Química	CACEI			12 agosto, 2014	prorroga
	Ingeniería en Energía	CACEI			10 septiembre, 2014	prorroga
	Física	CIEES	1	03 noviembre, 2008		
	Ingeniería Electrónica					
	Matemáticas	CIEES	1	03 noviembre, 2008		
	Química	CIEES	1	03 noviembre, 2008		
	Computación	CONAIC			09 noviembre, 2016	
Ciencias Sociales y Humanidades CSH)	Administración	CACECA			07 enero,2015	
	Antropología Social	CIEES	2	15 diciembre, 2003		
	Letras Hispánicas	CIEES	1	18 marzo, 2003		
	Filosofía	CIEES	1	18 marzo, 2003		
	Economía	CIEES	1	15 diciembre, 2003		
	Sociología	ACCECISO			19 enero, 2017	
	Historia	CIEES	1	18 marzo, 2003		
	Lingüística	CIEES	1	18 marzo, 2003		
	Ciencia Política	CIEES	1	15 diciembre, 2003		
	Psicología Social	CNEIP			19 febrero, 2015	
	Geografía Humana					
Ciencias Biológicas y de la Salud (CBS)	Biología	CIEES	1	21 noviembre, 2006		
	Biología Experimental	CIEES	1	28 septiembre, 2007		
	Hidrobiología	CIEES	1	21 noviembre, 2006		
	Producción Animal					
	Ingeniería Bioquímica Industrial	CACEI			12 julio, 2017	
	Ingeniería de los Alimentos	CACEI			12 julio, 2017	

CACEI: Consejo de Acreditación de la Enseñanza de la Ingeniería, A.C.
CIEES: Comités Interinstitucionales para la Evaluación de la Eduación Superior, A. C.
CONAIC: Consejo Nacional de Acreditación en Informática y Computación, A.C.
CACECA: Consejo de Acreditación en la Enseñanza de la Contaduría y Administración, A.C.
ACCECISO: Asociación para la Acreditación y Certificación en Ciencias Sociales, A.C.
CNEIP: Consejo Nacional para la Enseñanza e Investigación en Psicología, A.C.
ANPROMAR: Asociación Nacional de Profesionales del Mar, A.C.

FUENTE: Comités Interinstitucionales para la Evaluación de la Educación Superior (CIEES), SEP, Consejo para la Acreditación de la Educación Superior (COPAES)

Estado de evaluación y acreditación de los planes de estudio de licenciatura
Unidad Lerma 2014

DIVISIÓN	PLAN DE ESTUDIOS	UNIDAD LERMA 2014				
		ORGANISMOS ACREDITADORES O EVALUADORES	NIVEL CIEES	AÑO DE ACREDITACIÓN O EVALUACIÓN	VIGENCIA	OBSERVACIONES (Fecha de creación)
Ciencias Básicas e Ingeniería (CBI)	Ingeniería en Recursos Hidrícos					14 febrero, 2011
Ciencias Sociales y Humanidades (CSH)	Políticas Públicas					24 febrero, 2011
	Arte y Comunicación Digitales					11 diciembre, 2012
Ciencias Biológicas y de la Salud (CBS)	Biología Ambiental					24 febrero, 2011

FUENTE: Colegio Académico

Estado de evaluación y acreditación de los planes de estudio de licenciatura

Unidad Xochimilco 2014

DIVISIÓN	PLAN DE ESTUDIOS	UNIDAD XOCHIMILCO 2014				
		ORGANISMOS ACREDITADORES O EVALUADORES	NIVEL CIEES	AÑO DE ACREDITACIÓN O EVALUACIÓN	VIGENCIA	OBSERVACIONES
Ciencias Sociales y Humanidades (CSH)	Administración	CACECA			10 diciembre, 2016	
	Comunicación Social	ACCECISO			07 septiembre, 2016	
	Economía					
	Psicología	CNEIP			07 febrero, 2017	
	Sociología	ACCECISO			27 julio, 2016	
	Política y Gestión Social	ACCECISO			07 septiembre, 2016	
Ciencias Biológicas y de la Salud (CBS)	Biología	CACEB			06 mayo, 2019	
	Enfermería					
	Estomatología (Odontología)	CONAEDO			08 diciembre, 2014	
	Química Farmaceútica Biológica	CIEES	2	11 noviembre, 2002		
	Medicina Veterinaria y Zootecnia	CIEES	3	14 diciembre, 2001		
	Agronomía	COMEAA			21 agosto, 2016	
	Medicina (Médico Cirujano)	COMAEM			22 marzo, 2015	
	Nutrición Humana	CONCAPREN			30 septiembre, 2015	
Ciencias y Artes para el Diseño (CAD)	Arquitectura	ANPADEH			30 junio, 2019	
	Diseño de la Comunicación Gráfica	CIEES	1	17 marzo, 2005		
	Diseño Industrial	CIEES	2	28 mayo, 2003		
	Planeación Territorial	CIEES	1	19 junio, 2002		

CACECA: Consejo de Acreditación en la Enseñanza de la Contaduría y Administración, A.C.
ACCECISO: Asociación para la Acreditación y Certificación en Ciencias Sociales, A.C.
CONACE: Consejo Nacional de Acreditación de la Ciencia Económica A.C.
CNEIP: Consejo Nacional para la Enseñanza e Investigación en Psicología, A.C.
CACEB: Comité de Acreditación y Certificación de la Licenciatura en Biología, A.C.
COMACE: Consejo Mexicano para la Acreditación y Certificación de la Enfermería, A.C.
CONAEDO: Consejo Nacional de Educación Odontológica, A.C.
CIEES: Comités Interinstitucionales para la Evaluación de la Eduación Superior, A. C.
COMEAA: Comité Mexicano de Acreditación de la Educación Agronómica, A.C.
COMAEM: Consejo Mexicano para la Acreditación de la Educación Médica, A.C.
CONCAPREN: Consejo Nacional para la Calidad de Programas Educativos en Nutriología, A.C.
ANPADEH: Acreditadora Nacional de Programas de Arquitectura y Disciplinas del Espacio Habitable, A. C.

FUENTE: Comités Interinstitucionales para la Evaluación de la Educación Superior (CIEES), SEP, Consejo para la Acreditación de la Educación Superior (COPAES)

Planes de estudio de licenciatura acreditados o evaluados en CIEES nivel 1

2005 - 2014

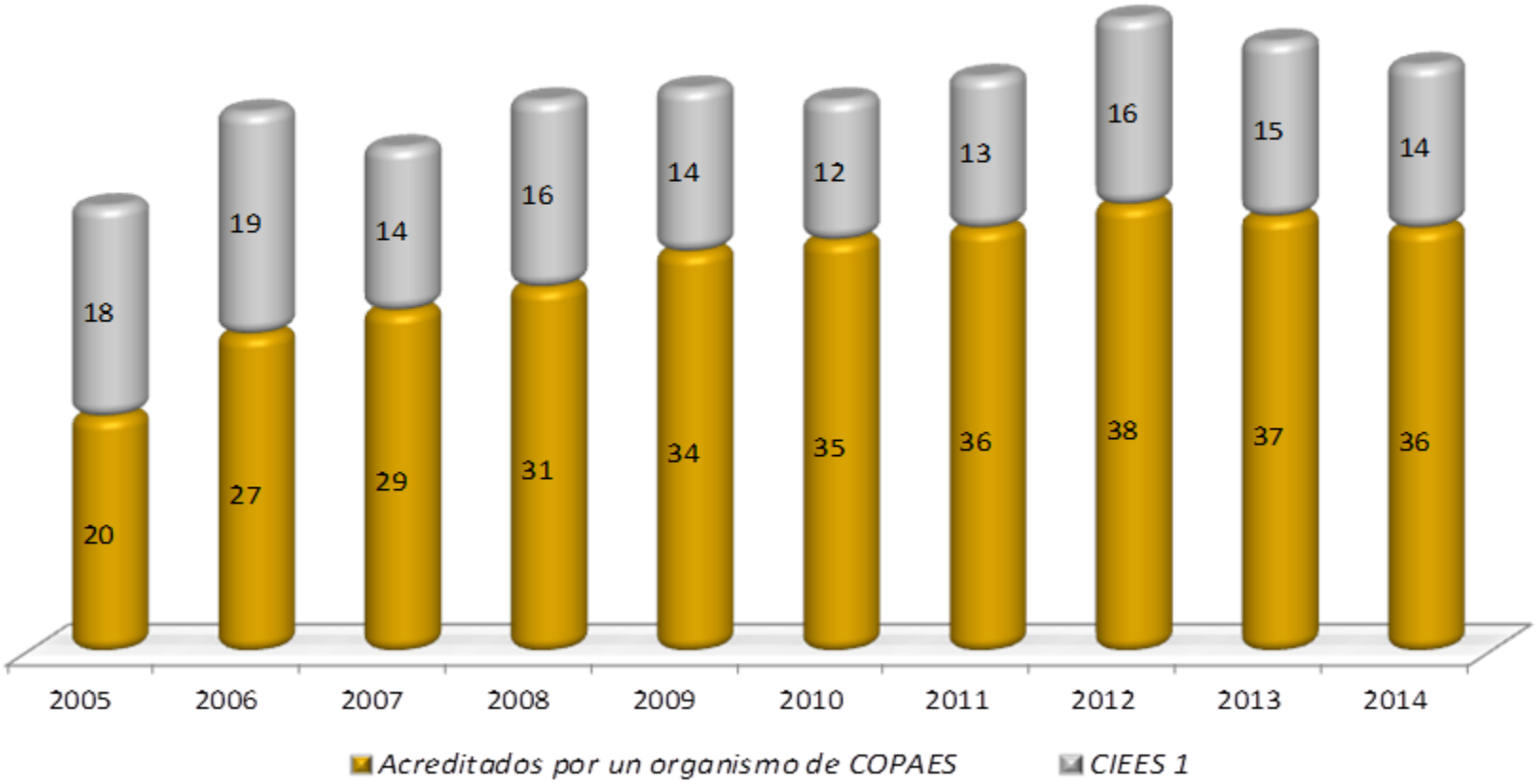

Total de planes 2014: 76

Planes evaluables: 65

FUENTE: Base AGA de Licenciatura correspondiente a la cuarta semana del trimestre de Otoño de cada año.
Dirección de Planeación.

Porcentaje de la matricula en planes de estudio de licenciatura acreditados o evaluados en CIEES nivel 1

2005 - 2014

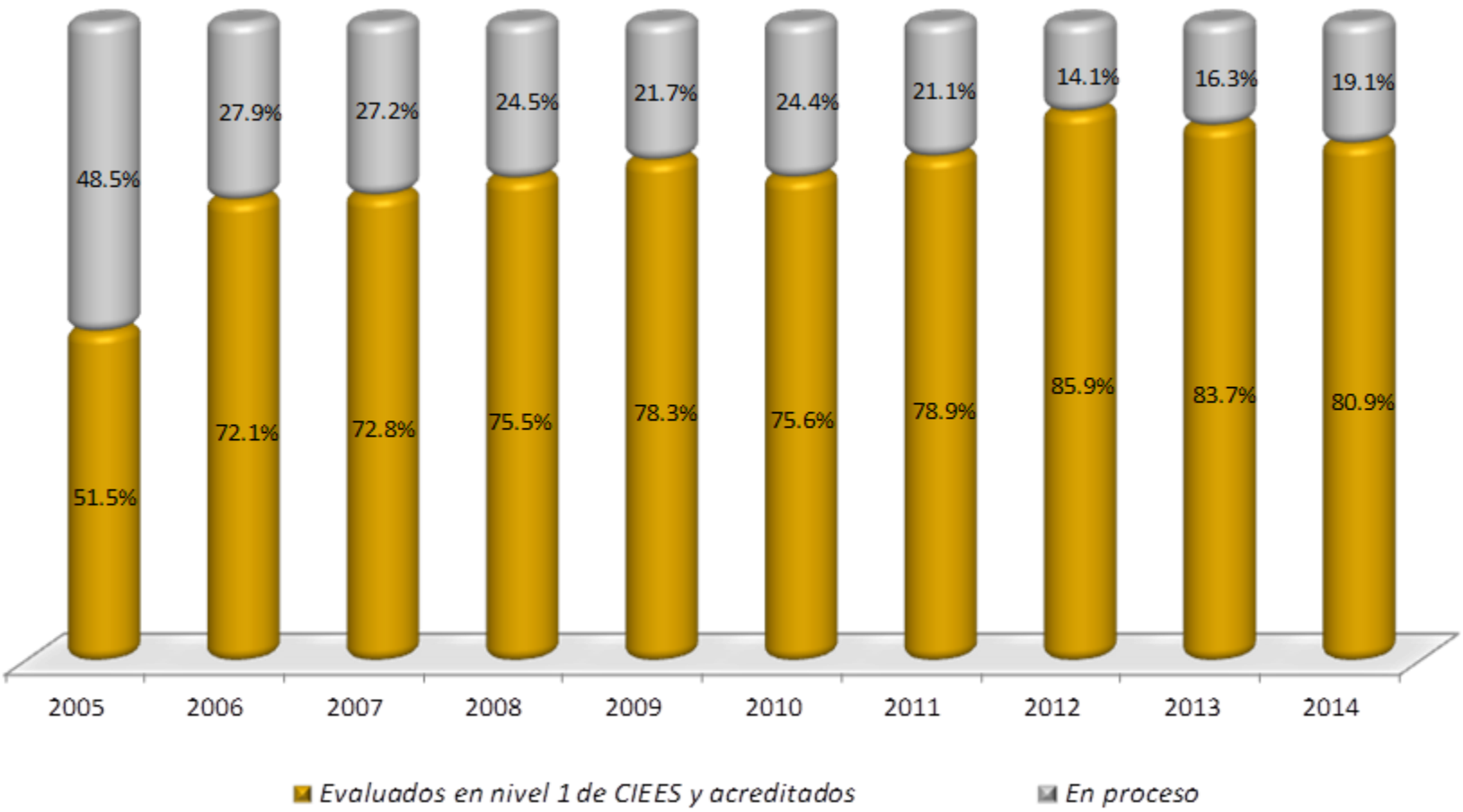

FUENTE: Base AGA de Licenciatura correspondiente a la cuarta semana del trimestre de Otoño de cada año.
Dirección de Planeación.

II
Becas
Licenciatura y Posgrado

Resumen de becas UAM pagadas 2014

No.	Nombre de la beca	Pagadas en 2014	
		Licenciatura	Posgrado
1	Beca para realizar estudios de licenciatura Manutención (antes PRONABES)	12,970	
2	Becas de Excelencia	2,341	
3	Beca para integrantes de grupos vulnerables	62	
4	Becas para realizar estudios de maestría y doctorado en la UAM		93
5	Beca para participar en Eventos de Difusión y de Investigación en Ciencia y Tecnología UAM		115
6	Becas para estancias posdoctorales		18
7	Becas para superación del personal Académico		10
8	Beca para estudios de lenguas extranjeras	262	
9	Beca de movilidad internacional (licenciatura)	121	
10	Beca de Movilidad Nacional (licenciatura)	39	
11	Beca para estudiantes de licenciatura en instituciones de educación superior en el extranjero en acciones de movilidad en la UAM	40	
12	Beca para movilidad internacional (posgrado)		8
13	Beca para estudiantes de maestría y doctorado en instituciones de educación superior en el extranjero en acciones de movilidad en la UAM		3
Total		15,835	247
		16,082	

Fuente: Coordinación General de Información Institucional
Coordinación General de Vinculación y Desarrollo Institucional

Becas de Manutención (antes PRONABES) 2014

UNIDAD	DIVISIÓN	2014	
		Asignadas	Pagadas
Azcapotzalco	CBI	186	1,376
	CSH	375	1,852
	CAD	179	736
	TOTAL	740	3,964
Cuajimalpa	CSH	27	177
	CCD	38	188
	CNI	9	132
	TOTAL	74	497
Iztapalapa	CBI	52	956
	CSH	308	1,735
	CBS	116	1,002
	TOTAL	476	3,693
Lerma	CBI	17	45
	CSH	30	77
	CBS	6	50
	TOTAL	53	172
Xochimilco	CSH	417	1,645
	CBS	392	2,248
	CAD	219	751
	TOTAL	1,028	4,644
UAM	CBI	255	2,377
	CSH	1,157	5,486
	CBS	514	3,300
	CAD	398	1,487
	CCD	38	188
	CNI	9	132
	TOTAL	2,371	12,970

UNIDAD	DIVISION	LICENCIATURA	2014	
			Asignadas	Pagadas
AZC	CBI	Ingeniería Ambiental	38	185
		Ingeniería Civil	30	163
		Ingeniería En Computación	29	155
		Ingeniería Eléctrica	4	103
		Ingeniería Electrónica	14	128
		Ingeniería Física	10	109
		Ingeniería Industrial	24	148
		Ingeniería Mecánica	14	122
		Ingeniería Metalúrgica	3	125
		Ingeniería Química	20	138
		Total	186	1,376
	CSH	Administración	106	458
		Derecho	182	760
		Economía	37	259
		Sociología	50	375
		Total	375	1,852
	CAD	Arquitectura	51	262
		Diseño de la Comunicación Gráfica	96	308
		Diseño Industrial	32	166
		Total	179	736
		Total Azcapotzalco	**740**	**3,964**

Fuente: Oficina de becas, Coordinación General de Información Institucional

Becas de Manutención (antes PRONABES) 2014

UNIDAD	DIVISION	LICENCIATURA	2014	
			Asignadas	Pagadas
CUA	CSH	Administración	18	73
		Derecho		
		Humanidades	1	47
		Estudios Socioterritoriales	8	57
		Total	27	177
	CCD	Diseño	12	62
		Ciencias de la Comunicación	24	92
		Tecnologías y Sistemas de Información	2	34
		Total	38	188
	CNI	Ingeniería en Computación		43
		Ingeniería Biológica		36
		Matemáticas Aplicadas	3	18
		Ingeniería en Biología Molecular	6	35
		Total	9	132
		Total Cuajimalpa	**74**	**497**

UNIDAD	DIVISION	LICENCIATURA	2014	
			Asignadas	Pagadas
IZT	CBI	Computación	6	123
		Física	5	99
		Ingeniería Biomédica	2	119
		Ingeniería Electrónica	11	119
		Ingeniería En Energía	11	141
		Ingeniería Hidrológica	1	42
		Ingeniería Química	10	146
		Matemáticas	3	76
		Química	3	91
		Total	52	956
	CSH	Administración	100	456
		Antropología Social	13	83
		Ciencia Política	38	178
		Economía	21	138
		Filosofía	18	88
		Geografía Humana	6	74
		Historia	22	98
		Letras Hispánicas	12	56
		Lingüística	7	44
		Psicología Social	39	344
		Sociología	32	176
		Total	308	1,735
	CBS	Biología	39	176
		Biología Experimental	18	141
		Hidrobiología	1	132
		Ingeniería Bioquímica Industrial	36	225
		Ingeniería de los Alimentos	19	218
		Producción Animal	3	110
		Total	116	1,002
		Total Iztapalapa	**476**	**3,693**

Becas de Manutención (antes PRONABES) 2014

UNIDAD	DIVISION	LICENCIATURA	2014	
			Asignadas	Pagadas
LER	CBI	Ingeniería en Recursos Hídricos	17	45
			17	45
	CSH	Políticas Públicas	30	65
		Arte y Comunicaciones Digitales		12
		Total	30	77
	CBS	Biología Ambiental	6	50
			6	50
		Total Lerma	**53**	**172**

UNIDAD	DIVISION	LICENCIATURA	2014	
			Asignadas	Pagadas
XOC	CSH	Administración	40	257
		Comunicación Social	101	342
		Economía	17	160
		Política y Gestión Social	15	88
		Psicología	186	549
		Sociología	58	249
		Total	417	1,645
	CBS	Agronomía	28	227
		Biología	60	279
		Enfermería	64	237
		Estomatología	47	295
		Medicina Veterinaria y Zootecnia	26	248
		Medicina	57	362
		Nutrición Humana	58	204
		Química Farmacéutica Biológica	52	396
		Total	392	2,248
	CAD	Arquitectura	97	316
		Diseño de la Comunicación Gráfica	58	161
		Diseño Industrial	28	109
		Planeación Territorial	36	165
		Total	219	751
		Total Xochimilco	**1,028**	**4,644**

Becas de Manutención (antes PRONABES) pagadas según Unidad y División 2001 - 2014

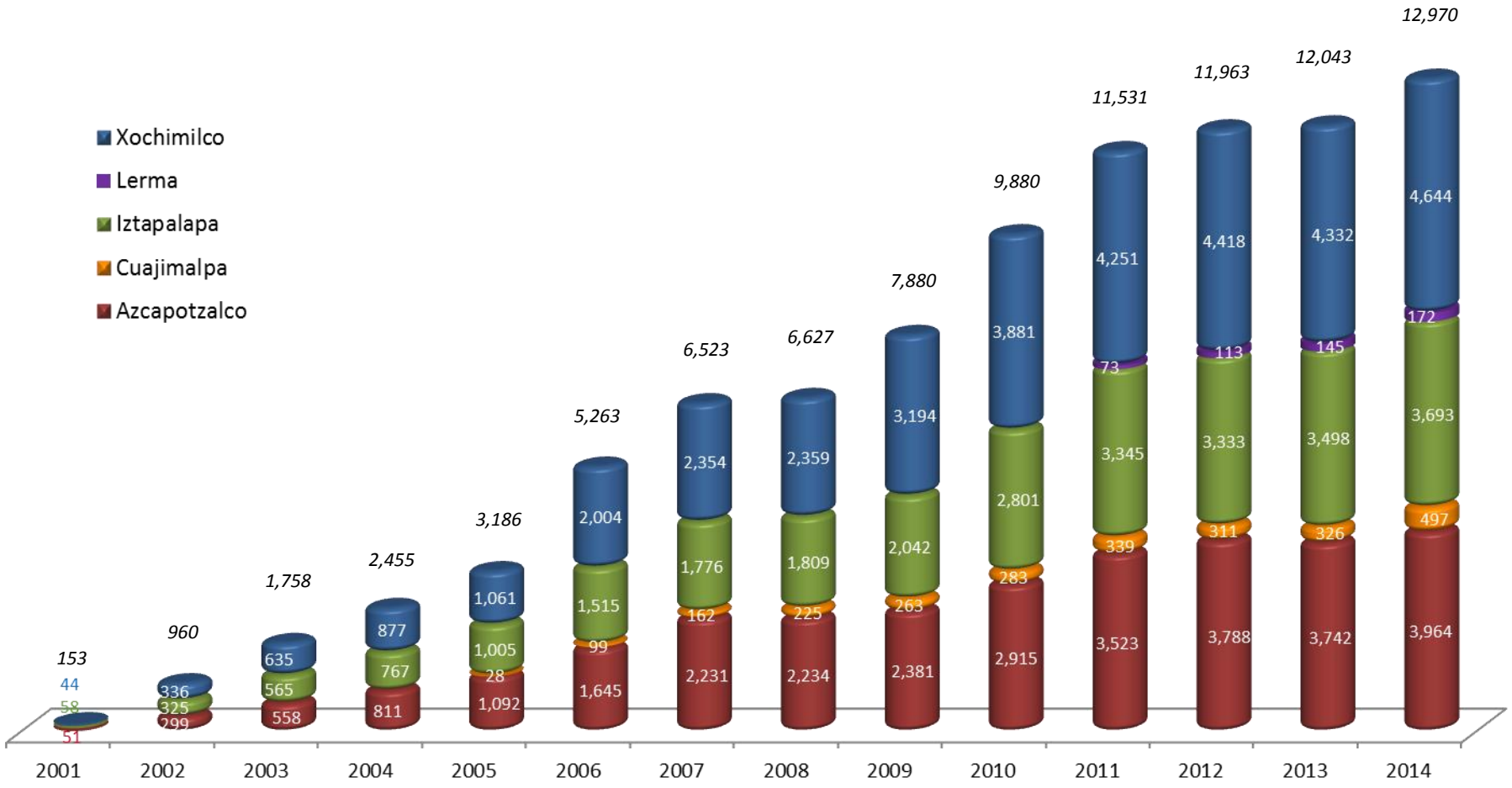

Becas de Excelencia 2014

UNIDAD	DIVISIÓN	2014	
		Asignadas	Pagadas
Azcapotzalco	CBI	186	183
	CSH	375	373
	CAD	179	171
	TOTAL	740	727
Cuajimalpa	CSH	27	27
	CCD	38	37
	CNI	9	9
	TOTAL	74	73
Iztapalapa	CBI	52	52
	CSH	308	306
	CBS	116	115
	TOTAL	476	473
Lerma	CBI	17	17
	CSH	30	30
	CBS	6	5
	TOTAL	53	52
Xochimilco	CSH	417	414
	CBS	392	387
	CAD	219	215
	TOTAL	1,028	1,016
UAM	CBI	255	252
	CSH	1,157	1,150
	CBS	514	507
	CAD	398	386
	CCD	38	37
	CNI	9	9
	TOTAL	2,371	2,341

Unidad	División	Plan de Estudio	2014	
			Asignadas	Pagadas
Azcapotzalco	CBI	INGENIERIA AMBIENTAL	38	38
		INGENIERIA CIVIL	30	29
		INGENIERIA ELECTRICA	4	4
		INGENIERIA ELECTRONICA	14	14
		INGENIERIA EN COMPUTACION	29	29
		INGENIERIA FISICA	10	10
		INGENIERIA INDUSTRIAL	24	24
		INGENIERIA MECANICA	14	14
		INGENIERIA METALURGICA	3	3
		INGENIERIA QUIMICA	20	18
		CBI	186	183
	CSH	ADMINISTRACIÓN	106	104
		DERECHO	182	182
		ECONOMÍA	37	37
		SOCIOLOGIA	50	50
		CSH	375	373
	CAD	ARQUITECTURA	51	48
		DISEÑO DE LA COMUNICACION GRAFICA	96	92
		DISEÑO INDUSTRIAL	32	31
		CAD	179	171
	Total Unidad		740	727

Fuente: Oficina de becas, Coordinación General de Información Institucional

Becas de Excelencia 2014

Unidad	División	Plan de Estudio	2014	
			Asignadas	Pagadas
Cuajimalpa	CSH	ADMINISTRACION	18	18
		HUMANIDADES	1	1
		ESTUDIOS SOCIOTERRITORIALES	8	8
		CSH	27	27
	CCD	CIENCIAS DE LA COMUNICACIÓN	24	23
		DISEÑO	12	12
		TECNOLOGIAS Y SISTEMAS DE INFORMACION	2	2
		CCD	38	37
	CNI	INGENIERIA BIOLOGICA		
		BIOLOGÍA MOLECULAR	6	6
		INGENIERIA EN COMPUTACION		
		MATEMATICAS APLICADAS	3	3
		CNI	9	9
Total Unidad			74	73

Unidad	División	Plan de Estudio	2014	
			Asignadas	Pagadas
Iztapalapa	CBI	COMPUTACIÓN	6	6
		FÍSICA	5	5
		INGENIERIA BIOMEDICA	2	2
		INGENIERIA ELECTRONICA	11	11
		INGENIERIA EN ENERGIA	11	11
		INGENIERIA HIDROLOGICA	1	1
		INGENIERIA QUIMICA	10	10
		MATEMÁTICAS	3	3
		QUÍMICA	3	3
		CBI	52	52
	CSH	ADMINISTRACIÓN	100	99
		ANTROPOLOGÍA SOCIAL	13	13
		CIENCIA POLÍTICA	38	37
		ECONOMÍA	21	21
		FILOSOFÍA	18	18
		GEOGRAFÍA HUMANA	6	6
		HISTORIA	22	22
		LETRAS HISPÁNICAS	12	12
		LINGÜÍSTICA	7	7
		PSICOLOGÍA SOCIAL	39	39
		SOCIOLOGÍA	32	32
		CSH	308	306
	CBS	BIOLOGÍA	39	39
		BIOLOGÍA EXPERIMENTAL	18	18
		HIDROBIOLOGÍA	1	1
		INGENIERIA BIOQUIMICA INDUSTRIAL	36	35
		INGENIERIA DE LOS ALIMENTOS	19	19
		PRODUCCIÓN ANIMAL	3	3
		CBS	116	115
	Total Unidad		476	473

Becas de Excelencia 2014

Unidad	División	Plan de Estudio	2014	
			Asignadas	Pagadas
Lerma	CBI	INGENIERÍA EN RECURSOS HIDRICOS	17	17
		CBI	17	17
	CSH	POLÍTICAS PUBLICAS	30	30
		ARTE Y COMUNICACIÓN DIGITALES		
		CSH	30	30
	CBS	BIOLOGÍA AMBIENTAL	6	5
		CBS	6	5
	Total Unidad		53	52

Unidad	División	Plan de Estudio	2014	
			Asignadas	Pagadas
Xochimilco	CSH	ADMINISTRACIÓN	40	40
		COMUNICACION SOCIAL	101	100
		ECONOMÍA	17	17
		POLITICA Y GESTION SOCIAL	15	15
		PSICOLOGÍA	186	186
		SOCIOLOGÍA	58	56
		CSH	417	414
	CBS	AGRONOMÍA	28	27
		BIOLOGÍA	60	59
		ENFERMERÍA	64	64
		ESTOMATOLOGÍA	47	47
		MEDICINA	57	54
		MEDICINA VETERINARIA Y ZOOTECNIA	26	26
		NUTRICIÓN HUMANA	58	58
		QUIMICA FARMACEUTICA BIOLOGICA	52	52
		CBS	392	387
	CAD	ARQUITECTURA	97	95
		DISEÑO DE LA COMUNICACION GRAFICA	58	56
		DISEÑO INDUSTRIAL	28	28
		PLANEACIÓN TERRITORIAL	36	36
		CAD	219	215
	Total Unidad		1,028	1,016

Becas a grupos vulnerables 2014

UNIDAD	DIVISIÓN	2014		
		Femenino	Masculino	Total
Azcapotzalco	CBI	4	5	9
	CSH	9	3	12
	CAD			0
	TOTAL	13	8	21
Cuajimalpa	CSH	1	1	2
	CCD			0
	CNI	2	2	4
	TOTAL	3	3	6
Iztapalapa	CBI	2	5	7
	CSH	3	2	5
	CBS	5	0	5
	TOTAL	10	7	17
Xochimilco	CSH	6	1	7
	CBS	6	2	8
	CAD	2	1	3
	TOTAL	14	4	18
UAM	CBI	6	10	16
	CSH	19	7	26
	CBS	11	2	13
	CAD	2	1	3
	CCD	0	0	0
	CNI	2	2	4
	TOTAL	40	22	62

Unidad	División	Plan de Estudio	Femenino	Masculino	Total
Azcapotzalco	CBI	INGENIERIA CIVIL	2	1	3
		INGENIERIA INDUSTRIAL		1	1
		INGENIERIA FÍSICA		2	2
		INGENIERIA METALURGICA	1		1
		INGENIERIA QUIMICA	1	1	2
		CBI	4	5	9
	CSH	ADMINISTRACIÓN	1	1	2
		DERECHO	6	1	7
		ECONOMÍA	1		1
		SOCIOLOGIA	1	1	2
		CSH	9	3	12
	Total Unidad		13	8	21
Cuajimalpa	CSH	ADMINISTRACION	0	1	1
		ESTUDIOS SOCIOTERRITORIALES	1	0	1
		CSH	1	1	2
	CNI	INGENIERIA BIOLÓGICA	1	2	3
		BIOLOGÍA MOLECULAR	1	0	1
		CNI	2	2	4
	Total Unidad		3	3	6

Fuente: Oficina de becas, Coordinación General de Información Institucional

Becas a grupos vulnerables 2014

Unidad	División	Plan de Estudio	Femenino	Masculino	Total
Iztapalapa	CBI	COMPUTACIÓN	1		1
		INGENIERIA ELECTRONICA		1	1
		INGENIERIA EN ENERGIA		2	2
		INGENIERIA QUIMICA		1	1
		MATEMÁTICAS	1	1	2
		CBI	2	5	7
	CSH	ADMINISTRACIÓN	1		1
		ECONOMÍA	1		1
		HISTORIA		1	1
		LINGÜÍSTICA	1		1
		PSICOLOGÍA SOCIAL		1	1
		CSH	3	2	5
	CBS	BIOLOGÍA	1		1
		HIDROBIOLOGÍA	2		2
		INGENIERIA DE LOS ALIMENTOS	1		1
		PRODUCCIÓN ANIMAL	1		1
		CBS	5	0	5
		Total Unidad	**10**	**7**	**17**
Xochimilco	CSH	ADMINISTRACIÓN	1		1
		ECONOMÍA	1	1	2
		POLITICA Y GESTION SOCIAL	1		1
		PSICOLOGÍA	3		3
		CSH	6	1	7
	CBS	AGRONOMÍA	4	1	5
		ENFERMERÍA	1		1
		ESTOMATOLOGÍA	1		1
		MEDICINA		1	1
		CBS	6	2	8
	CAD	ARQUITECTURA		1	1
		DISEÑO DE LA COMUNICACION GRAFICA	1		1
		DISEÑO INDUSTRIAL	1		1
		CAD	2	1	3
		Total Unidad	**14**	**4**	**18**

Becas de Posgrado 2014

Unidad	División	Plan de Estudio	Femenino		Masculino		Total
			Extranjeros	Mexicanos	Extranjeros	Mexicanos	
Azcapotzalco	CBI	Doctorado en Ingeniería de Procesos		1		2	**3**
		Doctorado en Optimización				1	**1**
	CSH	Maestría en Historiografía		4		6	**10**
	CAD	Doctorado en Diseño (Línea Arquitectura Bioclimática				2	**2**
		Maestría en Diseño (Línea Arquitectura Bioclimática		6		8	**14**
Total Unidad			**0**	**11**	**0**	**19**	**30**
Iztapalapa	CBI	Doctorado en Ciencias (Física)		1		8	**9**
		Doctorado en Energía y Medio Ambiente		2		5	**7**
Total Unidad			**0**	**3**	**0**	**13**	**16**
Xochimilco	CBS	Maestría en Ecología Aplicada		5		4	**9**
		Maestría en Patología y Medicina Bucal		5	1	1	**7**
	CAD	Doctorado en Ciencias y Artes para el Diseño		18		13	**31**
Total Unidad			**0**	**28**	**1**	**18**	**47**
Total UAM			**0**	**42**	**1**	**50**	**93**

Fuente: Oficina de becas, Coordinación General de Información Institucional

Becas para participar en eventos de difusión y de investigación en ciencia y tecnología 2014

Unidad	División	Plan de Estudio	Femenino		Masculino		Total
			Extranjeros	Mexicanos	Extranjeros	Mexicanos	
Azcapotzalco	CBI	Doctorado en Ciencias e Ingeniería (Línea de Materiales)		1			**1**
		Doctorado en Optimización				2	**2**
		Maestría en Ingeniería Estructural				9	**9**
		Maestría en Ingeniería de Procesos				2	**2**
		Maestría en Ciencias e Ingeniería (Línea Ambientales)		2			**2**
	CAD	Maestría en Diseño		1		1	**2**
		Total Unidad	**0**	**4**	**0**	**14**	**18**
Cuajimalpa	CCD	Maestría en Diseño, Información y Comunicación		2		2	**4**
	CNI	Maestría en Ciencias Naturales e Ingeniería		3	1	2	**6**
		Total Unidad	**0**	**5**	**1**	**4**	**10**
Iztapalapa	CBI	Doctorado en Ciencias (Química)		4	1	11	**16**
		Doctorado en Ciencias (Ingeniería Química)	1	3		9	**13**
		Doctorado en Ciencias y Tecnologías de la Información				2	**2**
		Maestría en Ciencias (Química)		2		2	**4**
		Maestría en Energía y Medio Ambiente		2			**2**
		Maestría en Ciencias (Ingeniería Química)				1	**1**
		Maestria en Ingeniería Biomédica		2		1	**3**
		Maestría en Ciencias y Tecnologías de la Información				1	**1**
	CSH	Doctorado en Ciencias Antropológicas		1			**1**
		Doctorado en Estudios Sociales		3		4	**7**
		Doctorado en Humanidades				3	**3**
		Doctorado en Ciencias Económicas				1	**1**
	CBS	Doctorado en Biotecnología		1		4	**5**
		Doctorado en Biología Experimental		1		4	**5**
		Doctorado en Ciencias Biológicas y de la Salud		1			**1**
		Maestría en Biología de la Reproducción Animal		1		3	**4**
		Maestría en Biología				1	**1**
		Maestría en Biotecnología		3		1	**4**
		Total Unidad	**1**	**24**	**1**	**48**	**74**
Xochimilco	CBS	Doctorado en Ciencias Biológicas y de la Salud		3		2	**5**
		Maestría en Medicina Social		1			**1**
		Maestría en Ciencias Farmaceúticas		2		1	**3**
	CAD	Doctorado en Ciencias y Artes para el Diseño		1	1	2	**4**
		Total Unidad	**0**	**7**	**1**	**5**	**13**
Total UAM			**1**	**40**	**3**	**71**	**115**

Fuente: Oficina de becas, Coordinación General de Información Institucional

Beca para estudios de lenguas extranjeras 2014

UNIDAD	DIVISIÓN	Beca para estudios de lenguas extranjeras		
		Femenino	Masculino	Total
AZCAPOTZALCO	CBI	7	15	22
	CSH	45	27	72
	CAD	8	7	15
	Total	60	49	109
CUAJIMALPA	CSH	9	8	17
	CCD	17	12	29
	CNI	6	7	13
	Total	32	27	59
IZTAPALAPA	CBI	4	7	11
	CSH	10	8	18
	CBS	5	5	10
	Total	19	20	39
LERMA	CBI	1	1	2
	CSH		1	1
	CBS	4		4
	Total	5	2	7
XOCHIMILCO	CSH	10	9	19
	CBS	14	9	23
	CAD	2	4	6
	Total	26	22	48
UAM	CBI	12	23	35
	CSH	74	53	127
	CBS	23	14	37
	CAD	10	11	21
	CCD	17	12	29
	CNI	6	7	13
	Total	**142**	**120**	**262**

Unidad	División	Plan	Beca para estudios de lenguas extranjeras		
			Femenino	Masculino	Total
AZC	CBI	Ing. Ambiental	4	3	**7**
		Ing. Civil		3	**3**
		Ing. Electrónica		2	**2**
		Ing. En Computación	2	3	**5**
		Ing. Física		1	**1**
		Ing. Industrial	1		**1**
		Ing. Mecánica		2	**2**
		Ing. Metalúrgica		1	**1**
		Total	**7**	**15**	**22**
	CSH	Administración	24	9	**33**
		Derecho	6	5	**11**
		Economía	3	5	**8**
		Sociología	12	8	**20**
		Total	**45**	**27**	**72**
	CAD	Arquitectura	3	2	**5**
		Diseño de la Comunicación Gráfica	3	1	**4**
		Diseño Industrial	2	4	**6**
		Total	**8**	**7**	**15**
		Total Unidad	**60**	**49**	**109**
CUA	CCD	Ciencias de la Comunicación	13	5	**18**
		Diseño	3	3	**6**
		Tecnologías y Sistemas de Información	1	4	**5**
		Total	**17**	**12**	**29**
	CNI	Ing. Biológica	1	0	**1**
		Biología Molecular	3	4	**7**
		Ing. En Computación		3	**3**
		Matemáticas Aplicadas	2		**2**
		Total	**6**	**7**	**13**
	CSH	Administración	3	3	**6**
		Humanidades	3	4	**7**
		Estudios Socioterritoriales	3	1	**4**
		Total	**9**	**8**	**17**
		Total Unidad	**32**	**27**	**59**

Fuente: Coordinación General de Vinculación y Desarrollo Institucional

Beca para estudios de lenguas extranjeras 2014

Unidad	División	Plan	Beca para estudios de lenguas extranjeras		
			Femenino	Masculino	Total
IZT	CBI	Computación	1		**1**
		Física		1	**1**
		Ing. Electrónica		1	**1**
		Ing. En Energía		3	**3**
		Ing. Química	3	2	**5**
		Total	**4**	**7**	**11**
	CSH	Administración	3	1	**4**
		Antropología Social	1		**1**
		Ciencia Política	1	1	**2**
		Filosofía	3	4	**7**
		Letras Hispánicas		1	**1**
		Lingüística	1		**1**
		Sociología	1	1	**2**
		Total	**10**	**8**	**18**
	CBS	Biología	1		**1**
		Biología Experimental	1	2	**3**
		Ing. Bioquímica Industrial	2	3	**5**
		Ing. De los Alimentos	1		**1**
		Total	**5**	**5**	**10**
		Total Unidad	**19**	**20**	**39**
LER	CBS	Biología Ambiental	4		**4**
		Total	**4**	**0**	**4**
	CBI	Ing. Recursos Hídricos	1	1	**2**
		Total	**1**	**1**	**2**
	CSH	Políticas Públicas		1	**1**
		Total	**0**	**1**	**1**
		Total Unidad	**5**	**2**	**7**

Unidad	División	Plan	Beca para estudios de lenguas extranjeras		
			Femenino	Masculino	Total
XOC	CSH	Administración		1	**1**
		Comunicación Social	5	3	**8**
		Política y Gestión Social	1	1	**2**
		Psicología	4	3	**7**
		Sociología		1	**1**
		Total	**10**	**9**	**19**
	CBS	Agronomía	4	5	**9**
		Biología	3	2	**5**
		Estomatología	1		**1**
		Medicina	4	2	**6**
		Nutrición Humana	1		**1**
		Química Farmacéutica Biológica	1		**1**
		Total	**14**	**9**	**23**
	CAD	Arquitectura		2	**2**
		Diseño de la Comunicación Gráfica		1	**1**
		Diseño Industrial	2	1	**3**
		Total	**2**	**4**	**6**
		Total Unidad	**26**	**22**	**48**

Beca de movilidad internacional Licenciatura 2014

UNIDAD	DIVISIÓN	Beca de movilidad internacional		
		Femenino	Masculino	Total
AZCAPOTZALCO	CBI	3	15	18
	CSH	4	2	6
	CAD	7	5	12
	Total	14	22	36
CUAJIMALPA	CSH	4	2	6
	CCD	11	7	18
	CNI	4	4	8
	Total	19	13	32
IZTAPALAPA	CBI	1	2	3
	CSH	4	7	11
	CBS	1	0	1
	Total	6	9	15
LERMA	CBI	1	2	3
	CSH			0
	CBS	1		1
	Total	2	2	4
XOCHIMILCO	CSH	7	8	15
	CBS	7	2	9
	CAD	8	2	10
	Total	22	12	34
UAM	CBI	5	19	24
	CSH	19	19	38
	CBS	9	2	11
	CAD	15	7	22
	CCD	11	7	18
	CNI	4	4	8
	Total	**63**	**58**	**121**

Unidad	División	Plan de estudios	Beca de movilidad internacional		
			Femenino	Masulino	Total
Azcapotzalco	CBI	Ing. Ambiental	2	1	**3**
		Ing. Civil	0	1	**1**
		Ing. Eléctrica	0	1	**1**
		Ing. Electrónica	0	2	**2**
		Ing. En Computación	0	3	**3**
		Ing. Física	0	1	**1**
		Ing. Industrial	1	1	**2**
		Ing. Mecánica	0	1	**1**
		Ing. Metalúrgica	0	2	**2**
		Ing. Química	0	2	**2**
		Total	**3**	**15**	**18**
	CSH	Administración	0	1	**1**
		Derecho	1	1	**2**
		Economía	2	0	**2**
		Sociología	1	0	**1**
		Total	**4**	**2**	**6**
	CyAD	Arquitectura	0	0	**0**
		Diseño de la Comunicación Gráfica	4	2	**6**
		Diseño Industrial	3	3	**6**
		Total	**7**	**5**	**12**
		TOTAL UNIDAD	**14**	**22**	**36**
Cuajimalpa	CCD	Ciencias de la Comunicación	3	2	**5**
		Diseño	7	4	**11**
		Tecnologías y Sistemas de Información	1	1	**2**
		Total	**11**	**7**	**18**
	CNI	Ing. Biológica	3	1	**4**
		Biología Molecular	1	1	**2**
		Ing. En Computación	0	1	**1**
		Matemáticas Aplicadas	0	1	**1**
		Total	**4**	**4**	**8**
	CSH	Administración	3	1	**4**
		Humanidades	1	1	**2**
		Estudios Socioterritoriales	0	0	**0**
		Total	**4**	**2**	**6**
		TOTAL UNIDAD	**19**	**13**	**32**

Fuente: Coordinación General de Vinculación y Desarrollo Institucional

Beca de movilidad internacional Licenciatura 2014

Unidad	División	Plan de estudios	Beca de movilidad internacional		
			Femenino	Masulino	Total
Iztapalapa	CBI	Computación	0	0	**0**
		Física	0	0	**0**
		Ing. Biomédica	0	0	**0**
		Ing. Electrónica	0	1	**1**
		Ing. En Energía	1	1	**2**
		Ing. Hidrológica	0	0	**0**
		Ing. Química	0	0	**0**
		Matemáticas	0	0	**0**
		Química	0	0	**0**
		Total	**1**	**2**	**3**
	CSH	Administración	0	0	**0**
		Antropología Social	1	0	**1**
		Ciencia Política	0	1	**1**
		Economía	0	0	**0**
		Filosofía	0	1	**1**
		Geografía Humana	0	3	**3**
		Historia	0	0	**0**
		Letras Hispánicas	1	0	**1**
		Lingüística	2	0	**2**
		Psicología Social	0	1	**1**
		Sociología	0	1	**1**
		Total	**4**	**7**	**11**
	CBS	Biología	0	0	**0**
		Biología Experimental	0	0	**0**
		Hidrobiología	0	0	**0**
		Ing. Bioquímica Industrial	0	0	**0**
		Ing. De los Alimentos	1	0	**1**
		Producción Animal	0	0	**0**
		Total	**1**	**0**	**1**
		TOTAL UNIDAD	**6**	**9**	**15**

Unidad	División	Plan de estudios	Beca de movilidad internacional		
			Femenino	Masulino	Total
Lerma	CBS	Biología Ambiental	1	0	**1**
		Total	**1**	**0**	**1**
	CBI	Ing. Recursos Hídricos	1	2	**3**
		Total	**1**	**2**	**3**
	CSH	Políticas Públicas	0	0	**0**
		Arte y Comunicación Digitales	0	0	**0**
		Total	**0**	**0**	**0**
		Total Unidad	**2**	**2**	**4**
Xochimilco	CSH	Administración	0	1	**1**
		Comunicación Social	2	0	**2**
		Economía	0	2	**2**
		Política y Gestión Social	0	2	**2**
		Psicología	5	2	**7**
		Sociología	0	1	**1**
		Total	**7**	**8**	**15**
	CBS	Agronomía	0	1	**1**
		Biología	1	0	**1**
		Enfermería	0	0	**0**
		Estomatología	0	0	**0**
		Medicina	0	0	**0**
		Medicina Veterinaria y Zootecnia	0	0	**0**
		Nutrición Humana	5	1	**6**
		Química Farmacéutica Biológica	1	0	**1**
		Total	**7**	**2**	**9**
	CAD	Arquitectura	1	2	**3**
		Diseño de la Comunicación Gráfica	3	0	**3**
		Diseño Industrial	4	0	**4**
		Planeación Territorial	0	0	**0**
		Total	**8**	**2**	**10**
		Total Unidad	**22**	**12**	**34**

Beca de movilidad nacional Licenciatura 2014

UNIDAD	DIVISIÓN	Beca de movilidad nacional		
		Femenino	Masculino	Total
AZCAPOTZALCO	CBI			0
	CSH			0
	CAD	1		1
	Total	1	0	1
CUAJIMALPA	CSH	5	3	8
	CCD	4	3	7
	CNI	4	3	7
	Total	13	9	22
IZTAPALAPA	CBI			0
	CSH	1		1
	CBS	1	2	3
	Total	2	2	4
LERMA	CBI			0
	CSH		2	2
	CBS	5		5
	Total	5	2	7
XOCHIMILCO	CSH	1	0	1
	CBS	1	3	4
	CAD			0
	Total	2	3	5
UAM	CBI	0	0	0
	CSH	7	5	12
	CBS	7	5	12
	CAD	1	0	1
	CCD	4	3	7
	CNI	4	3	7
	Total	23	16	39

Unidad	División	Plan de estudios	Beca de movilidad nacional		
			Femenino	Masulino	Total
Azcapotzalco	CAD	Diseño de la Comunicación Gráfica	1		1
		Total	1	0	1
		Total Unidad	1	0	1
Cuajimalpa	CCD	Ciencias de la Comunicación	4	2	6
		Diseño		1	1
		Total	4	3	7
	CNI	Ing. Biológica	1		1
		Biología Molecular	1	1	2
		Ing. En Computación	2	2	4
		Total	4	3	7
	CSH	Administración	3	1	4
		Humanidades	1	1	2
		Estudios Socioterritoriales	1	1	2
		Total	5	3	8
		Total Unidad	13	9	22
Iztapalapa	CSH	Psicología Social	1		1
		Total	1	0	1
	CBS	Biología Experimental		1	1
		Hidrobiología	1	1	2
		Total	1	2	3
		Total Unidad	2	2	4
Lerma	CBS	Biología Ambiental	5		5
		Total	5	0	5
	CSH	Políticas Públicas		2	2
		Arte y Comunicación Digitales			0
		Total	0	2	2
		Total Unidad	5	2	7
Xochimilco	CSH	Administración	1		1
		Total	1	0	1
	CBS	Biología	1	2	3
		Estomatología		1	1
		Total	1	3	4
		Total Unidad	2	3	5

Fuente: Coordinación General de Vinculación y Desarrollo Institucional

Beca para estudiantes de licenciatura en instituciones de educación superior en el extranjero en acciones de movilidad en la UAM 2014

UNIDAD	DIVISIÓN	Beca Participantes (licenciatura internacional)		
		Femenino	Masculino	Total
AZCAPOTZALCO	CBI	3	3	6
	CSH	2	2	4
	CAD	6	0	6
	Total	**11**	**5**	**16**
CUAJIMALPA	CSH			0
	CCD	4	1	5
	CNI	1	0	1
	Total	**5**	**1**	**6**
IZTAPALAPA	CBI	1	0	1
	CSH	6	3	9
	CBS	0	1	1
	Total	**7**	**4**	**11**
XOCHIMILCO	CSH	1	0	1
	CBS	5	1	6
	CAD	0	0	0
	Total	**6**	**1**	**7**
UAM	CBI	4	3	7
	CSH	9	5	14
	CBS	5	2	7
	CAD	6	0	6
	CCD	4	1	5
	CNI	1	0	1
	Total	**29**	**11**	**40**

Unidad	División	Plan	Beca Participantes (licenciatura internacional)		
			Femenino	Masculino	Total
AZC	CBI	Ing. Ambiental	1		**1**
		Ing. Eléctrica		1	**1**
		Ing. Electrónica		1	**1**
		Ing. Industrial	2	1	**3**
		Total	**3**	**3**	**6**
	CSH	Administración		1	**1**
		Derecho	2	1	**3**
		Total	**2**	**2**	**4**
	CAD	Arquitectura	3		**3**
		Diseño de la Comunicación Gráfica	3		**3**
		Total	**6**	**0**	**6**
		Total Unidad	**11**	**5**	**16**
CUA	CCD	Ciencias de la Comunicación	4	1	**5**
		Total	**4**	**1**	**5**
	CNI	Ing. Biológica	1		**1**
		Total	**1**	**0**	**1**
		Total Unidad	**5**	**1**	**6**
IZT	CBI	Matemáticas	1		**1**
		Total	**1**	**0**	**1**
	CSH	Antropología Social	1		**1**
		Ciencia Política		2	**2**
		Historia	2		**2**
		Sociología	3	1	**4**
		Total	**6**	**3**	**9**
	CBS	Biología Experimental		1	**1**
		Total	**0**	**1**	**1**
		Total Unidad	**7**	**4**	**11**
XOC	CSH	Psicología	1		**1**
		Total	**1**	**0**	**1**
	CBS	Medicina	5	1	**6**
		Total	**5**	**1**	**6**
		Total Unidad	**6**	**1**	**7**

Fuente: Coordinación General de Vinculación y Desarrollo Institucional

Beca de movilidad internacional posgrado 2014 (alumnos UAM y Participantes)

Unidad	División	Plan	Beca de movilidad internacional posgrado (alumnos UAM)		
			F	M	**Total**
Azcapotzalco	CAD	Maestría en Diseño: Estudios Urbanos	1	3	4
		Total Unidad	1	3	4
Iztapalapa	CBI	Maestría en Ciencias (Química)	1	0	1
	CSH	Doctorado en Ciencias Antropológicas	0	1	1
		Total Unidad	1	1	2
Xochimilco	CSH	Maestría en Desarrollo Rural	0	2	2
		Total Unidad	0	2	2
Total UAM			**2**	**6**	**8**

Unidad	División	Plan	Beca de movilidad internacional posgrado (participantes)		
			F	M	**Total**
Iztapalapa	CSH	Doctorado en Ciencias Antropológicas	1		1
		Total Unidad	1	0	1
Xochimilco	CSH	Maestría en Desarrollo Rural	2		2
		Total Unidad	2	0	2
Total UAM			**3**	**0**	**3**

Fuente: Coordinación General de Vinculación y Desarrollo Institucional

Casa abierta al tiempo

III
Posgrado

Fuente: Base de datos
aga_lic_2014I_uam_4a_sem
aga_lic_2014P_uam_4a_sem
aga_lic_2014O_uam_2a_sem
aga_lic_2015I_uam_1a_sem

Aspirantes a posgrado por periodo de inscripción según Unidad y División

Total UAM 2014

Unidad / División	INVIERNO				PRIMAVERA				OTOÑO				TOTAL 2013			
	Esp.	Mtría.	Doc.	**Total**	Esp.	Mtría.	Doc.	**Total**	Esp.	Mtría.	Doc.	**Total**	Esp.	Mtría.	Doc.	**Total**
CBI	0	61	5	66	0	0	6	6	0	105	15	120	0	166	26	192
CSH	0	64	0	64	0	0	0	0	47	129	35	211	47	193	35	275
CAD	0	0	0	0	0	0	0	0	126	7	82	215	126	7	82	215
Total Azcapotzalco	**0**	**125**	**5**	**130**	**0**	**0**	**6**	**6**	**173**	**241**	**132**	**546**	**173**	**366**	**143**	**682**
CSH	0	0	0	0	0	0	0	0	0	152	84	236	0	152	84	236
CCD	0	0	0	0	0	0	0	0	0	61	0	61	0	61	0	61
CNI	2	0	4	6	0	0	5	5	2	16	3	21	4	16	12	32
Total Cuajimalpa	**2**	**0**	**4**	**6**	**0**	**0**	**5**	**5**	**2**	**229**	**87**	**318**	**4**	**229**	**96**	**329**
CBI	0	56	12	68	0	15	6	21	0	121	17	133	0	192	35	227
CSH	0	13	6	19	0	44	0	44	115	339	209	663	115	396	215	726
CBS	5	0	38	43	9	0	0	9	12	176	36	224	26	176	74	276
Total Iztapalapa	**5**	**69**	**56**	**130**	**9**	**59**	**6**	**74**	**127**	**636**	**262**	**1,020**	**141**	**764**	**324**	**1,229**
CSH	0	45	0	45	0	0	0	0	0	862	0	862	0	907	0	907
CBS	0	31	21	52	0	57	0	57	0	132	72	204	0	220	93	313
CAD	0	0	19	19	0	0	0	0	0	84	0	84	0	84	19	103
Total Xochimilco	**0**	**76**	**40**	**116**	**0**	**57**	**0**	**57**	**0**	**1,078**	**72**	**1,150**	**0**	**1,211**	**112**	**1,323**
Total UAM	**7**	**270**	**105**	**382**	**9**	**116**	**17**	**142**	**302**	**2,184**	**553**	**3,034**	**318**	**2,570**	**675**	**3,563**

Fuente: Unidades Universitarias

Aspirantes a posgrado por periodo de inscripción según plan de estudios

Unidad Azcapotzalco 2014

División	Plan de Estudios	INVIERNO				PRIMAVERA				OTOÑO				TOTAL 2014			
		Esp.	Mtría.	Doc.	**Total**	Esp.	Mtría.	Doc.	**Total**	Esp.	Mtría.	Doc.	**Total**	Esp.	Mtría.	Doc.	**Total**
CBI	Esp.-Mtría.-Doc en Ciencias e Ingeniería		48	4	52			6	6		51	9	60	0	99	19	118
	Mtría.-Doc. en Ing. Estructural			1	1				0		34	1	35	0	34	2	36
	Posgrado en Ingeniería de Procesos		13		13				0		10	3	13	0	23	3	26
	Posgrado en Optimización				0				0		10	2	12	0	10	2	12
	Total	**0**	**61**	**5**	**66**	**0**	**0**	**6**	**6**	**0**	**105**	**15**	**120**	**0**	**166**	**26**	**192**
CSH	Mtría. en Planeación y Políticas Metropolitanas				0				0		73		73	0	73	0	73
	Mtría. en Literatura comtemporanea				0				0		56		56	0	56	0	56
	Mtría. - Doc. Ciencias Económicas				0				0				0	0	0	0	0
	Esp. en Literatura Mexicana del Siglo XX				0				0	47			47	47	0	0	47
	Esp. en Sociología de la Educación Superior				0				0				0	0	0	0	0
	Mtría. - Doc. en Sociología		64		64				0			35	35	0	64	35	99
	Mtría. en Economía				0				0				0				0
	Posgrado en Historiografía				0				0				0	0	0	0	0
	Total	**0**	**64**	**0**	**64**	**0**	**0**	**0**	**0**	**47**	**129**	**35**	**211**	**47**	**193**	**35**	**275**
CAD	Esp.-Mtría.-Doc en Diseño				0				0	126	7	82	215	126	7	82	215
	Total	**0**	**0**	**0**	**0**	**0**	**0**	**0**	**0**	**126**	**7**	**82**	**215**	**126**	**7**	**82**	**215**
TOTAL AZCAPOTZALCO		**0**	**125**	**5**	**130**	**0**	**0**	**6**	**6**	**173**	**241**	**132**	**546**	**173**	**366**	**143**	**682**

Fuente: Unidades Universitarias

Aspirantes a posgrado por periodo de inscripción según plan de estudios

Unidad Cuajimalpa 2014

División	Plan de Estudios	INVIERNO				PRIMAVERA				OTOÑO				TOTAL 2014			
		Esp.	Mtría.	Doc.	**Total**	Esp.	Mtría.	Doc.	**Total**	Esp.	Mtría.	Doc.	**Total**	Esp.	Mtría.	Doc.	**Total**
CSH	Posgrado en Ciencias Sociales y Humanidades				0				0		152	84	236	0	152	84	236
	Total	**0**	**0**	**0**	**0**	**0**	**0**	**0**	**0**	**0**	**152**	**84**	**236**	**0**	**152**	**84**	**236**
CCD	Mtría. en Diseño, Información y Comunicación				0				0		61		61	0	61	0	61
	Total	**0**	**0**	**0**	**0**	**0**	**0**	**0**	**0**	**0**	**61**	**0**	**61**	**0**	**61**	**0**	**61**
CNI	Posgrado en Ciencias Naturales e Ingeniería	2		4	6			5	5	2	16	3	21	4	16	12	32
	Total	**2**	**0**	**4**	**6**	**0**	**0**	**5**	**5**	**2**	**16**	**3**	**21**	**4**	**16**	**12**	**32**
TOTAL CUAJIMALPA		**2**	**0**	**4**	**6**	**0**	**0**	**5**	**5**	**2**	**229**	**87**	**318**	**4**	**229**	**96**	**329**

Fuente: Unidades Universitarias

Aspirantes a posgrado por periodo de inscripción según plan de estudios

Unidad Iztapalapa 2014

División	Plan de Estudios	INVIERNO				PRIMAVERA				OTOÑO				TOTAL 2014			
		Esp.	Mtría.	Doc.	Total	Esp.	Mtría.	Doc.	Total	Esp.	Mtría.	Doc.	Total	Esp.	Mtría.	Doc.	Total
CBI	Posgrado en Física		9		9		3		3		8	1	9	0	20	1	21
	Posgrado en Matemáticas			1	1		10	2	12		48	6	54	0	58	9	67
	Posgrado en Química		13	5	18				0		11	7	18	0	24	12	36
	Posgrado en Ingeniería Química			1	1				0		12		12	0	12	1	13
	Posgrado en Ingeniería Biomédica		5		5		2	1	3		10		10	0	17	1	18
	Posgrado en Ciencias y Tecnologías de la Información			2	2			3	3		27	3	30	0	27	8	35
	Posgrado en Energía y Medio Ambiente		29	3	32						5			0	34	3	37
	Total	**0**	**56**	**12**	**68**	**0**	**15**	**6**	**21**	**0**	**121**	**17**	**133**	**0**	**192**	**35**	**227**
CSH	Esp.-Mtría.-Doc en Ciencias Antropológicas				0				0	115		54	169	115	0	54	169
	Mtría.-Doc. en Estudios Organizacionales				0		44		44			23	23	0	44	23	67
	Mtría.-Doc. en Humanidades				0				0		200	93	293	0	200	93	293
	Mtría.-Doc. en Estudios Sociales				0				0		139	39	178	0	139	39	178
	Mtría.-Doc. en Ciencias Económicas		13	6	19				0				0	0	13	6	19
	Total	**0**	**13**	**6**	**19**	**0**	**44**	**0**	**44**	**115**	**339**	**209**	**663**	**115**	**396**	**215**	**726**
CBS	Mtría. en Biología de la Reproducción Animal				0				0		28		28	0	28	0	28
	Posgrado en Biotecnología	5		12	17	9			9	8	68	13	89	22	68	25	115
	Esp. en Acupuntura y Fitoterapia				0				0	4			4	4	0	0	4
	Posgrado en Biología Experimental			7	7				0		48	6	54	0	48	13	61
	Mtría. en Biología				0				0		32		32	0	32	0	32
	Doc. en Ciencias Biológicas y de la Salud			19	19				0			17	17	0	0	36	36
	Total	**5**	**0**	**38**	**43**	**9**	**0**	**0**	**9**	**12**	**176**	**36**	**224**	**26**	**176**	**74**	**276**
TOTAL IZTAPALAPA		**5**	**69**	**56**	**130**	**9**	**59**	**6**	**74**	**127**	**636**	**262**	**1,020**	**141**	**764**	**324**	**1,229**

Fuente: Unidades Universitarias

Aspirantes a posgrado por periodo de inscripción según plan de estudios

Unidad Xochimilco 2014

División	Plan de Estudios	INVIERNO				PRIMAVERA				OTOÑO				TOTAL 2014			
		Esp.	Mtría.	Doc.	Total	Esp.	Mtría.	Doc.	Total	Esp.	Mtría.	Doc.	Total	Esp.	Mtría.	Doc.	Total
CSH	Mtría. en Desarrollo y Planeación de la Educación				0				0		236		236	0	236	0	236
	Mtría. en Economía y Gestión de la Innovación				0				0		30		30	0	30	0	30
	Doc. en Ciencias Sociales				0				0				0	0	0	0	0
	Esp.-Mtría. en Estudios de la Mujer				0				0		208		208	0	208	0	208
	Mtría. en Psicología Social de Grupos e Instituciones				0				0		137		137	0	137	0	137
	Mtría. en Políticas Públicas				0				0		106		106	0	106	0	106
	Mtría. en Comunicación y Política				0				0		145		145	0	145	0	145
	Mtría.-Doc en Ciencias Económicas				0				0				0	0	0	0	0
	Esp.-Mtría.-Doc. en Desarrollo Rural				0				0				0	0	0	0	0
	Mtría. en Relaciones Internacionales		45		45				0				0	0	45	0	45
	Total	**0**	**45**	**0**	**45**	**0**	**0**	**0**	**0**	**0**	**862**	**0**	**862**	**0**	**907**	**0**	**907**
CBS	Esp.-Mtría. en Medicina Social				0				0				0	0	0	0	0
	Mtría. en Rehabilitación Neurológica				0				0		96		96	0	96	0	96
	Mtría. en Ciencias en Salud en el Trabajo				0				0				0	0	0	0	0
	Mtría. en Población y Salud				0				0				0	0	0	0	0
	Mtría. en Ciencias Farmacéuticas		31		31		21		21		17		17	0	69	0	69
	Mtría. en Ciencias Agropecuarias				0		23		23		19		19	0	42	0	42
	Mtría. en Ecología Aplicada				0		13		13				0	0	13	0	13
	Doc. en Ciencias en Salud Colectiva				0				0			47	47	0	0	47	47
	Esp.-Mtría. en Patología y Medicina Bucal				0				0				0	0	0	0	0
	Doc. en Ciencias Biológicas y de la Salud			14	14				0			14	14	0	0	28	28
	Doc. en Ciencias Agropecuarias			7	7							11	11	0	0	18	18
	Total	**0**	**31**	**21**	**52**	**0**	**57**	**0**	**57**	**0**	**132**	**72**	**204**	**0**	**220**	**93**	**313**
CAD	Mtría. en Ciencias y Artes para el Diseño				0				0		84		84	0	84	0	84
	Doc. en Ciencias y Artes para el Diseño			19	19				0				0	0	0	19	19
	Mtría. en Reutilización del Patrimonio Edificado				0				0				0	0	0	0	0
	Mtría. en Diseño y Producción Editorial				0				0				0	0	0	0	0
	Total	**0**	**0**	**19**	**19**	**0**	**0**	**0**	**0**	**0**	**84**	**0**	**84**	**0**	**84**	**19**	**103**
TOTAL XOCHIMILCO		**0**	**76**	**40**	**116**	**0**	**57**	**0**	**57**	**0**	**1,078**	**72**	**1,150**	**0**	**1,211**	**112**	**1,323**

Fuente: Unidades Universitarias

Aspirantes a posgrado por periodo de inscripción 2004 - 2014
Por Unidad

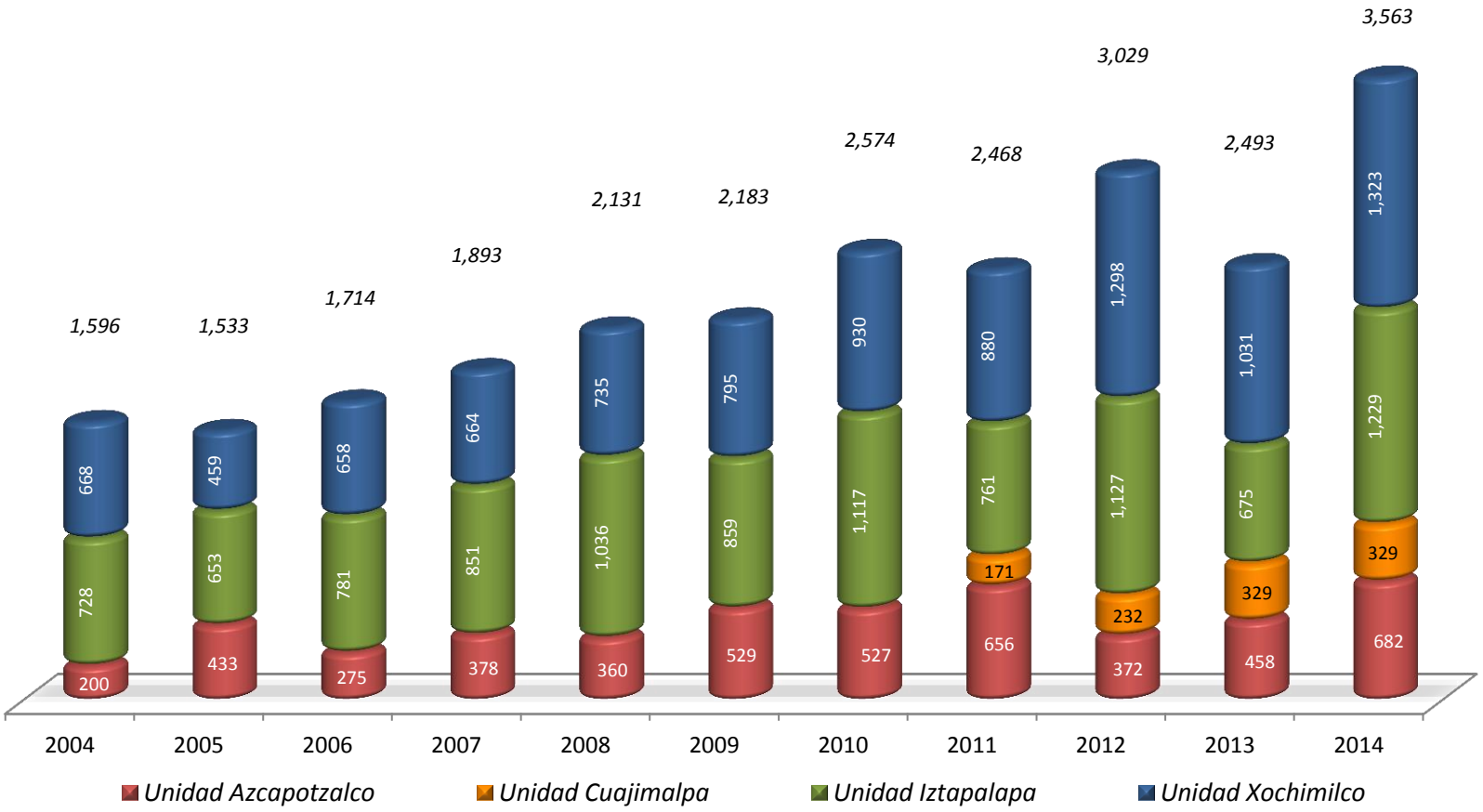

Aspirantes a posgrado por periodo de inscripción 2004 - 2014

Por nivel

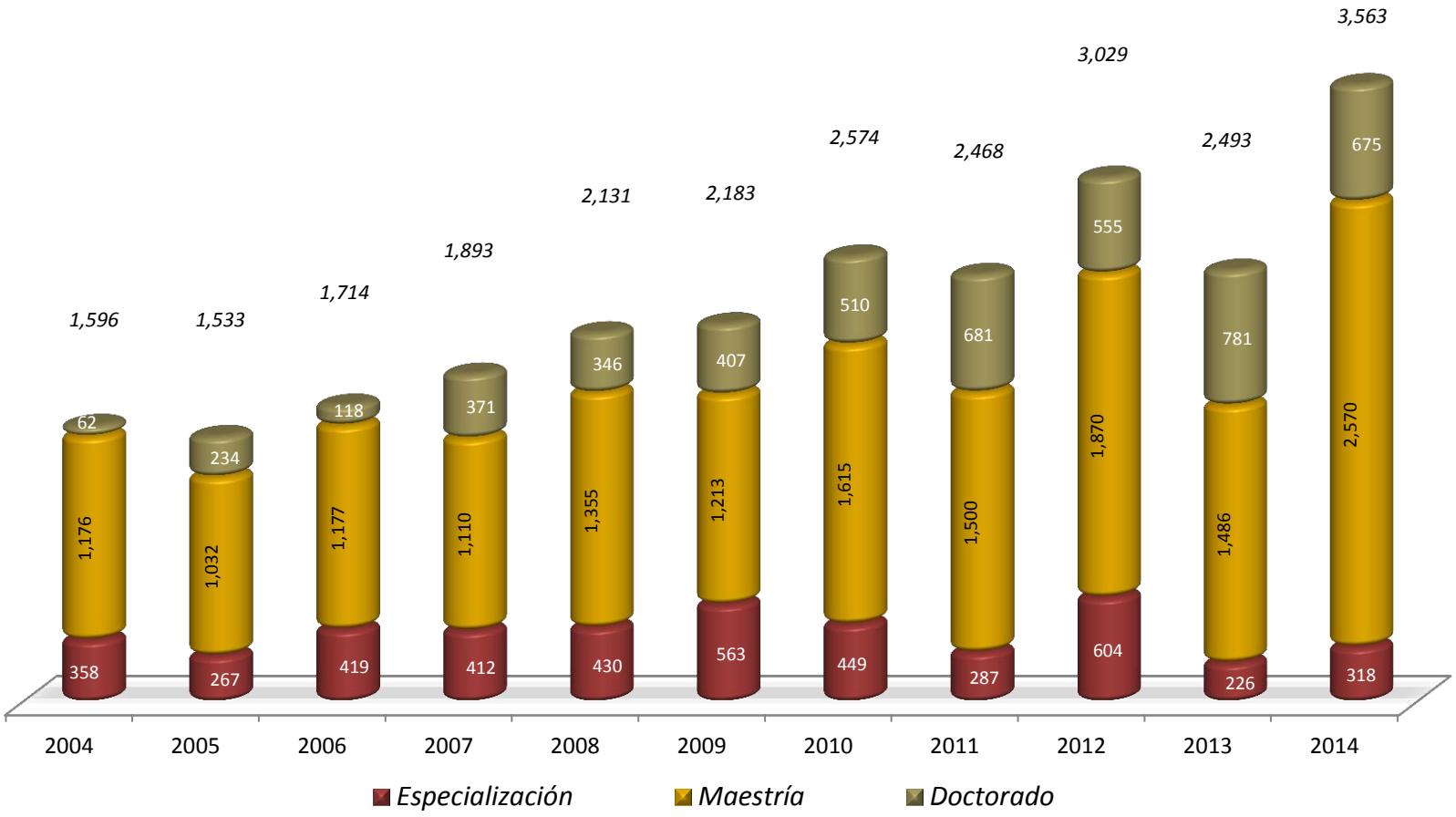

Inscritos de primer ingreso a posgrado por periodo de inscripción según Unidad y División

Total UAM 2014

Unidad / División	INVIERNO				PRIMAVERA				OTOÑO				TOTAL 2014			
	Esp.	Mtría.	Doc.	**Total**	Esp.	Mtría.	Doc.	**Total**	Esp.	Mtría.	Doc.	**Total**	Esp.	Mtría.	Doc.	**Total**
CBI	0	23	1	24	0	0	3	3	0	55	7	62	0	78	11	89
CSH	0	24	0	24	0	0	0	0	18	27	11	56	18	51	11	80
CAD	0	0	0	0	0	0	0	0	65	7	39	111	65	7	39	111
Total Azcapotzalco	**0**	**47**	**1**	**48**	**0**	**0**	**3**	**3**	**83**	**89**	**57**	**229**	**83**	**136**	**61**	**280**
CSH	0	0	0	0	0	0	0	0	0	13	17	30	0	13	17	30
CCD	0	0	0	0	0	0	0	0	0	20	0	20	0	20	0	20
CNI	2	0	2	4	0	0	4	4	1	12	2	15	3	12	8	23
Total Cuajimalpa	**2**	**0**	**2**	**4**	**0**	**0**	**4**	**4**	**1**	**45**	**19**	**65**	**3**	**45**	**25**	**73**
CBI	0	24	11	35	0	5	10	15	0	49	23	72	0	78	44	122
CSH	0	13	17	30	0	15	0	15	15	87	91	193	15	115	108	238
CBS	5	0	28	33	6	0	0	6	10	69	30	109	21	69	58	148
Total Iztapalapa	**5**	**37**	**56**	**98**	**6**	**20**	**10**	**36**	**25**	**205**	**144**	**374**	**36**	**262**	**210**	**508**
CSH	0	21	0	21	0	0	0	0	0	151	0	151	0	172	0	172
CBS	0	6	11	17	0	29	0	29	0	34	23	57	0	69	34	103
CAD	0	0	7	7	0	0	0	0	0	25	0	25	0	25	7	32
Total Xochimilco	**0**	**27**	**18**	**45**	**0**	**29**	**0**	**29**	**0**	**210**	**23**	**233**	**0**	**266**	**41**	**307**
Total UAM	**7**	**111**	**77**	**195**	**6**	**49**	**17**	**72**	**109**	**549**	**243**	**901**	**122**	**709**	**337**	**1,168**

Inscritos de primer ingreso a posgrado por periodo de inscripción según plan de estudios

Unidad Azcapotzalco 2014

División	Plan de Estudios	INVIERNO				PRIMAVERA				OTOÑO				TOTAL 2014			
		Esp.	Mtría.	Doc.	**Total**	Esp.	Mtría.	Doc.	**Total**	Esp.	Mtría.	Doc.	**Total**	Esp.	Mtría.	Doc.	**Total**
CBI	Esp-Mtría-Doc en Ciencias e Ingeniería		15		15			3	3		27	6	33	0	42	9	51
	Mtría-Doc en Ing. Estructural			1	1				0		18	1	19	0	18	2	20
	Posgrado en Ingeniería de Procesos		8		8				0		7		7	0	15	0	15
	Posgrado en Optimización				0				0		3		3	0	3	0	3
	Mtría en Ciencias de la computación				0				0				0	0	0	0	0
	Total	**0**	**23**	**1**	**24**	**0**	**0**	**3**	**3**	**0**	**55**	**7**	**62**	**0**	**78**	**11**	**89**
CSH	Esp en Literatura Mexicana del Siglo XX				0				0	18			18	18	0	0	18
	Esp en Sociología de la Educación Superior				0				0				0	0	0	0	0
	Mtría en Economía				0				0				0	0	0	0	0
	Mtría en Literatura Mexicana Contemporánea				0				0		17		17	0	17	0	17
	Mtría en Planeación y Políticas Metropolitanas				0				0		10		10	0	10	0	10
	Mtría-Doc en Sociología		24		24				0			11	11	0	24	11	35
	Posgrado en Historiografía				0				0				0	0	0	0	0
	Total	**0**	**24**	**0**	**24**	**0**	**0**	**0**	**0**	**18**	**27**	**11**	**56**	**18**	**51**	**11**	**80**
CAD	Esp-Mtría-Doc en Diseño				0				0	65	7	39	111	65	7	39	111
	Total	**0**	**0**	**0**	**0**	**0**	**0**	**0**	**0**	**65**	**7**	**39**	**111**	**65**	**7**	**39**	**111**
TOTAL AZCAPOTZALCO		**0**	**47**	**1**	**48**	**0**	**0**	**3**	**3**	**83**	**89**	**57**	**229**	**83**	**136**	**61**	**280**

Inscritos de primer ingreso a posgrado por periodo de inscripción según plan de estudios

Unidad Cuajimalpa 2014

División	Plan de Estudios	INVIERNO				PRIMAVERA				OTOÑO				TOTAL 2014			
		Esp.	Mtría.	Doc.	**Total**	Esp.	Mtría.	Doc.	**Total**	Esp.	Mtría.	Doc.	**Total**	Esp.	Mtría.	Doc.	**Total**
CSH	Posgrado en Ciencias Sociales y Humanidades				0				0		13	17	30	0	13	17	30
	Total	**0**	**0**	**0**	**0**	**0**	**0**	**0**	**0**		**13**	**17**	**30**	**0**	**13**	**17**	**30**
CCD	Mtría. en Diseño, Información y Comunicación								0		20		20	0	20	0	20
	Total	**0**	**0**	**0**	**0**	**0**	**0**	**0**	**0**	**0**	**20**	**0**	**20**	**0**	**20**	**0**	**20**
CNI	Posgrado en Ciencias Naturales e Ingeniería	2		2	4			4	4	1	12	2	15	3	12	8	23
	Total	**2**	**0**	**2**	**4**	**0**	**0**	**4**	**4**	**1**	**12**	**2**	**15**	**3**	**12**	**8**	**23**
TOTAL CUAJIMALPA		**2**	**0**	**2**	**4**	**0**	**0**	**4**	**4**	**1**	**45**	**19**	**65**	**3**	**45**	**25**	**73**

Inscritos de primer ingreso a posgrado por periodo de inscripción según plan de estudios

Unidad Iztapalapa 2014

División	Plan de Estudios	INVIERNO				PRIMAVERA				OTOÑO				TOTAL 2014			
		Esp.	Mtría.	Doc.	**Total**	Esp.	Mtría.	Doc.	**Total**	Esp.	Mtría.	Doc.	**Total**	Esp.	Mtría.	Doc.	**Total**
CBI	Posgrado en Ciencias y Tecnologías de la Información			2	2			2	2		11	3	14	0	11	7	18
	Posgrado en Energía y Medio Ambiente		12	3	15				0				0	0	12	3	15
	Posgrado en Física		5	2	7		1	1	2		6	4	10	0	12	7	19
	Posgrado en Ingeniería Biomédica		2	1	3			2	2		4		4	0	6	3	9
	Posgrado en Ingeniería Química				0			1	1		9	3	12	0	9	4	13
	Posgrado en Matemáticas			2	2		4	3	7		16	5	21	0	20	10	30
	Posgrado en Química		5	1	6			1	1		3	8	11	0	8	10	18
	Total	**0**	**24**	**11**	**35**	**0**	**5**	**10**	**15**	**0**	**49**	**23**	**72**	**0**	**78**	**44**	**122**
CSH	Esp-Mtría-Doc en Ciencias Antropológicas				0				0	15		20	35	15	0	20	35
	Mtría-Doc en Ciencias Económicas		13	17	30				0				0	0	13	17	30
	Mtría-Doc en Estudios Organizacionales				0		15		15			15	15	0	15	15	30
	Mtría-Doc en Estudios Sociales				0				0		28	28	56	0	28	28	56
	Mtría-Doc en Humanidades				0				0		59	28	87	0	59	28	87
	Total	**0**	**13**	**17**	**30**	**0**	**15**	**0**	**15**	**15**	**87**	**91**	**193**	**15**	**115**	**108**	**238**
CBS	Doc en Ciencias Biológicas y de la Salud			11	11				0			14	14	0	0	25	25
	Esp en Acupuntura y Fitoterapia				0				0	3			3	3	0	0	3
	Mtría en Biología				0				0		18		18	0	18	0	18
	Mtría en Biología de la Reproducción Animal				0				0		15		15	0	15	0	15
	Posgrado en Biología Experimental			6	6				0		17	7	24	0	17	13	30
	Posgrado en Biotecnología	5		11	16	6			6	7	19	9	35	18	19	20	57
	Total	**5**	**0**	**28**	**33**	**6**	**0**	**0**	**6**	**10**	**69**	**30**	**109**	**21**	**69**	**58**	**148**
TOTAL IZTAPALAPA		**5**	**37**	**56**	**98**	**6**	**20**	**10**	**36**	**25**	**205**	**144**	**374**	**36**	**262**	**210**	**508**

Inscritos de primer ingreso a posgrado por periodo de inscripción según plan de estudios

Unidad Xochimilco 2014

División	Plan de Estudios	INVIERNO				PRIMAVERA				OTOÑO				TOTAL 2014			
		Esp.	Mtría.	Doc.	Total	Esp.	Mtría.	Doc.	Total	Esp.	Mtría.	Doc.	Total	Esp.	Mtría.	Doc.	Total
CSH	Mtría en Comunicación y Política				0				0		17		17	0	17	0	17
	Mtría en Desarrollo y Planeación de la Educación				0				0		28		28	0	28	0	28
	Mtría en Economía y Gestión del Cambio Tecnológico				0				0		14		14	0	14	0	14
	Mtría en Estudios de la Mujer				0				0		22		22	0	22	0	22
	Mtría en Políticas Públicas				0				0		18		18	0	18	0	18
	Mtría en Psicología Social de Grupos e Instituciones				0				0		19		19	0	19	0	19
	Mtría en Relaciones Internacionales		21		21				0				0	0	21	0	21
	Total	**0**	**21**	**0**	**21**	**0**	**0**	**0**	**0**	**0**	**151**	**0**	**151**	**0**	**172**	**0**	**172**
CBS	Doc en Ciencias Agropecuarias			3	3				0			4	4	0	0	7	7
	Doc en Ciencias Biológicas y de la Salud			8	8				0			5	5	0	0	13	13
	Doc en Ciencias en Salud Colectiva				0				0			14	14	0	0	14	14
	Esp-Mtría en Medicina Social				0				0		1		1	0	1	0	1
	Mtría en Ciencias Agropecuarias				0		12		12		12		12	0	24	0	24
	Mtría en Ciencias Farmacéuticas		6		6		7		7		5		5	0	18	0	18
	Mtría en Rehabilitación Neurológica				0				0		16		16	0	16	0	16
	Mtría en Ecología Aplicada				0		10		10				0	0	10	0	10
	Total	**0**	**6**	**11**	**17**	**0**	**29**	**0**	**29**	**0**	**34**	**23**	**57**	**0**	**69**	**34**	**103**
CAD	Doc en Ciencias y Artes para el Diseño			7	7				0				0	0	0	7	7
	Mtría en Ciencias y Artes para el Diseño				0				0		25		25	0	25	0	25
	Total	**0**	**0**	**7**	**7**	**0**	**0**	**0**	**0**	**0**	**25**	**0**	**25**	**0**	**25**	**7**	**32**
TOTAL XOCHIMILCO		**0**	**27**	**18**	**45**	**0**	**29**	**0**	**29**	**0**	**210**	**23**	**233**	**0**	**266**	**41**	**307**

Inscritos de primer ingreso a posgrado por periodo de inscripción 2003 - 2014

Por Unidad

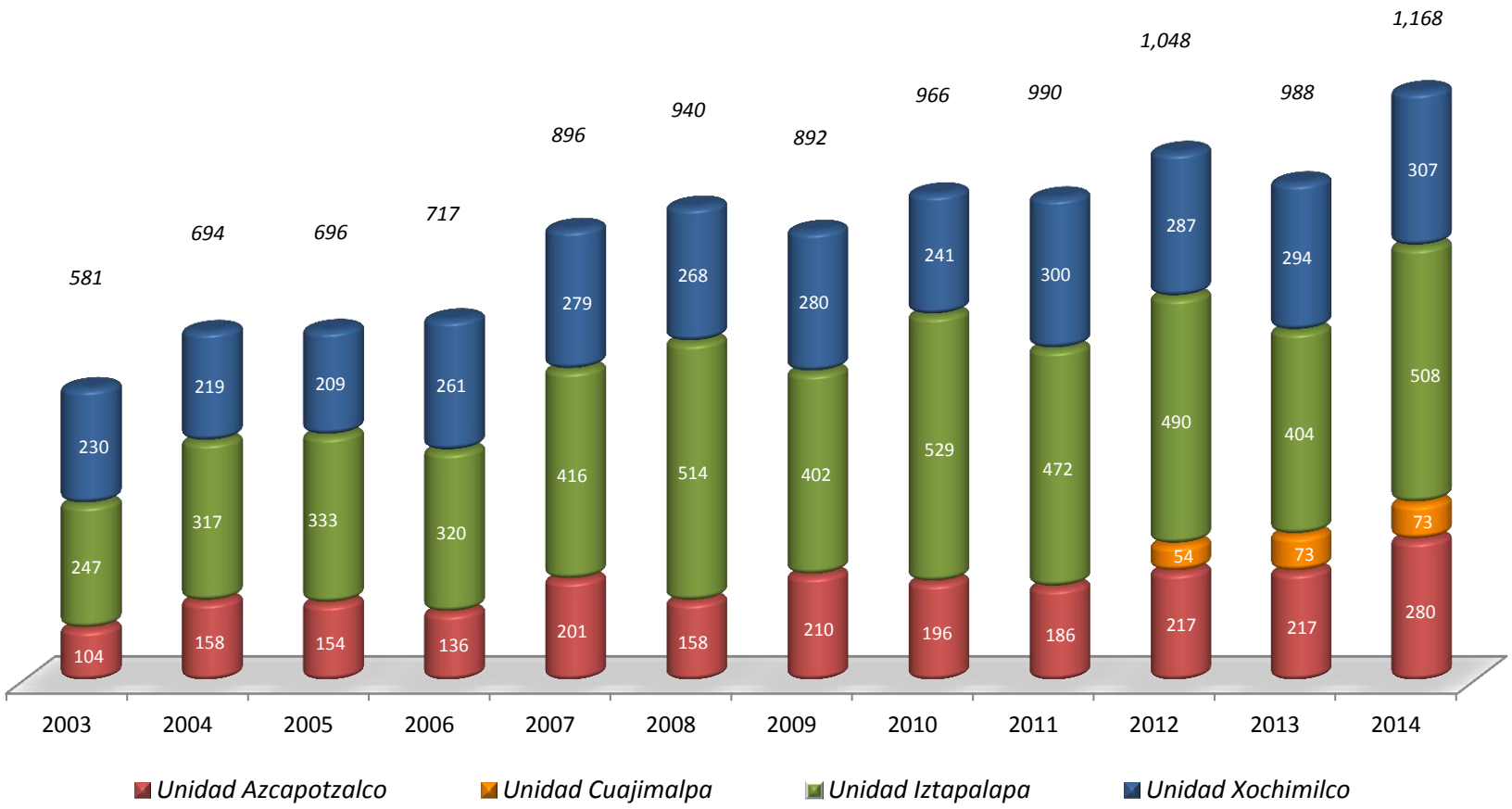

Inscritos de primer ingreso a posgrado por periodo de inscripción 2003 - 2014
Por nivel

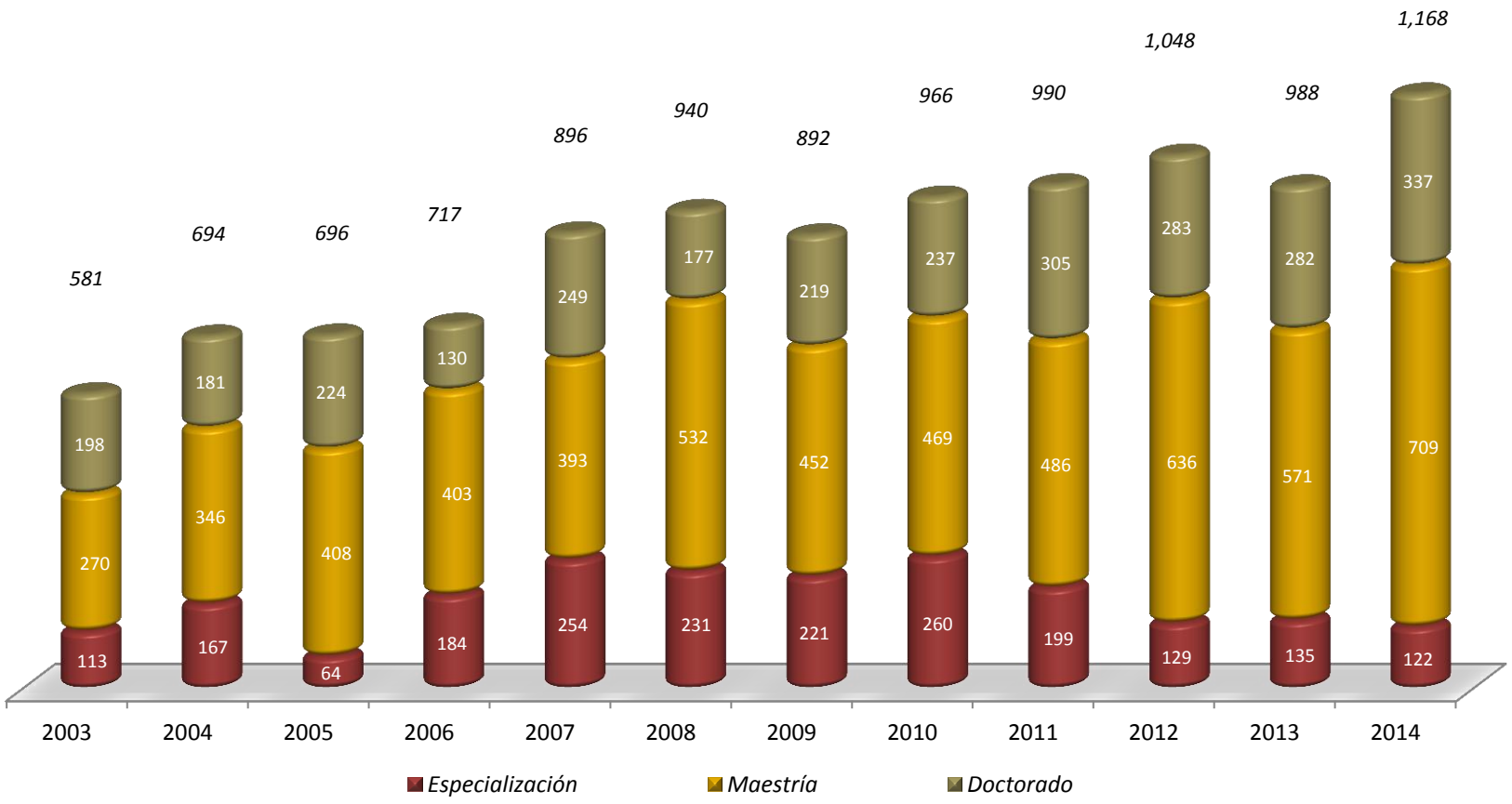

Inscritos de primer ingreso y reinscritos a posgrado por periodo de inscripción según Unidad y División 2014

Unidad / División	INVIERNO				PRIMAVERA				OTOÑO			
	Esp.	Mtría.	Doc.	**Total**	Esp.	Mtría.	Doc.	**Total**	Esp.	Mtría.	Doc.	**Total**
CBI	0	129	23	152	0	125	25	150	0	171	30	201
CSH	27	119	39	185	26	107	33	166	18	109	45	172
CAD	29	56	35	120	24	59	34	117	95	63	66	224
Total Azcapotzalco	**56**	**304**	**97**	**457**	**50**	**291**	**92**	**433**	**113**	**343**	**141**	**597**
CSH	0	23	24	47	0	21	25	46	0	33	41	74
CCD		20	0	20		21		21	0	32	0	32
CNI	3	22	15	40	3	20	19	42	2	31	21	54
Total Cuajimalpa	**3**	**65**	**39**	**107**	**3**	**62**	**44**	**109**	**2**	**96**	**62**	**160**
CBI	0	302	255	557	0	275	249	524	0	316	259	575
CSH	29	168	337	534	27	166	305	498	15	204	385	604
CBS	39	179	258	476	35	158	249	442	41	198	261	500
Total Iztapalapa	**68**	**649**	**850**	**1,567**	**62**	**599**	**803**	**1,464**	**56**	**718**	**905**	**1,679**
CSH	37	146	137	320	37	145	143	325	33	202	141	376
CBS	17	148	89	254	10	168	91	269	10	185	114	309
CAD	0	86	48	134	0	80	47	127	0	85	44	129
Total Xochimilco	**54**	**380**	**274**	**708**	**47**	**393**	**281**	**721**	**43**	**472**	**299**	**814**
Total UAM	**181**	**1,398**	**1,260**	**2,839**	**162**	**1,345**	**1,220**	**2,727**	**214**	**1,629**	**1,407**	**3,250**

Inscritos de primer ingreso y reinscritos a posgrado por periodo de inscripción, según Plan de Estudio

Unidad Azcapotzalco 2014

División	Plan de Estudios	INVIERNO				PRIMAVERA				OTOÑO			
		Esp.	Mtría.	Doc.	**Total**	Esp.	Mtría.	Doc.	**Total**	Esp.	Mtría.	Doc.	**Total**
CBI	Esp-Mtría-Doc en Ciencias e Ingeniería		64	14	78		61	16	77		88	21	109
	Mtría en Ciencias de la Computación		3		3		3		3		1		1
	Mtría-Doc en Ing. Estructural		25	4	29		24	4	28		38	4	42
	Posgrado en Ingeniería de Procesos		29	3	32		29	3	32		34	3	37
	Posgrado en Optimización		8	2	10		8	2	10		10	2	12
	Total	**0**	**129**	**23**	**152**	**0**	**125**	**25**	**150**	**0**	**171**	**30**	**201**
CSH	Esp en Literatura Mexicana del Siglo XX	18			18	19			19	18			18
	Esp en Sociología de la Educación Superior	9			9	7			7				0
	Mtría en Economía		26		26		26		26		23		23
	Mtría en Literatura Mexicana Contemporánea		12		12		12		12		22		22
	Mtría en Planeación y Políticas Metropolitanas		30		30		32		32		28		28
	Mtría-Doc en Ciencias Económicas			1	1			1	1			1	1
	Mtría-Doc en Sociología		33	14	47		25	12	37		24	24	48
	Posgrado en Historiografía		18	24	42		12	20	32		12	20	32
	Total	**27**	**119**	**39**	**185**	**26**	**107**	**33**	**166**	**18**	**109**	**45**	**172**
CAD	Esp-Mtría-Doc en Diseño	29	56	35	120	24	59	34	117	95	63	66	224
	Total	**29**	**56**	**35**	**120**	**24**	**59**	**34**	**117**	**95**	**63**	**66**	**224**
TOTAL AZCAPOTZALCO		**56**	**304**	**97**	**457**	**50**	**291**	**92**	**433**	**113**	**343**	**141**	**597**

Inscritos de primer ingreso y reinscritos a posgrado por periodo de inscripción, según Plan de Estudio

Unidad Cuajimalpa 2014

División	Plan de Estudios	INVIERNO				PRIMAVERA				OTOÑO			
		Esp.	Mtría.	Doc.	**Total**	Esp.	Mtría.	Doc.	**Total**	Esp.	Mtría.	Doc.	**Total**
CSH	Posgrado en Ciencias Sociales y Humanidades		23	24	47		21	25	46		33	41	74
	Total		**23**	**24**	**47**		**21**	**25**	**46**	**0**	**33**	**41**	**74**
CCD	Mtría en Diseño, Información y Comunicación		20		20		21		21		32		32
	Total		**20**		**20**		**21**		**21**	**0**	**32**	**0**	**32**
CNI	Posgrado en Ciencias Naturales e Ingeniería	3	22	15	40	3	20	19	42	2	31	21	54
	Total	**3**	**22**	**15**	**40**	**3**	**20**	**19**	**42**	**2**	**31**	**21**	**54**
TOTAL CUAJIMALPA		**3**	**65**	**39**	**107**	**3**	**62**	**44**	**109**	**2**	**96**	**62**	**160**

Inscritos de primer ingreso y reinscritos a posgrado por periodo de inscripción, según Plan de Estudio

Unidad Iztapalapa 2014

División	Plan de Estudios	INVIERNO				PRIMAVERA				OTOÑO			
		Esp.	Mtría.	Doc.	Total	Esp.	Mtría.	Doc.	Total	Esp.	Mtría.	Doc.	Total
CBI	Posgrado en Ciencias y Tecnologías de la Información		45	26	71		40	24	64		51	27	78
	Posgrado en Energía y Medio Ambiente		33	8	41		31	7	38		30	7	37
	Posgrado en Física		27	19	46		28	18	46		33	20	53
	Posgrado en Ingeniería Biomédica		33	25	58		27	28	55		28	27	55
	Posgrado en Ingeniería Química		26	33	59		22	33	55		30	36	66
	Posgrado en Matemáticas		79	52	131		75	52	127		89	54	143
	Posgrado en Química		59	92	151		52	87	139		55	88	143
	Total	**0**	**302**	**255**	**557**	**0**	**275**	**249**	**524**	**0**	**316**	**259**	**575**
CSH	Esp-Mtría-Doc en Ciencias Antropológicas	29	16	55	100	27	15	46	88	15	1	67	83
	Mtría-Doc en Ciencias Económicas		40	73	113		32	66	98		32	68	100
	Mtría-Doc en Estudios Organizacionales		16	54	70		24	44	68		20	50	70
	Mtría-Doc en Estudios Sociales		25	43	68		25	43	68		33	70	103
	Mtría-Doc en Humanidades		71	112	183		70	106	176		118	130	248
	Total	**29**	**168**	**337**	**534**	**27**	**166**	**305**	**498**	**15**	**204**	**385**	**604**
CBS	Doc en Ciencias Biológicas y de la Salud			86	86			85	85			95	95
	Esp en Acupuntura y Fitoterapia	24			24	20			20	21			21
	Esp en Biotecnología	15			15	15			15	20			20
	Mtría en Biología		62		62		52		52		59		59
	Mtría en Biología de la Reproducción Animal		26		26		24		24		35		35
	Posgrado en Biología Experimental		41	67	108		36	64	100		47	66	113
	Posgrado en Biotecnología		50	105	155		46	100	146		57	100	157
	Total	**39**	**179**	**258**	**476**	**35**	**158**	**249**	**442**	**41**	**198**	**261**	**500**
TOTAL IZTAPALAPA		**68**	**649**	**850**	**1,567**	**62**	**599**	**803**	**1,464**	**56**	**718**	**905**	**1,679**

Inscritos de primer ingreso y reinscritos a posgrado por periodo de inscripción, según Plan de Estudio

Unidad Xochimilco 2014

División	Plan de Estudios	INVIERNO				PRIMAVERA				OTOÑO			
		Esp.	Mtría.	Doc.	Total	Esp.	Mtría.	Doc.	Total	Esp.	Mtría.	Doc.	Total
CSH	Doc en Ciencias Sociales			96	96			101	101			100	100
	Esp-Mtría-Doc en Desarrollo Rural	37		40	77	37		40	77	33	33	40	106
	Mtría en Comunicación y Política		14		14		14		14		28		28
	Mtría en Desarrollo y Planeación de la Educación		37		37		34		34		36		36
	Mtría en Economía y Gestión del Cambio Tecnológico		21		21		21		21		21		21
	Mtría en Estudios de la Mujer		23		23		23		23		22		22
	Mtría en Políticas Públicas		10		10		11		11		19		19
	Mtría en Psicología Social de Grupos e Instituciones		20		20		21		21		22		22
	Mtría en Relaciones Internacionales		21		21		21		21		21		21
	Mtría-Doc en Ciencias Económicas			1	1			2	2			1	1
	Total	**37**	**146**	**137**	**320**	**37**	**145**	**143**	**325**	**33**	**202**	**141**	**376**
CBS	Doc en Ciencias Agropecuarias			12	12			12	12			16	16
	Doc en Ciencias Biológicas y de la Salud			57	57			61	61			64	64
	Doc en Ciencias en Salud Colectiva			20	20			18	18			34	34
	Esp-Mtría en Medicina Social	9	10		19	10	10		20	10	11		21
	Esp-Mtría en Patología y Medicina Bucal	8	8		16		7		7		7		7
	Mtría en Ciencias Agropecuarias		52		52		60		60		65		65
	Mtría en Ciencias en Salud en el Trabajo		10		10		9		9		9		9
	Mtría en Ciencias Farmacéuticas		35		35		39		39		42		42
	Mtría en Ecología Aplicada				0		10		10		9		9
	Mtría en Población y Salud		4		4		4		4		1		1
	Mtría en Rehabilitación Neurológica		29		29		29		29		41		41
	Total	**17**	**148**	**89**	**254**	**10**	**168**	**91**	**269**	**10**	**185**	**114**	**309**
CAD	Doc en Ciencias y Artes para el Diseño			48	48			47	47			44	44
	Mtría en Ciencias y Artes para el Diseño		42		42		42		42		47		47
	Mtría en Diseño y Producción Editorial		23		23		18		18		18		18
	Mtría en Reutilización del Patrimonio Edificado		21		21		20		20		20		20
	Total	**0**	**86**	**48**	**134**	**0**	**80**	**47**	**127**	**0**	**85**	**44**	**129**
TOTAL XOCHIMILCO		**54**	**380**	**274**	**708**	**47**	**393**	**281**	**721**	**43**	**472**	**299**	**814**

Inscritos de primer ingreso y reinscritos a posgrado por periodo de inscripción
***2003 – 2014** otoño de cada año*
Por Unidad

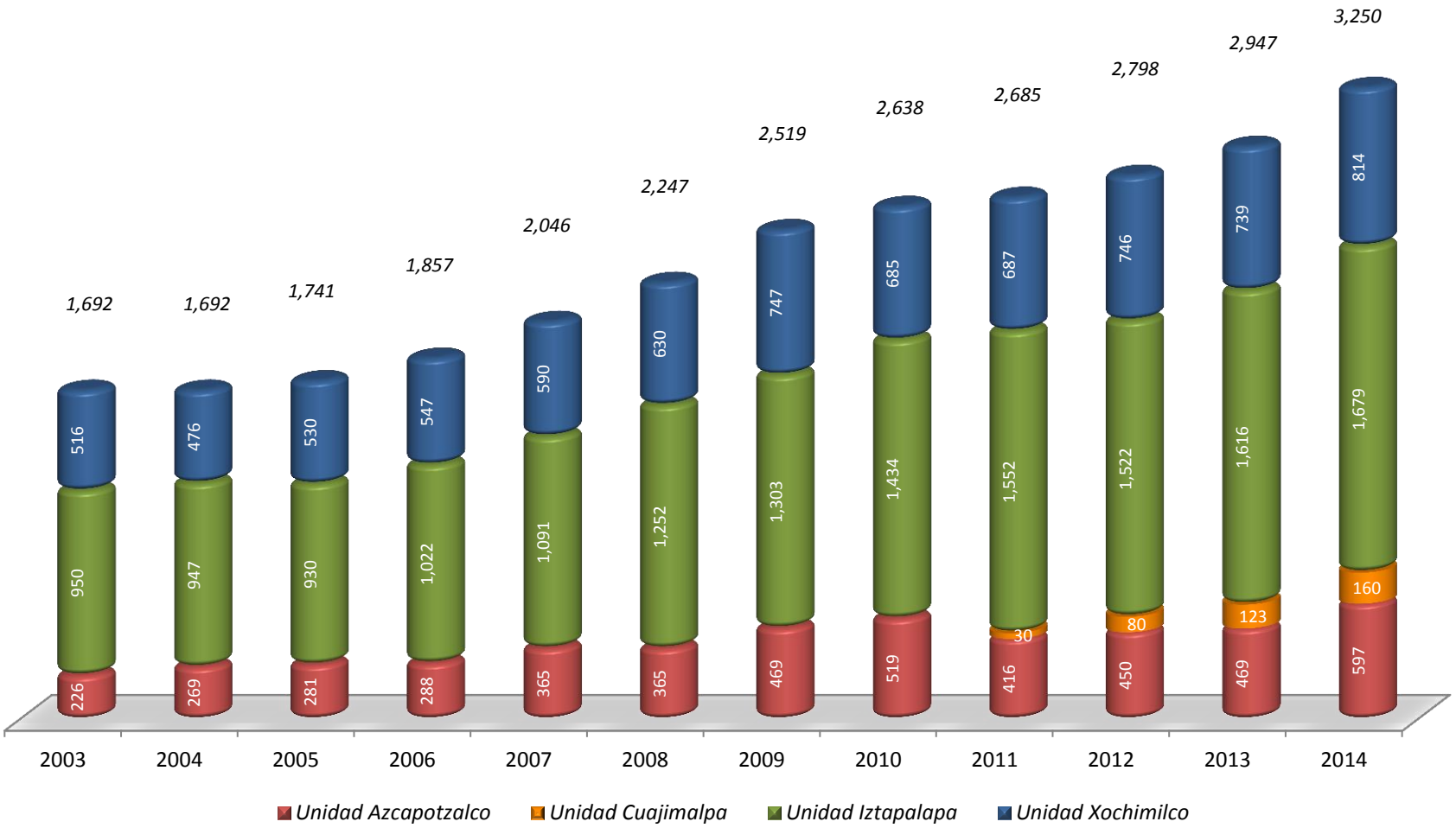

Inscritos de primer ingreso y reinscritos a posgrado por periodo de inscripción
***2003 – 2014** otoño de cada año*
Por nivel

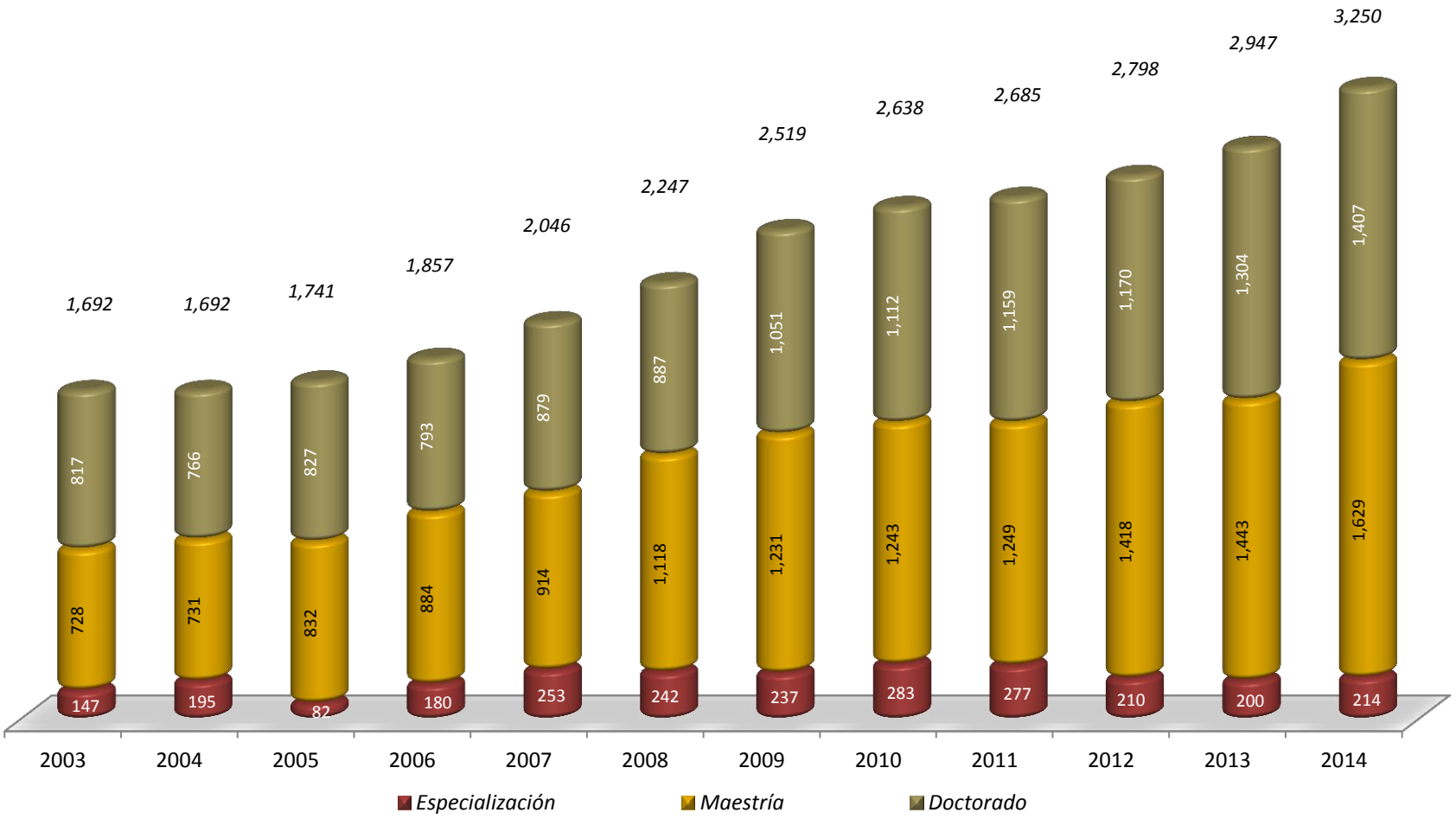

Alumnos que registraron actividad académica durante el año
Por género, según Unidad y División 2014

Unidad / División	MUJERES				HOMBRES				TOTAL 2014			
	Esp.	Mtría.	Doc.	Total	Esp.	Mtría.	Doc.	Total	Esp.	Mtría.	Doc.	Total
CBI	0	63	15	78	0	131	21	152	0	194	36	230
CSH	28	73	29	130	18	74	22	114	46	147	51	244
CAD	29	35	37	101	41	39	43	123	70	74	80	224
Total Azcapotzalco	**57**	**171**	**81**	**309**	**59**	**244**	**86**	**389**	**116**	**415**	**167**	**698**
CSH	0	16	17	33	0	20	25	45	0	36	42	78
CCD	0	19	0	19	0	23	0	23	0	42	0	42
CNI	1	11	6	18	3	23	15	41	4	34	21	59
Total Cuajimalpa	**1**	**46**	**23**	**70**	**3**	**66**	**40**	**109**	**4**	**112**	**63**	**179**
CBI	0	87	92	179	0	183	204	387	0	270	296	566
CSH	29	108	215	352	15	130	217	362	44	238	432	714
CBS	26	145	179	350	29	104	112	245	55	249	291	595
Total Iztapalapa	**55**	**340**	**486**	**881**	**44**	**417**	**533**	**994**	**99**	**757**	**1,019**	**1,875**
CSH	2	174	78	254	0	130	70	200	2	304	148	454
CBS	0	144	68	212	0	68	59	127	0	212	127	339
CAD	0	50	26	76	0	64	23	87	0	114	49	163
Total Xochimilco	**2**	**368**	**172**	**542**	**0**	**262**	**152**	**414**	**2**	**630**	**324**	**956**
Total UAM	**115**	**925**	**762**	**1,802**	**106**	**989**	**811**	**1,906**	**221**	**1,914**	**1,573**	**3,708**

La categoría *alumnos que registraron actividad académica durante el año* está compuesta por los alumnos que se inscribieron al menos un trimestre en el año de referencia.

Casa abierta al tiempo

Alumnos que registraron actividad académica durante el año 2014 por género, según plan de estudios

Unidad Azcapotzalco

Posgrado

División	Plan de Estudios	MUJERES				HOMBRES				TOTAL 2014			
		Esp.	Mtría.	Doc.	**Total**	Esp.	Mtría.	Doc.	**Total**	Esp.	Mtría.	Doc.	**Total**
CBI	Mtría en Ciencias de la Computación		3		3		1		1	0	4	0	4
	Esp-Mtría-Doc en Ciencias e Ingeniería		48	14	62		48	12	60	0	96	26	122
	Mtría-Doc en Ing. Estructural		3		3		44	5	49	0	47	5	52
	Posgrado en Ingeniería de Procesos		9	1	10		27	2	29	0	36	3	39
	Posgrado en Optimización						11	2	13	0	11	2	13
	Total	**0**	**63**	**15**	**78**	**0**	**131**	**21**	**152**	**0**	**194**	**36**	**230**
CSH	Mtría en Planeación y Políticas Metropolitanas		23		23		19		19	0	42	0	42
	Mtría en Economía		10		10		16		16	0	26	0	26
	Esp en Literatura Mexicana del Siglo XX	21			21	16			16	37	0	0	37
	Mtría-Doc en Ciencias Económicas				0			1	1	0	0	1	1
	Esp en Sociología de la Educación Superior	7			7	2			2	9	0	0	9
	Mtría-Doc en Sociología		20	17	37		12	9	21	0	32	26	58
	Posgrado en Historiografía		6	12	18		12	12	24	0	18	24	42
	Mtría en Literatura Mexicana Contemporánea		14		14		15		15	0	29	0	29
	Total	**28**	**73**	**29**	**130**	**18**	**74**	**22**	**114**	**46**	**147**	**51**	**244**
CAD	Esp-Mtría-Doc en Diseño	29	35	37	101	41	39	43	123	70	74	80	224
	Total	**29**	**35**	**37**	**101**	**41**	**39**	**43**	**123**	**70**	**74**	**80**	**224**
TOTAL AZCAPOTZALCO		**57**	**171**	**81**	**309**	**59**	**244**	**86**	**389**	**116**	**415**	**167**	**698**

La categoría *alumnos que registraron actividad académica durante el año* está compuesta por los alumnos que se inscribieron al menos un trimestre en el año de referencia.

Casa abierta al tiempo

Alumnos que registraron actividad académica durante el año 2014 por género, según plan de estudios

Unidad Cuajimalpa

Posgrado

División	Plan de Estudios	MUJERES				HOMBRES				TOTAL 2014			
		Esp.	Mtría.	Doc.	**Total**	Esp.	Mtría.	Doc.	**Total**	Esp.	Mtría.	Doc.	**Total**
CSH	Posgrado en Ciencias Sociales y Humanidades		16	17	33		20	25	45	0	36	42	78
	Total	**0**	**16**	**17**	**33**	**0**	**20**	**25**	**45**	**0**	**36**	**42**	**78**
CCD	Mtría en Diseño, Información y Comunicación		19		19		23		23	0	42		42
	Total	**0**	**19**	**0**	**19**	**0**	**23**	**0**	**23**	**0**	**42**	**0**	**42**
CNI	Posgrado en Ciencias Naturales e Ingeniería	1	11	6	18	3	23	15	41	4	34	21	59
	Total	**1**	**11**	**6**	**18**	**3**	**23**	**15**	**41**	**4**	**34**	**21**	**59**
TOTAL CUAJIMALPA		**1**	**46**	**23**	**70**	**3**	**66**	**40**	**109**	**4**	**112**	**63**	**179**

La categoría *alumnos que registraron actividad académica durante el año* está compuesta por los alumnos que se inscribieron al menos un trimestre en el año de referencia.

Alumnos que registraron actividad académica durante el año 2014 por género, según plan de estudios

Unidad Iztapalapa

División	Plan de Estudios	MUJERES				HOMBRES				TOTAL 2014			
		Esp.	Mtría.	Doc.	Total	Esp.	Mtría.	Doc.	Total	Esp.	Mtría.	Doc.	Total
CBI	Posgrado en Física		7	4	11		23	22	45	0	30	26	56
	Posgrado en Matemáticas		27	15	42		55	46	101	0	82	61	143
	Posgrado en Química		10	45	55		10	59	69	0	20	104	124
	Posgrado en Ingeniería Química		5	12	17		21	25	46	0	26	37	63
	Posgrado en Ingeniería Biomédica		11	9	20		21	20	41	0	32	29	61
	Posgrado en Ciencias y Tecnologías de la Información		13	5	18		34	26	60	0	47	31	78
	Posgrado en Energía y Medio Ambiente		14	2	16		19	6	25	0	33	8	41
	Total	**0**	**87**	**92**	**179**	**0**	**183**	**204**	**387**	**0**	**270**	**296**	**566**
CSH	Esp-Mtría-Doc en Ciencias Antropológicas	29	3	55	87	15	1	21	37	44	4	76	124
	Mtría-Doc en Estudios Organizacionales		23	33	56		10	40	50	0	33	73	106
	Mtría-Doc en Humanidades		61	70	131		70	70	140	0	131	140	271
	Mtría-Doc en Estudios Sociales		10	30	40		26	41	67	0	36	71	107
	Mtría-Doc en Ciencias Económicas		11	27	38		23	45	68	0	34	72	106
	Total	**29**	**108**	**215**	**352**	**15**	**130**	**217**	**362**	**44**	**238**	**432**	**714**
CBS	Mtría en Biología de la Reproducción Animal		26		26		15		15	0	41	0	41
	Posgrado en Biotecnología	10	32	70	112	18	37	45	100	28	69	115	212
	Esp en Acupuntura y Fitoterapia	16			16	11			11	27	0	0	27
	Posgrado en Biología Experimental		33	52	85		22	22	44	0	55	74	129
	Mtría en Biología		54		54		30		30	0	84	0	84
	Doc en Ciencias Biológicas y de la Salud			57	57			45	45	0	0	102	102
	Total	**26**	**145**	**179**	**350**	**29**	**104**	**112**	**245**	**55**	**249**	**291**	**595**
TOTAL IZTAPALAPA		**55**	**340**	**486**	**881**	**44**	**417**	**533**	**994**	**99**	**757**	**1,019**	**1,875**

La categoría *alumnos que registraron actividad académica durante el año* está compuesta por los alumnos que se inscribieron al menos un trimestre en el año de referencia.

Casa abierta al tiempo

Alumnos que registraron actividad académica durante el año 2014 por género, según plan de estudios

Unidad Xochimilco

Posgrado

División	Plan de Estudios	MUJERES				HOMBRES				TOTAL 2014			
		Esp.	Mtría.	Doc.	**Total**	Esp.	Mtría.	Doc.	**Total**	Esp.	Mtría.	Doc.	**Total**
CSH	Mtría en Desarrollo y Planeación de la Educación		44		44		22		22	0	66	0	66
	Mtría en Economía y Gestión del Cambio Tecnológico		17		17		20		20	0	37	0	37
	Doc en Ciencias Sociales			63	63			43	43	0	0	106	106
	Mtría en Psicología Social de Grupos e Instituciones		20		20		21		21	0	41	0	41
	Mtría en Políticas Públicas		19		19		10		10	0	29	0	29
	Mtría en Comunicación y Política		12		12		19		19	0	31	0	31
	Mtría-Doc en Ciencias Económicas			1	1			1	1	0	0	2	2
	Esp-Mtría-Doc en Desarrollo Rural	2	14	14	30		19	26	45	2	33	40	75
	Mtría en Relaciones Internacionales		6		6		16		16	0	22	0	22
	Mtría en Estudios de la Mujer		42		42		3		3	0	45	0	45
	Total	**2**	**174**	**78**	**254**	**0**	**130**	**70**	**200**	**2**	**304**	**148**	**454**
CBS	Esp-Mtría en Medicina Social		8		8		3		3	0	11	0	11
	Mtría en Rehabilitación Neurológica		41		41		4		4	0	45	0	45
	Mtría en Ciencias en Salud en el Trabajo		4		4		6		6	0	10	0	10
	Mtría en Población y Salud		4		4				0	0	4	0	4
	Mtría en Ciencias Farmacéuticas		27		27		21		21	0	48	0	48
	Mtría-Doc en Ciencias Agropecuarias		49	8	57		27	8	35	0	76	16	92
	Doc en Ciencias en Salud Colectiva			22	22			19	19	0	0	41	41
	Esp-Mtría en Patología y Medicina Bucal		5		5		3		3	0	8	0	8
	Mtría En Ecología Aplicada		6		6		4		4	0	10	0	10
	Doc en Ciencias Biológicas y de la Salud			38	38			32	32	0	0	70	70
	Total	**0**	**144**	**68**	**212**	**0**	**68**	**59**	**127**	**0**	**212**	**127**	**339**
CAD	Mtría-Doc en Ciencias y Artes para el Diseño		27	26	53		41	23	64	0	68	49	117
	Mtría en Reutilización del Patrimonio Edificado		8		8		13		13	0	21	0	21
	Mtría en Diseño y Producción Editorial		15		15		10		10	0	25	0	25
	Total	**0**	**50**	**26**	**76**	**0**	**64**	**23**	**87**	**0**	**114**	**49**	**163**
TOTAL XOCHIMILCO		**2**	**368**	**172**	**542**	**0**	**262**	**152**	**414**	**2**	**630**	**324**	**956**

La categoría *alumnos que registraron actividad académica durante el año* está compuesta por los alumnos que se inscribieron al menos un trimestre en el año de referencia.

Alumnos que registraron actividad académica 2003 - 2014
Por Unidad

Posgrado

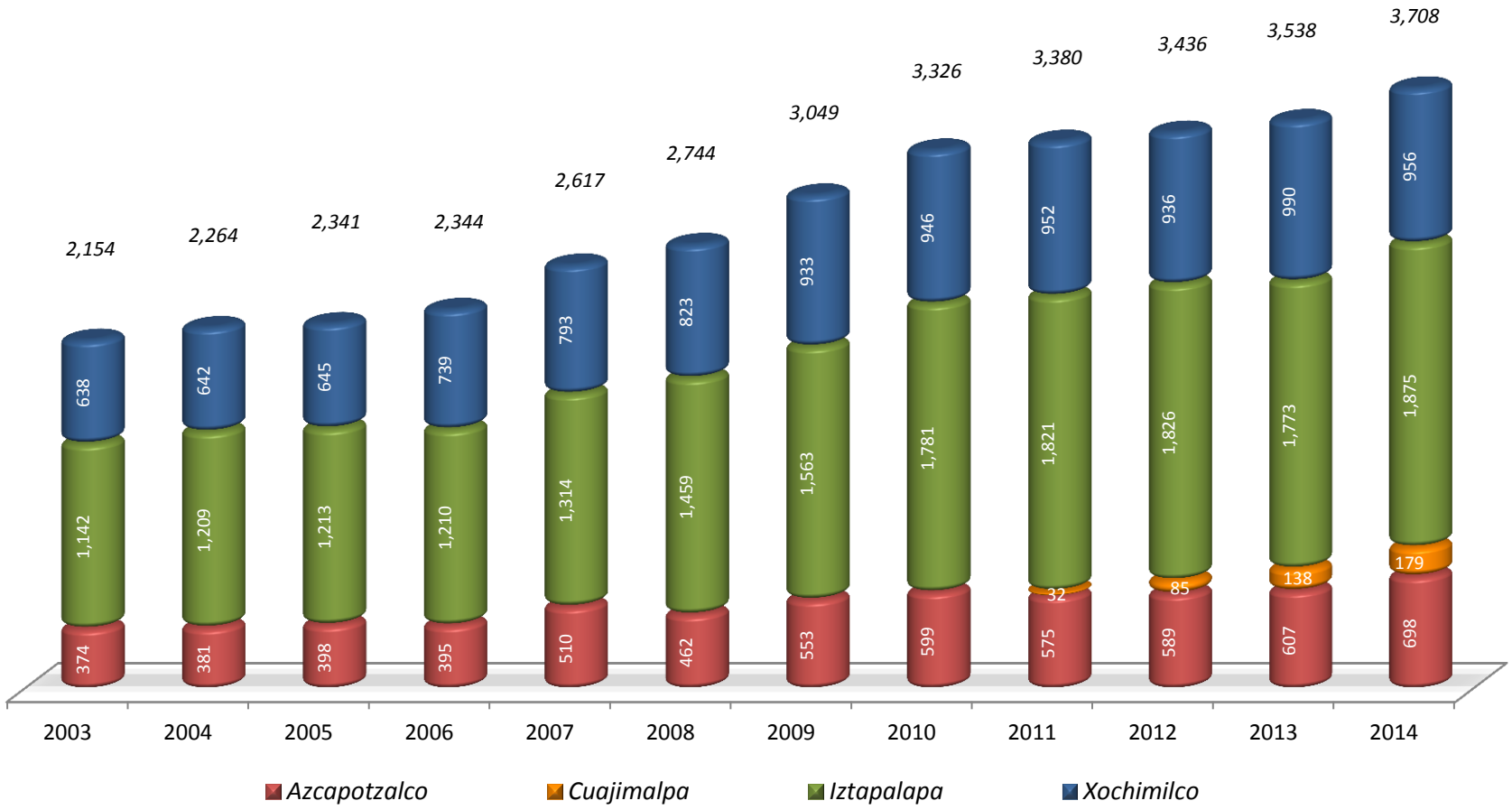

Alumnos que registraron actividad académica 2003 - 2014

Por nivel

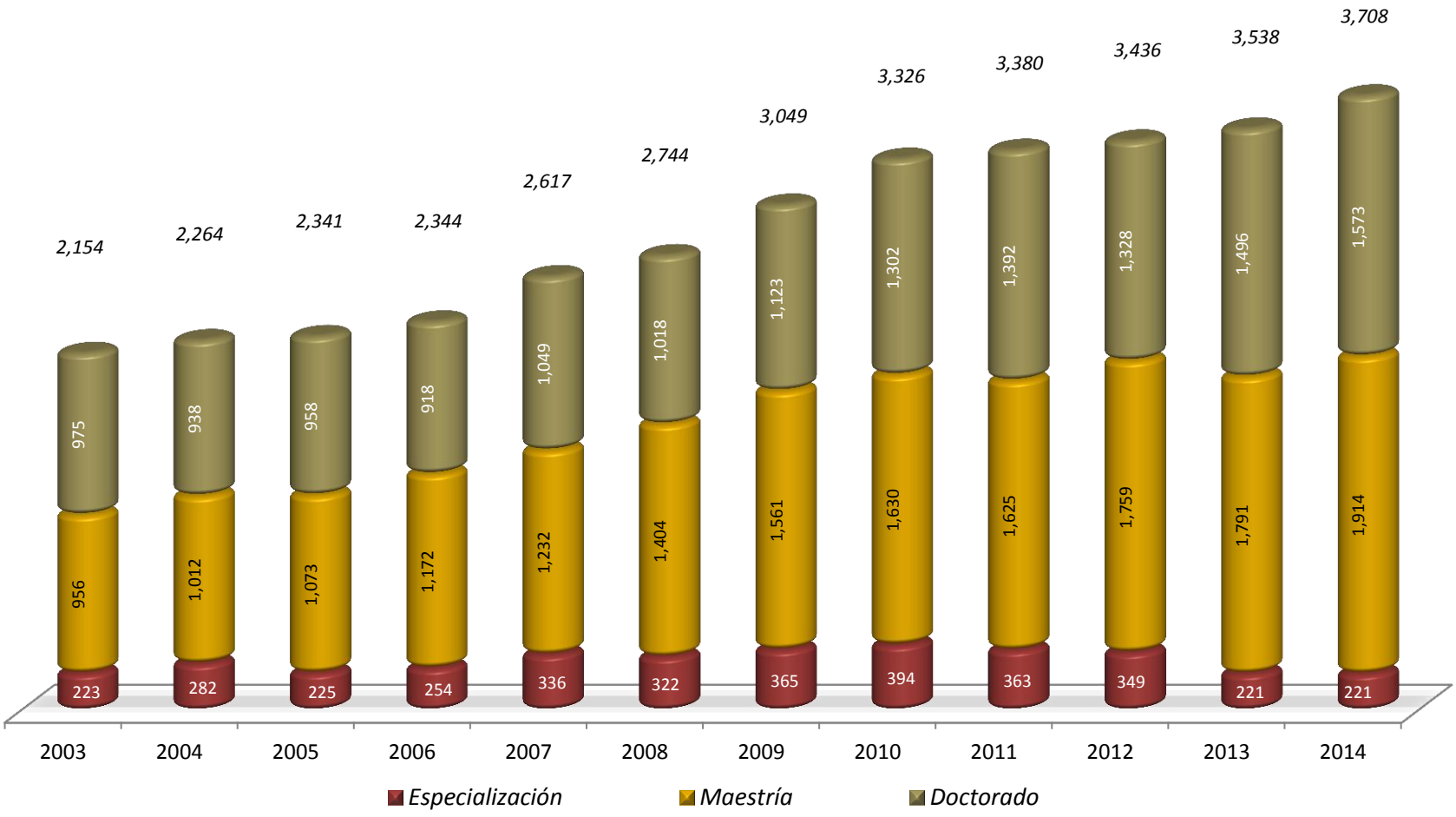

Estudiantes que terminaron estudios de posgrado en 2014 según Unidad y División

DIVISIÓN / UNIDAD	Invierno				Primavera				Otoño				2014			
	Esp.	Mtría.	Doc.	**Total**	Esp.	Mtría.	Doc.	**Total**	Esp.	Mtría.	Doc.	**Total**	Esp.	Mtría.	Doc.	**Total**
CBI	0	10	1	11	0	14	1	15	0	14	3	17	0	38	5	43
CSH	0	9	7	16	16	8	2	26	6	8	3	17	22	25	12	59
CAD	0	4	3	7	1	11	5	17	0	11	1	12	1	26	9	36
Total Azcapotzalco	**0**	**23**	**11**	**34**	**17**	**33**	**8**	**58**	**6**	**33**	**7**	**46**	**23**	**89**	**26**	**138**
CBI	0	28	8	36	0	24	17	41	0	20	12	32	0	72	37	109
CSH	0	11	22	33	7	44	21	72	17	59	34	110	24	114	77	215
CBS	1	20	5	26	6	22	22	50	5	21	11	37	12	63	38	113
Total Iztapalapa	**1**	**59**	**35**	**95**	**13**	**90**	**60**	**163**	**22**	**100**	**57**	**179**	**36**	**249**	**152**	**437**
CSH	0	14	5	19	0	19	4	23	28	31	17	76	28	64	26	118
CBS	9	7	6	22	1	24	5	30	0	20	2	22	10	51	13	74
CAD	0	5	2	7	0	12	2	14	0	6	2	8	0	23	6	29
Total Xochimilco	**9**	**26**	**13**	**48**	**1**	**55**	**11**	**67**	**28**	**57**	**21**	**106**	**38**	**138**	**45**	**221**
CSH	0	3	0	3	0	1	1	2	0	2	1	3	0	6	2	8
CCD													0	8	0	8
CNI	0	0	0	0	2	0	0	2	0	1	0	1	2	1	0	3
Total Cuajimalpa	**0**	**3**	**0**	**3**	**2**	**1**	**1**	**4**	**0**	**3**	**1**	**4**	**2**	**15**	**2**	**19**
Total UAM	**10**	**111**	**59**	**180**	**33**	**179**	**80**	**292**	**56**	**193**	**86**	**335**	**99**	**491**	**225**	**815**

La categoría *estudiantes que terminaron estudios de posgrado* incluye a las personas que concluyeron en 2014 el plan de estudios correspondiente.

Estudiantes que terminaron estudios de posgrado en 2014 según plan de estudios

Unidad Azcapotzalco

UNIDAD	DIVISIÓN	PLAN DE ESTUDIO	Invierno				Primavera				Otoño				2014			
			Esp.	Mtría.	Doc.	Total	Esp.	Mtría.	Doc.	Total	Esp.	Mtría.	Doc.	Total	Esp.	Mtría.	Doc.	Total
AZC	CBI	Esp-Mtría-Doc en Ciencias e Ingeniería		8	1	**9**		7	1	**8**		2	3	**5**	0	17	5	**22**
		Mtría en Ciencias de la Computación		1		**1**		2		**2**				**0**	0	3	0	**3**
		Mtría-Doc en Ing. Estructural		1		**1**		3		**3**		8		**8**	0	12	0	**12**
		Posgrado en Ingeniería de Procesos				**0**		1		**1**		4		**4**	0	5	0	**5**
		Posgrado en Optimización				**0**		1		**1**				**0**	0	1	0	**1**
		TOTAL DIVISIÓN	0	10	1	**11**	0	14	1	**15**	0	14	3	**17**	0	38	5	**43**
	CSH	Esp en Literatura Mexicana del Siglo XX				**0**	16			**16**	1			**1**	17	0	0	**17**
		Esp en Sociología de la Educación Superior				**0**				**0**	5			**5**	5	0	0	**5**
		Mtría en Literatura Mexicana Contemporánea				**0**				**0**		5		**5**	0	5	0	**5**
		Mtría en Economía		4		**4**		1		**1**				**0**	0	5	0	**5**
		Mtría en Planeación y Políticas Metropolitanas		1		**1**		1		**1**				**0**	0	2	0	**2**
		Mtría-Doc en Sociología		3	4	**7**		5	2	**7**		2	1	**3**	0	10	7	**17**
		Posgrado en Historiografía		1	3	**4**		1		**1**		1	2	**3**	0	3	5	**8**
		TOTAL DIVISIÓN	0	9	7	**16**	16	8	2	**26**	6	8	3	**17**	22	25	12	**59**
	CAD	Esp-Mtría-Doc en Diseño		4	3	**7**	1	11	5	**17**		11	1	**12**	1	26	9	**36**
		TOTAL DIVISIÓN	0	4	3	**7**	1	11	5	**17**	0	11	1	**12**	1	26	9	**36**
Total Unidad			**0**	**23**	**11**	**34**	**17**	**33**	**8**	**58**	**6**	**33**	**7**	**46**	**23**	**89**	**26**	**138**

La categoría *estudiantes que terminaron estudios de posgrado* incluye a las personas que concluyeron en 2014 el plan de estudios correspondiente, en el caso de planes integrales se consideran por separado las especializaciones, las maestrías y los doctorados .

Estudiantes que terminaron estudios de posgrado en 2014 según plan de estudios

Unidad Cuajimalpa

UNIDAD	DIVISIÓN	PLAN DE ESTUDIO	Invierno				Primavera				Otoño				2014			
			Esp.	Mtría.	Doc.	**Total**	Esp.	Mtría.	Doc.	**Total**	Esp.	Mtría.	Doc.	**Total**	Esp.	Mtría.	Doc.	**Total**
CUA	CSH	Posgrado en Ciencias Sociales y Humanidades		3		**3**		1	1	**2**		2	1	**3**	0	6	2	**8**
		TOTAL DIVISIÓN		3		**3**		1		**2**		2	1	**3**	0	6	2	**8**
	CCD	Mtría en Diseño, Información y Comunicación										8		**8**	0	8	0	**8**
												8		**8**	0	8	0	**8**
	CNI	Posgrado en Ciencias Naturales e Ingeniería					2			**2**		1		**1**	2	1	0	**3**
							2			**2**		1		**1**	2	1	0	**3**
Total Unidad			**0**	**3**	**0**	**3**	**2**	**1**	**1**	**4**	**0**	**11**	**1**	**12**	**2**	**15**	**2**	**19**

La categoría *estudiantes que terminaron estudios de posgrado* incluye a las personas que concluyeron en 2014 el plan de estudios correspondiente, en el caso de planes integrales se consideran por separado las especializaciones, las maestrías y los doctorados .

Estudiantes que terminaron estudios de posgrado en 2014 según plan de estudios

Unidad Iztapalapa

UNIDAD	DIVISIÓN	PLAN DE ESTUDIO	Invierno				Primavera				Otoño				2014			
			Esp.	Mtría.	Doc.	Total	Esp.	Mtría.	Doc.	Total	Esp.	Mtría.	Doc.	Total	Esp.	Mtría.	Doc.	Total
IZT	CBI	Posgrado en Ciencias y Tecnologías de la Información		7		**7**		2		**2**		1		**1**	0	10	0	**10**
		Posgrado en Física			1	**1**		5	4	**9**		3	2	**5**	0	8	7	**15**
		Posgrado en Ingeniería Biomédica		5	1	**6**		1	2	**3**		4	1	**5**	0	10	4	**14**
		Posgrado en Ingeniería Química		4	1	**5**		4	1	**5**		4	3	**7**	0	12	5	**17**
		Posgrado en Matemáticas		9	1	**10**		9	2	**11**		4	2	**6**	0	22	5	**27**
		Posgrado en Química		3	4	**7**		3	8	**11**		4	4	**8**	0	10	16	**26**
		TOTAL DIVISIÓN	0	28	8	**36**	0	24	17	**41**	0	20	12	**32**	0	72	37	**109**
	CSH	Esp-Mtría-Doc en Ciencias Antropológicas		1	9	**10**	7	13	1	**21**	17	1	2	**20**	24	15	12	**51**
		Mtría-Doc en Ciencias Económicas			1	**1**		1		**1**		16	2	**18**	0	17	3	**20**
		Mtría-Doc en Estudios Organizacionales		9	8	**17**		4	10	**14**		2	8	**10**	0	15	26	**41**
		Mtría-Doc en Estudios Sociales		1	1	**2**		17	2	**19**		5	8	**13**	0	23	11	**34**
		Mtría-Doc en Humanidades			3	**3**		9	8	**17**		35	14	**49**	0	44	25	**69**
		TOTAL DIVISIÓN	0	11	22	**33**	7	44	21	**72**	17	59	34	**110**	24	114	77	**215**
	CBS	Doc en Ciencias Biológicas y de la Salud			1	**1**			6	**6**			1	**1**	0	0	8	**8**
		Esp en Acupuntura y Fitoterapia	1			**1**	2			**2**	3			**3**	6	0	0	**6**
		Mtría en Biología		9		**9**		7		**7**		3		**3**	0	19	0	**19**
		Mtría en Biología de la Reproducción Animal		2		**2**		4		**4**		6		**6**	0	12	0	**12**
		Posgrado en Biología Experimental		7	1	**8**		6	5	**11**		6	2	**8**	0	19	8	**27**
		Posgrado en Biotecnología		2	3	**5**	4	5	11	**20**	2	6	8	**16**	6	13	22	**41**
		TOTAL DIVISIÓN	1	20	5	**26**	6	22	22	**50**	5	21	11	**37**	12	63	38	**113**
Total Unidad			**1**	**59**	**35**	**95**	**13**	**90**	**60**	**163**	**22**	**100**	**57**	**179**	**36**	**249**	**152**	**437**

La categoría *estudiantes que terminaron estudios de posgrado* incluye a las personas que concluyeron en 2014 el plan de estudios correspondiente, en el caso de planes integrales se consideran por separado las especializaciones, las maestrías y los doctorados .

Estudiantes que terminaron estudios de posgrado en 2014 según plan de estudios

Unidad Xochimilco

UNIDAD	DIVISIÓN	PLAN DE ESTUDIO	Invierno				Primavera				Otoño				2014			
			Esp.	Mtría.	Doc.	Total	Esp.	Mtría.	Doc.	Total	Esp.	Mtría.	Doc.	Total	Esp.	Mtría.	Doc.	Total
XOC	CSH	Doc en Ciencias Sociales			3	**3**			4	**4**			11	**11**	0	0	18	**18**
		Esp-Mtría-Doc en Desarrollo Rural		6	2	**8**		4		**4**	28	5	4	**37**	28	15	6	**49**
		Mtría en Comunicación y Política				**0**		1		**1**		3		**3**	0	4	0	**4**
		Mtría en Desarrollo y Planeación de la Educación		1		**1**		2		**2**		2		**2**	0	5	0	**5**
		Mtría en Economía y Gestión del Cambio Tecnológico		2		**2**		1		**1**		5		**5**	0	8	0	**8**
		Mtría en Estudios de la Mujer		1		**1**		1		**1**		9		**9**	0	11	0	**11**
		Mtría en Políticas Públicas		1		**1**				**0**				**0**	0	1	0	**1**
		Mtría en Psicología Social de Grupos e Instituciones		1		**1**		6		**6**		5		**5**	0	12	0	**12**
		Mtría en Relaciones Internacionales		2		**2**		4		**4**		2		**2**	0	8	0	**8**
		Mtría-Doc en Ciencias Económicas				**0**				**0**			2	**2**	0	0	2	**2**
		TOTAL DIVISIÓN	0	14	5	**19**	0	19	4	**23**	28	31	17	**76**	28	64	26	**118**
	CBS	Doc en Ciencias Biológicas y de la Salud			3	**3**			3	**3**			1	**1**	0	0	7	**7**
		Doc en Ciencias en Salud Colectiva			3	**3**			2	**2**			1	**1**	0	0	6	**6**
		Esp-Mtría en Patología y Medicina Bucal	9			**9**				**0**				**0**	9	0	0	**9**
		Esp-Mtría en Medicina Social				**0**	1	1		**2**		1		**1**	1	2	0	**3**
		Mtría en Ciencias Agropecuarias		1		**1**		12		**12**		9		**9**	0	22	0	**22**
		Mtría en Ciencias en Salud en el Trabajo		2		**2**		1		**1**		7		**7**	0	10	0	**10**
		Mtría en Ciencias Farmacéuticas		3		**3**		5		**5**				**0**	0	8	0	**8**
		Mtría en Población y Salud				**0**		5		**5**				**0**	0	5	0	**5**
		Mtría en Rehabilitación Neurológica		1		**1**				**0**		3		**3**	0	4	0	**4**
		TOTAL DIVISIÓN	9	7	6	**22**	1	24	5	**30**	0	20	2	**22**	10	51	13	**74**
	CAD	Doc en Ciencias y Artes para el Diseño			2	**2**			2	**2**			2	**2**	0	0	6	**6**
		Mtría en Ciencias y Artes para el Diseño		3		**3**		11		**11**		5		**5**		19	0	**19**
		Mtría en Reutilización del Patrimonio Edificado				**0**		1		**1**				**0**		1	0	**1**
		Mtría en Diseño y Producción Editorial		2		**2**				**0**		1		**1**	0	3	0	**3**
		TOTAL DIVISIÓN	0	5	2	**7**	0	12	2	**14**	0	6	2	**8**	0	23	6	**29**
Total Unidad			**9**	**26**	**13**	**48**	**1**	**55**	**11**	**67**	**28**	**57**	**21**	**106**	**38**	**138**	**45**	**221**

La categoría *estudiantes que terminaron estudios de posgrado* incluye a las personas que concluyeron en 2014 el plan de estudios correspondiente, en el caso de planes integrales se consideran por separado las especializaciones, las maestrías y los doctorados .

Estudiantes que terminaron estudios de posgrado 2003 - 2014

Por Unidad

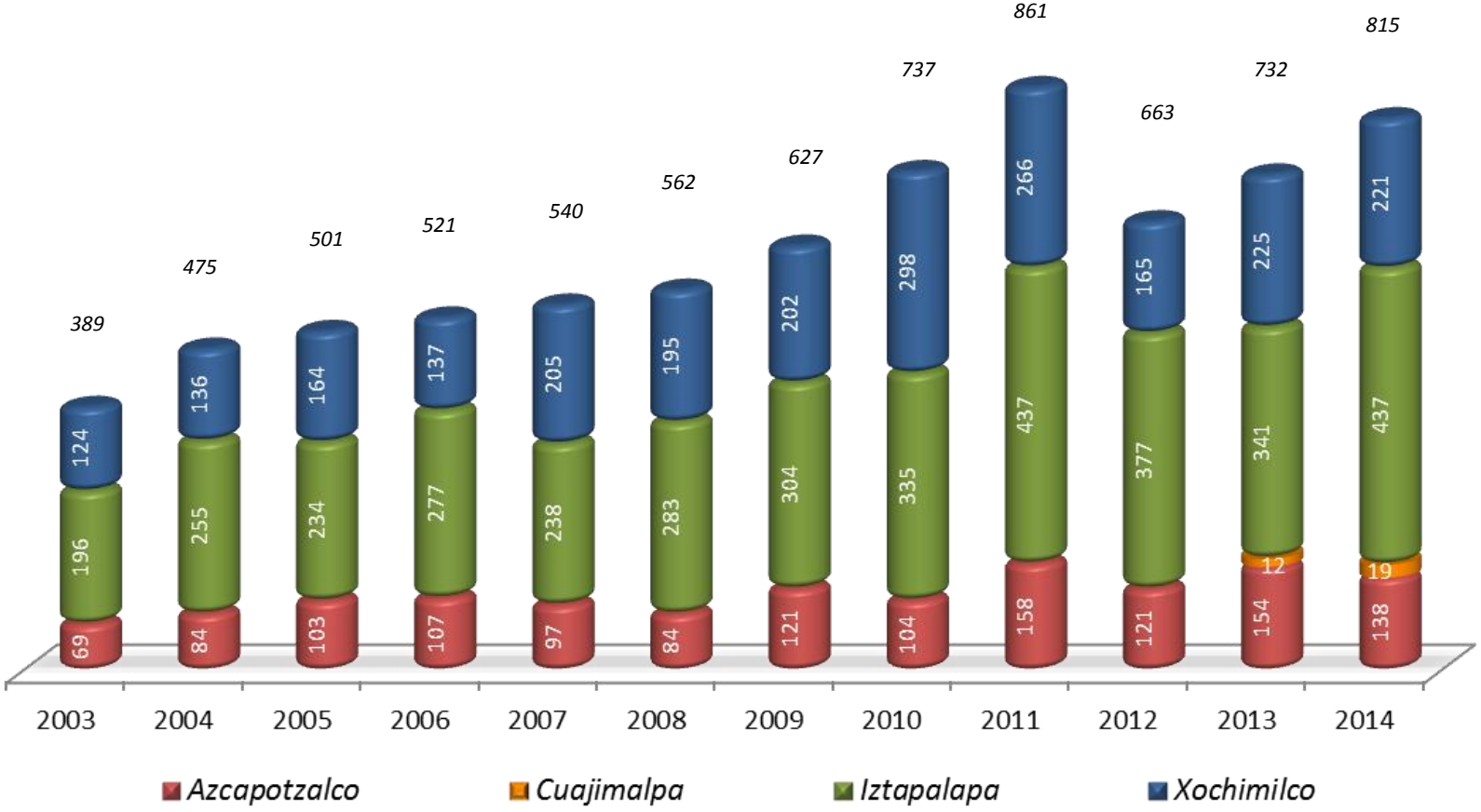

Estudiantes que terminaron estudios de posgrado 2003 - 2014

Por nivel

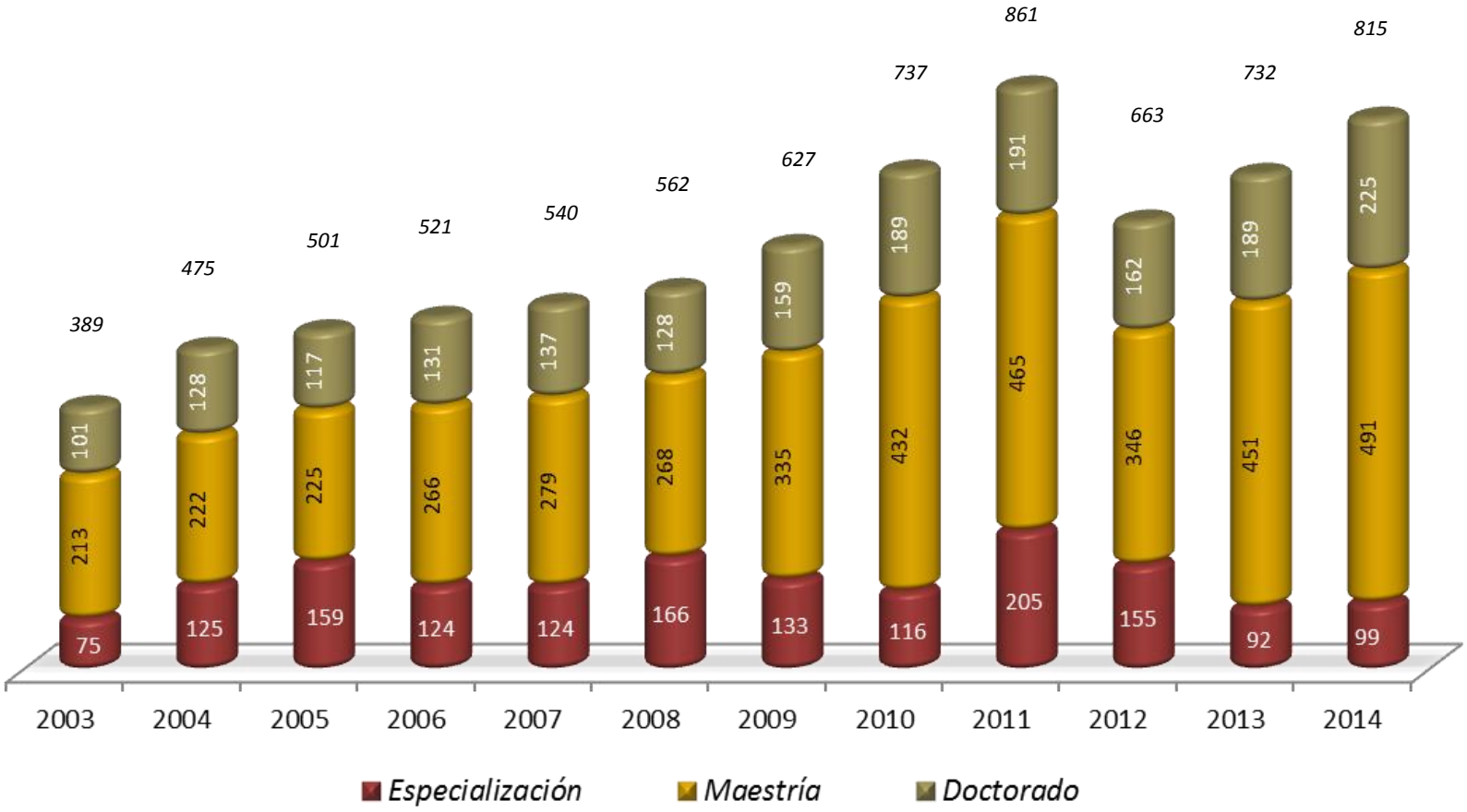

Estudiantes que terminaron estudios de posgrado acumulado hasta 2014 Según Unidad y División

UNIDAD	DIVISIÓN	Egresados acumulados hasta 2014			
		Especialidad	Maestría	Doctorado	TOTAL
Azcapotzalco	CBI	4	393	73	**470**
	CSH	322	416	41	**779**
	CAD	441	215	65	**721**
	Total	**767**	**1,024**	**179**	**1,970**
Cuajimalpa	CSH	0	16	2	**18**
	CCD	0	8	0	**8**
	CNI	4	1	0	**5**
	Total	**4**	**25**	**2**	**31**
Iztapalapa	CBI	0	1,030	555	**1,585**
	CSH	635	1,129	655	**2,419**
	CBS	254	751	390	**1,395**
	Total	**889**	**2,910**	**1,600**	**5,399**
Xochimilco	CSH	379	1,121	345	**1,845**
	CBS	249	719	167	**1,135**
	CAD	0	269	24	**293**
	Total	**628**	**2,109**	**536**	**3,273**
TOTAL UAM		**2,288**	**6,068**	**2,317**	**10,673**

La categoría *estudiantes que terminaron estudios de posgrado, acumulado,* incluye a las personas que han concluido hasta el año de referencia, el plan de estudios correspondiente.

Fuente: Base de datos
aga_pos_2015I_uam_1a_sem

Estudiantes que terminaron estudios de posgrado acumulado hasta 2014 según plan de estudios Unidad Azcapotzalco

UNIDAD	DIVISIÓN	PLAN DE ESTUDIO	Egresados acumulados hasta 2014			
			Especialidad	Maestría	Doctorado	Total
Azcapotzalco	CBI	Mtría en Ciencias de la Computación		93		**93**
		Esp-Mtría-Doc en Ciencias e Ingeniería	4	225	66	**295**
		Mtría-Doc en Ing. Estructural		69	7	**76**
		Posgrado en Ingeniería de Procesos		5		**5**
		Posgrado en Optimización		1		**1**
		Total División	4	393	73	**470**
	CSH	Mtría en Planeación y Políticas Metropolitanas		143		**143**
		Mtría en Economía		133		**133**
		Esp en Literatura Mexicana del Siglo XX	251			**251**
		Mtría en Historiografía de México		59		**59**
		Mtría-Doc en Ciencias Económicas		7	4	**11**
		Esp en Sociología de la Educación Superior	70			**70**
		Mtría-Doc en Sociología		55	25	**80**
		Posgrado en Historiografía	1	14	12	**27**
		Mtría en Literatura Mexicana Contemporánea		5		**5**
		Total División	322	416	41	**779**
	CAD	*Mtría en Desarrollo de Productos*	0	3	0	**3**
		Esp en Diseño Ambiental	36	0	0	**36**
		Esp-Mtría-Doc en Diseño	405	212	65	**682**
		Total División	441	215	65	**721**
Total Unidad			**767**	**1,024**	**179**	**1,970**

La categoría *estudiantes que terminaron estudios de posgrado, acumulado,* incluye a las personas que han concluido hasta el año de referencia, el plan de estudios correspondiente.

Estudiantes que terminaron estudios de posgrado acumulado hasta 2014 según plan de estudios Unidad Cuajimalpa

UNIDAD	DIVISIÓN	PLAN DE ESTUDIO	Egresados acumulados hasta 2014			
			Especialidad	Maestría	Doctorado	Total
Cuajimalpa	CSH	Posgrado en Ciencias Sociales y Humanidades		16	2	**18**
		Total División		16	2	**18**
	CCD	Mtría en Diseño, Información y Comunicación		8		**8**
		Total División		8		**8**
	CNI	Posgrado en Ciencias Naturales e Ingeniería	4	1		**5**
		Total División	4	1	0	**5**
Total Unidad			**4**	**25**	**2**	**31**

La categoría *estudiantes que terminaron estudios de posgrado, acumulado,* incluye a las personas que han concluido hasta el año de referencia, el plan de estudios correspondiente.

Estudiantes que terminaron estudios de posgrado acumulado hasta 2014 según plan de estudios Unidad Iztapalapa

UNIDAD	DIVISIÓN	PLAN DE ESTUDIO	Egresados acumulados hasta 2014			
			Especialidad	Maestría	Doctorado	Total
Iztapalapa	CBI	Mtría en Física		78		**78**
		Mtría en Química		159		**159**
		Mtría en Matemáticas		58		**58**
		Mtría en Ingeniería Química		112		**112**
		Mtría en Ingeniería Biomédica		36		**36**
		Doc en Ciencias		1	302	**303**
		Posgrado en Física		42	38	**80**
		Posgrado en Matemáticas		128	34	**162**
		Posgrado en Química		87	107	**194**
		Posgrado en Ingeniería Química		147	54	**201**
		Posgrado en Ingeniería Biomédica		121	20	**141**
		Mtría en Ciencias y Tecnologías de la Información		17		**17**
		Posgrado en Ciencias y Tecnologías de la Información		44		**44**
		Total División	0	1,030	555	**1,585**
	CSH	*Mtría en Historia*		80		**80**
		Mtría en Filosofía de la Ciencia		53		**53**
		Mtría en Sociología del Trabajo		38		**38**
		Doc en Ciencias Económicas			19	**19**
		Esp-Mtría-Doc en Ciencias Antropológicas	635	241	161	**1,037**
		Mtría-Doc en Estudios Organizacionales		128	187	**315**
		Mtría-Doc en Humanidades		314	160	**474**
		Mtría-Doc en Estudios Sociales		192	112	**304**
		Mtría-Doc en Ciencias Económicas		83	16	**99**
		Total División	635	1,129	655	**2,419**
	CBS	Mtría en Biología Experimental		90		**90**
		Mtría en Biología de la Reproducción Animal		71		**71**
		Mtría en Inv en Salud Pública		22		**22**
		Posgrado en Biotecnología		287	157	**444**
		Esp en Biotecnología	170			**170**
		Doc en Ciencias Biológicas			141	**141**
		Esp en Acupuntura y Fitoterapia	84			**84**
		Posgrado en Biología Experimental		167	56	**223**
		Mtría en Biología		114		**114**
		Doc en Ciencias Biológicas y de la Salud			36	**36**
		Total División	254	751	390	**1,395**
Total Unidad			**889**	**2,910**	**1,600**	**5,399**

La categoría *estudiantes que terminaron estudios de posgrado, acumulado,* incluye a las personas que han concluido hasta el año de referencia, el plan de estudios correspondiente.

Estudiantes que terminaron estudios de posgrado acumulado hasta 2014 según plan de estudios Unidad Xochimilco

UNIDAD	DIVISIÓN	PLAN DE ESTUDIO	Egresados acumulados hasta 2014			
			Especialidad	Maestría	Doctorado	Total
Xochimilco	CSH	*Mtría en Derecho Económico*		85		**85**
		Mtría en Desarrollo Rural		115		**115**
		Mtría en Desarrollo y Planeación de la Educación		113		**113**
		Mtría en Economía y Gestión del Cambio Tecnológico		131		**131**
		Doc en Ciencias Sociales			285	**285**
		Esp-Mtría en Estudios de la Mujer	155	101		**256**
		Mtría en Psicología Social de Grupos e Instituciones		117		**117**
		Mtría en Administración del Trabajo		18		**18**
		Mtría en Políticas Públicas		104		**104**
		Mtría en Comunicación y Política		75		**75**
		Mtría-Doc en Ciencias Económicas		11	18	**29**
		Esp-Mtría-Doc en Desarrollo Rural	209	220	42	**471**
		Mtría en Relaciones Internacionales		8		**8**
		Mtría en Estudios de la Mujer	15	23		**38**
		Total División	379	1,121	345	**1,845**
	CBS	Esp-Mtría en Medicina Social	88	174		**262**
		Mtría en Rehabilitación Neurológica		171		**171**
		Mtría en Ciencias en Salud en el Trabajo		96		**96**
		Esp en Diagnóstico Integral y Patología Bucal	76			**76**
		Doc en Ciencias Biológicas			86	**86**
		Mtría en Población y Salud		19		**19**
		Mtría en Ciencias Farmacéuticas		123		**123**
		Mtría en Ciencias Agropecuarias		126		**126**
		Doc en Ciencias en Salud Colectiva			37	**37**
		Esp en Patología y Medicina Bucal	55			**55**
		Esp-Mtría en Patología y Medicina Bucal	30	10		**40**
		Doc en Ciencias Biológicas y de la Salud			44	**44**
		Total División	249	719	167	**1,135**
	CAD	Mtría en Ciencias y Artes para el Diseño		214		**214**
		Doc en Ciencias y Artes para el Diseño			24	**24**
		Mtría en Reutilización del Patrimonio Edificado		23		**23**
		Mtría en Diseño y Producción Editorial		32		**32**
		Total División	0	269	24	**293**
Total Unidad			**628**	**2,109**	**536**	**3,273**

La categoría *estudiantes que terminaron estudios de posgrado, acumulado,* incluye a las personas que han concluido hasta el año de referencia, el plan de estudios correspondiente.

Estudiantes que terminaron estudios de posgrado acumulado 2009 – 2014
Por Unidad

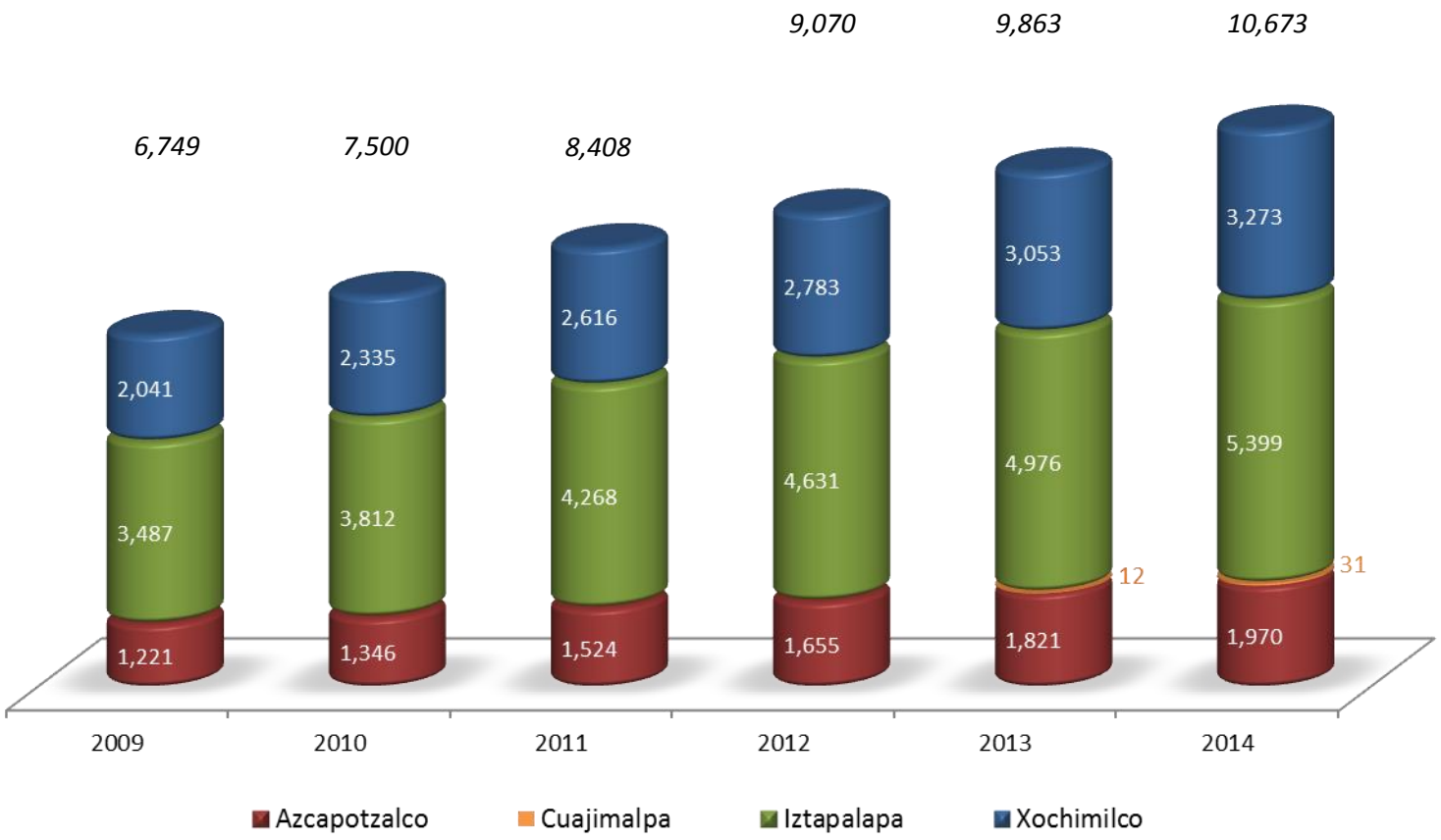

Estudiantes que terminaron estudios de posgrado acumulado 2009 – 2014

Por nivel

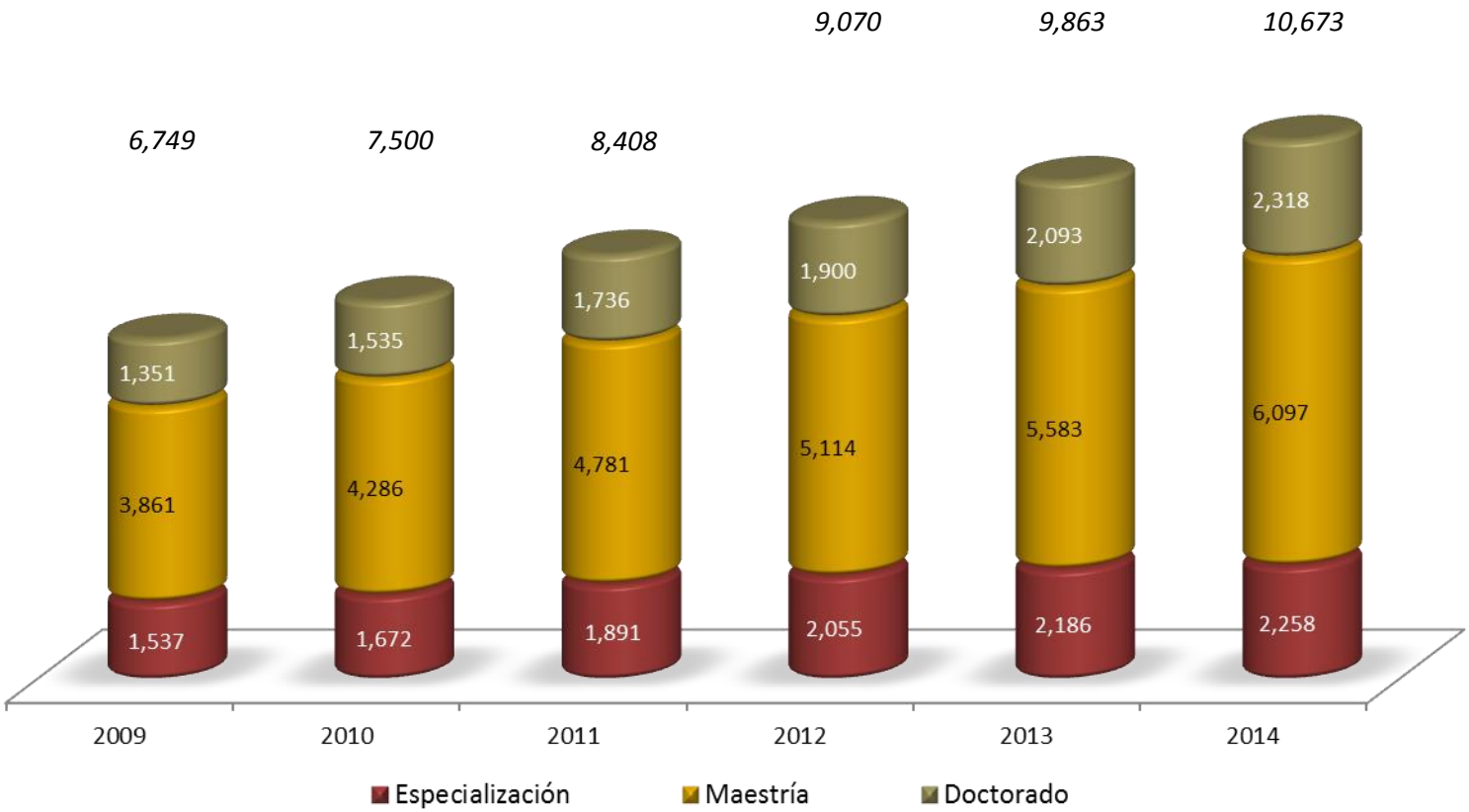

Estado de evaluación y acreditación de los programas de posgrado

Unidad Azcapotzalco 2014

DIVISIÓN	AZCAPOTZALCO 2014				
	PLAN DE ESTUDIOS	LINEAS	PNPC	VIGENCIA	OBSERVACIONES
Ciencias Básicas e Ingeniería (CBI)	Maestría en Ciencias de la Computación				
	Maestría en Ingeniería Estructural		Consolidado	31 diciembre, 2015	
	Maestría en Ciencias e Ingeniería	Materiales	En desarrollo	31 diciembre, 2016	
		Ambientales	En desarrollo	31 diciembre, 2015	
	Maestría en Optimización		Reciente Creación	31 diciembre, 2015	
	Maestría en Ingeniería de Procesos		Reciente Creación	31 diciembre, 2015	
	Doctorado en Ciencias e Ingeniería	Materiales		31 diciembre, 2015	
		Ambientales	Consolidado	31 diciembre, 2015	
	Doctorado en Ingeniería Estructural		En desarrollo	31 diciembre, 2016	
	Doctorado en Optimización		Reciente creación	31 diciembre, 2019	
	Doctorado en Ingeniería de Procesos				
Ciencias Sociales y Humanidades (CSH)	Especialización en Historiografía				
	Especialización en Literatura Mexicana del Siglo XX		Consolidado	31 diciembre, 2017	
	Especialización en Sociología de la Educación Superior				
	Maestría en Historiografía		En desarrollo	31 diciembre, 2016	
	Maestría en Sociología		En desarrollo	31 diciembre, 2016	
	Maestría en Economía		Consolidado	31 diciembre, 2015	
	Maestría en Planeación y Políticas Metropolitanas		Consolidado	31 diciembre, 2014	
	Maestría en Literatura Mexicana Contemporánea		Reciente Creación	31 diciembre, 2016	
	Maestría en Ciencias Económicas		Consolidado	31 diciembre, 2016	Compartido: Azcapotzalco, Iztapalapa y Xochimilco
	Maestría en Estudios Organizacionales		Consolidado	31 diciembre, 2014	Compartido: Azcapotzalco e Iztapalapa
	Doctorado en Estudios Organizacionales		Consolidado	31 diciembre, 2014	Compartido: Azcapotzalco e Iztapalapa
	Doctorado en Ciencias Económicas		Consolidado	31 diciembre, 2014	Compartido: Azcapotzalco, Iztapalapa y Xochimilco
	Doctorado en Historiografía		En desarrollo	31 diciembre, 2015	
	Doctorado en Sociología		En desarrollo	31 diciembre, 2014	
Ciencias y Artes para el Diseño (CAD)	Especialización en Diseño	Arquitectura Bioclimática			
		Estudios Urbanos			
		Nuevas Tecnologías			
		Planificación y Conservación de Paisajes y Jardines	En desarrollo	31 diciembre, 2016	
		Restauración y Conservación del Patrimonio Construido			
	Maestría en Diseño	Arquitectura Bioclimática			
		Estudios Urbanos	En desarrollo	31 diciembre, 2016	
		Nuevas Tecnologías			
		Planificación y Conservación de Paisajes y Jardines			
		Restauración y Conservación del Patrimonio Construido			
	Doctorado en Diseño	Arquitectura Bioclimática			
		Estudios Urbanos	En desarrollo	31 diciembre, 2016	
		Nuevas Tecnologías			
		Planificación y Conservación de Paisajes y Jardines			
		Restauración y Conservación del Patrimonio Construido			

PNP: Padrón Nacional de Posgrados

PNPC: Programa Nacional de Posgrados de Calidad

PFC: Programa de Fomento a la Calidad

FUENTE: Padrón del Programa Nacional de Posgrados de Calidad del CONACYT

DIVISIÓN	CUAJIMALPA 2014			
	PLAN DE ESTUDIOS	PNPC	VIGENCIA	OBSERVACIONES
Ciencias Sociales y Humanidades (CSH)	Posgrado en Ciencias Sociales y Humanidades (Maestría)	Reciente creación	31 diciembre, 2014	
	Posgrado en Ciencias Sociales y Humanidades (Doctorado)	Reciente creación	31 diciembre, 2016	
Ciencias de la Comunicación y Diseño (CCD)	Maestría en Diseño, Información y Comunicación	Reciente creación	31 diciembre, 2016	
Ciencias Naturales e Ingeniería (CNI)	Especialización en Ciencias Naturales e Ingeniería			
	Maestría en Ciencias Naturales e Ingeniería	Reciente creación	31 diciembre, 2016	
	Doctorado en Ciencias Naturales e Ingeniería	Reciente creación	31 diciembre, 2017	
	Doctorado en Ciencias Biológicas y de la Salud	Consolidado	31 diciembre, 2016	Compartido: Iztapalapa, Xochimilco y Cuajimalpa

PNP: Padrón Nacional de Posgrados
PNPC: Programa Nacional de Posgrados de Calidad
PFC: Programa de Fomento a la Calidad

FUENTE: Padrón del Programa Nacional de Posgrados de Calidad del CONACYT

Estado de evaluación y acreditación de los programas de posgrado

Unidad Iztapalapa 2014

DIVISIÓN	IZTAPALAPA 2014			
	PLAN DE ESTUDIOS	PNP y PNPC (PFC)	VIGENCIA	OBSERVACIONES
	Maestría en Ciencias (Matemáticas Aplicadas e Industriales)	Consolidado	31 diciembre, 2016	
	Maestría en Ciencias (Física)	En desarrollo	31 diciembre, 2016	
	Maestría en Ciencias (Matemáticas)	Consolidado	31 diciembre, 2015	
	Maestría en Ciencias (Ingeniería Química)	Consolidado	31 diciembre, 2016	
	Maestría en Ciencias (Ingeniería Biomédica)	Consolidado	31 diciembre, 2014	
	Maestría en Ciencias (Química)	Consolidado	31 diciembre, 2018	
	Maestría en Ciencias y Tecnologías de la Información	En desarrollo	31 diciembre, 2016	
	Maestría en Energía y Medio Ambiente	Reciente creación	31 diciembre, 2016	Compartido con CBS
	Doctorado en Ciencias (Física)			
	Doctorado en Ciencias (Matemáticas)	Consolidado	31 diciembre, 2015	*Doctorado directo: Consolidado*
	Doctorado en Ciencias (Ingeniería Química)	Consolidado	31 diciembre, 2016	
	Doctorado en Ciencias (Ingeniería Biomédica)	Consolidado	31 diciembre, 2014	
	Doctorado en Ciencias (Química)	Consolidado	31 diciembre, 2016	*Doctorado directo: Consolidado*
	Posgrado en Ciencias y Tecnologías de la Información (Doctorado)	Reciente creación	31 diciembre, 2016	
	Doctorado en Energía y Medio Ambiente			Compartido con CBS
Ciencias Sociales y Humanidades (CSH)	Especialización en Ciencias Antropológicas			
	Maestría en Humanidades	En desarrollo	31 diciembre, 2016	
	Maestría en Ciencias Antropológicas	Competencia internacional	31 diciembre, 2016	
	Maestría en Estudios Sociales	Competencia internacional	31 diciembre, 2017	
	Maestría en Ciencias Económicas	Consolidado	31 diciembre, 2016	Compartido: Azcapotzalco, Iztapalapa y Xochimilco
	Maestría en Estudios Organizacionales	Consolidado	31 diciembre, 2014	Compartido: Azcapotzalco e Iztapalapa
	Doctorado en Estudios Organizacionales	Consolidado	31 diciembre, 2014	Compartido: Azcapotzalco e Iztapalapa
	Doctorado en Ciencias Económicas	Consolidado	31 diciembre, 2014	Compartido: Azcapotzalco, Iztapalapa y Xochimilco
	Doctorado en Humanidades	En desarrollo	31 diciembre, 2016	
	Doctorado en Ciencias Antropológicas	Consolidado	31 diciembre, 2016	
	Doctorado en Estudios Sociales	Competencia internacional	31 diciembre, 2015	
Ciencias Biológicas y de la Salud (CBS)	Especialización en Biotecnología			
	Especialización en Acupuntura y Fitoterapia			
	Maestría en Biotecnología	Competencia internacional	31 diciembre, 2016	
	Maestría en Biología Experimental	Consolidado	31 diciembre, 2015	
	Maestría en Biología	Consolidado	31 diciembre, 2015	
	Maestría en Biología de la Reproducción Animal	Reciente creación	31 diciembre, 2015	
	Maestría en Energía y Medio Ambiente	Reciente creación	31 diciembre, 2016	Compartido con CBI
	Doctorado en Biotecnología	Consolidado	31 diciembre, 2014	
	Doctorado en Biología Experimental	Consolidado	31 diciembre, 2016	
	Doctorado en Energía y Medio Ambiente			Compartido con CBI
	Doctorado en Ciencias Biológicas y de la Salud	Consolidado	31 diciembre, 2016	Compartido: Iztapalapa, Xochimilco y Cuajimalpa

PNP: Padrón Nacional de Posgrados
PNPC: Programa Nacional de Posgrados de Calidad
PFC: Programa de Fomento a la Calidad

FUENTE: Padrón del Programa Nacional de Posgrados de Calidad del CONACYT

Estado de evaluación y acreditación de los programas de posgrado

Unidad Xochimilco 2014

DIVISIÓN	XOCHIMILCO 2014			
	PLAN DE ESTUDIOS	PNPC	VIGENCIA	OBSERVACIONES
Ciencias Sociales y Humanidades (CSH)	Especialización en Desarrollo Rural			
	Maestría en Psicología Social de Grupos e Instituciones	En desarrollo	31 diciembre, 2016	
	Maestría en Comunicación y Política	En desarrollo	31 diciembre, 2014	
	Maestría en Políticas Públicas	Consolidado	31 diciembre, 2017	
	Maestría en Desarrollo y Planeación de la Educación	En desarrollo	31 diciembre, 2016	
	Maestría en Estudios de la Mujer	Consolidado	31 diciembre, 2015	
	Maestría en Desarrollo Rural	Consolidado	31 diciembre, 2018	
	Maestría en Economía y Gestión de la Innovación	Consolidado	31 diciembre, 2016	
	Maestría en Relaciones Internacionales	Reciente creación	31 diciembre, 2015	
	Maestría en Ciencias Económicas	Consolidado	31 diciembre, 2016	Compartido: Azcapotzalco, Iztapalapa y Xochimilco
	Doctorado en Ciencias Económicas	Consolidado	31 diciembre, 2014	Compartido: Azcapotzalco, Iztapalapa y Xochimilco
	Doctorado en Desarrollo Rural	Consolidado	31 diciembre, 2015	
	Doctorado en Ciencias Sociales	En desarrollo	31 diciembre, 2016	
Ciencias Biológicas y de la Salud (CBS)	Especialización en Medicina Social			
	Especialización en Patología y Medicina Bucal	Consolidado	31 diciembre, 2014	*No presentó en 2014*
	Especialización en Población y Salud			
	Maestría en Patología y Medicina Bucal			
	Maestría en Población y Salud			
	Maestría en Ciencias Agropecuarias	En desarrollo	31 diciembre, 2016	
	Maestría en Rehabilitación Neurológica	Consolidado	31 diciembre, 2016	
	Maestría en Medicina Social	Consolidado	31 diciembre, 2015	
	Maestría en Ciencias Farmacéuticas	En desarrollo	31 diciembre, 2014	
	Maestría en Ciencias en Salud en el trabajo	Consolidado	31 diciembre, 2014	
	Maestría en Ecología Aplicada			*07/11/2013 inicia 2014 - P*
	Doctorado en Ciencias Agropecuarias	Reciente creación	31 diciembre, 2018	
	Doctorado en Ciencias en Salud Colectiva	Consolidado	31 diciembre, 2016	
	Doctorado en Ciencias Biológicas y de la Salud	Consolidado	31 diciembre, 2016	Compartido: Iztapalapa, Xochimilco y Cuajimalpa
Ciencias y Artes para el Diseño (CAD)	Maestría en Ciencias y Artes para el Diseño	Consolidado	31 diciembre, 2014	
	Maestría en Reutilización del Patrimonio Edificado	En desarrollo	31 diciembre, 2016	
	Maestría en Diseño y Producción Editorial			
	Doctorado en Ciencias y Artes para el Diseño			

PNP: Padrón Nacional de Posgrados

PNPC: Programa Nacional de Posgrados de Calidad

PFC: Programa de Fomento a la Calidad

FUENTE: Padrón del Programa Nacional de Posgrados de Calidad del CONACYT

Planes de estudio de posgrado incorporados en el PNPC
2005 – 2014

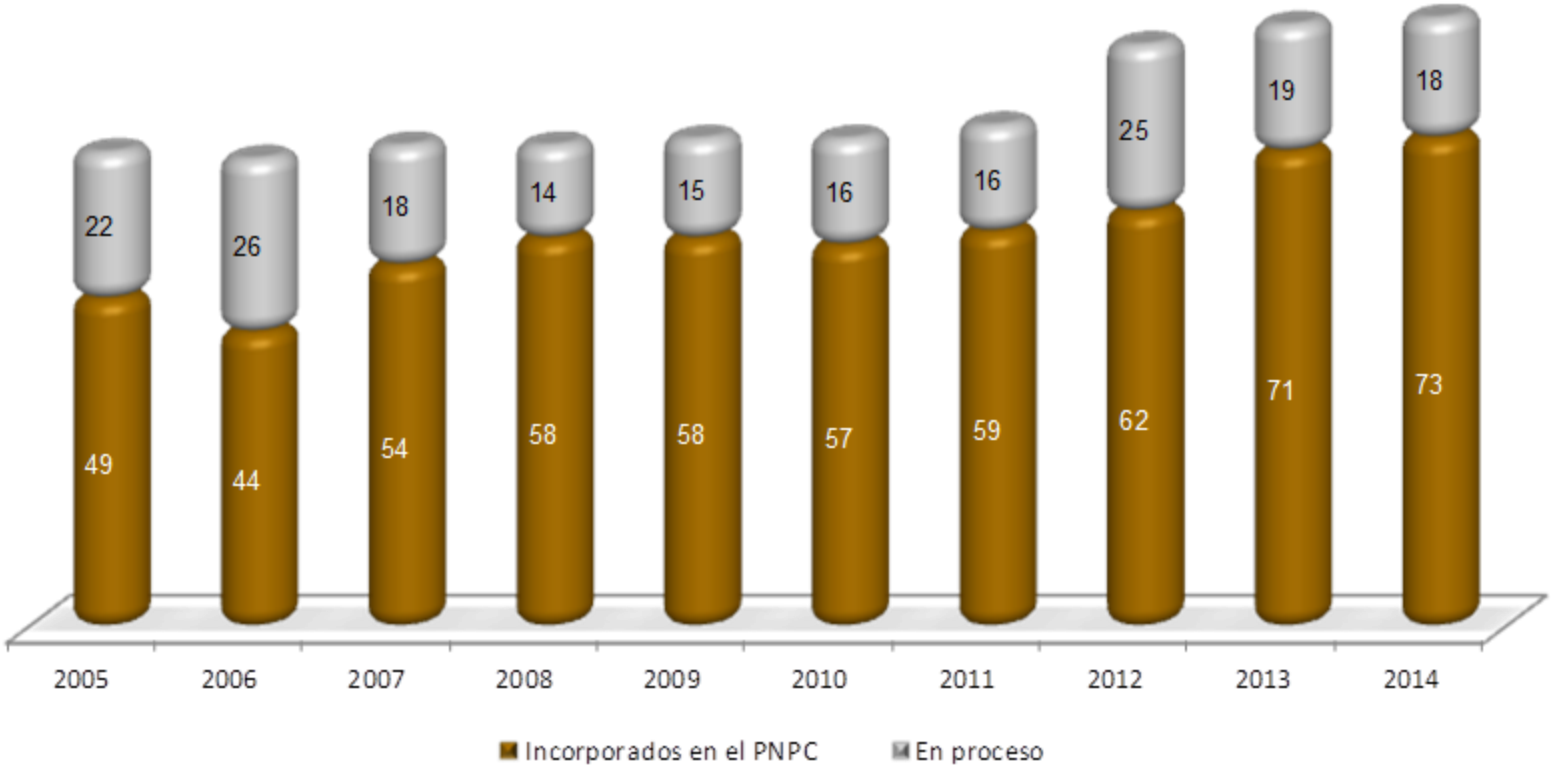

FUENTE: Programa Nacional de Posgrados de Calidad del CONACYT.

Matricula en planes de estudio de posgrado incorporados en el PNPC
2005 – 2014

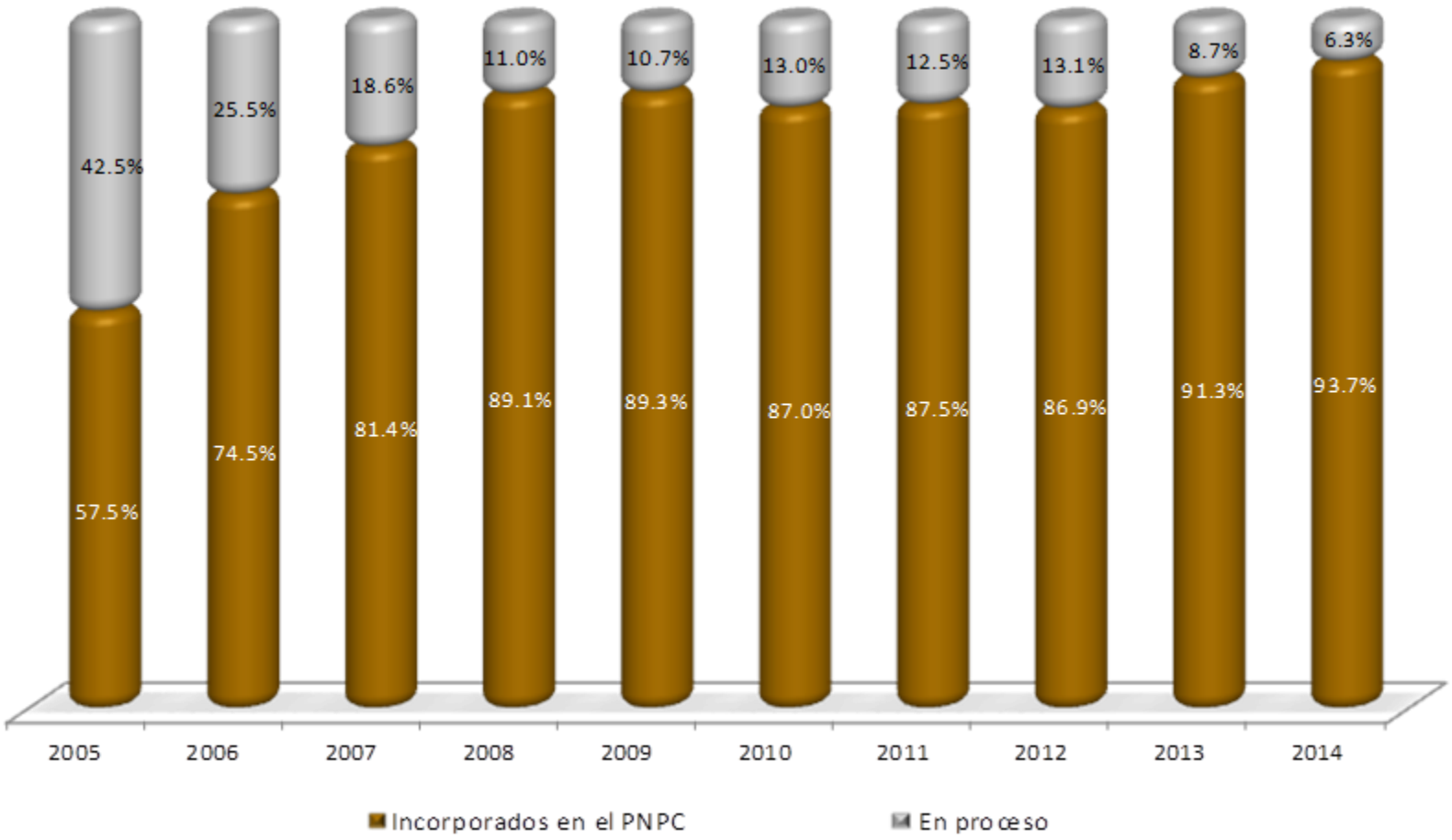

FUENTE: Programa Nacional de Posgrados de Calidad del CONACYT.

Casa abierta al tiempo

IV
Personal académico

Personal académico definitivo según categoría y tiempo de dedicación trimestre otoño 2014

División / Unidad	Tiempo Completo				Medio Tiempo				Tiempo Parcial				Personal Académico Definitivo 2014			
	Asistente	Asociado	Titular	Total	Asistente	Asociado	Titular	Total	Asistente	Asociado	Titular	Total	Asistente	Asociado	Titular	Total
CBI	11	41	305	357	1	4	16	21	3	15	18	36	15	60	339	414
CSH	7	40	278	325	2	10	25	37	1	11		12	10	61	303	374
CAD	2	28	191	221		7	15	22		2	6	8	2	37	212	251
Azcapotzalco	**20**	**109**	**774**	**903**	**3**	**21**	**56**	**80**	**4**	**28**	**24**	**56**	**27**	**158**	**854**	**1,039**
CSH		1	48	49		2		2				0	0	3	48	51
CCD		13	39	52				0		1		1	0	14	39	53
CNI		9	33	42			1	1		1	2	3	0	10	36	46
Cuajimalpa	**0**	**23**	**120**	**143**	**0**	**2**	**1**	**3**	**0**	**2**	**2**	**4**	**0**	**27**	**123**	**150**
CBI		9	277	286	1			1		8	6	14	1	17	283	301
CSH		12	291	303		3	8	11		23	25	48	0	38	324	362
CBS	2	20	206	228		1	6	7	2	1	16	19	4	22	228	254
Iztapalapa	**2**	**41**	**774**	**817**	**1**	**4**	**14**	**19**	**2**	**32**	**47**	**81**	**5**	**77**	**835**	**917**
CBI		1	9	10									0	1	9	10
CSH		6	7	13									0	6	7	13
CBS			13	13									0	0	13	13
Lerma	**0**	**7**	**29**	**36**	**0**	**0**	**0**	**0**	**0**	**0**	**0**	**0**	**0**	**7**	**29**	**36**
CSH	2	28	331	361		8	15	23	1	12	1	14	3	48	347	398
CBS		30	323	353		22	16	38		9		9	0	61	339	400
CAD	1	14	131	146		14	17	31		2	5	7	1	30	153	184
Xochimilco	**3**	**72**	**785**	**860**	**0**	**44**	**48**	**92**	**1**	**23**	**6**	**30**	**4**	**139**	**839**	**982**
UAM	**25**	**252**	**2,482**	**2,759**	**4**	**71**	**119**	**194**	**7**	**85**	**79**	**171**	**36**	**408**	**2,680**	**3,124**

FUENTE: Base de Nómina a la quincena 20 del 2014
ELABORACIÓN: Dirección de Planeación

Personal académico definitivo por tiempo de dedicación trimestre otoño 2014

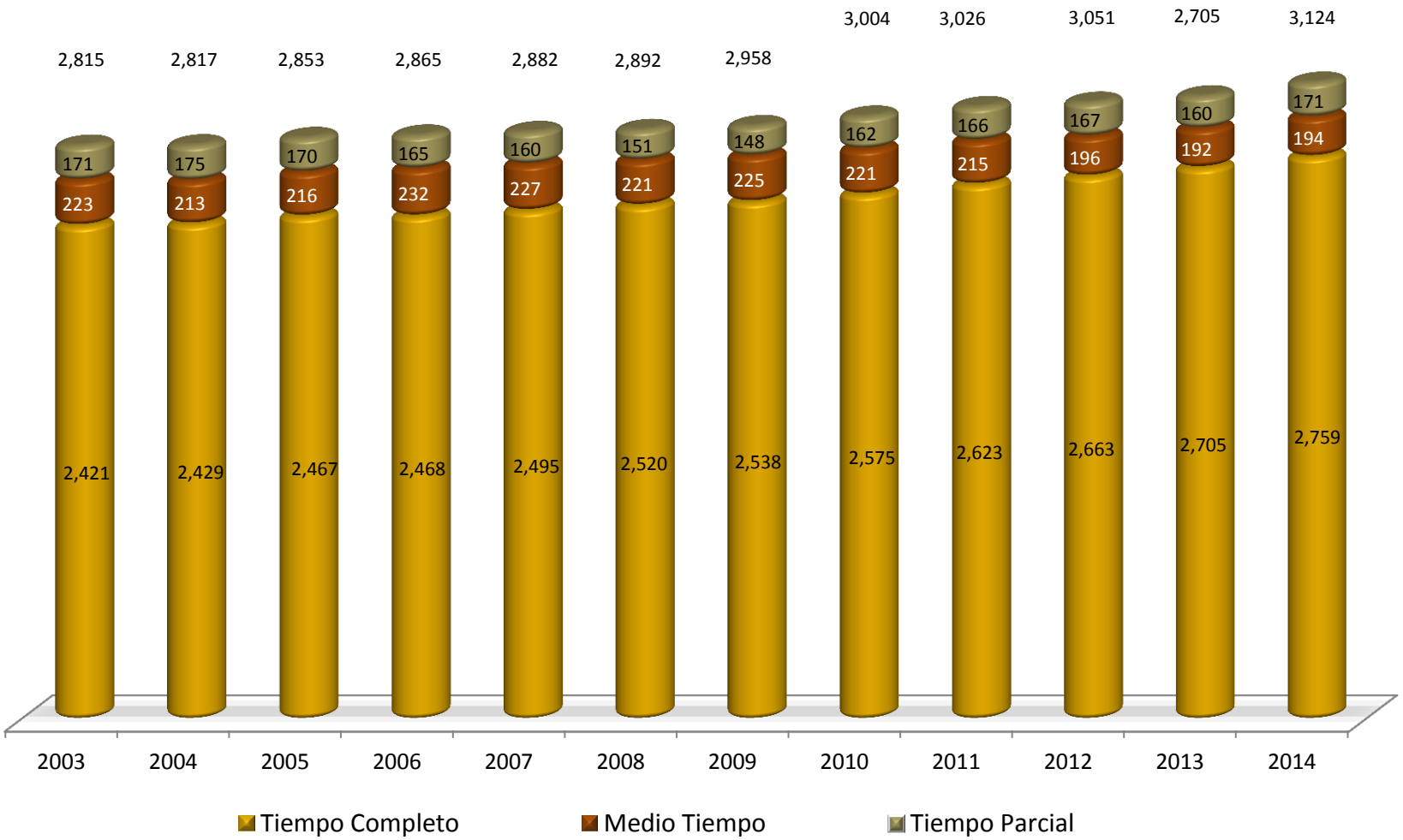

FUENTE: Base de Nómina a la quincena 20 del 2014
ELABORACIÓN: Dirección de Planeación

Personal Académico de Tiempo Completo con reconocimiento de Perfil PROMEP 2014

Unidad	Divisiones						Total 2014
	Ciencias Básicas e Ingeniería	Ciencias Sociales y Humanidades	Ciencias Biológicas y de la Salud	Ciencias y Artes para el Diseño	Ciencias de la Comunicación y Diseño	Ciencias Naturales e Ingeniería	
Azcapotzalco	213	194		108			**515**
Cuajimalpa		42			26	47	**115**
Iztapalapa	156	121	139				**416**
Lerma	1		2				**3**
Xochimilco		159	191	43			**393**
UAM	**370**	**516**	**332**	**151**	**26**	**47**	**1,442**

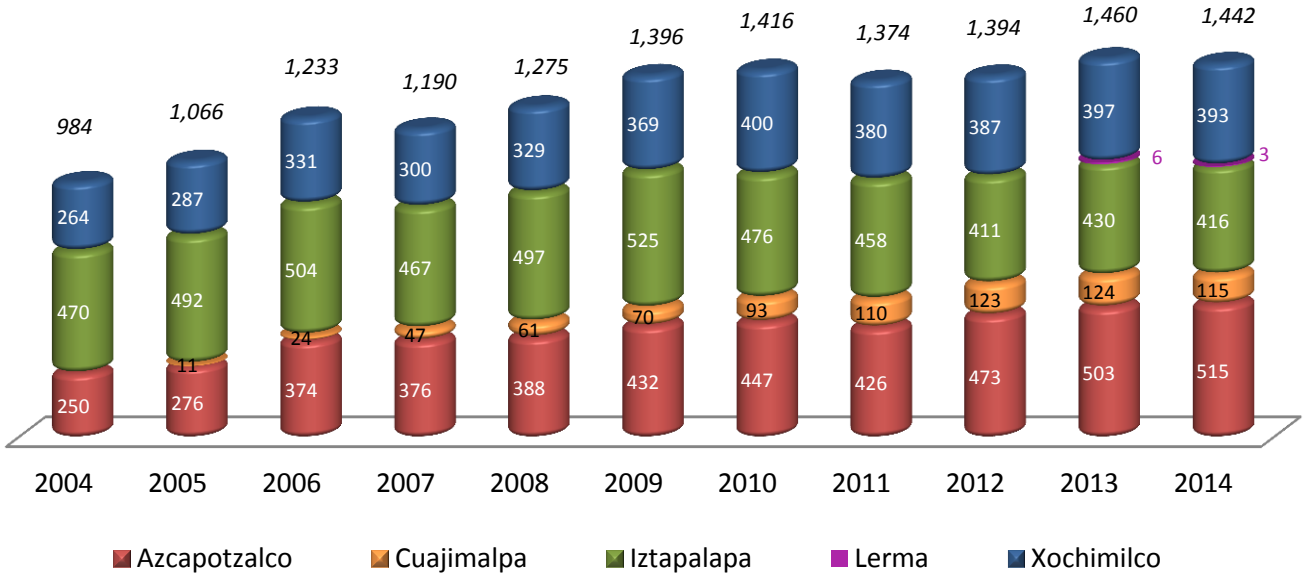

Fuente: Catálogo de Profesores de Tiempo Completo del PROMEP

Personal de tiempo completo (definitivo y temporal) registrado en PROMEP por grado académico 2014

Unidad	División	Licenciatura		Especialización		Maestría		Doctorado		Total
		PTC	%	PTC	%	PTC	%	PTC	%	2014
Azcapotzalco	CBI	47	12.0%	5	1.3%	131	33.4%	209	53.3%	392
	CSH	67	19.4%	2	0.6%	112	32.5%	164	47.5%	345
	CAD	53	23.6%	7	3.1%	114	50.7%	51	22.7%	225
	Total	167	17.4%	14	1.5%	357	37.1%	424	44.1%	962
Cuajimalpa	CSH					1	1.5%	67	98.5%	68
	CCD	2	2.9%	1	1.4%	23	33.3%	43	62.3%	69
	CNI					3	4.2%	69	95.8%	72
	Total	2	1.0%	1	0.5%	27	12.9%	179	85.6%	209
Iztapalapa	CBI	14	4.5%	1	0.3%	43	13.7%	256	81.5%	314
	CSH	33	10.1%	1	0.3%	78	23.8%	216	65.9%	328
	CBS	15	5.7%	4	1.5%	57	21.5%	189	71.3%	265
	Total	62	6.8%	6	0.7%	178	19.6%	661	72.9%	907
Lerma	CBI					2	18.2%	9	81.8%	11
	CSH					5	45.5%	6	54.5%	11
	CBS							14	100.0%	14
	Total					7	19.4%	29	80.6%	36
Xochimilco	CSH	69	16.9%	4	1.0%	129	31.6%	206	50.5%	408
	CBS	48	12.3%	11	2.8%	142	36.3%	190	48.6%	391
	CAD	49	30.2%	3	1.9%	71	43.8%	39	24.1%	162
	Total	166	17.3%	18	1.9%	342	35.6%	435	45.3%	961
Total UAM		397	12.9%	39	1.3%	911	29.6%	1,728	56.2%	3,075

Fuente: Catálogo de Profesores de Tiempo Completo del PROMEP

Personal de tiempo completo *(definitivo y temporal)* ***registrado en PROMEP por grado académico y por unidad 2014***

Azcapotzalco

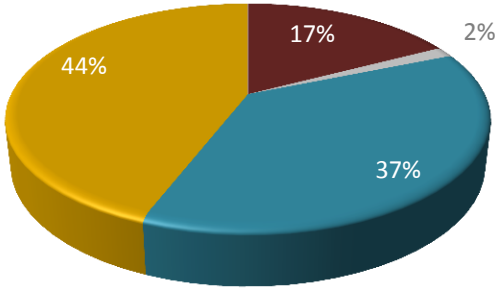

Cuajiamalpa

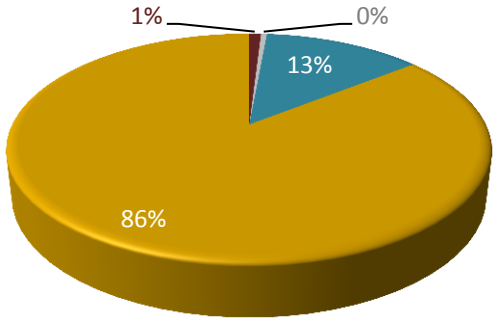

Iztapalapa

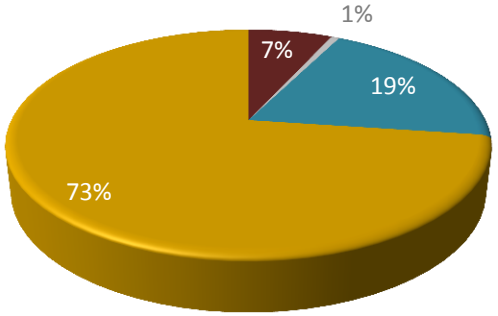

Licenciatura Especialidad Maestría Doctorado

Lerma

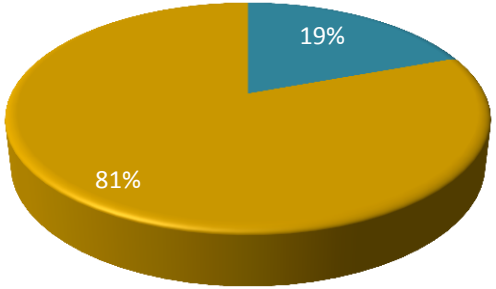

Xochimilco

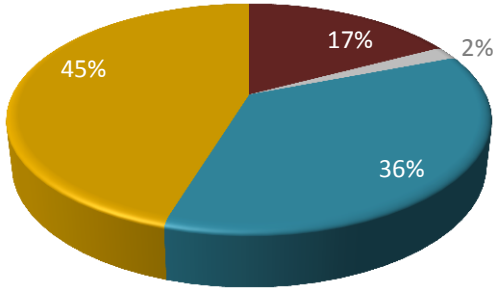

Total UAM

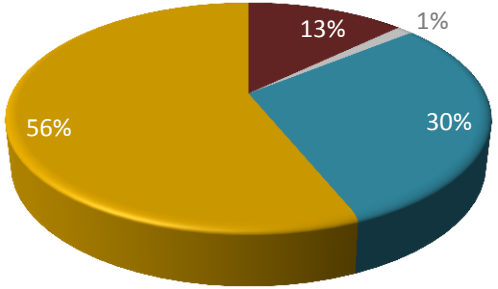

Académicos pertenecientes al Sistema Nacional de Investigadores 2014

Unidad / División	Nivel				TOTAL
	1	2	3	Candidato	
Division de Ciencias Básicas e Ingeniería	65	25	3	18	111
Division de Ciencias Sociales y Humanidades	79	17	4	9	109
Division de Ciencias y Artes para el Diseño	5	2		4	11
Azcapotzalco	**149**	**44**	**7**	**31**	**231**
Division de Ciencias de la Comunicación y Diseño	15	1	1	2	19
Division de Ciencias Naturales e Ingeniería	33	5	3	11	52
Division de Ciencias Sociales y Humanidades	30	8		6	44
Cuajimalpa	**78**	**14**	**4**	**19**	**115**
Division de Ciencias Básicas e Ingeniería	85	40	51	25	201
Division de Ciencias Biologicas y de la Salud	61	27	13	20	121
Division de Ciencias Sociales y Humanidades	72	40	18	9	139
Iztapalapa	**218**	**107**	**82**	**54**	**461**
Division de Ciencias Básicas e Ingeniería	5			1	6
Division de Ciencias Biologicas y de la Salud	7	3		5	15
Division de Ciencias Sociales y Humanidades	1	1		5	7
Lerma	**13**	**4**	**-**	**11**	**28**
Division de Ciencias Biologicas y de la Salud	61	15	3	23	102
Division de Ciencias Sociales y Humanidades	66	29	16	17	128
Division de Ciencias y Artes para el Diseño	10	6	2	1	19
Xochimilco	**137**	**50**	**21**	**41**	**249**
Total UAM	**595**	**219**	**114**	**156**	**1,084**

Considera a personal académico de tiempo completo, medio tiempo y tiempo parcial

FUENTE: Base de Datos de CONACYT

Académicos pertenecientes al Sistema Nacional de Investigadores 2000-2014

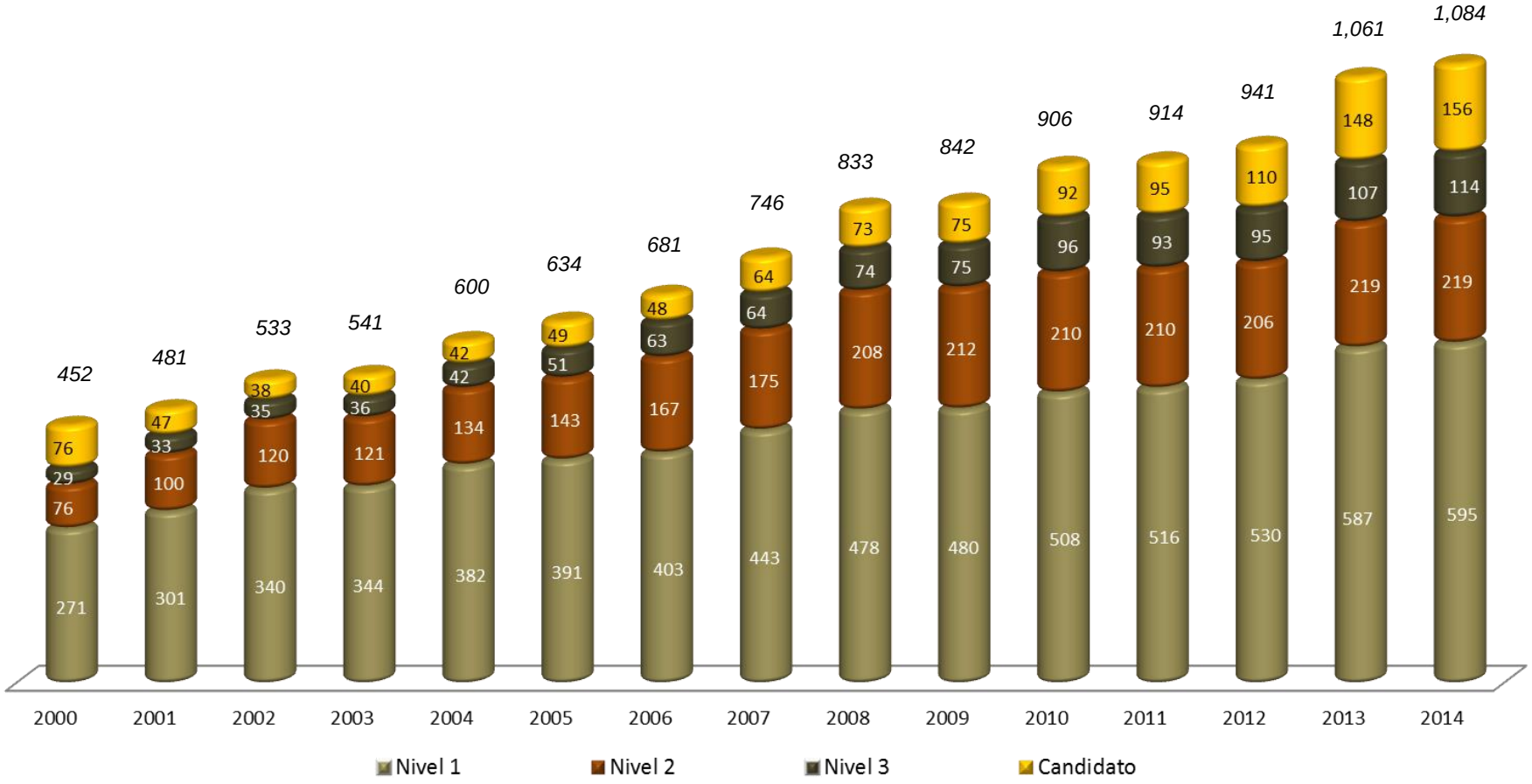

FUENTE: Base de Datos de CONACYT

Académicos pertenecientes al Sistema Nacional de Investigadores Unidad Azcapotzalco 2014

División	Departamento	1	2	3	Candidato	Total
CBI	Ciencias Básicas	35	15	2	7	59
	Electrónica	3			2	5
	Energía	7	5		4	16
	Materiales	8	3	1	4	16
	Sistemas	12	2		1	15
	Total CBI	**65**	**25**	**3**	**18**	**111**
CSH	Administración	9			1	10
	Derecho	10	3	2		15
	Economía	19	3		3	25
	Humanidades	18			1	19
	Sociología	23	11	2	4	40
	Total CSH	**79**	**17**	**4**	**9**	**109**
CAD	Evaluación del Diseño en el Tiempo	1	1		1	3
	Investigación y Conocimiento del Diseño				2	2
	Medio Ambiente	2			1	3
	Procesos y Técnicas de Realización	2	1			3
	Total CAD	**5**	**2**	**0**	**4**	**11**
Total Azcapotzalco		**149**	**44**	**7**	**31**	**231**

Considera a personal académico de tiempo completo, medio tiempo y tiempo parcial

FUENTE: Base de Datos de CONACYT

Académicos pertenecientes al Sistema Nacional de Investigadores Unidad Cuajimalpa 2014

División	Departamento	1	2	3	Candidato	Total
CCD	Ciencias de la Comunicación	6	1			7
	Tecnologías de la Información	3			2	5
	Teoría y Procesos del Diseño	6		1		7
	Total CCD	**15**	**1**	**1**	**2**	**19**
CNI	Ciencias Naturales	12	1	1	4	18
	Matemáticas Aplicadas y Sistemas	12	1		4	17
	Procesos y Tecnología	9	3	2	3	17
	Total CNI	**33**	**5**	**3**	**11**	**52**
CSH	Ciencias Sociales	7	3		2	12
	Estudios Institucionales	8	1		1	10
	Humanidades	15	4		3	22
	Total CSH	**30**	**8**	**0**	**6**	**44**
Total Cuajimalpa		**78**	**14**	**4**	**19**	**115**

Considera a personal académico de tiempo completo, medio tiempo y tiempo parcial

FUENTE: Base de Datos de CONACYT

Académicos pertenecientes al Sistema Nacional de Investigadores Unidad Iztapalapa 2014

División	Departamento	1	2	3	Candidato	Total
CBI	Física	16	18	13	6	53
	Ingeniería de Procesos e Hidráulica	16	4	7		27
	Ingeniería Eléctrica	11	3	1	2	17
	Matemáticas	19	6	12	8	45
	Química	23	9	18	9	59
	Total CBI	**85**	**40**	**51**	**25**	**201**
CBS	Biología	10	3		2	15
	Biología de la Reproducción	11	2	3	3	19
	Biotecnología	14	12	8	6	40
	Ciencias de la Salud	19	6	2	6	33
	Hidrobiología	7	4		3	14
	Total CBS	**61**	**27**	**13**	**20**	**121**
CSH	Antropología	5	10	3		18
	Economía	24	3	3	1	31
	Filosofía	20	21	6	4	51
	Sociología	23	6	6	4	39
	Total CSH	**72**	**40**	**18**	**9**	**139**
Total Iztapalapa		**218**	**107**	**82**	**54**	**461**

Considera a personal académico de tiempo completo, medio tiempo y tiempo parcial

FUENTE: Base de Datos de CONACYT

Académicos pertenecientes al Sistema Nacional de Investigadores Unidad Lerma 2014

División	Departamento	1	2	3	Candidato	Total
CBI	Procesos Productivos				1	1
	Recursos de la Tierra	4				4
	Sistemas de Información y Comunicaciones	1				1
	Total CBI	**5**	**0**	**0**	**1**	**6**
CBS	Ciencias Ambientales	4	1		3	8
	Ciencias de la Alimentación	3			2	5
	Ciencias de la Salud		2			2
	Total CBS	**7**	**3**	**0**	**5**	**15**
CSH	Artes y Humanidades				1	1
	Estudios Culturales		1			1
	Procesos Sociales	1			4	5
	Total CSH	**1**	**1**	**0**	**5**	**7**
Total Lerma		**13**	**4**	**0**	**11**	**28**

Considera a personal académico de tiempo completo, medio tiempo y tiempo parcial

FUENTE: Base de Datos de CONACYT

Académicos pertenecientes al Sistema Nacional de Investigadores Unidad Xochimilco 2014

División	Departamento	1	2	3	Candidato	Total
CBS	Atención a la Salud	17	5	1	6	29
	El Hombre y su Ambiente	5			2	7
	Producción Agrícola y Animal	16	5	1	4	26
	Sistemas Biológicos	23	5	1	11	40
	Total CBS	**61**	**15**	**3**	**23**	**102**
CSH	Educación y Comunicación	14	12	3	2	31
	Política y Cultura	26	5	3	6	40
	Producción Económica	14	6	8	6	34
	Relaciones Sociales	12	6	2	3	23
	Total CSH	**66**	**29**	**16**	**17**	**128**
CAD	Métodos y Sistemas	6		1		7
	Síntesis Creativa	1	3			4
	Tecnología y Producción	2				2
	Teoría y Análisis	1	3	1	1	6
	Total CAD	**10**	**6**	**2**	**1**	**19**
Total Xochimilco		**137**	**50**	**21**	**41**	**249**

Considera a personal académico de tiempo completo, medio tiempo y tiempo parcial

FUENTE: Base de Datos de CONACYT

Cuerpos académicos que PROMEP reconoce 2014

Unidad	Cuerpos Académicos			Total 2014
	Consolidado	En Consolidación	En Formación	
CBI	8	10	8	26
CSH	7	11	12	30
CAD	1	3	16	20
Azcapotzalco	**16**	**24**	**36**	**76**
CSH	3	2	5	10
CCD	1	1	7	9
CNI	1	4	4	9
Cuajimalpa	**5**	**7**	**16**	**28**
CBI	18	16	3	37
CSH	16	11	7	34
CBS	15	8	8	31
Iztapalapa	**49**	**35**	**18**	**102**
CSH	4	9	13	26
CBS	9	15	12	36
CAD	1	2	6	9
Xochimilco	**14**	**26**	**31**	**71**
Total UAM	**84**	**92**	**101**	**277**

Fuente: Catálogo de Profesores de Cuerpos Académicos del PROMEP.

Evolución de los Cuerpos Académicos en la UAM 2003-2014 (PROMEP)

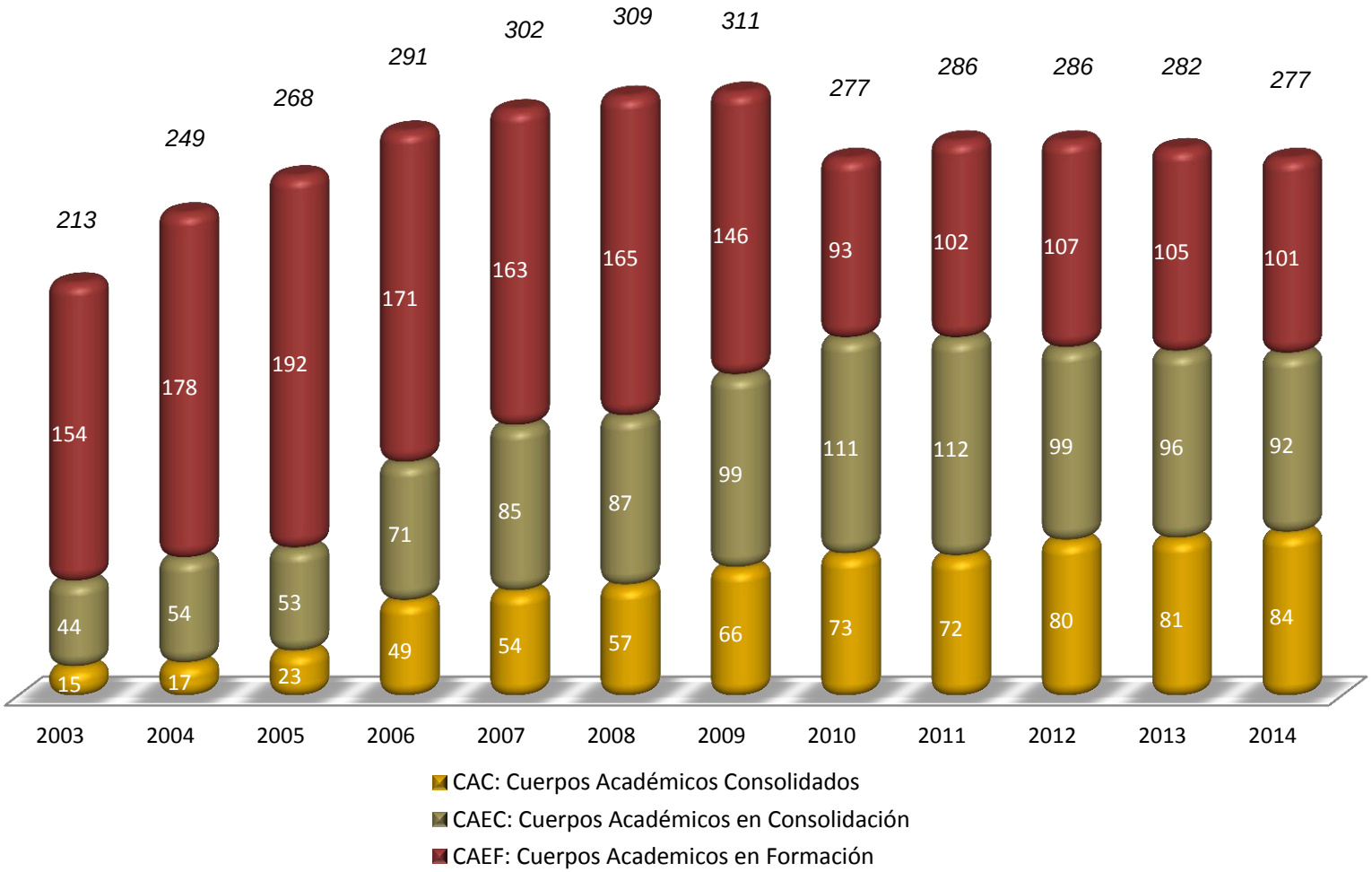

CAC: Cuerpo Académico Consolidado
CAEC: Cuerpo Académico en Consolidación
CAEF: Cuerpo Académico en Formación

Fuente: Catálogo de Profesores de Cuerpos Académicos del PROMEP.

Edad del Personal Académico Definitivo
Total UAM

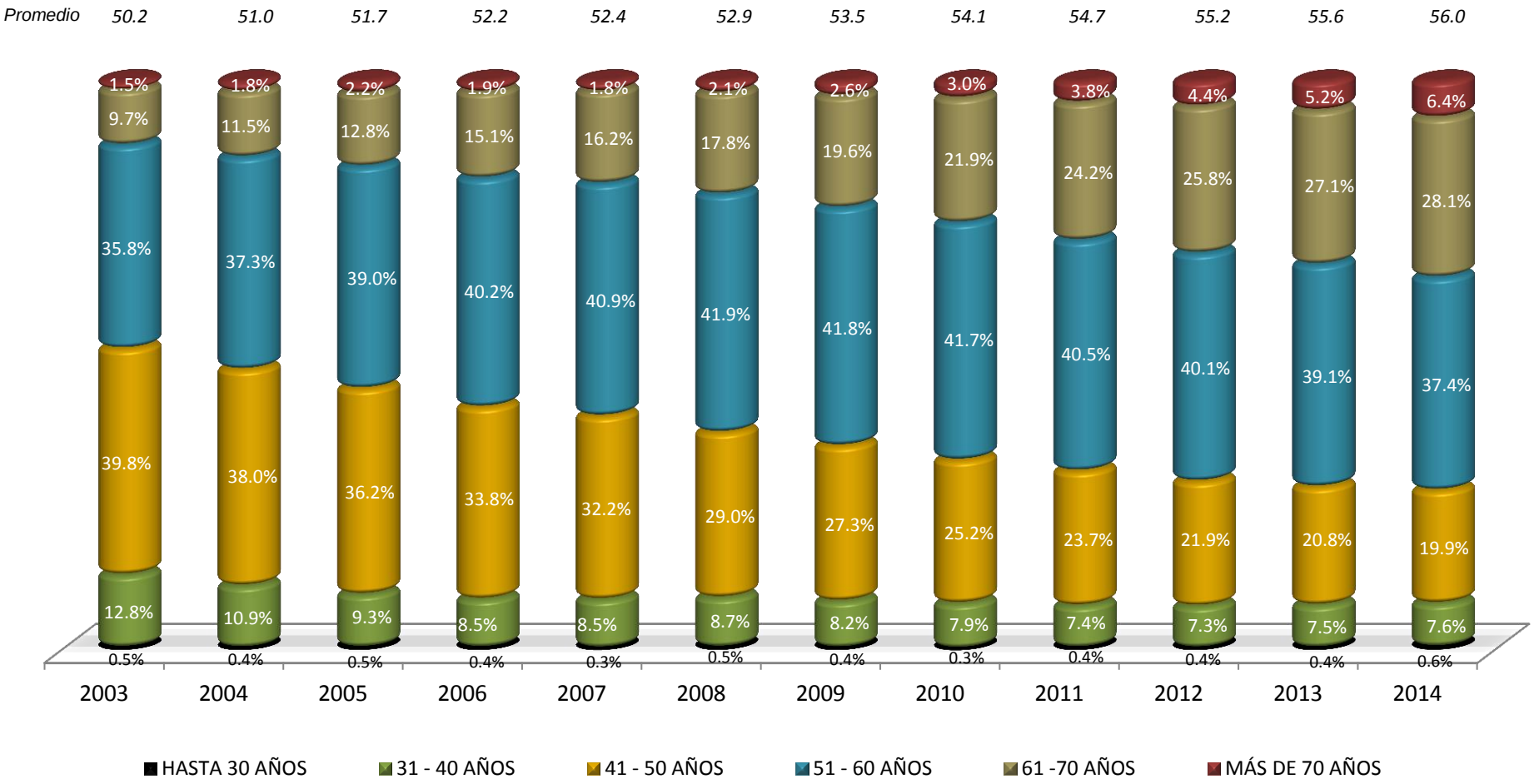

FUENTE: Base de Nómina correspondiente a la quincena 20 de cada año

Antigüedad del Personal Académico Definitivo
Total UAM

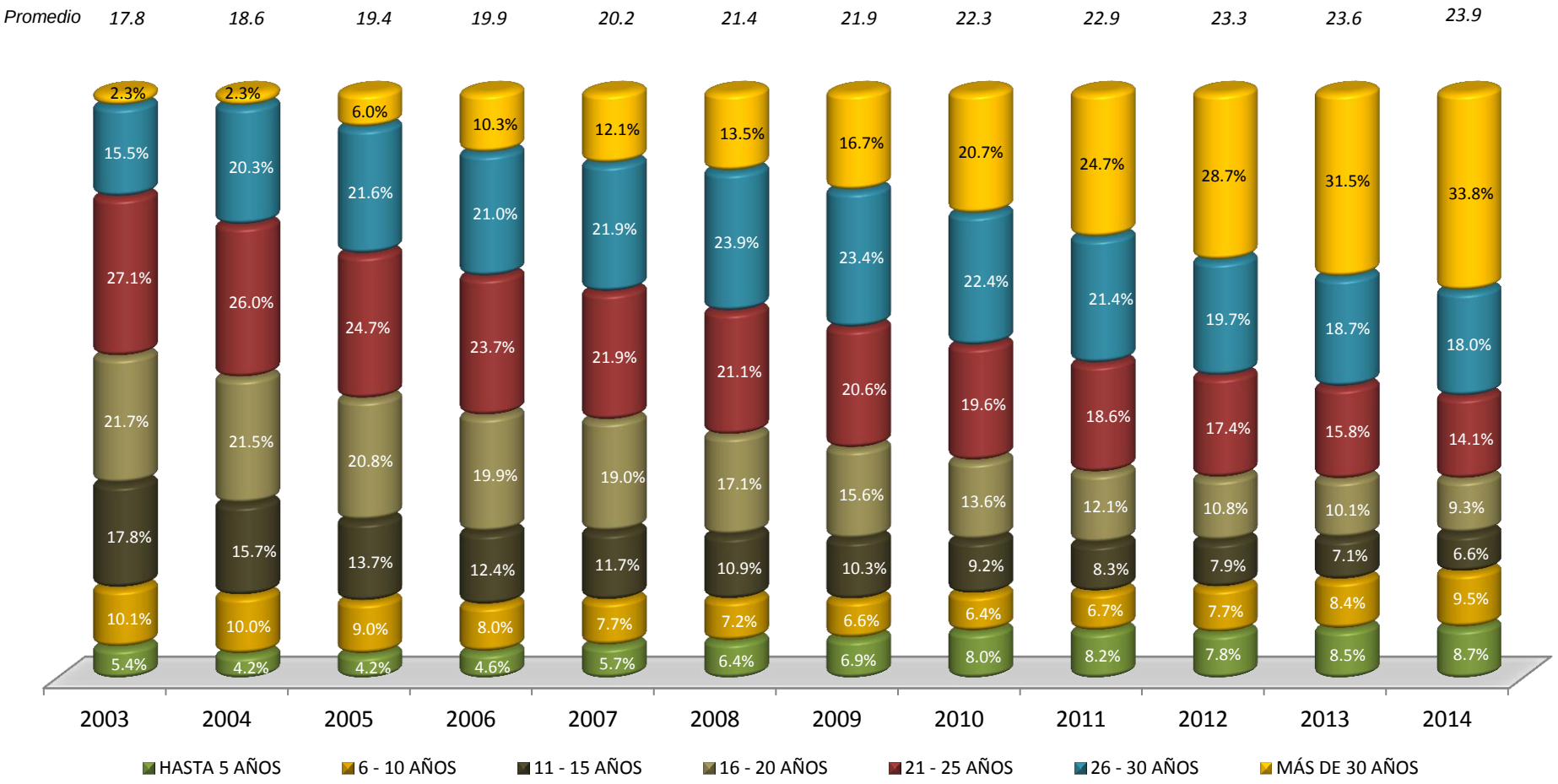

FUENTE: Base de Nómina correspondiente a la quincena 20 de cada año

Actividades académicas evaluadas en 2014
Total UAM

1/3

FACTOR	SUBFACTOR	GRADO	RUBRO TIPPA (art. 7)	CONCEPTO	Número de casos	%
Experiencia académica	Docencia	Impartición de cursos	1.1.1.1	Cursos a nivel licenciatura (y nivel medio superior, art. 5)	11,189	20.0%
			1.1.1.2	Cursos a nivel posgrado	5,514	9.8%
			1.1.1.3	Talleres de apoyo	401	0.7%
			1.1.1.4	Cursos de actualización a nivel licenciatura	115	0.2%
			1.1.1.5	Cursos de actualización a nivel posgrado	105	0.2%
			1.1.1.6	Asesoría de proyectos terminales	657	1.2%
				subtotal	**17,981**	**32.1%**
		Elaboración o modificación de planes y programas de estudio	1.1.2.1	Elaboración de programas de uu.ee.aa. a nivel de licenciatura	697	1.2%
			1.1.2.2	Elaboración de programas de uu.ee.aa a nivel de posgrado	71	0.1%
			1.1.2.3	Elaboración de plan de licenciatura	6	0.0%
			1.1.2.4	Elaboración de plan de especialización	1	0.0%
			1.1.2.5	Elaboración de plan de maestría	11	0.0%
			1.1.2.6	Elaboración de plan de doctorado	2	0.0%
			1.1.2.7	Modificación de programas de uu.ee.aa a nivel de licenciatura	647	1.2%
			1.1.2.8	Modificación de programas de uu.ee.aa a nivel de posgrado	52	0.1%
			1.1.2.9	Modificación de plan de Licenciatura	103	0.2%
			1.1.2.10	Modificación de plan de Especialización	1	0.0%
			1.1.2.11	Modificación de plan de Maestría	8	0.0%
			1.1.2.12	Modificación de plan de Doctorado	15	0.0%
				subtotal	**1,614**	**2.9%**
		Preparación de materiales didácticos	1.1.3.1	Paquete didáctico (manual)	276	0.5%
			1.1.3.2	Notas de curso normal	243	0.4%
			1.1.3.3	Notas de curso especial	46	0.1%
			1.1.3.4	Antologías comentadas	38	0.1%
			1.1.3.5	Libros de texto	84	0.1%
			1.1.3.6	Documentales (audiovisuales, videos, cine, fotografía y diaporamas)	715	1.3%
			1.1.3.7	Equipo de laboratorio (modelos tridimensionales, diseño y construcción)	30	0.1%
			1.1.3.8	Desarrollo de paquetes computacionales	29	0.1%
			1.1.3.9	Traducciones publicadas de libros	8	0.0%
			1.1.3.10	Traducciones publicadas de artículos	11	0.0%
			1.1.3.11	Traducciones editadas de documentales	2	0.0%
				subtotal	**1,482**	**2.6%**
		Dirección de tesis	1.1.4.1	Licenciatura	102	0.2%
			1.1.4.2	Especialización	67	0.1%
			1.1.4.3	Maestría	524	0.9%
			1.1.4.4	Doctorado	194	0.3%
			1.1.4.5	Participación como jurado en examen profesional o de grado	2,095	3.7%
				subtotal	**2,982**	**5.3%**
				TOTAL DOCENCIA	**24,059**	**42.9%**

Fuente: Departamento de Ingreso, Promoción y Permanencia del Personal Académico. Dirección de Planeación.

Actividades académicas evaluadas en 2014
Total UAM

FACTOR	SUBFACTOR	GRADO	RUBRO TIPPA (art. 7)	CONCEPTO	Número de casos	%
Experiencia académica	Investigación	Participación en programas y proyectos de investigación comunicados idóneamente	1.2.1.1	Reporte de investigación o técnico	1,540	2.7%
			1.2.1.2	Artículo especializado de investigación (artículo o nota en revista, prólogo, introducción crítica, edición crítica de libro o capítulo en un libro científico).	4,334	7.7%
			1.2.1.3	Libro científico	130	0.2%
			1.2.1.4	Patentes. Registro y aceptación de forma para solicitar examen de novedad	22	0.0%
			1.2.1.5	Expedición del título de patente	17	0.0%
			1.2.1.6	Trabajos presentados en eventos especializados	9,276	16.5%
			1.2.1.7	Conferencias magistrales invitadas presentadas en eventos especializados	827	1.5%
			1.2.1.8	Desarrollo de prototipos o modelos innovadores	43	0.1%
			1.2.1.9	Desarrollo de paquetes computacionales	11	0.0%
				subtotal	**16,200**	**28.9%**
		Asesoría de proyectos de investigación	1.2.2	Asesoría de proyectos de investigación	134	0.2%
				TOTAL INVESTIGACIÓN	**16,334**	**29.1%**
	Preservación y difusión de la cultura	Cursos de educación continua	1.3.1	Cursos de educación continua	195	0.3%
			1.3.2	Diplomados	104	0.2%
			1.3.3	Conferencias impartidas	2,377	4.2%
			1.3.4	Artículos de divulgación	823	1.5%
			1.3.5	Artículo periodístico o reseña de libros	601	1.1%
			1.3.6	Asesoría de servicio social	1,788	3.2%
			1.3.7	Libros de divulgación	84	0.1%
			1.3.8	Traducción publicada de artículos	12	0.0%
			1.3.9	Coordinación de congresos, simposios o coloquios de carácter académico	1,427	2.5%
			1.3.10	Participación en comités editoriales	777	1.4%
			1.3.11	Dirección de publicaciones periódicas	105	0.2%
			1.3.12	Edición de libro colectivo	208	0.4%
			1.3.13	Arbitraje de artículo especializado de investigación	3,708	6.6%
			1.3.14	Arbitraje de libros	290	0.5%
			1.3.15	Traducción publicada de libros	1	0.0%
			1.3.16	Traducción editada de documentales		0.0%
				TOTAL PRESERVACIÓN Y DIFUSIÓN DE LA CULTURA	**12,500**	**22.3%**

Fuente: Departamento de Ingreso, Promoción y Permanencia del Personal Académico. Dirección de Planeación.

Actividades académicas evaluadas en 2014
Total UAM

FACTOR	SUBFACTOR	GRADO	RUBRO TIPPA (art. 7)	CONCEPTO	Número de casos	%
Experiencia académica	Coordinación o dirección académica		1.4.1	Coordinación de programas de docencia	147	0.3%
			1.4.2	Coordinación de programas de investigación	172	0.3%
			1.4.3	Coordinación de programas de preservación y difusión de la cultura	2	0.0%
			1.4.4	Coordinación de la gestión universitaria	1	0.0%
			1.4.5	Dirección de programas de docencia	5	0.0%
			1.4.6	Dirección de programas de investigación	10	0.0%
			1.4.7	Dirección de programas de preservación y difusión de la cultura	2	0.0%
			1.4.8	Dirección de la gestión universitaria	2	0.0%
				TOTAL COORDINACIÓN O DIRECCIÓN ACADÉMICA	**341**	**0.6%**
	Participación Universitaria		1.5.1	Participación como miembros de comisiones dictaminadoras y Comisión Dictaminadora de Recursos	112	0.2%
			1.5.2	Participación como miembros de comisiones dictaminadoras divisionales	60	0.1%
			1.5.3	Participación en comisiones académicas (las del Reglamento Orgánico)	1,712	3.1%
			1.5.4	Participación en órganos colegiados como representante del personal académico	132	0.2%
			1.5.5	Participación como asesores en comisiones dictaminadoras	214	0.4%
				TOTAL PARTICIPACIÓN UNIVERSITARIA	**2,230**	**4.0%**
	Creación artística		1.6.1	Obra propia expuesta al público: plástica, arquitectónica y de diseño (fotografía, pintura, escultura, obra gráfica, obras monumentales, murales y otras similares)	472	0.8%
			1.6.2	Publicaciones artísticas (libro de poemas, libro de cuentos, novelas, ensayo de creación literaria, libro de relatos, obra teatral, obra musical, ilustración de obra literaria, libro de ilustración)	34	0.1%
			1.6.3	Traducción literaria		0.0%
			1.6.4	Guión de cine, radio o televisión	27	0.0%
			1.6.5	Dirección y edición de cine, radio y televisión	85	0.2%
				TOTAL CREACIÓN ARTÍSTICA	**618**	**1.1%**

TOTAL UAM	**56,082**	**100.00%**

Fuente: Departamento de Ingreso, Promoción y Permanencia del Personal Académico.
Dirección de Planeación.

Ingreso y Promoción del Personal Académico TIPPA
Actividades académicas evaluadas en 2014

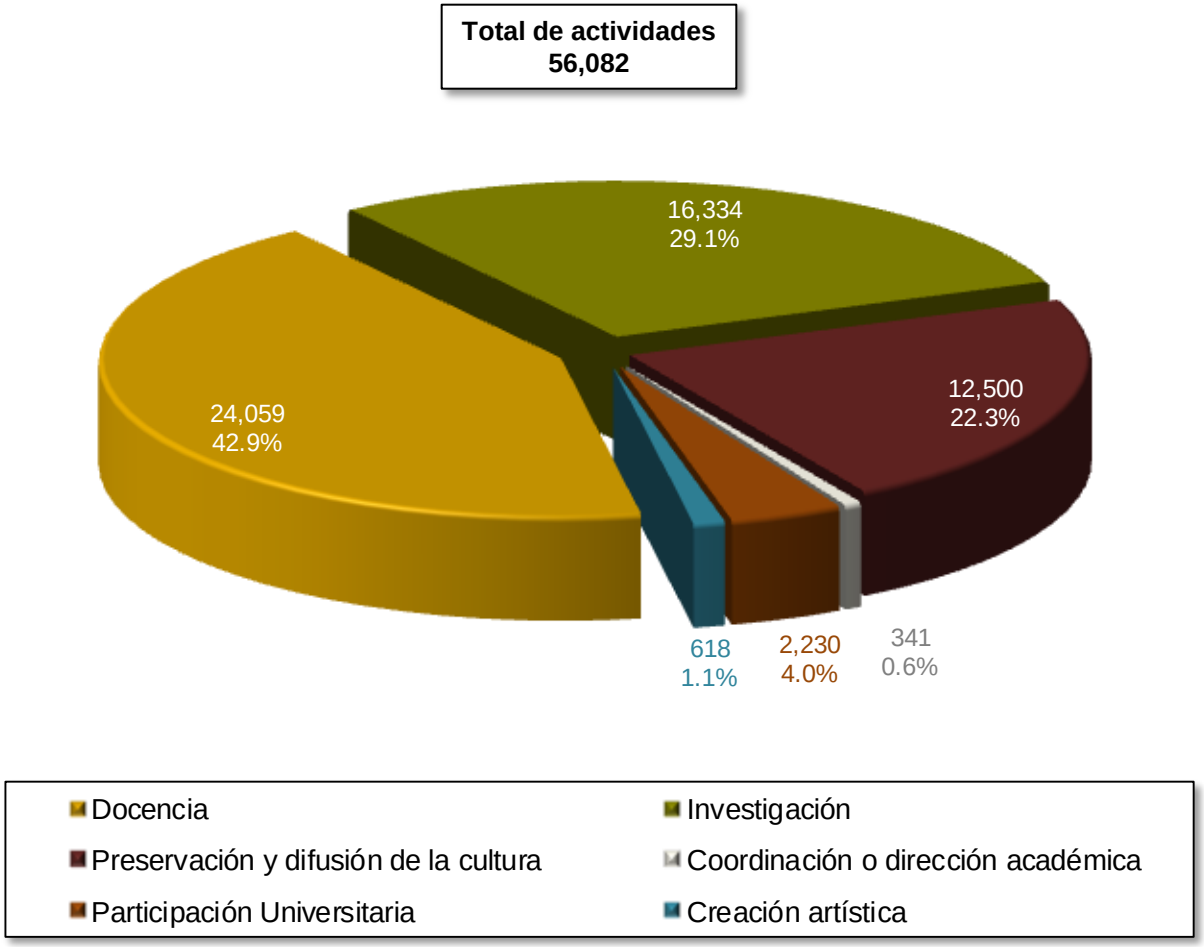

FUENTE: Departamento de Ingreso y Promoción de Personal Académico

Ingreso y Promoción del Personal Académico TIPPA
Actividades académicas evaluadas en 2003 - 2014

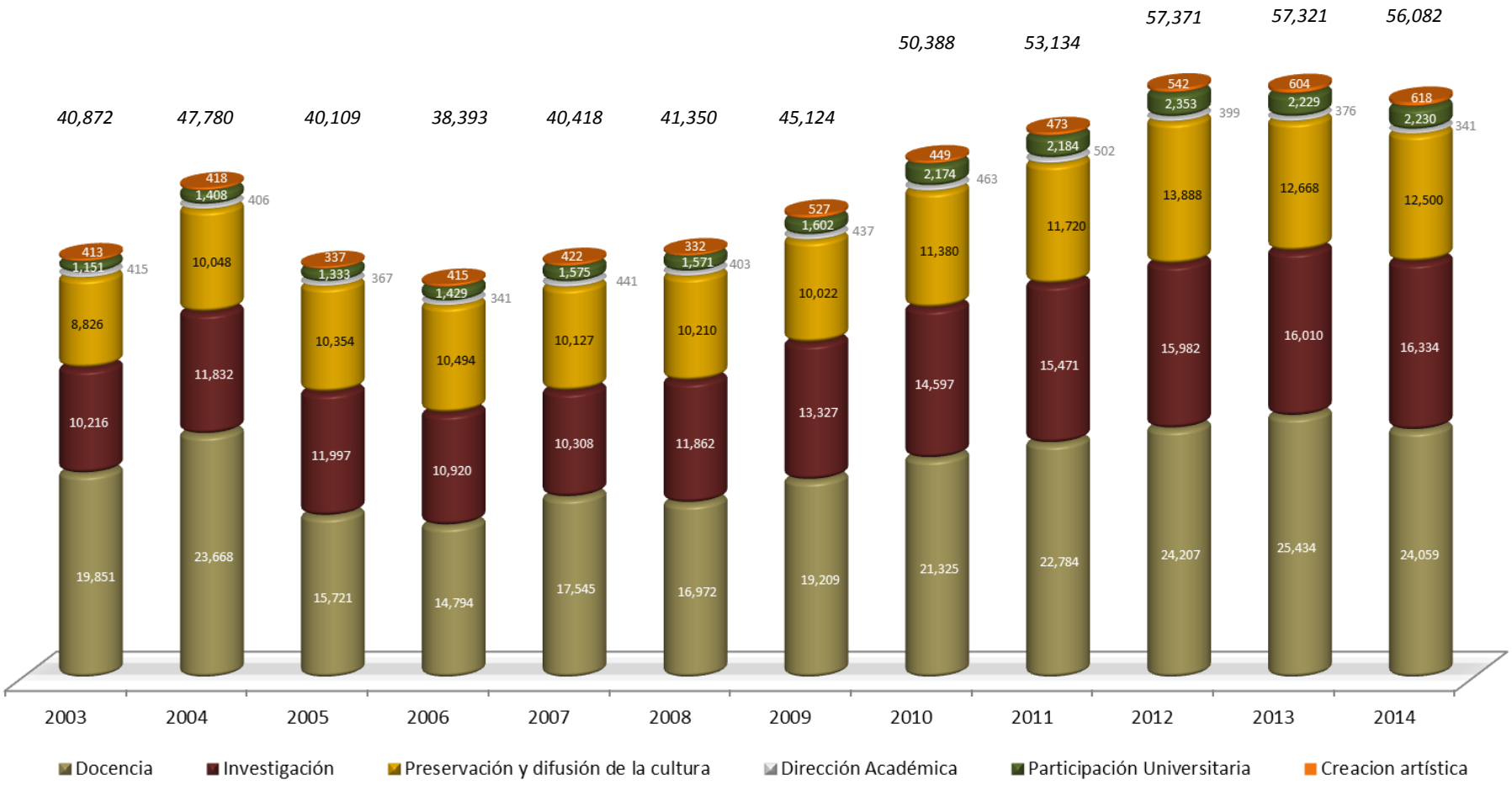

FUENTE: Departamento de Ingreso y Promoción de Personal Académico

Ingreso y Promoción del Personal Académico TIPPA
Actividades académicas evaluadas en 2014 por Departamento

UNIDAD	DIVISIÓN	DEPARTAMENTO	DOCENCIA	INVESTIGACIÓN	PPRESERVACIÓN Y DIFUSIÓN DE LA CULTURA	DIRECCIÓN ACADÉMICA	PARTICIPACIÓN UNIVERSITARIA	CREACIÓN ARTÍSTICA	TOTAL
AZCAPOTZALCO	CBI	CIENCIAS BASICAS	1,164	694	345	8	115	1	**2,327**
		ELECTRONICA	253	154	18	7	19		**451**
		ENERGIA	718	573	179	9	46		**1,525**
		MATERIALES	326	250	59	5	13		**653**
		SISTEMAS	280	103	86	2	13		**484**
		TOTAL CIENCIAS BÁSICAS E INGENIERÍA	**2,741**	**1,774**	**687**	**31**	**206**	**1**	**5,440**
	CSH	ADMINISTRACION	421	275	174	3	71		**944**
		DERECHO	460	206	222	3	79		**970**
		ECONOMIA	796	255	180	10	104		**1,345**
		HUMANIDADES	372	296	450	13	47	8	**1,186**
		SOCIOLOGIA	482	243	236	7	44		**1,012**
		TOTAL CIENCIAS SOCIALES Y HUMANIDADES	**2,531**	**1,275**	**1,262**	**36**	**345**	**8**	**5,457**
	CAD	EVALUAC. DISENO EN EL TIEMPO	780	338	274	5	106	153	**1,656**
		INVESTIGACION CONOCIMIENTO DISENO	465	291	207	7	65	111	**1,146**
		MEDIO AMBIENTE	431	169	86	5	30	23	**744**
		PROCESOS TEC.REALIZACION	781	294	239	5	112	35	**1,466**
		TOTAL CIENCIAS Y ARTES PARA EL DISEÑO	**2,457**	**1,092**	**806**	**22**	**313**	**322**	**5,012**
	TOTAL AZCAPOTZALCO		**7,729**	**4,141**	**2,755**	**89**	**864**	**331**	**15,909**
CUAJIMALPA	CCD	CIENCIAS DE LA COMUNICACIÓN	117	81	104	1	54	29	**386**
		TECNOLOGIAS DE LA INFORMACION	77	74	75	1	18		**245**
		TEORIA Y PROCESOS DEL DISEÑO	159	101	51	1	51	2	**365**
		TOTAL CIENCIAS DE LA COMUNICACIÓN Y EL DISEÑO	**353**	**256**	**230**	**3**	**123**	**31**	**996**
	CNI	CIENCIAS NATURALES	131	43	60	2	19		**255**
		MATEMATICAS APLICADAS Y SISTEMAS	93	80	32	1	9		**215**
		PROCESOS Y TECNOLOGIA	141	79	73	1	8	1	**303**
		TOTAL CIENCIAS NATURALES E INGENIERÍA	**365**	**202**	**165**	**4**	**36**	**1**	**773**
	CSH	CIENCIAS SOCIALES	139	73	61		11	1	**285**
		ESTUDIOS INSTITUCIONALES	227	77	103	1	36		**444**
		HUMANIDADES	213	79	78	1	7		**378**
		TOTAL CIENCIAS SOCIALES Y HUMANIDADES	**579**	**229**	**242**	**2**	**54**	**1**	**1,107**
	TOTAL CUAJIMALPA		**1,297**	**687**	**637**	**9**	**213**	**33**	**2,876**

FUENTE: Departamento de Ingreso y Promoción de Personal Académico

Ingreso y Promoción del Personal Académico TIPPA
Actividades académicas evaluadas en 2014 por Departamento

UNIDAD	DIVISIÓN	DEPARTAMENTO	DOCENCIA	INVESTIGACIÓN	PPRESERVACIÓN Y DIFUSIÓN DE LA CULTURA	DIRECCIÓN ACADÉMICA	PARTICIPACIÓN UNIVERSITARIA	CREACIÓN ARTÍSTICA	TOTAL
IZTAPALAPA	CBI	FISICA	255	236	202	6	25		**724**
		INGENIERIA DE PROCESOS E HIDRAULICA	448	408	136	4	21	2	**1,019**
		INGENIERIA ELECTRICA	706	270	349	9	21		**1,355**
		MATEMATICAS	363	166	194	8	12		**743**
		QUIMICA	370	266	236	8	24		**904**
		TOTAL CIENCIAS BÁSICAS E INGENIERÍA	**2,142**	**1,346**	**1,117**	**35**	**103**	**2**	**4,745**
	CBS	BIOLOGIA	670	419	233	4	26	29	**1,381**
		BIOLOGIA REPRODUCCION	476	250	132	4	24	8	**894**
		BIOTECNOLOGIA	974	603	440	10	37	1	**2,065**
		CIENCIAS DE LA SALUD	872	524	225	10	64		**1,695**
		HIDROBIOLOGIA	592	351	225	8	41	19	**1,236**
		TOTAL CIENCIAS BIOLÓGICAS Y DE LA SALUD	**3,584**	**2,147**	**1,255**	**36**	**192**	**57**	**7,271**
	CSH	ANTROPOLOGIA	164	125	149	4	8		**450**
		ECONOMIA	673	475	228	13	46	1	**1,436**
		FILOSOFIA	1,035	390	481	26	51	29	**2,012**
		SOCIOLOGIA	670	440	414	13	27		**1,564**
		TOTAL CIENCIAS SOCIALES Y HUMANIDADES	**2,542**	**1,430**	**1,272**	**56**	**132**	**30**	**5,462**
	TOTAL IZTAPALAPA		**8,268**	**4,923**	**3,644**	**127**	**427**	**89**	**17,478**
LERMA	CBI	RECURSOS DE LA TIERRA	11	12	10				**33**
		SISTEMAS DE INFORMACION Y COMUNICACION	17	12	13		1		**43**
		TOTAL CIENCIAS BÁSICAS E INGENIERÍA	**28**	**24**	**23**	**-**	**1**	**-**	**76**
	CBS	CIENCIAS AMBIENTALES	46	34	27		4		**111**
		CIENCIAS DE LA ALIMENTACION	21	19	16		2		**58**
		TOTAL CIENCIAS BIOLÓGICAS Y DE LA SALUD	**67**	**53**	**43**	**-**	**6**	**-**	**169**
	CSH	PROCESOS SOCIALES	3	3	2				**8**
		TOTAL CIENCIAS SOCIALES Y HUMANIDADES	**3**	**3**	**2**	**-**	**-**	**-**	**8**
	TOTAL LERMA		**98**	**80**	**68**	**-**	**7**	**-**	**253**

FUENTE: Departamento de Ingreso y Promoción de Personal Académico

Ingreso y Promoción del Personal Académico TIPPA
Actividades académicas evaluadas en 2014 por Departamento

UNIDAD	DIVISIÓN	DEPARTAMENTO	DOCENCIA	INVESTIGACIÓN	PPRESERVACIÓN Y DIFUSIÓN DE LA CULTURA	DIRECCIÓN ACADÉMICA	PARTICIPACIÓN UNIVERSITARIA	CREACIÓN ARTÍSTICA	TOTAL
XOCHIMILCO	CBS	ATENCION A LA SALUD	874	1,150	823	17	56	1	**2,921**
		EL HOMBRE Y SU AMBIENTE	276	441	369	4	51	1	**1,142**
		PRODUCCION AGRICOLA Y ANIMAL	548	762	637	7	67	1	**2,022**
		SISTEMAS BIOLOGICOS	471	656	374	7	48	4	**1,560**
		TOTAL CIENCIAS BIOLÓGICAS Y DE LA SALUD	**2,169**	**3,009**	**2,203**	**35**	**222**	**7**	**7,645**
	CSH	EDUCACION Y COMUNICACION	1,290	860	994	21	148	89	**3,402**
		POLITICA Y CULTURA	937	926	774	24	69	7	**2,737**
		PRODUCCION ECONOMICA	545	558	381	10	53		**1,547**
		RELACIONES SOCIALES	641	565	382	10	21		**1,619**
		TOTAL CIENCIAS SOCIALES Y HUMANIDADES	**3,413**	**2,909**	**2,531**	**65**	**291**	**96**	**9,305**
	CAD	METODOS Y SISTEMAS	265	176	149	3	52	11	**656**
		SINTESIS CREATIVA	232	116	151	4	36	22	**561**
		TECNOLOGIA Y PRODUCCION	182	64	54	1	31	4	**336**
		TEORIA Y ANALISIS	406	229	308	8	87	25	**1,063**
		TOTAL CIENCIAS Y ARTES PARA EL DISEÑO	**1,085**	**585**	**662**	**16**	**206**	**62**	**2,616**
	TOTAL XOCHIMILCO		**6,667**	**6,503**	**5,396**	**116**	**719**	**165**	**19,566**
TOTAL UAM			**24,059**	**16,334**	**12,500**	**341**	**2,230**	**618**	**56,082**

FUENTE: Departamento de Ingreso y Promoción de Personal Académico

Actividades de docencia* evaluadas por las comisiones dictaminadoras Año de evaluación 2014

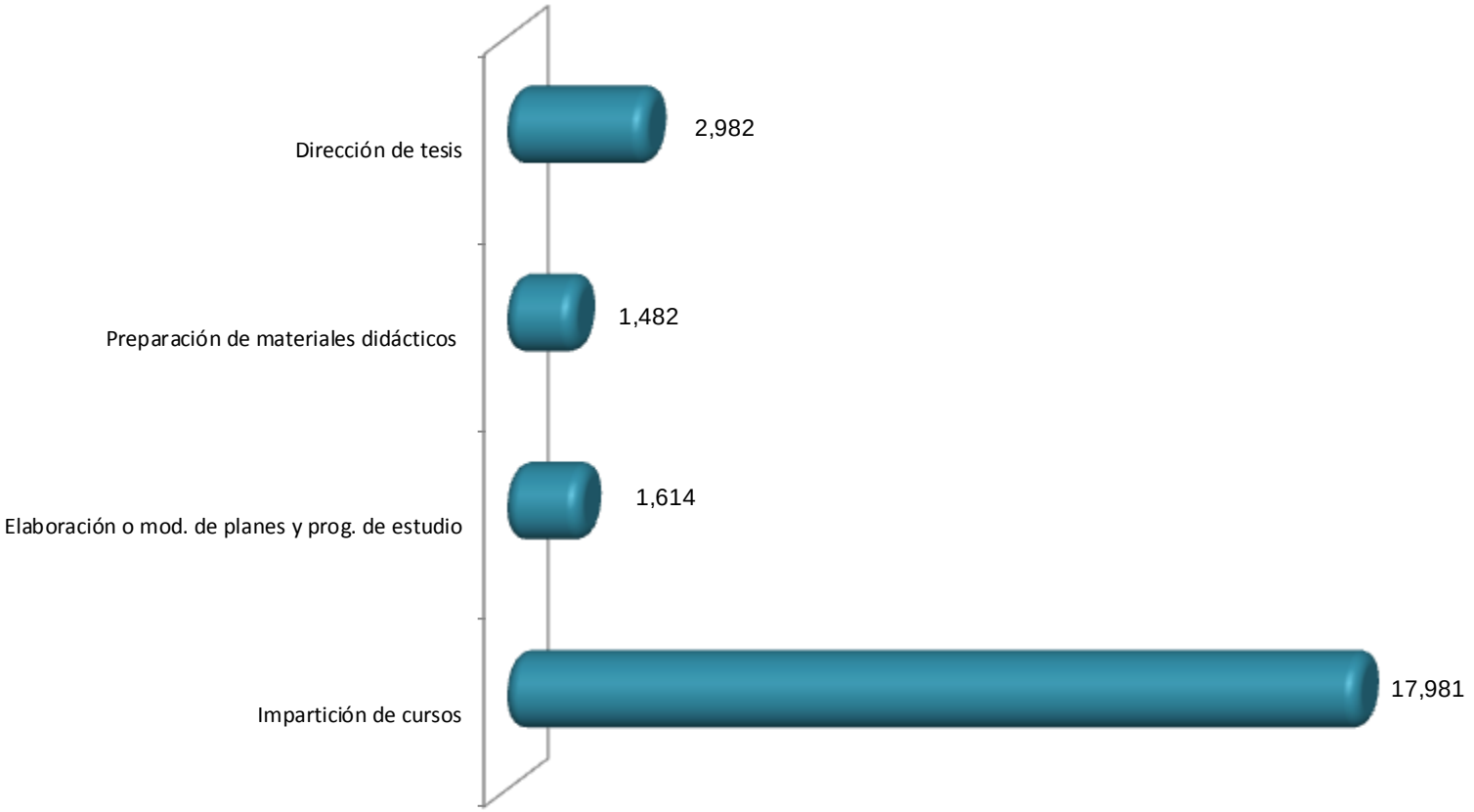

* Información presentada por Grados.

FUENTE: Departamento de Ingreso y Promoción de Personal Académico

Actividades de investigación* evaluadas por las comisiones dictaminadoras Año de evaluación 2014

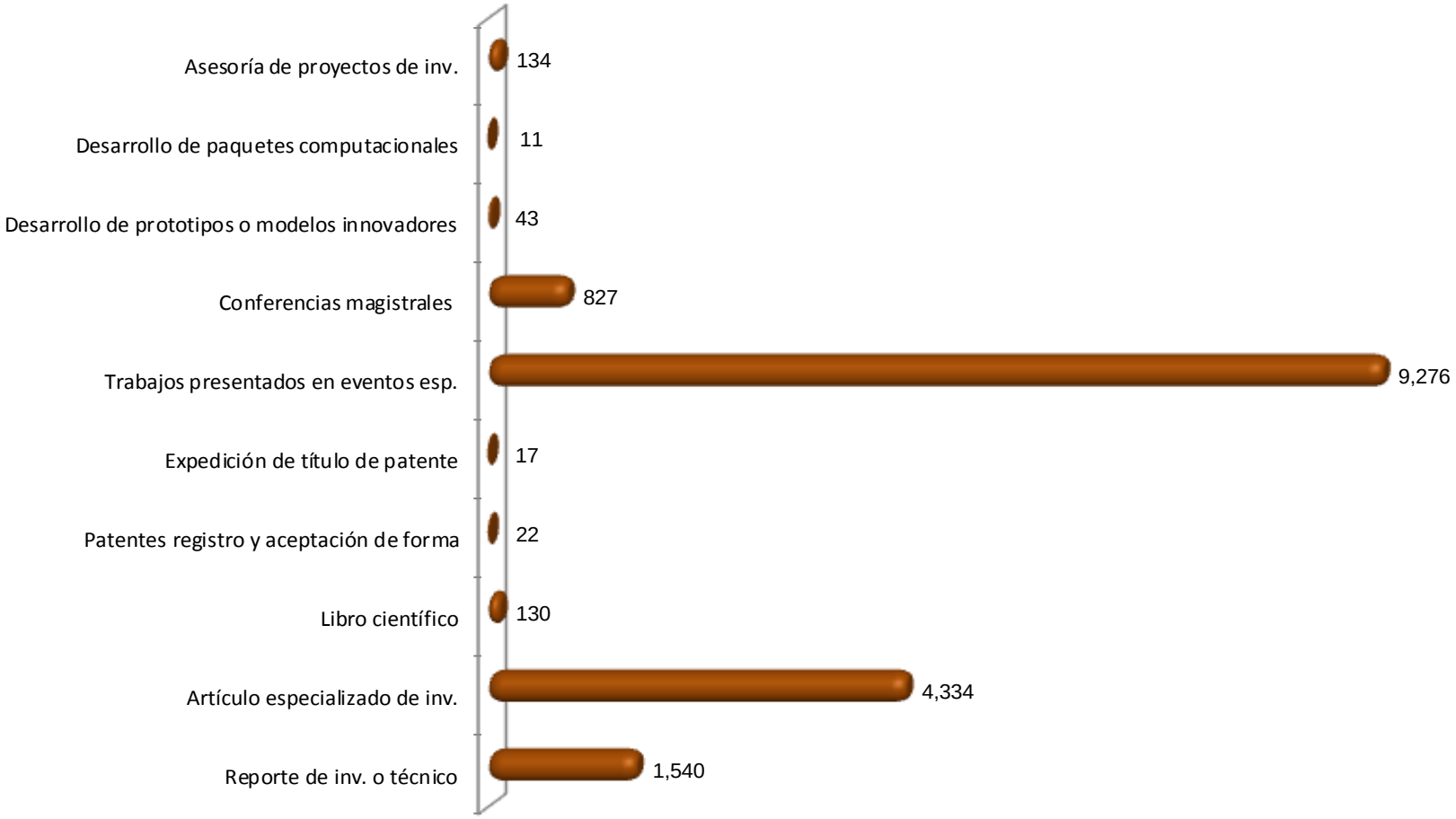

* Información presentada por Subgrados.

FUENTE: Departamento de Ingreso y Promoción de Personal Académico

Actividades de preservación y difusión de la cultura* evaluadas por las comisiones dictaminadoras Año de evaluación 2014

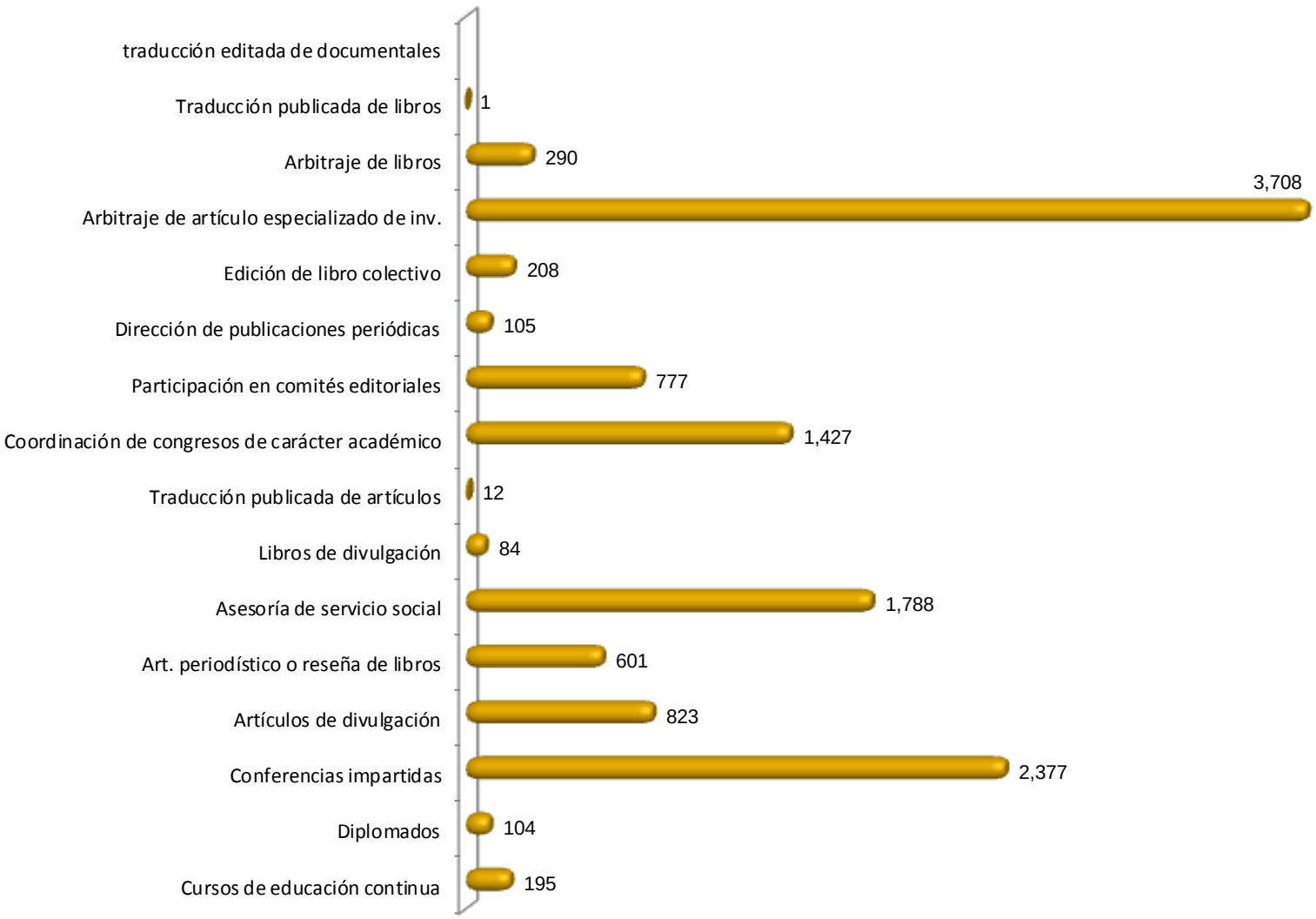

* Información presentada por Subgrados.

FUENTE: Departamento de Ingreso y Promoción de Personal Académico

Actividades de coordinación o dirección académica* evaluadas por las comisiones dictaminadoras Año de evaluación 2014



* Información presentada por Subgrados.

FUENTE: Departamento de Ingreso y Promoción de Personal Académico

Actividades de participación universitaria* evaluadas por las comisiones dictaminadoras Año de evaluación 2014

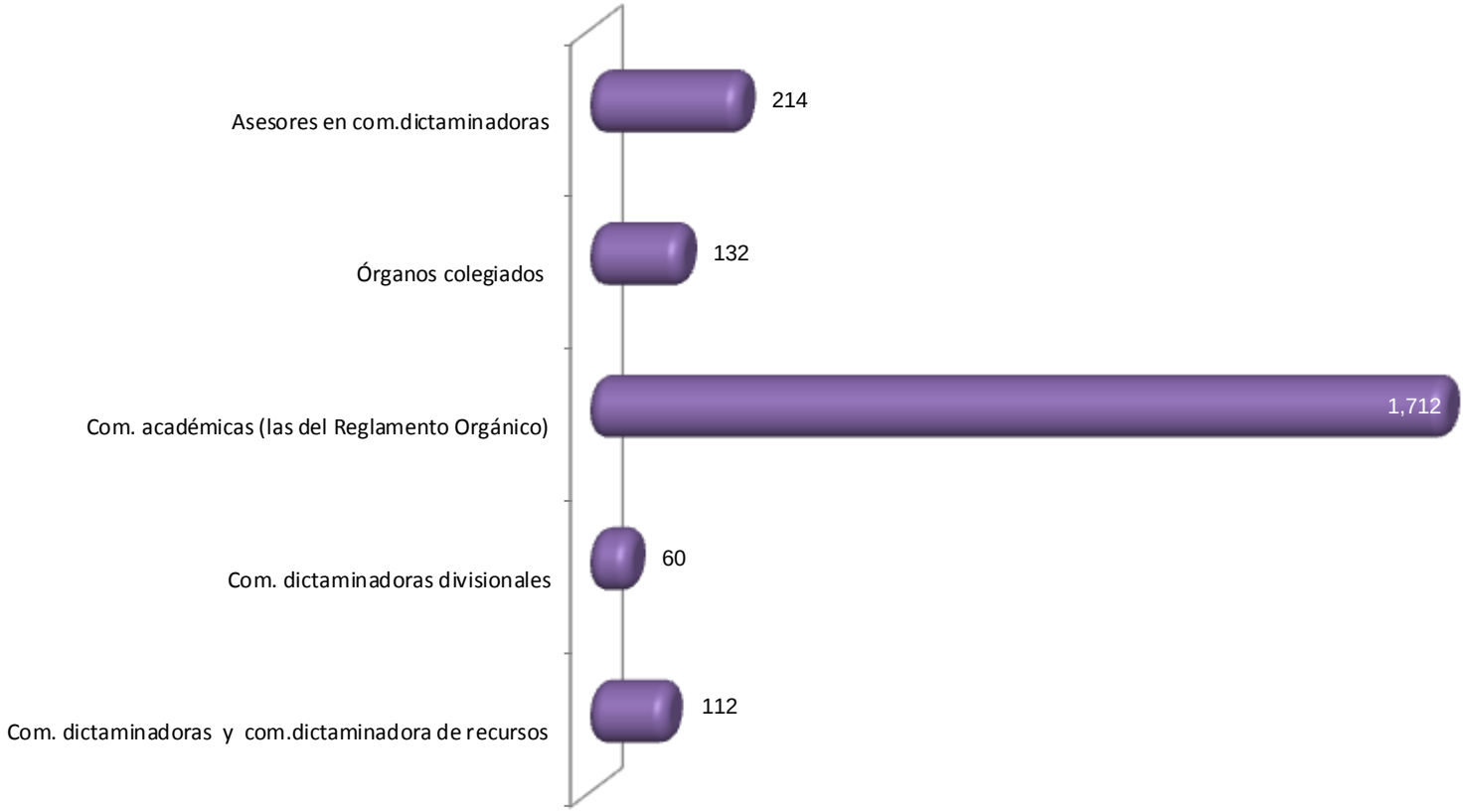

* Información presentada por Subgrados.

FUENTE: Departamento de Ingreso y Promoción de Personal Académico

Actividades de creación artística* evaluadas por las comisiones dictaminadoras Año de evaluación 2014

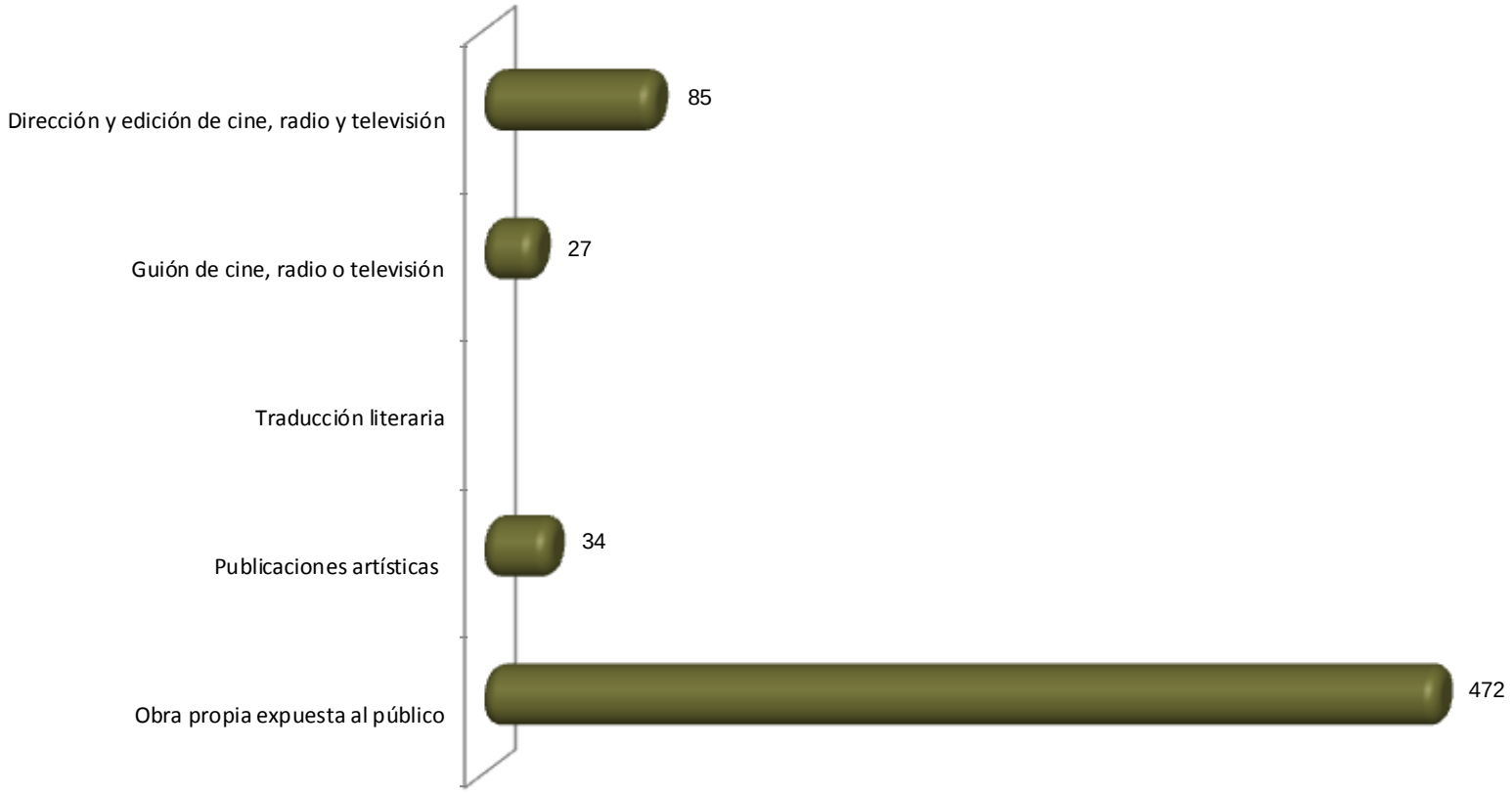

* Información presentada por Subgrados.

FUENTE: Departamento de Ingreso y Promoción de Personal Académico

Distinciones al Personal Académico 2014

DOCTOR HONORIS CAUSA 2014

Nombre	Sesión de Colegio Académico
Dr. Carlos Ulises Moulines	366.6
DR. Georges Couffignal	366.7
Dr. Joaquín Pérez Pariente	371.2
Lic. Leopoldo Solís Manjarrez	371.3
Mtro. Carlos Alejandro Tello Macías	371.4

PROFESOR EMÉRITO 2014

Profesor	Adscripción	Sesión de Colegio Académico
Dr. Luis Leñero Otero	Iztapalapa / CSH	366.3

PROFESOR DISTINGUIDO 2014

Profesor	Adscripción	Sesión de Colegio Académico
Dr. Oscar Armando Monroy Hermosillo	Iztapalapa / CBS	366.5
Dr. Gregorio Jorge Gómez Hernández	Iztapalapa / CBS	366.4

FUENTE: Informe de actividades del Colegio Académico 2014

PREMIO A LA INVESTIGACIÓN 2014

Autor	Trabajo	Unidad	División
Leonardo Dagdug Lima Inti Pineda Calderón	Proyection of two-dimensional diffsion in a curved midline and narrow varyng width channel anto the longitudinal dimension	Iztapalapa	CBI
Cristina Enríquez Cortina Maylin Almonte Becerril Pedro Ibarra Escutia Dennise Clavijo Cornejo Mayrel Palestino Domínguez Oscar Bello Monroy Natalia Nuño Lámbarri Anayelly López Islas Leticia Bucio Ortiz Verónica Souza Arroyo Rogelio Hernández Pando Linda E. Muñoz Espinoza María Concepción Gutiérrez Ruiz Luis Enrique Gómez Quiroz	Hepatocyte growth factor protecs against isoniazd/rifampicin-induced oxidative liver damage	Iztapalapa	CBS
Omar Alejandro Higashi Díaz	Perfiles para una ecdóctica nacional: Crítica textual de obras mexicanas. Siglos XIX y XX.	Iztapalapa	CSH
Diana Guzmán López	Imagen Tecnología y realidad Modelo teórico generativo de imágenes de síntesis.	Xochimilco	CAD

Fuente: Semanario de la UAM 20 10 2014

PREMIO A LA DOCENCIA 2014

PROFESOR	UNIDAD	DIVISIÓN	DEPARTAMENTO
Dr. Hector Martín Luna García	Azcapotzalco	CBI	Ciencias Básicas
Dr. David Chacón Hernández		CSH	Derecho
Mtra. Irma Alejandra Zafra Ballinas		CAD	Investigación y Conocimiento
Arq. Selene Laguna Galindo		CAD	Investigación y Conocimiento
Dr. Carlos Roberto Jaimez González	Cuajimalpa	CCD	
Dra. María del Carmen Gómez Fuentes		CNI	Tecnologías de la Información
Dra. Alejandra García Franco		CNI	Matemáticas Aplicadas y Sistemas
Dra. Miriam Alfie Cohen		CSH	Procesos y Tecnología
Dr. Salvador Cruz Jiménez	Iztapalapa	CBI	Ciencias Sociales
Dr. Lorenzo Héctor Juárez Valencia		CBI	Matemáticas
Dr. Francisco José Fernández Perrino		CBS	Biotecnología
Dr. Abel Sentíes Granados		CBS	Hidrobiología
Mtro. Epifanio García Mata		CSH	Economía
Mtro. José Luis Lee Nájera	Xochimilco	CAD	
Mtro. Jorge Medrano Castrejón		CAD	
Dr. Juan José Pérez Rivero Cruz Y Celis		CAD	
Dra. María Concepción Lozada García		CAD	
Act. Javier Enrique Jiménez Bolón		CAD	
Mtra. Nora Cecilia García Colomé		CAD	

Fuente: Unidades universitarias

PREMIO A LAS ÁREAS DE INVESTIGACIÓN 2014

ÁREA DE INVESTIGACIÓN	UNIDAD	DIVISIÓN	DEPARTAMENTO	ACUERDO DEL CONSEJO ACADÉMICO
Desarrollo Tecnológico y sustentabilidad en Ingeniería Civil	Azcapotzalco	CBI	Materiales	SESIÓN 391, CELEBRADA EL 29 DE SEPTIEMBRE DE 2014
Análisis de procesos		CBI	Energía	
Arquitectura del paisaje		CAD	Medio Ambiente	
Estudios Urbanos		CAD	Evaluación del Diseño en el Tiempo	
Ciencias de la Salud	Iztapalapa	CBS	Ciencias de la Salud (Dra. María Concepción Gutiérrez Ruíz)	
Filosofía		CSH	Filosofía (Dr. Omar Alejandro Higashi Díaz)	
Procesos y Estructuras Territoriales	Xochimilco	CYAD	Teoría y Análisis	Sesion 1.14 del 15 de Enero de 2014
Productos Biológicos	Xochimilco	CBS	Sistemas Biológicos	Sesion 1.14 del 15 de Enero de 2014
Ecodesarrollo de la Producción Animal	Xochimilco	CBS	Producción Agrícola y Animal	Sesion 1.14 del 15 de Enero de 2014
Gestión Estatal y Sistema Político	Xochimilco	CSH	Política y Cultura	Sesion 1.14 del 15 de Enero de 2014
Procesos Históricos y Diseño	Xochimilco	CYAD	Métodos y Sistemas	Sesion 8.14 del 17 de Septiembre de 2014
Tecnología Farmacéutica	Xochimilco	CBS	Sistemas Biológicos	Sesion 8.14 del 17 de Septiembre de 2015
Ciencias Clínicas	Xochimilco	CBS	Atención a la Salud	Sesion 8.14 del 17 de Septiembre de 2016
Economía Agraria, Desarrollo Rural y Campesinado	Xochimilco	CSH	Producción Económica	Sesion 8.14 del 17 de Septiembre de 2017
Análisis y Gestión Socio-Económica de las Organizaciones	Xochimilco	CSH	Producción Económica	Sesion 8.14 del 17 de Septiembre de 2014

Fuente: Unidades universitarias

Resultados de las evaluaciones de los profesores

Total UAM 2014

Evaluación al profesor	Excelente	Muy bueno	Bueno	Regular	Malo
De acuerdo con sus respuestas del 1 al 20, usted evalúa el desempeño del profesor como:	36.0%	34.0%	20.9%	7.1%	2.0%
	Si	**No**			
1.- El profesor presentó con oportunidad los objetivos, la bibliografía y el programa del curso	95.3%	4.7%			
2.- El profesor empleó la bibliografía propuesta para el curso	93.3%	6.7%			
3.- El profesor, presentó argumentó y comentó con los alumnos los criterios y mecanismos de evaluación del curso	95.3%	4.7%			
4.- De ser posible me agradaría volver a tomar otro curso con este profesor	81.7%	18.3%			
5.- Es necesario que el profesor tome cursos de didáctica, pedagogía y manejo de grupos	21.6%	78.4%			
	Siempre	**Casi siempre**	**Frecuentemente**	**En ocaciones**	**Nunca**
6.- El profesor se ha basado en el programa proporcionado originalmente a los alumnos	82.9%	12.1%	2.6%	1.4%	1.0%
7.- El profesor ha asistido, hasta la fecha, a las sesiones programadas para el curso	73.5%	21.6%	3.4%	1.2%	0.3%
8.- El profesor ha logrado establecer un ambiente de respeto y ha propiciado un clima de confianza entre los participantes del curso	82.7%	11.5%	3.3%	1.6%	0.8%
9.- El profesor muestra entusiasmo en la clase que imparte	78.4%	13.9%	4.5%	2.3%	0.9%
10.- El profesor ha estimulado la participación de los alumnos en la clase	73.5%	16.1%	6.1%	3.2%	1.1%
11.- El profesor emplea suficientes recursos (ejemplos, problemas, medios audiovisuales, etc.) para ilustrar los diversos conceptos del curso	68.4%	18.1%	7.4%	4.3%	1.8%
12.- El profesor ha respetado la duración programada para las sesiones	78.1%	15.2%	3.6%	1.9%	1.2%
13.- El profesor ha explicado con claridad y ha hecho comprensibles los temas del curso	70.7%	18.4%	6.1%	3.5%	1.2%
14.- El profesor ha respondido adecuadamente y con claridad las preguntas y dudas externadas	73.6%	16.9%	5.2%	3.2%	1.1%
15.- El profesor dominó con profundidad los temas que ha cubierto del programa	78.8%	14.0%	4.1%	2.2%	0.8%
16,-El profesor ha promovido que los alumnos realicen fuera del aula ejercicios, prácticas, problemas, etc. Que contribuyan al aprendizaje del alumno	67.4%	18.3%	7.3%	4.4%	2.6%
17.- El profesor ha evaluado objetivamente de acuerdo con los criterios y mecanismos establecidos al inicio del curso	78.7%	13.4%	4.0%	2.0%	2.0%
	Sí y siempre fui atendido	**Sí y casi siempre fui atendido**	**Si y a veces fui atendido**	**Sí y nunca fui atendido**	**NO**
18.- Solicitó usted al profesor que lo atendiese fuera de las horas de clase	69.5%	27.7%	1.6%	0.9%	0.4%
	1 A 3 Horas	**4 A 6 Horas**	**6 a 9 Horas**	**9 a 12 Horas**	**Más de 12 Horas**
19.- Indique usted las horas que el profesor ha destinado a su grupo para impartir su materia a la semana (teóricas y prácticas)	17.4%	57.1%	14.7%	4.4%	6.4%
	Durante la semana sig. a la fecha de evaluación	**Durante la segunda semana**	**Después de la segunda semana**	**Nunca**	**No ha realizado evaluaciones**
20.- El profesor ha entregado los resultados de las evaluaciones practicadas	46.8%	10.3%	6.7%	8.4%	27.8%

Autoevaluación del alumno	Siempre	Casi siempre	Frecuentemente	En ocaciones	Nunca
1.- Usted ha asistido, hasta la fecha, a las sesiones programadas por el curso	70.1%	27.3%	2.2%	0.3%	0.1%
2.- Usted se ha presentado puntualmente a clases	69.7%	26.2%	3.2%	0.7%	0.1%
3.- Usted ha permanecido en clase la duración total de la sesiones	88.1%	9.6%	1.5%	0.6%	0.2%
4.- Usted ha participado en clase, entre otras maneras, expresando dudas, aportando ejemplos, respondiendo a preguntas	45.7%	24.6%	15.0%	11.4%	3.2%
	Menos de 2 Horas	**Entre 2 y 4 Horas**	**Entre 4 y 6 Horas**	**Entre 6 y 8 Horas**	**Más de 8 Horas**
5,- A este curso usted ha dedicado fuera del aula el siguiente número de horas semanales	14.0%	38.4%	26.8%	11.5%	9.3%
	Siempre	**Casi siempre**	**Frecuentemente**	**En ocaciones**	**Nunca**
6.- De acuerdo con lo anterior, usted juzgaría que su esfuerzo y dedicación hacia el curso fue la adecuada	40.6%	36.2%	11.8%	6.8%	4.6%

Fuente: Dirección de Planeación

Resultados de las evaluaciones de los profesores

Unidad Azcapotzalco 2014

Evaluación al profesor	Excelente	Muy bueno	Bueno	Regular	Malo
De acuerdo con sus respuestas del 1 al 20, usted evalúa el desempeño del profesor como:	34.6%	34.8%	22.4%	6.6%	1.6%
	Si	**No**			
1.- El profesor presentó con oportunidad los objetivos, la bibliografía y el programa del curso	96.3%	3.7%			
2.- El profesor empleó la bibliografía propuesta para el curso	94.3%	5.7%			
3.- El profesor, presentó argumentó y comentó con los alumnos los criterios y mecanismos de evaluación del curso	96.2%	3.8%			
4.- De ser posible me agradaría volver a tomar otro curso con este profesor	83.4%	16.6%			
5.- Es necesario que el profesor tome cursos de didáctica, pedagogía y manejo de grupos	18.3%	81.7%			
	Siempre	**Casi siempre**	**Frecuentemente**	**En ocaciones**	**Nunca**
6.- El profesor se ha basado en el programa proporcionado originalmente a los alumnos	84.7%	11.4%	2.2%	1.1%	0.7%
7.- El profesor ha asistido, hasta la fecha, a las sesiones programadas para el curso	71.6%	23.9%	3.5%	0.9%	0.1%
8.- El profesor ha logrado establecer un ambiente de respeto y ha propiciado un clima de confianza entre los participantes del curso	84.3%	11.3%	2.8%	1.3%	0.5%
9.- El profesor muestra entusiasmo en la clase que imparte	79.9%	13.6%	4.0%	1.8%	0.6%
10.- El profesor ha estimulado la participación de los alumnos en la clase	74.2%	16.2%	5.9%	2.9%	0.8%
11.- El profesor emplea suficientes recursos (ejemplos, problemas, medios audiovisuales, etc.) para ilustrar los diversos conceptos del curso	69.1%	18.1%	7.3%	4.0%	1.5%
12.- El profesor ha respetado la duración programada para las sesiones	80.0%	14.6%	3.1%	1.5%	0.8%
13.- El profesor ha explicado con claridad y ha hecho comprensibles los temas del curso	72.0%	18.4%	5.7%	3.0%	0.9%
14.- El profesor ha respondido adecuadamente y con claridad las preguntas y dudas externadas	75.2%	16.7%	4.9%	2.5%	0.7%
15.- El profesor dominó con profundidad los temas que ha cubierto del programa	80.3%	13.8%	3.6%	1.7%	0.6%
16,-El profesor ha promovido que los alumnos realicen fuera del aula ejercicios, prácticas, problemas, etc. Que contribuyan al aprendizaje del alumno	68.9%	18.1%	7.0%	3.9%	2.1%
17.- El profesor ha evaluado objetivamente de acuerdo con los criterios y mecanismos establecidos al inicio del curso	80.0%	13.4%	3.5%	1.6%	1.5%
	Sí y siempre fui atendido	**Sí y casi siempre fui atendido**	**Si y a veces fui atendido**	**Sí y nunca fui atendido**	**NO**
18.- Solicitó usted al profesor que lo atendiese fuera de las horas de clase	75.5%	22.6%	1.0%	0.6%	0.3%
	1 A 3 Horas	**4 A 6 Horas**	**6 a 9 Horas**	**9 a 12 Horas**	**Más de 12 Horas**
19.- Indique usted las horas que el profesor ha destinado a su grupo para impartir su materia a la semana (teóricas y prácticas)	22.6%	63.5%	11.0%	1.7%	1.1%
	Durante la semana sig. a la fecha de evaluación	**Durante la segunda semana**	**Después de la segunda semana**	**Nunca**	**No ha realizado evaluaciones**
20.- El profesor ha entregado los resultados de las evaluaciones practicadas	47.8%	10.1%	6.8%	9.2%	26.0%

Autoevaluación del alumno	Siempre	Casi siempre	Frecuentemente	En ocaciones	Nunca
1.- Usted ha asistido, hasta la fecha, a las sesiones programadas por el curso	68.4%	29.1%	2.3%	0.3%	0.0%
2.- Usted se ha presentado puntualmente a clases	71.0%	25.3%	3.0%	0.6%	0.1%
3.- Usted ha permanecido en clase la duración total de la sesiones	87.8%	10.0%	1.5%	0.6%	0.1%
4.- Usted ha participado en clase, entre otras maneras, expresando dudas, aportando ejemplos, respondiendo a preguntas	46.2%	24.0%	14.8%	11.6%	3.3%
	Menos de 2 Horas	**Entre 2 y 4 Horas**	**Entre 4 y 6 Horas**	**Entre 6 y 8 Horas**	**Más de 8 Horas**
5,- A este curso usted ha dedicado fuera del aula el siguiente número de horas semanales	16.5%	42.4%	27.2%	8.9%	5.0%
	Siempre	**Casi siempre**	**Frecuentemente**	**En ocaciones**	**Nunca**
6.- De acuerdo con lo anterior, usted juzgaría que su esfuerzo y dedicación hacia el curso fue la adecuada	40.8%	35.8%	11.8%	6.8%	4.8%

Resultados de las evaluaciones de los profesores

Unidad Azcapotzalco-CBI 2014

Evaluación al profesor	Excelente	Muy bueno	Bueno	Regular	Malo
De acuerdo con sus respuestas del 1 al 20, usted evalúa el desempeño del profesor como:	32.0%	35.5%	24.3%	6.6%	1.5%
	Si	**No**			
1.- El profesor presentó con oportunidad los objetivos, la bibliografía y el programa del curso	97.4%	2.6%			
2.- El profesor empleó la bibliografía propuesta para el curso	94.9%	5.1%			
3.- El profesor, presentó argumentó y comentó con los alumnos los criterios y mecanismos de evaluación del curso	97.1%	2.9%			
4.- De ser posible me agradaría volver a tomar otro curso con este profesor	84.3%	15.7%			
5.- Es necesario que el profesor tome cursos de didáctica, pedagogía y manejo de grupos	18.1%	81.9%			
	Siempre	**Casi siempre**	**Frecuentemente**	**En ocaciones**	**Nunca**
6.- El profesor se ha basado en el programa proporcionado originalmente a los alumnos	86.9%	10.1%	1.7%	0.9%	0.4%
7.- El profesor ha asistido, hasta la fecha, a las sesiones programadas para el curso	76.0%	20.6%	2.7%	0.6%	0.1%
8.- El profesor ha logrado establecer un ambiente de respeto y ha propiciado un clima de confianza entre los participantes del curso	85.5%	10.6%	2.4%	1.1%	0.4%
9.- El profesor muestra entusiasmo en la clase que imparte	79.4%	14.0%	4.1%	1.8%	0.6%
10.- El profesor ha estimulado la participación de los alumnos en la clase	72.6%	16.9%	6.3%	3.2%	1.0%
11.- El profesor emplea suficientes recursos (ejemplos, problemas, medios audiovisuales, etc.) para ilustrar los diversos conceptos del curso	68.7%	19.0%	7.5%	3.8%	1.1%
12.- El profesor ha respetado la duración programada para las sesiones	81.2%	14.2%	2.7%	1.3%	0.6%
13.- El profesor ha explicado con claridad y ha hecho comprensibles los temas del curso	70.5%	19.5%	6.2%	3.0%	0.8%
14.- El profesor ha respondido adecuadamente y con claridad las preguntas y dudas externadas	74.4%	17.3%	5.1%	2.6%	0.7%
15.- El profesor dominó con profundidad los temas que ha cubierto del programa	80.5%	14.0%	3.6%	1.6%	0.4%
16,-El profesor ha promovido que los alumnos realicen fuera del aula ejercicios, prácticas, problemas, etc. Que contribuyan al aprendizaje del alumno	72.0%	17.4%	6.2%	3.1%	1.4%
17.- El profesor ha evaluado objetivamente de acuerdo con los criterios y mecanismos establecidos al inicio del curso	82.3%	12.7%	3.0%	1.2%	0.9%
	Sí y siempre fui atendido	**Sí y casi siempre fui atendido**	**Si y a veces fui atendido**	**Sí y nunca fui atendido**	**NO**
18.- Solicitó usted al profesor que lo atendiese fuera de las horas de clase	68.6%	28.6%	1.6%	0.9%	0.4%
	1 A 3 Horas	**4 A 6 Horas**	**6 a 9 Horas**	**9 a 12 Horas**	**Más de 12 Horas**
19.- Indique usted las horas que el profesor ha destinado a su grupo para impartir su materia a la semana (teóricas y prácticas)	26.4%	62.1%	9.7%	1.1%	0.7%
	Durante la semana sig. a la fecha de evaluación	**Durante la segunda semana**	**Después de la segunda semana**	**Nunca**	**No ha realizado evaluaciones**
20.- El profesor ha entregado los resultados de las evaluaciones practicadas	60.1%	11.6%	5.7%	7.1%	15.4%

Autoevaluación del alumno	Siempre	Casi siempre	Frecuentemente	En ocaciones	Nunca
1.- Usted ha asistido, hasta la fecha, a las sesiones programadas por el curso	73.2%	24.3%	2.1%	0.3%	0.0%
2.- Usted se ha presentado puntualmente a clases	72.8%	23.6%	2.9%	0.6%	0.1%
3.- Usted ha permanecido en clase la duración total de la sesiones	88.9%	8.8%	1.5%	0.6%	0.2%
4.- Usted ha participado en clase, entre otras maneras, expresando dudas, aportando ejemplos, respondiendo a preguntas	46.3%	22.0%	14.5%	13.0%	4.2%
	Menos de 2 Horas	**Entre 2 y 4 Horas**	**Entre 4 y 6 Horas**	**Entre 6 y 8 Horas**	**Más de 8 Horas**
5,- A este curso usted ha dedicado fuera del aula el siguiente número de horas semanales	18.0%	45.3%	26.3%	7.3%	3.1%
	Siempre	**Casi siempre**	**Frecuentemente**	**En ocaciones**	**Nunca**
6.- De acuerdo con lo anterior, usted juzgaría que su esfuerzo y dedicación hacia el curso fue la adecuada	37.5%	36.5%	14.0%	7.7%	4.4%

Resultados de las evaluaciones de los profesores

Unidad Azcapotzalco-CSH 2014

Evaluación al profesor	Excelente	Muy bueno	Bueno	Regular	Malo
De acuerdo con sus respuestas del 1 al 20, usted evalúa el desempeño del profesor como:	35.2%	34.1%	21.9%	7.0%	1.8%
	Si	**No**			
1.- El profesor presentó con oportunidad los objetivos, la bibliografía y el programa del curso	95.9%	4.1%			
2.- El profesor empleó la bibliografía propuesta para el curso	95.3%	4.7%			
3.- El profesor, presentó argumentó y comentó con los alumnos los criterios y mecanismos de evaluación del curso	95.8%	4.2%			
4.- De ser posible me agradaría volver a tomar otro curso con este profesor	82.5%	17.5%			
5.- Es necesario que el profesor tome cursos de didáctica, pedagogía y manejo de grupos	19.1%	80.9%			
	Siempre	**Casi siempre**	**Frecuentemente**	**En ocaciones**	**Nunca**
6.- El profesor se ha basado en el programa proporcionado originalmente a los alumnos	83.8%	11.4%	2.4%	1.3%	1.0%
7.- El profesor ha asistido, hasta la fecha, a las sesiones programadas para el curso	67.5%	27.0%	4.1%	1.2%	0.2%
8.- El profesor ha logrado establecer un ambiente de respeto y ha propiciado un clima de confianza entre los participantes del curso	82.9%	11.9%	3.1%	1.5%	0.5%
9.- El profesor muestra entusiasmo en la clase que imparte	79.9%	13.5%	4.1%	1.9%	0.7%
10.- El profesor ha estimulado la participación de los alumnos en la clase	74.2%	16.3%	5.7%	3.0%	0.8%
11.- El profesor emplea suficientes recursos (ejemplos, problemas, medios audiovisuales, etc.) para ilustrar los diversos conceptos del curso	66.5%	18.8%	7.8%	4.7%	2.2%
12.- El profesor ha respetado la duración programada para las sesiones	79.4%	14.7%	3.2%	1.7%	1.0%
13.- El profesor ha explicado con claridad y ha hecho comprensibles los temas del curso	71.8%	18.2%	5.7%	3.3%	1.0%
14.- El profesor ha respondido adecuadamente y con claridad las preguntas y dudas externadas	74.5%	16.9%	5.1%	2.8%	0.8%
15.- El profesor dominó con profundidad los temas que ha cubierto del programa	79.6%	13.9%	3.8%	2.0%	0.7%
16,-El profesor ha promovido que los alumnos realicen fuera del aula ejercicios, prácticas, problemas, etc. Que contribuyan al aprendizaje del alumno	63.7%	19.8%	8.1%	5.1%	3.2%
17.- El profesor ha evaluado objetivamente de acuerdo con los criterios y mecanismos establecidos al inicio del curso	77.9%	14.0%	3.9%	2.0%	2.1%
	Sí y siempre fui atendido	**Sí y casi siempre fui atendido**	**Si y a veces fui atendido**	**Sí y nunca fui atendido**	**NO**
18.- Solicitó usted al profesor que lo atendiese fuera de las horas de clase	81.8%	16.8%	0.7%	0.4%	0.3%
	1 A 3 Horas	**4 A 6 Horas**	**6 a 9 Horas**	**9 a 12 Horas**	**Más de 12 Horas**
19.- Indique usted las horas que el profesor ha destinado a su grupo para impartir su materia a la semana (teóricas y prácticas)	7.0%	80.7%	9.9%	1.5%	1.0%
	Durante la semana sig. a la fecha de	**Durante la segunda semana**	**Después de la segunda semana**	**Nunca**	**No ha realizado evaluaciones**
20.- El profesor ha entregado los resultados de las evaluaciones practicadas	39.7%	10.0%	7.9%	10.4%	31.9%

Autoevaluación del alumno	Siempre	Casi siempre	Frecuentemente	En ocaciones	Nunca
1.- Usted ha asistido, hasta la fecha, a las sesiones programadas por el curso	64.9%	32.4%	2.4%	0.2%	0.0%
2.- Usted se ha presentado puntualmente a clases	69.5%	26.9%	2.9%	0.6%	0.1%
3.- Usted ha permanecido en clase la duración total de la sesiones	88.1%	9.7%	1.5%	0.6%	0.1%
4.- Usted ha participado en clase, entre otras maneras, expresando dudas, aportando ejemplos, respondiendo a preguntas	41.9%	26.1%	16.3%	12.3%	3.4%
	Menos de 2 Horas	**Entre 2 y 4 Horas**	**Entre 4 y 6 Horas**	**Entre 6 y 8 Horas**	**Más de 8 Horas**
5,- A este curso usted ha dedicado fuera del aula el siguiente número de horas semanales	13.6%	43.1%	30.1%	9.5%	3.6%
	Siempre	**Casi siempre**	**Frecuentemente**	**En ocaciones**	**Nunca**
6.- De acuerdo con lo anterior, usted juzgaría que su esfuerzo y dedicación hacia el curso fue la adecuada	39.8%	37.4%	12.0%	6.6%	4.2%

Resultados de las evaluaciones de los profesores

Unidad Azcapotzalco-CAD 2014

Evaluación al profesor	Excelente	Muy bueno	Bueno	Regular	Malo
De acuerdo con sus respuestas del 1 al 20, usted evalúa el desempeño del profesor como:	37.8%	34.8%	20.0%	6.0%	1.4%
	Si	**No**			
1.- El profesor presentó con oportunidad los objetivos, la bibliografía y el programa del curso	95.1%	4.9%			
2.- El profesor empleó la bibliografía propuesta para el curso	91.6%	8.4%			
3.- El profesor, presentó argumentó y comentó con los alumnos los criterios y mecanismos de evaluación del curso	95.2%	4.8%			
4.- De ser posible me agradaría volver a tomar otro curso con este profesor	83.4%	16.6%			
5.- Es necesario que el profesor tome cursos de didáctica, pedagogía y manejo de grupos	17.6%	82.4%			
	Siempre	**Casi siempre**	**Frecuentemente**	**En ocaciones**	**Nunca**
6.- El profesor se ha basado en el programa proporcionado originalmente a los alumnos	82.2%	13.7%	2.6%	1.0%	0.6%
7.- El profesor ha asistido, hasta la fecha, a las sesiones programadas para el curso	70.8%	24.4%	3.9%	0.9%	0.1%
8.- El profesor ha logrado establecer un ambiente de respeto y ha propiciado un clima de confianza entre los participantes del curso	84.4%	11.2%	2.8%	1.2%	0.5%
9.- El profesor muestra entusiasmo en la clase que imparte	80.8%	13.2%	3.8%	1.6%	0.6%
10.- El profesor ha estimulado la participación de los alumnos en la clase	76.7%	15.0%	5.5%	2.4%	0.5%
11.- El profesor emplea suficientes recursos (ejemplos, problemas, medios audiovisuales, etc.) para ilustrar los diversos conceptos del curso	74.1%	15.7%	6.0%	3.2%	1.0%
12.- El profesor ha respetado la duración programada para las sesiones	78.9%	15.2%	3.5%	1.6%	0.8%
13.- El profesor ha explicado con claridad y ha hecho comprensibles los temas del curso	74.9%	17.0%	5.0%	2.4%	0.7%
14.- El profesor ha respondido adecuadamente y con claridad las preguntas y dudas externadas	77.7%	15.4%	4.2%	2.1%	0.6%
15.- El profesor dominó con profundidad los temas que ha cubierto del programa	81.4%	13.2%	3.4%	1.5%	0.5%
16,-El profesor ha promovido que los alumnos realicen fuera del aula ejercicios, prácticas, problemas, etc. Que contribuyan al aprendizaje del alumno	72.1%	16.5%	6.3%	3.4%	1.6%
17.- El profesor ha evaluado objetivamente de acuerdo con los criterios y mecanismos establecidos al inicio del curso	79.4%	13.8%	3.8%	1.6%	1.4%
	Sí y siempre fui atendido	**Sí y casi siempre fui atendido**	**Si y a veces fui atendido**	**Sí y nunca fui atendido**	**NO**
18.- Solicitó usted al profesor que lo atendiese fuera de las horas de clase	76.7%	22.0%	0.7%	0.4%	0.2%
	1 A 3 Horas	**4 A 6 Horas**	**6 a 9 Horas**	**9 a 12 Horas**	**Más de 12 Horas**
19.- Indique usted las horas que el profesor ha destinado a su grupo para impartir su materia a la semana (teóricas y prácticas)	41.7%	38.3%	14.8%	3.0%	2.2%
	Durante la semana sig. a la fecha de	**Durante la segunda semana**	**Después de la segunda semana**	**Nunca**	**No ha realizado evaluaciones**
20.- El profesor ha entregado los resultados de las evaluaciones practicadas	40.3%	7.9%	6.8%	10.7%	34.3%

Autoevaluación del alumno	Siempre	Casi siempre	Frecuentemente	En ocaciones	Nunca
1.- Usted ha asistido, hasta la fecha, a las sesiones programadas por el curso	65.8%	31.7%	2.3%	0.2%	0.0%
2.- Usted se ha presentado puntualmente a clases	70.6%	25.5%	3.2%	0.6%	0.0%
3.- Usted ha permanecido en clase la duración total de la sesiones	85.4%	12.5%	1.6%	0.4%	0.1%
4.- Usted ha participado en clase, entre otras maneras, expresando dudas, aportando ejemplos, respondiendo a preguntas	53.0%	23.9%	13.0%	8.4%	1.7%
	Menos de 2 Horas	**Entre 2 y 4 Horas**	**Entre 4 y 6 Horas**	**Entre 6 y 8 Horas**	**Más de 8 Horas**
5,- A este curso usted ha dedicado fuera del aula el siguiente número de horas semanales	18.6%	36.5%	23.9%	10.7%	10.3%
	Siempre	**Casi siempre**	**Frecuentemente**	**En ocaciones**	**Nunca**
6.- De acuerdo con lo anterior, usted juzgaría que su esfuerzo y dedicación hacia el curso fue la adecuada	48.1%	32.1%	8.0%	5.5%	6.3%

Resultados de las evaluaciones de los profesores

Unidad Cuajimalpa 2014

Evaluación al profesor	Excelente	Muy bueno	Bueno	Regular	Malo
De acuerdo con sus respuestas del 1 al 20, usted evalúa el desempeño del profesor como:	43.1%	34.4%	16.6%	4.7%	1.2%
	Si	**No**			
1.- El profesor presentó con oportunidad los objetivos, la bibliografía y el programa del curso	95.7%	4.3%			
2.- El profesor empleó la bibliografía propuesta para el curso	94.5%	5.5%			
3.- El profesor, presentó argumentó y comentó con los alumnos los criterios y mecanismos de evaluación del curso	96.2%	3.8%			
4.- De ser posible me agradaría volver a tomar otro curso con este profesor	85.9%	14.1%			
5.- Es necesario que el profesor tome cursos de didáctica, pedagogía y manejo de grupos	20.8%	79.2%			
	Siempre	**Casi siempre**	**Frecuentemente**	**En ocaciones**	**Nunca**
6.- El profesor se ha basado en el programa proporcionado originalmente a los alumnos	83.3%	12.5%	2.2%	1.0%	0.9%
7.- El profesor ha asistido, hasta la fecha, a las sesiones programadas para el curso	76.6%	19.6%	2.8%	0.8%	0.2%
8.- El profesor ha logrado establecer un ambiente de respeto y ha propiciado un clima de confianza entre los participantes del curso	85.3%	10.0%	2.9%	1.3%	0.5%
9.- El profesor muestra entusiasmo en la clase que imparte	81.4%	12.7%	3.8%	1.6%	0.5%
10.- El profesor ha estimulado la participación de los alumnos en la clase	78.2%	14.5%	4.8%	2.0%	0.6%
11.- El profesor emplea suficientes recursos (ejemplos, problemas, medios audiovisuales, etc.) para ilustrar los diversos conceptos del curso	72.3%	17.0%	6.2%	3.2%	1.3%
12.- El profesor ha respetado la duración programada para las sesiones	81.2%	13.7%	3.0%	1.4%	0.7%
13.- El profesor ha explicado con claridad y ha hecho comprensibles los temas del curso	73.6%	17.5%	5.6%	2.5%	0.8%
14.- El profesor ha respondido adecuadamente y con claridad las preguntas y dudas externadas	76.9%	15.9%	4.5%	2.0%	0.8%
15.- El profesor dominó con profundidad los temas que ha cubierto del programa	81.2%	13.4%	3.2%	1.5%	0.6%
16,-El profesor ha promovido que los alumnos realicen fuera del aula ejercicios, prácticas, problemas, etc. Que contribuyan al aprendizaje del alumno	73.3%	16.8%	5.6%	2.8%	1.6%
17.- El profesor ha evaluado objetivamente de acuerdo con los criterios y mecanismos establecidos al inicio del curso	81.1%	12.4%	3.3%	1.4%	1.8%
	Sí y siempre fui atendido	**Sí y casi siempre fui atendido**	**Si y a veces fui atendido**	**Sí y nunca fui atendido**	**NO**
18.- Solicitó usted al profesor que lo atendiese fuera de las horas de clase	64.2%	34.0%	1.2%	0.4%	0.3%
	1 A 3 Horas	**4 A 6 Horas**	**6 a 9 Horas**	**9 a 12 Horas**	**Más de 12 Horas**
19.- Indique usted las horas que el profesor ha destinado a su grupo para impartir su materia a la semana (teóricas y prácticas)	10.5%	67.5%	17.4%	2.4%	2.2%
	Durante la semana sig. a la fecha de evaluación	**Durante la segunda semana**	**Después de la segunda semana**	**Nunca**	**No ha realizado evaluaciones**
20.- El profesor ha entregado los resultados de las evaluaciones practicadas	47.7%	9.4%	5.5%	6.2%	31.2%

Autoevaluación del alumno	Siempre	Casi siempre	Frecuentemente	En ocaciones	Nunca
1.- Usted ha asistido, hasta la fecha, a las sesiones programadas por el curso	65.2%	31.1%	3.1%	0.5%	0.0%
2.- Usted se ha presentado puntualmente a clases	64.8%	29.8%	4.2%	1.1%	0.2%
3.- Usted ha permanecido en clase la duración total de la sesiones	85.9%	11.9%	1.7%	0.4%	0.1%
4.- Usted ha participado en clase, entre otras maneras, expresando dudas, aportando ejemplos, respondiendo a preguntas	53.6%	25.4%	12.4%	7.5%	1.1%
	Menos de 2 Horas	**Entre 2 y 4 Horas**	**Entre 4 y 6 Horas**	**Entre 6 y 8 Horas**	**Más de 8 Horas**
5,- A este curso usted ha dedicado fuera del aula el siguiente número de horas semanales	12.9%	40.6%	26.4%	11.0%	9.0%
	Siempre	**Casi siempre**	**Frecuentemente**	**En ocaciones**	**Nunca**
6.- De acuerdo con lo anterior, usted juzgaría que su esfuerzo y dedicación hacia el curso fue la adecuada	39.5%	38.0%	11.4%	6.8%	4.3%

Resultados de las evaluaciones de los profesores

Unidad Cuajimalpa-CSH 2014

Evaluación al profesor	Excelente	Muy bueno	Bueno	Regular	Malo
De acuerdo con sus respuestas del 1 al 20, usted evalúa el desempeño del profesor como:	47.2%	31.6%	15.6%	4.5%	1.0%
	Si	No			
1.- El profesor presentó con oportunidad los objetivos, la bibliografía y el programa del curso	95.8%	4.2%			
2.- El profesor empleó la bibliografía propuesta para el curso	95.3%	4.7%			
3.- El profesor, presentó argumentó y comentó con los alumnos los criterios y mecanismos de evaluación del curso	96.5%	3.5%			
4.- De ser posible me agradaría volver a tomar otro curso con este profesor	86.0%	14.0%			
5.- Es necesario que el profesor tome cursos de didáctica, pedagogía y manejo de grupos	19.1%	80.9%			
	Siempre	Casi siempre	Frecuentemente	En ocaciones	Nunca
6.- El profesor se ha basado en el programa proporcionado originalmente a los alumnos	86.2%	10.0%	1.8%	0.9%	1.1%
7.- El profesor ha asistido, hasta la fecha, a las sesiones programadas para el curso	76.8%	19.5%	2.7%	0.7%	0.4%
8.- El profesor ha logrado establecer un ambiente de respeto y ha propiciado un clima de confianza entre los participantes del curso	86.0%	10.1%	2.3%	1.1%	0.6%
9.- El profesor muestra entusiasmo en la clase que imparte	82.7%	12.3%	3.1%	1.3%	0.6%
10.- El profesor ha estimulado la participación de los alumnos en la clase	79.0%	14.0%	3.9%	2.2%	0.9%
11.- El profesor emplea suficientes recursos (ejemplos, problemas, medios audiovisuales, etc.) para ilustrar los diversos conceptos del curso	73.5%	15.8%	5.9%	2.9%	1.9%
12.- El profesor ha respetado la duración programada para las sesiones	82.1%	12.6%	2.6%	1.6%	1.1%
13.- El profesor ha explicado con claridad y ha hecho comprensibles los temas del curso	77.4%	15.0%	4.5%	2.3%	0.8%
14.- El profesor ha respondido adecuadamente y con claridad las preguntas y dudas externadas	80.2%	13.8%	3.7%	1.6%	0.8%
15.- El profesor dominó con profundidad los temas que ha cubierto del programa	83.3%	11.6%	3.1%	1.3%	0.8%
16,-El profesor ha promovido que los alumnos realicen fuera del aula ejercicios, prácticas, problemas, etc. Que contribuyan al aprendizaje del alumno	70.6%	17.3%	6.0%	3.4%	2.7%
17.- El profesor ha evaluado objetivamente de acuerdo con los criterios y mecanismos establecidos al inicio del curso	81.6%	11.7%	3.2%	1.3%	2.3%
	Sí y siempre fui atendido	Sí y casi siempre fui atendido	Si y a veces fui atendido	Sí y nunca fui atendido	NO
18.- Solicitó usted al profesor que lo atendiese fuera de las horas de clase	69.6%	29.3%	0.5%	0.3%	0.3%
	1 A 3 Horas	4 A 6 Horas	6 a 9 Horas	9 a 12 Horas	Más de 12 Horas
19.- Indique usted las horas que el profesor ha destinado a su grupo para impartir su materia a la semana (teóricas y prácticas)	13.2%	75.7%	7.3%	1.2%	2.6%
	Durante la semana sig. a la fecha de evaluación	Durante la segunda semana	Después de la segunda semana	Nunca	No ha realizado evaluaciones
20.- El profesor ha entregado los resultados de las evaluaciones practicadas	41.6%	8.9%	6.1%	5.5%	37.9%

Autoevaluación del alumno	Siempre	Casi siempre	Frecuentemente	En ocaciones	Nunca
1.- Usted ha asistido, hasta la fecha, a las sesiones programadas por el curso	64.9%	31.2%	3.2%	0.6%	0.1%
2.- Usted se ha presentado puntualmente a clases	67.7%	27.3%	3.7%	1.1%	0.2%
3.- Usted ha permanecido en clase la duración total de la sesiones	86.6%	11.1%	1.5%	0.6%	0.2%
4.- Usted ha participado en clase, entre otras maneras, expresando dudas, aportando ejemplos, respondiendo a preguntas	53.3%	24.6%	12.3%	8.3%	1.5%
	Menos de 2 Horas	Entre 2 y 4 Horas	Entre 4 y 6 Horas	Entre 6 y 8 Horas	Más de 8 Horas
5,- A este curso usted ha dedicado fuera del aula el siguiente número de horas semanales	15.6%	45.3%	23.8%	8.1%	7.1%
	Siempre	Casi siempre	Frecuentemente	En ocaciones	Nunca
6.- De acuerdo con lo anterior, usted juzgaría que su esfuerzo y dedicación hacia el curso fue la adecuada	39.7%	39.1%	10.6%	6.2%	4.4%

Resultados de las evaluaciones de los profesores

Unidad Cuajimalpa-CCD 2014

Evaluación al profesor	Excelente	Muy bueno	Bueno	Regular	Malo
De acuerdo con sus respuestas del 1 al 20, usted evalúa el desempeño del profesor como:	38.9%	36.3%	18.1%	5.3%	1.4%
	Si	No			
1.- El profesor presentó con oportunidad los objetivos, la bibliografía y el programa del curso	93.9%	6.1%			
2.- El profesor empleó la bibliografía propuesta para el curso	91.7%	8.3%			
3.- El profesor, presentó argumentó y comentó con los alumnos los criterios y mecanismos de evaluación del curso	94.7%	5.3%			
4.- De ser posible me agradaría volver a tomar otro curso con este profesor	85.1%	14.9%			
5.- Es necesario que el profesor tome cursos de didáctica, pedagogía y manejo de grupos	21.4%	78.6%			
	Siempre	Casi siempre	Frecuentemente	En ocaciones	Nunca
6.- El profesor se ha basado en el programa proporcionado originalmente a los alumnos	77.1%	17.5%	3.3%	1.3%	0.9%
7.- El profesor ha asistido, hasta la fecha, a las sesiones programadas para el curso	69.0%	25.1%	4.5%	1.3%	0.2%
8.- El profesor ha logrado establecer un ambiente de respeto y ha propiciado un clima de confianza entre los participantes del curso	83.9%	10.3%	3.5%	1.5%	0.7%
9.- El profesor muestra entusiasmo en la clase que imparte	79.4%	13.8%	4.4%	1.8%	0.5%
10.- El profesor ha estimulado la participación de los alumnos en la clase	75.3%	16.3%	5.4%	2.4%	0.5%
11.- El profesor emplea suficientes recursos (ejemplos, problemas, medios audiovisuales, etc.) para ilustrar los diversos conceptos del curso	69.6%	18.5%	6.8%	4.1%	1.0%
12.- El profesor ha respetado la duración programada para las sesiones	76.2%	17.1%	4.2%	1.8%	0.7%
13.- El profesor ha explicado con claridad y ha hecho comprensibles los temas del curso	71.4%	19.3%	6.1%	2.6%	0.6%
14.- El profesor ha respondido adecuadamente y con claridad las preguntas y dudas externadas	73.8%	17.8%	5.2%	2.4%	0.7%
15.- El profesor dominó con profundidad los temas que ha cubierto del programa	78.8%	15.1%	3.4%	1.9%	0.8%
16,-El profesor ha promovido que los alumnos realicen fuera del aula ejercicios, prácticas, problemas, etc. Que contribuyan al aprendizaje del alumno	71.3%	17.5%	6.7%	3.1%	1.3%
17.- El profesor ha evaluado objetivamente de acuerdo con los criterios y mecanismos establecidos al inicio del curso	75.8%	16.2%	4.4%	1.6%	2.1%
	Sí y siempre fui atendido	Sí y casi siempre fui atendido	Si y a veces fui atendido	Sí y nunca fui atendido	NO
18.- Solicitó usted al profesor que lo atendiese fuera de las horas de clase	69.4%	28.4%	1.4%	0.6%	0.2%
	1 A 3 Horas	4 A 6 Horas	6 a 9 Horas	9 a 12 Horas	Más de 12 Horas
19.- Indique usted las horas que el profesor ha destinado a su grupo para impartir su materia a la semana (teóricas y prácticas)	12.3%	62.2%	20.5%	3.2%	1.8%
	Durante la semana sig. a la fecha de evaluación	Durante la segunda semana	Después de la segunda semana	Nunca	No ha realizado evaluaciones
20.- El profesor ha entregado los resultados de las evaluaciones practicadas	36.0%	7.2%	5.0%	9.7%	42.1%

Autoevaluación del alumno	Siempre	Casi siempre	Frecuentemente	En ocaciones	Nunca
1.- Usted ha asistido, hasta la fecha, a las sesiones programadas por el curso	60.0%	36.2%	3.4%	0.4%	0.1%
2.- Usted se ha presentado puntualmente a clases	60.1%	33.7%	4.7%	1.3%	0.2%
3.- Usted ha permanecido en clase la duración total de la sesiones	85.0%	12.9%	1.6%	0.4%	0.1%
4.- Usted ha participado en clase, entre otras maneras, expresando dudas, aportando ejemplos, respondiendo a preguntas	52.0%	26.5%	13.1%	7.5%	0.9%
	Menos de 2 Horas	Entre 2 y 4 Horas	Entre 4 y 6 Horas	Entre 6 y 8 Horas	Más de 8 Horas
5,- A este curso usted ha dedicado fuera del aula el siguiente número de horas semanales	10.5%	35.3%	27.4%	13.4%	13.3%
	Siempre	Casi siempre	Frecuentemente	En ocaciones	Nunca
6.- De acuerdo con lo anterior, usted juzgaría que su esfuerzo y dedicación hacia el curso fue la adecuada	44.5%	35.7%	9.3%	6.3%	4.2%

Resultados de las evaluaciones de los profesores

Unidad Cuajimalpa-CNI 2014

Evaluación al profesor	Excelente	Muy bueno	Bueno	Regular	Malo
De acuerdo con sus respuestas del 1 al 20, usted evalúa el desempeño del profesor como:	42.3%	35.8%	16.3%	4.5%	1.2%
	Si	**No**			
1.- El profesor presentó con oportunidad los objetivos, la bibliografía y el programa del curso	97.1%	2.9%			
2.- El profesor empleó la bibliografía propuesta para el curso	96.2%	3.8%			
3.- El profesor, presentó argumentó y comentó con los alumnos los criterios y mecanismos de evaluación del curso	97.2%	2.8%			
4.- De ser posible me agradaría volver a tomar otro curso con este profesor	86.5%	13.5%			
5.- Es necesario que el profesor tome cursos de didáctica, pedagogía y manejo de grupos	22.1%	77.9%			
	Siempre	**Casi siempre**	**Frecuentemente**	**En ocaciones**	**Nunca**
6.- El profesor se ha basado en el programa proporcionado originalmente a los alumnos	85.8%	10.7%	1.8%	0.8%	0.8%
7.- El profesor ha asistido, hasta la fecha, a las sesiones programadas para el curso	83.5%	14.7%	1.3%	0.4%	0.1%
8.- El profesor ha logrado establecer un ambiente de respeto y ha propiciado un clima de confianza entre los participantes del curso	85.7%	9.7%	3.1%	1.2%	0.3%
9.- El profesor muestra entusiasmo en la clase que imparte	81.9%	12.1%	4.1%	1.6%	0.3%
10.- El profesor ha estimulado la participación de los alumnos en la clase	79.8%	13.3%	5.2%	1.5%	0.3%
11.- El profesor emplea suficientes recursos (ejemplos, problemas, medios audiovisuales, etc.) para ilustrar los diversos conceptos del curso	73.5%	16.9%	6.0%	2.7%	1.0%
12.- El profesor ha respetado la duración programada para las sesiones	84.7%	11.8%	2.4%	0.8%	0.3%
13.- El profesor ha explicado con claridad y ha hecho comprensibles los temas del curso	71.5%	18.5%	6.4%	2.6%	1.0%
14.- El profesor ha respondido adecuadamente y con claridad las preguntas y dudas externadas	75.9%	16.3%	4.8%	2.2%	0.8%
15.- El profesor dominó con profundidad los temas que ha cubierto del programa	81.1%	13.8%	3.2%	1.6%	0.4%
16,-El profesor ha promovido que los alumnos realicen fuera del aula ejercicios, prácticas, problemas, etc. Que contribuyan al aprendizaje del alumno	78.1%	15.5%	4.2%	1.8%	0.5%
17.- El profesor ha evaluado objetivamente de acuerdo con los criterios y mecanismos establecidos al inicio del curso	85.6%	9.9%	2.4%	1.2%	0.9%
	Sí y siempre fui atendido	**Sí y casi siempre fui atendido**	**Si y a veces fui atendido**	**Sí y nunca fui atendido**	**NO**
18.- Solicitó usted al profesor que lo atendiese fuera de las horas de clase	53.3%	44.3%	1.7%	0.3%	0.4%
	1 A 3 Horas	**4 A 6 Horas**	**6 a 9 Horas**	**9 a 12 Horas**	**Más de 12 Horas**
19.- Indique usted las horas que el profesor ha destinado a su grupo para impartir su materia a la semana (teóricas y prácticas)	5.7%	63.1%	26.0%	3.2%	2.1%
	Durante la semana sig. a la fecha de evaluación	**Durante la segunda semana**	**Después de la segunda semana**	**Nunca**	**No ha realizado evaluaciones**
20.- El profesor ha entregado los resultados de las evaluaciones practicadas	65.4%	11.9%	5.4%	3.9%	13.5%

Autoevaluación del alumno	Siempre	Casi siempre	Frecuentemente	En ocaciones	Nunca
1.- Usted ha asistido, hasta la fecha, a las sesiones programadas por el curso	70.4%	26.4%	2.7%	0.4%	0.0%
2.- Usted se ha presentado puntualmente a clases	65.8%	28.8%	4.4%	0.8%	0.1%
3.- Usted ha permanecido en clase la duración total de la sesiones	85.9%	11.8%	2.0%	0.2%	0.1%
4.- Usted ha participado en clase, entre otras maneras, expresando dudas, aportando ejemplos, respondiendo a preguntas	55.5%	25.3%	11.9%	6.6%	0.7%
	Menos de 2 Horas	**Entre 2 y 4 Horas**	**Entre 4 y 6 Horas**	**Entre 6 y 8 Horas**	**Más de 8 Horas**
5,- A este curso usted ha dedicado fuera del aula el siguiente número de horas semanales	12.1%	40.2%	28.5%	12.0%	7.2%
	Siempre	**Casi siempre**	**Frecuentemente**	**En ocaciones**	**Nunca**
6.- De acuerdo con lo anterior, usted juzgaría que su esfuerzo y dedicación hacia el curso fue la adecuada	34.7%	38.8%	14.4%	7.8%	4.3%

Resultados de las evaluaciones de los profesores

Unidad Iztapalapa 2014

Evaluación al profesor	Excelente	Muy bueno	Bueno	Regular	Malo
De acuerdo con sus respuestas del 1 al 20, usted evalúa el desempeño del profesor como:	37.1%	34.6%	20.1%	6.6%	1.6%
	Si	No			
1.- El profesor presentó con oportunidad los objetivos, la bibliografía y el programa del curso	96.5%	3.5%			
2.- El profesor empleó la bibliografía propuesta para el curso	95.0%	5.0%			
3.- El profesor, presentó argumentó y comentó con los alumnos los criterios y mecanismos de evaluación del curso	96.4%	3.6%			
4.- De ser posible me agradaría volver a tomar otro curso con este profesor	83.2%	16.8%			
5.- Es necesario que el profesor tome cursos de didáctica, pedagogía y manejo de grupos	20.2%	79.8%			
	Siempre	Casi siempre	Frecuentemente	En ocaciones	Nunca
6.- El profesor se ha basado en el programa proporcionado originalmente a los alumnos	86.3%	10.1%	2.0%	1.0%	0.6%
7.- El profesor ha asistido, hasta la fecha, a las sesiones programadas para el curso	75.1%	21.2%	2.8%	0.9%	0.1%
8.- El profesor ha logrado establecer un ambiente de respeto y ha propiciado un clima de confianza entre los participantes del curso	85.1%	10.3%	2.9%	1.3%	0.5%
9.- El profesor muestra entusiasmo en la clase que imparte	80.6%	12.8%	4.0%	1.9%	0.7%
10.- El profesor ha estimulado la participación de los alumnos en la clase	75.6%	15.2%	5.6%	2.8%	0.8%
11.- El profesor emplea suficientes recursos (ejemplos, problemas, medios audiovisuales, etc.) para ilustrar los diversos conceptos del curso	70.4%	17.1%	6.9%	3.9%	1.7%
12.- El profesor ha respetado la duración programada para las sesiones	81.3%	13.5%	3.0%	1.5%	0.8%
13.- El profesor ha explicado con claridad y ha hecho comprensibles los temas del curso	72.7%	17.8%	5.6%	3.1%	0.9%
14.- El profesor ha respondido adecuadamente y con claridad las preguntas y dudas externadas	75.7%	16.1%	4.7%	2.8%	0.7%
15.- El profesor dominó con profundidad los temas que ha cubierto del programa	81.1%	13.1%	3.6%	1.8%	0.5%
16,-El profesor ha promovido que los alumnos realicen fuera del aula ejercicios, prácticas, problemas, etc. Que contribuyan al aprendizaje del alumno	69.2%	17.5%	7.0%	4.1%	2.2%
17.- El profesor ha evaluado objetivamente de acuerdo con los criterios y mecanismos establecidos al inicio del curso	82.6%	11.7%	3.1%	1.4%	1.2%
	Sí y siempre fui atendido	Sí y casi siempre fui atendido	Si y a veces fui atendido	Sí y nunca fui atendido	NO
18.- Solicitó usted al profesor que lo atendiese fuera de las horas de clase	70.6%	26.9%	1.4%	0.7%	0.4%
	1 A 3 Horas	4 A 6 Horas	6 a 9 Horas	9 a 12 Horas	Más de 12 Horas
19.- Indique usted las horas que el profesor ha destinado a su grupo para impartir su materia a la semana (teóricas y prácticas)	8.3%	71.9%	17.4%	1.5%	0.9%
	Durante la semana sig. a la fecha de evaluación	Durante la segunda semana	Después de la segunda semana	Nunca	No ha realizado evaluaciones
20.- El profesor ha entregado los resultados de las evaluaciones practicadas	54.2%	10.9%	5.9%	5.7%	23.3%

Autoevaluación del alumno	Siempre	Casi siempre	Frecuentemente	En ocaciones	Nunca
1.- Usted ha asistido, hasta la fecha, a las sesiones programadas por el curso	71.5%	26.3%	2.0%	0.2%	0.0%
2.- Usted se ha presentado puntualmente a clases	71.6%	24.8%	2.9%	0.6%	0.1%
3.- Usted ha permanecido en clase la duración total de la sesiones	89.5%	8.3%	1.4%	0.6%	0.2%
4.- Usted ha participado en clase, entre otras maneras, expresando dudas, aportando ejemplos, respondiendo a preguntas	42.0%	23.5%	15.9%	13.9%	4.7%
	Menos de 2 Horas	Entre 2 y 4 Horas	Entre 4 y 6 Horas	Entre 6 y 8 Horas	Más de 8 Horas
5,- A este curso usted ha dedicado fuera del aula el siguiente número de horas semanales	14.8%	44.4%	27.4%	9.2%	4.2%
	Siempre	Casi siempre	Frecuentemente	En ocaciones	Nunca
6.- De acuerdo con lo anterior, usted juzgaría que su esfuerzo y dedicación hacia el curso fue la adecuada	36.1%	38.1%	14.1%	7.8%	3.9%

Resultados de las evaluaciones de los profesores

Unidad Iztapalapa-CBI 2014

Evaluación al profesor	Excelente	Muy bueno	Bueno	Regular	Malo
De acuerdo con sus respuestas del 1 al 20, usted evalúa el desempeño del profesor como:	33.3%	34.2%	22.1%	8.2%	2.1%
	Si	No			
1.- El profesor presentó con oportunidad los objetivos, la bibliografía y el programa del curso	95.9%	4.1%			
2.- El profesor empleó la bibliografía propuesta para el curso	93.8%	6.2%			
3.- El profesor, presentó argumentó y comentó con los alumnos los criterios y mecanismos de evaluación del curso	95.9%	4.1%			
4.- De ser posible me agradaría volver a tomar otro curso con este profesor	79.5%	20.5%			
5.- Es necesario que el profesor tome cursos de didáctica, pedagogía y manejo de grupos	22.8%	77.2%			
	Siempre	Casi siempre	Frecuentemente	En ocaciones	Nunca
6.- El profesor se ha basado en el programa proporcionado originalmente a los alumnos	83.7%	12.0%	2.5%	1.2%	0.6%
7.- El profesor ha asistido, hasta la fecha, a las sesiones programadas para el curso	74.1%	22.1%	2.9%	0.8%	0.1%
8.- El profesor ha logrado establecer un ambiente de respeto y ha propiciado un clima de confianza entre los participantes del curso	81.7%	12.3%	3.8%	1.6%	0.6%
9.- El profesor muestra entusiasmo en la clase que imparte	76.0%	15.1%	5.2%	2.7%	0.9%
10.- El profesor ha estimulado la participación de los alumnos en la clase	68.5%	18.3%	7.8%	4.4%	1.1%
11.- El profesor emplea suficientes recursos (ejemplos, problemas, medios audiovisuales, etc.) para ilustrar los diversos conceptos del curso	63.2%	20.2%	9.2%	5.4%	2.0%
12.- El profesor ha respetado la duración programada para las sesiones	79.3%	14.6%	3.5%	1.7%	0.9%
13.- El profesor ha explicado con claridad y ha hecho comprensibles los temas del curso	63.6%	21.9%	8.2%	5.0%	1.3%
14.- El profesor ha respondido adecuadamente y con claridad las preguntas y dudas externadas	68.8%	19.4%	6.4%	4.2%	1.1%
15.- El profesor dominó con profundidad los temas que ha cubierto del programa	76.5%	15.6%	4.8%	2.5%	0.7%
16,-El profesor ha promovido que los alumnos realicen fuera del aula ejercicios, prácticas, problemas, etc. Que contribuyan al aprendizaje del alumno	70.8%	17.5%	6.8%	3.5%	1.4%
17.- El profesor ha evaluado objetivamente de acuerdo con los criterios y mecanismos establecidos al inicio del curso	80.5%	13.4%	3.6%	1.6%	0.9%
	Sí y siempre fui atendido	Sí y casi siempre fui atendido	Si y a veces fui atendido	Sí y nunca fui atendido	NO
18.- Solicitó usted al profesor que lo atendiese fuera de las horas de clase	64.7%	31.3%	2.2%	1.2%	0.7%
	1 A 3 Horas	4 A 6 Horas	6 a 9 Horas	9 a 12 Horas	Más de 12 Horas
19.- Indique usted las horas que el profesor ha destinado a su grupo para impartir su materia a la semana (teóricas y prácticas)	4.2%	60.0%	32.7%	2.2%	0.9%
	Durante la semana sig. a la fecha de evaluación	Durante la segunda semana	Después de la segunda semana	Nunca	No ha realizado evaluaciones
20.- El profesor ha entregado los resultados de las evaluaciones practicadas	66.2%	13.7%	6.5%	5.9%	7.8%

Autoevaluación del alumno	Siempre	Casi siempre	Frecuentemente	En ocaciones	Nunca
1.- Usted ha asistido, hasta la fecha, a las sesiones programadas por el curso	71.4%	26.1%	2.1%	0.3%	0.1%
2.- Usted se ha presentado puntualmente a clases	69.4%	26.4%	3.3%	0.7%	0.1%
3.- Usted ha permanecido en clase la duración total de la sesiones	87.9%	9.6%	1.5%	0.7%	0.2%
4.- Usted ha participado en clase, entre otras maneras, expresando dudas, aportando ejemplos, respondiendo a preguntas	37.8%	23.2%	17.2%	16.1%	5.6%
	Menos de 2 Horas	Entre 2 y 4 Horas	Entre 4 y 6 Horas	Entre 6 y 8 Horas	Más de 8 Horas
5,- A este curso usted ha dedicado fuera del aula el siguiente número de horas semanales	12.2%	38.7%	31.1%	12.7%	5.2%
	Siempre	Casi siempre	Frecuentemente	En ocaciones	Nunca
6.- De acuerdo con lo anterior, usted juzgaría que su esfuerzo y dedicación hacia el curso fue la adecuada	30.1%	38.7%	17.6%	9.5%	4.1%

Resultados de las evaluaciones de los profesores

Unidad Iztapalapa-CSH 2014

Evaluación al profesor	Excelente	Muy bueno	Bueno	Regular	Malo
De acuerdo con sus respuestas del 1 al 20, usted evalúa el desempeño del profesor como:	40.7%	34.9%	17.9%	5.3%	1.2%
	Si	No			
1.- El profesor presentó con oportunidad los objetivos, la bibliografía y el programa del curso	96.8%	3.2%			
2.- El profesor empleó la bibliografía propuesta para el curso	96.7%	3.3%			
3.- El profesor, presentó argumentó y comentó con los alumnos los criterios y mecanismos de evaluación del curso	96.5%	3.5%			
4.- De ser posible me agradaría volver a tomar otro curso con este profesor	85.8%	14.2%			
5.- Es necesario que el profesor tome cursos de didáctica, pedagogía y manejo de grupos	18.0%	82.0%			
	Siempre	Casi siempre	Frecuentemente	En ocaciones	Nunca
6.- El profesor se ha basado en el programa proporcionado originalmente a los alumnos	88.7%	8.6%	1.5%	0.8%	0.5%
7.- El profesor ha asistido, hasta la fecha, a las sesiones programadas para el curso	75.2%	21.4%	2.7%	0.7%	0.0%
8.- El profesor ha logrado establecer un ambiente de respeto y ha propiciado un clima de confianza entre los participantes del curso	87.0%	9.1%	2.4%	1.1%	0.4%
9.- El profesor muestra entusiasmo en la clase que imparte	83.3%	11.5%	3.3%	1.5%	0.5%
10.- El profesor ha estimulado la participación de los alumnos en la clase	80.0%	13.0%	4.4%	2.0%	0.6%
11.- El profesor emplea suficientes recursos (ejemplos, problemas, medios audiovisuales, etc.) para ilustrar los diversos conceptos del curso	73.0%	15.8%	6.1%	3.3%	1.7%
12.- El profesor ha respetado la duración programada para las sesiones	83.1%	12.4%	2.6%	1.2%	0.6%
13.- El profesor ha explicado con claridad y ha hecho comprensibles los temas del curso	78.2%	15.2%	4.0%	2.0%	0.5%
14.- El profesor ha respondido adecuadamente y con claridad las preguntas y dudas externadas	80.0%	14.0%	3.6%	1.9%	0.5%
15.- El profesor dominó con profundidad los temas que ha cubierto del programa	84.6%	11.1%	2.7%	1.2%	0.4%
16,-El profesor ha promovido que los alumnos realicen fuera del aula ejercicios, prácticas, problemas, etc. Que contribuyan al aprendizaje del alumno	68.4%	17.5%	7.1%	4.3%	2.8%
17.- El profesor ha evaluado objetivamente de acuerdo con los criterios y mecanismos establecidos al inicio del curso	84.1%	10.4%	2.9%	1.3%	1.4%
	Sí y siempre fui atendido	Sí y casi siempre fui atendido	Si y a veces fui atendido	Sí y nunca fui atendido	NO
18.- Solicitó usted al profesor que lo atendiese fuera de las horas de clase	79.8%	19.1%	0.6%	0.3%	0.2%
	1 A 3 Horas	4 A 6 Horas	6 a 9 Horas	9 a 12 Horas	Más de 12 Horas
19.- Indique usted las horas que el profesor ha destinado a su grupo para impartir su materia a la semana (teóricas y prácticas)	8.9%	86.2%	3.4%	0.5%	0.9%
	Durante la semana sig. a la fecha de evaluación	Durante la segunda semana	Después de la segunda semana	Nunca	No ha realizado evaluaciones
20.- El profesor ha entregado los resultados de las evaluaciones practicadas	45.6%	8.3%	5.0%	5.3%	35.7%

Autoevaluación del alumno	Siempre	Casi siempre	Frecuentemente	En ocaciones	Nunca
1.- Usted ha asistido, hasta la fecha, a las sesiones programadas por el curso	68.5%	29.0%	2.2%	0.2%	0.0%
2.- Usted se ha presentado puntualmente a clases	71.4%	24.8%	3.0%	0.7%	0.1%
3.- Usted ha permanecido en clase la duración total de la sesiones	89.8%	8.1%	1.4%	0.5%	0.2%
4.- Usted ha participado en clase, entre otras maneras, expresando dudas, aportando ejemplos, respondiendo a preguntas	43.4%	23.9%	15.5%	12.9%	4.4%
	Menos de 2 Horas	Entre 2 y 4 Horas	Entre 4 y 6 Horas	Entre 6 y 8 Horas	Más de 8 Horas
5,- A este curso usted ha dedicado fuera del aula el siguiente número de horas semanales	16.3%	48.1%	25.0%	7.2%	3.3%
	Siempre	Casi siempre	Frecuentemente	En ocaciones	Nunca
6.- De acuerdo con lo anterior, usted juzgaría que su esfuerzo y dedicación hacia el curso fue la adecuada	39.0%	38.4%	12.6%	6.4%	3.6%

Resultados de las evaluaciones de los profesores

Unidad Iztapalapa-CBS 2014

Evaluación al profesor	Excelente	Muy bueno	Bueno	Regular	Malo
De acuerdo con sus respuestas del 1 al 20, usted evalúa el desempeño del profesor como:	35.6%	34.4%	21.6%	6.8%	1.6%
	Si	No			
1.- El profesor presentó con oportunidad los objetivos, la bibliografía y el programa del curso	96.5%	3.5%			
2.- El profesor empleó la bibliografía propuesta para el curso	93.5%	6.5%			
3.- El profesor, presentó argumentó y comentó con los alumnos los criterios y mecanismos de evaluación del curso	96.7%	3.3%			
4.- De ser posible me agradaría volver a tomar otro curso con este profesor	83.2%	16.8%			
5.- Es necesario que el profesor tome cursos de didáctica, pedagogía y manejo de grupos	20.7%	79.3%			
	Siempre	Casi siempre	Frecuentemente	En ocaciones	Nunca
6.- El profesor se ha basado en el programa proporcionado originalmente a los alumnos	85.5%	10.5%	2.1%	1.2%	0.8%
7.- El profesor ha asistido, hasta la fecha, a las sesiones programadas para el curso	76.0%	19.8%	2.8%	1.2%	0.2%
8.- El profesor ha logrado establecer un ambiente de respeto y ha propiciado un clima de confianza entre los participantes del curso	85.8%	9.8%	2.7%	1.2%	0.6%
9.- El profesor muestra entusiasmo en la clase que imparte	81.3%	12.3%	3.9%	1.8%	0.8%
10.- El profesor ha estimulado la participación de los alumnos en la clase	76.4%	15.1%	5.2%	2.4%	0.8%
11.- El profesor emplea suficientes recursos (ejemplos, problemas, medios audiovisuales, etc.) para ilustrar los diversos conceptos del curso	74.1%	15.8%	5.7%	3.1%	1.2%
12.- El profesor ha respetado la duración programada para las sesiones	80.3%	13.9%	3.1%	1.7%	1.1%
13.- El profesor ha explicado con claridad y ha hecho comprensibles los temas del curso	73.9%	17.3%	5.1%	2.8%	0.9%
14.- El profesor ha respondido adecuadamente y con claridad las preguntas y dudas externadas	76.4%	15.9%	4.4%	2.5%	0.8%
15.- El profesor dominó con profundidad los temas que ha cubierto del programa	80.4%	13.4%	3.6%	1.9%	0.7%
16,-El profesor ha promovido que los alumnos realicen fuera del aula ejercicios, prácticas, problemas, etc. Que contribuyan al aprendizaje del alumno	68.6%	17.6%	7.0%	4.4%	2.4%
17.- El profesor ha evaluado objetivamente de acuerdo con los criterios y mecanismos establecidos al inicio del curso	82.4%	11.8%	3.0%	1.5%	1.3%
	Sí y siempre fui atendido	Sí y casi siempre fui atendido	Si y a veces fui atendido	Sí y nunca fui atendido	NO
18.- Solicitó usted al profesor que lo atendiese fuera de las horas de clase	62.1%	34.8%	1.7%	0.9%	0.4%
	1 A 3 Horas	4 A 6 Horas	6 a 9 Horas	9 a 12 Horas	Más de 12 Horas
19.- Indique usted las horas que el profesor ha destinado a su grupo para impartir su materia a la semana (teóricas y prácticas)	12.1%	61.8%	23.1%	2.1%	0.9%
	Durante la semana sig. a la fecha de evaluación	Durante la segunda semana	Después de la segunda semana	Nunca	No ha realizado evaluaciones
20.- El profesor ha entregado los resultados de las evaluaciones practicadas	54.7%	12.2%	6.6%	6.0%	20.6%

Autoevaluación del alumno	Siempre	Casi siempre	Frecuentemente	En ocaciones	Nunca
1.- Usted ha asistido, hasta la fecha, a las sesiones programadas por el curso	76.3%	22.0%	1.4%	0.2%	0.0%
2.- Usted se ha presentado puntualmente a clases	74.6%	22.7%	2.2%	0.5%	0.1%
3.- Usted ha permanecido en clase la duración total de la sesiones	90.8%	7.1%	1.3%	0.6%	0.2%
4.- Usted ha participado en clase, entre otras maneras, expresando dudas, aportando ejemplos, respondiendo a preguntas	44.5%	23.1%	15.1%	13.0%	4.3%
	Menos de 2 Horas	Entre 2 y 4 Horas	Entre 4 y 6 Horas	Entre 6 y 8 Horas	Más de 8 Horas
5,- A este curso usted ha dedicado fuera del aula el siguiente número de horas semanales	15.3%	44.6%	27.0%	8.6%	4.5%
	Siempre	Casi siempre	Frecuentemente	En ocaciones	Nunca
6.- De acuerdo con lo anterior, usted juzgaría que su esfuerzo y dedicación hacia el curso fue la adecuada	38.0%	37.0%	12.6%	8.1%	4.2%

Resultados de las evaluaciones de los profesores

Unidad Lerma 2014

Evaluación al profesor	Excelente	Muy bueno	Bueno	Regular	Malo
De acuerdo con sus respuestas del 1 al 20, usted evalúa el desempeño del profesor como:	32.3%	35.7%	22.5%	7.6%	2.0%
	Si	No			
1.- El profesor presentó con oportunidad los objetivos, la bibliografía y el programa del curso	92.3%	7.7%			
2.- El profesor empleó la bibliografía propuesta para el curso	91.2%	8.8%			
3.- El profesor, presentó argumentó y comentó con los alumnos los criterios y mecanismos de evaluación del curso	94.2%	5.8%			
4.- De ser posible me agradaría volver a tomar otro curso con este profesor	78.9%	21.1%			
5.- Es necesario que el profesor tome cursos de didáctica, pedagogía y manejo de grupos	31.6%	68.4%			
	Siempre	Casi siempre	Frecuentemente	En ocaciones	Nunca
6.- El profesor se ha basado en el programa proporcionado originalmente a los alumnos	76.7%	15.9%	4.5%	1.9%	1.0%
7.- El profesor ha asistido, hasta la fecha, a las sesiones programadas para el curso	71.4%	22.4%	3.9%	1.9%	0.3%
8.- El profesor ha logrado establecer un ambiente de respeto y ha propiciado un clima de confianza entre los participantes del curso	78.0%	15.0%	3.9%	2.0%	1.1%
9.- El profesor muestra entusiasmo en la clase que imparte	72.0%	18.0%	6.5%	2.6%	0.9%
10.- El profesor ha estimulado la participación de los alumnos en la clase	68.2%	22.0%	6.1%	2.7%	1.0%
11.- El profesor emplea suficientes recursos (ejemplos, problemas, medios audiovisuales, etc.) para ilustrar los diversos conceptos del curso	64.6%	21.9%	8.2%	4.0%	1.3%
12.- El profesor ha respetado la duración programada para las sesiones	74.2%	16.9%	4.9%	2.8%	1.2%
13.- El profesor ha explicado con claridad y ha hecho comprensibles los temas del curso	64.0%	22.7%	8.0%	4.3%	1.0%
14.- El profesor ha respondido adecuadamente y con claridad las preguntas y dudas externadas	67.2%	21.4%	7.0%	3.4%	1.0%
15.- El profesor dominó con profundidad los temas que ha cubierto del programa	74.6%	17.7%	5.0%	2.0%	0.7%
16,-El profesor ha promovido que los alumnos realicen fuera del aula ejercicios, prácticas, problemas, etc. Que contribuyan al aprendizaje del alumno	61.0%	22.1%	9.0%	4.6%	3.4%
17.- El profesor ha evaluado objetivamente de acuerdo con los criterios y mecanismos establecidos al inicio del curso	71.7%	18.0%	5.3%	3.1%	1.8%
	Sí y siempre fui atendido	Sí y casi siempre fui atendido	Si y a veces fui atendido	Sí y nunca fui atendido	NO
18.- Solicitó usted al profesor que lo atendiese fuera de las horas de clase	60.7%	35.1%	2.3%	1.1%	0.8%
	1 A 3 Horas	4 A 6 Horas	6 a 9 Horas	9 a 12 Horas	Más de 12 Horas
19.- Indique usted las horas que el profesor ha destinado a su grupo para impartir su materia a la semana (teóricas y prácticas)	14.4%	60.7%	18.1%	5.5%	1.3%
	Durante la semana sig. a la fecha de evaluación	Durante la segunda semana	Después de la segunda semana	Nunca	No ha realizado evaluaciones
20.- El profesor ha entregado los resultados de las evaluaciones practicadas	45.9%	9.3%	6.3%	9.4%	29.0%

Autoevaluación del alumno	Siempre	Casi siempre	Frecuentemente	En ocaciones	Nunca
1.- Usted ha asistido, hasta la fecha, a las sesiones programadas por el curso	69.3%	28.2%	2.0%	0.4%	0.0%
2.- Usted se ha presentado puntualmente a clases	62.0%	32.3%	4.6%	0.9%	0.2%
3.- Usted ha permanecido en clase la duración total de la sesiones	81.1%	16.9%	1.4%	0.6%	0.0%
4.- Usted ha participado en clase, entre otras maneras, expresando dudas, aportando ejemplos, respondiendo a preguntas	46.0%	32.0%	12.4%	7.9%	1.7%
	Menos de 2 Horas	Entre 2 y 4 Horas	Entre 4 y 6 Horas	Entre 6 y 8 Horas	Más de 8 Horas
5,- A este curso usted ha dedicado fuera del aula el siguiente número de horas semanales	17.5%	44.9%	24.4%	8.4%	4.7%
	Siempre	Casi siempre	Frecuentemente	En ocaciones	Nunca
6.- De acuerdo con lo anterior, usted juzgaría que su esfuerzo y dedicación hacia el curso fue la adecuada	35.4%	39.4%	13.5%	8.7%	2.9%

Resultados de las evaluaciones de los profesores

Unidad Lerma-CBI 2014

Evaluación al profesor	Excelente	Muy bueno	Bueno	Regular	Malo
De acuerdo con sus respuestas del 1 al 20, usted evalúa el desempeño del profesor como:	28.8%	36.5%	23.5%	8.9%	2.3%
	Si	**No**			
1.- El profesor presentó con oportunidad los objetivos, la bibliografía y el programa del curso	94.6%	5.4%			
2.- El profesor empleó la bibliografía propuesta para el curso	90.6%	9.4%			
3.- El profesor, presentó argumentó y comentó con los alumnos los criterios y mecanismos de evaluación del curso	95.7%	4.3%			
4.- De ser posible me agradaría volver a tomar otro curso con este profesor	79.5%	20.5%			
5.- Es necesario que el profesor tome cursos de didáctica, pedagogía y manejo de grupos	35.8%	64.2%			
	Siempre	**Casi siempre**	**Frecuentemente**	**En ocaciones**	**Nunca**
6.- El profesor se ha basado en el programa proporcionado originalmente a los alumnos	75.0%	18.5%	3.5%	2.3%	0.8%
7.- El profesor ha asistido, hasta la fecha, a las sesiones programadas para el curso	71.1%	23.1%	3.1%	2.1%	0.5%
8.- El profesor ha logrado establecer un ambiente de respeto y ha propiciado un clima de confianza entre los participantes del curso	74.3%	16.9%	4.1%	3.5%	1.2%
9.- El profesor muestra entusiasmo en la clase que imparte	67.5%	20.6%	6.4%	4.4%	1.0%
10.- El profesor ha estimulado la participación de los alumnos en la clase	62.1%	26.3%	7.1%	3.5%	1.0%
11.- El profesor emplea suficientes recursos (ejemplos, problemas, medios audiovisuales, etc.) para ilustrar los diversos conceptos del curso	57.4%	25.2%	10.6%	5.6%	1.2%
12.- El profesor ha respetado la duración programada para las sesiones	73.4%	18.0%	4.0%	3.1%	1.5%
13.- El profesor ha explicado con claridad y ha hecho comprensibles los temas del curso	58.6%	25.0%	9.3%	6.0%	1.2%
14.- El profesor ha respondido adecuadamente y con claridad las preguntas y dudas externadas	63.1%	22.7%	8.9%	4.3%	1.0%
15.- El profesor dominó con profundidad los temas que ha cubierto del programa	71.2%	20.4%	4.4%	3.1%	0.8%
16,-El profesor ha promovido que los alumnos realicen fuera del aula ejercicios, prácticas, problemas, etc. Que contribuyan al aprendizaje del alumno	62.1%	21.9%	10.4%	4.0%	1.6%
17.- El profesor ha evaluado objetivamente de acuerdo con los criterios y mecanismos establecidos al inicio del curso	72.9%	18.5%	4.3%	3.1%	1.2%
	Sí y siempre fui atendido	**Sí y casi siempre fui atendido**	**Si y a veces fui atendido**	**Sí y nunca fui atendido**	**NO**
18.- Solicitó usted al profesor que lo atendiese fuera de las horas de clase	59.6%	35.6%	2.3%	2.0%	0.5%
	1 A 3 Horas	**4 A 6 Horas**	**6 a 9 Horas**	**9 a 12 Horas**	**Más de 12 Horas**
19.- Indique usted las horas que el profesor ha destinado a su grupo para impartir su materia a la semana (teóricas y prácticas)	16.2%	59.5%	18.8%	4.5%	1.0%
	Durante la semana sig. a la fecha de evaluación	**Durante la segunda semana**	**Después de la segunda semana**	**Nunca**	**No ha realizado evaluaciones**
20.- El profesor ha entregado los resultados de las evaluaciones practicadas	66.3%	7.8%	2.5%	1.2%	22.2%

Autoevaluación del alumno	Siempre	Casi siempre	Frecuentemente	En ocaciones	Nunca
1.- Usted ha asistido, hasta la fecha, a las sesiones programadas por el curso	68.2%	28.8%	2.0%	1.0%	0.0%
2.- Usted se ha presentado puntualmente a clases	64.4%	31.6%	3.1%	0.5%	0.3%
3.- Usted ha permanecido en clase la duración total de la sesiones	75.5%	22.1%	1.7%	0.5%	0.2%
4.- Usted ha participado en clase, entre otras maneras, expresando dudas, aportando ejemplos, respondiendo a preguntas	48.2%	36.2%	9.4%	5.0%	1.2%
	Menos de 2 Horas	**Entre 2 y 4 Horas**	**Entre 4 y 6 Horas**	**Entre 6 y 8 Horas**	**Más de 8 Horas**
5,- A este curso usted ha dedicado fuera del aula el siguiente número de horas semanales	23.0%	48.4%	20.2%	5.1%	3.3%
	Siempre	**Casi siempre**	**Frecuentemente**	**En ocaciones**	**Nunca**
6.- De acuerdo con lo anterior, usted juzgaría que su esfuerzo y dedicación hacia el curso fue la adecuada	34.4%	41.7%	12.9%	8.4%	2.6%

Resultados de las evaluaciones de los profesores

Unidad Lerma-CSH 2014

Evaluación al profesor	Excelente	Muy bueno	Bueno	Regular	Malo
De acuerdo con sus respuestas del 1 al 20, usted evalúa el desempeño del profesor como:	38.7%	33.4%	19.3%	6.9%	1.6%
	Si	**No**			
1.- El profesor presentó con oportunidad los objetivos, la bibliografía y el programa del curso	94.3%	5.7%			
2.- El profesor empleó la bibliografía propuesta para el curso	95.1%	4.9%			
3.- El profesor, presentó argumentó y comentó con los alumnos los criterios y mecanismos de evaluación del curso	93.2%	6.8%			
4.- De ser posible me agradaría volver a tomar otro curso con este profesor	81.9%	18.1%			
5.- Es necesario que el profesor tome cursos de didáctica, pedagogía y manejo de grupos	29.6%	70.4%			
	Siempre	**Casi siempre**	**Frecuentemente**	**En ocaciones**	**Nunca**
6.- El profesor se ha basado en el programa proporcionado originalmente a los alumnos	81.6%	12.5%	4.3%	1.1%	0.5%
7.- El profesor ha asistido, hasta la fecha, a las sesiones programadas para el curso	77.2%	18.6%	3.3%	0.7%	0.3%
8.- El profesor ha logrado establecer un ambiente de respeto y ha propiciado un clima de confianza entre los participantes del curso	78.9%	14.1%	4.3%	1.2%	1.5%
9.- El profesor muestra entusiasmo en la clase que imparte	74.8%	16.3%	6.6%	1.8%	0.5%
10.- El profesor ha estimulado la participación de los alumnos en la clase	73.9%	18.1%	5.3%	1.9%	0.8%
11.- El profesor emplea suficientes recursos (ejemplos, problemas, medios audiovisuales, etc.) para ilustrar los diversos conceptos del curso	71.1%	18.6%	6.5%	2.7%	1.1%
12.- El profesor ha respetado la duración programada para las sesiones	78.0%	14.8%	5.0%	1.5%	0.7%
13.- El profesor ha explicado con claridad y ha hecho comprensibles los temas del curso	72.7%	18.7%	5.9%	2.2%	0.5%
14.- El profesor ha respondido adecuadamente y con claridad las preguntas y dudas externadas	74.4%	17.8%	5.2%	2.0%	0.7%
15.- El profesor dominó con profundidad los temas que ha cubierto del programa	81.8%	13.2%	3.7%	1.0%	0.4%
16,-El profesor ha promovido que los alumnos realicen fuera del aula ejercicios, prácticas, problemas, etc. Que contribuyan al aprendizaje del alumno	61.1%	20.9%	9.0%	5.3%	3.8%
17.- El profesor ha evaluado objetivamente de acuerdo con los criterios y mecanismos establecidos al inicio del curso	72.3%	16.3%	5.8%	4.1%	1.5%
	Sí y siempre fui atendido	**Sí y casi siempre fui atendido**	**Si y a veces fui atendido**	**Sí y nunca fui atendido**	**NO**
18.- Solicitó usted al profesor que lo atendiese fuera de las horas de clase	48.6%	45.9%	2.8%	1.1%	1.5%
	1 A 3 Horas	**4 A 6 Horas**	**6 a 9 Horas**	**9 a 12 Horas**	**Más de 12 Horas**
19.- Indique usted las horas que el profesor ha destinado a su grupo para impartir su materia a la semana (teóricas y prácticas)	12.8%	41.5%	31.9%	11.4%	2.4%
	Durante la semana sig. a la fecha de evaluación	**Durante la segunda semana**	**Después de la segunda semana**	**Nunca**	**No ha realizado evaluaciones**
20.- El profesor ha entregado los resultados de las evaluaciones practicadas	40.8%	7.8%	8.6%	16.6%	26.3%

Autoevaluación del alumno	Siempre	Casi siempre	Frecuentemente	En ocaciones	Nunca
1.- Usted ha asistido, hasta la fecha, a las sesiones programadas por el curso	68.6%	29.3%	2.0%	0.1%	0.0%
2.- Usted se ha presentado puntualmente a clases	57.1%	36.7%	5.3%	0.8%	0.0%
3.- Usted ha permanecido en clase la duración total de la sesiones	81.3%	16.4%	1.9%	0.4%	0.0%
4.- Usted ha participado en clase, entre otras maneras, expresando dudas, aportando ejemplos, respondiendo a preguntas	48.5%	29.4%	14.4%	6.6%	1.1%
	Menos de 2 Horas	**Entre 2 y 4 Horas**	**Entre 4 y 6 Horas**	**Entre 6 y 8 Horas**	**Más de 8 Horas**
5,- A este curso usted ha dedicado fuera del aula el siguiente número de horas semanales	10.3%	35.1%	29.7%	14.2%	10.7%
	Siempre	**Casi siempre**	**Frecuentemente**	**En ocaciones**	**Nunca**
6.- De acuerdo con lo anterior, usted juzgaría que su esfuerzo y dedicación hacia el curso fue la adecuada	41.7%	36.6%	7.8%	9.5%	4.4%

Resultados de las evaluaciones de los profesores

Unidad Lerma-CBS 2014

Personal Académico

Evaluación al profesor	Excelente	Muy bueno	Bueno	Regular	Malo
De acuerdo con sus respuestas del 1 al 20, usted evalúa el desempeño del profesor como:	29.0%	37.1%	24.6%	7.1%	2.2%
	Si	**No**			
1.- El profesor presentó con oportunidad los objetivos, la bibliografía y el programa del curso	88.7%	11.3%			
2.- El profesor empleó la bibliografía propuesta para el curso	88.0%	12.0%			
3.- El profesor, presentó argumentó y comentó con los alumnos los criterios y mecanismos de evaluación del curso	94.0%	6.0%			
4.- De ser posible me agradaría volver a tomar otro curso con este profesor	75.7%	24.3%			
5.- Es necesario que el profesor tome cursos de didáctica, pedagogía y manejo de grupos	30.4%	69.6%			
	Siempre	**Casi siempre**	**Frecuentemente**	**En ocaciones**	**Nunca**
6.- El profesor se ha basado en el programa proporcionado originalmente a los alumnos	73.6%	17.0%	5.5%	2.3%	1.6%
7.- El profesor ha asistido, hasta la fecha, a las sesiones programadas para el curso	66.4%	25.4%	5.1%	2.8%	0.2%
8.- El profesor ha logrado establecer un ambiente de respeto y ha propiciado un clima de confianza entre los participantes del curso	80.0%	14.3%	3.3%	1.7%	0.6%
9.- El profesor muestra entusiasmo en la clase que imparte	72.9%	17.6%	6.4%	2.0%	1.2%
10.- El profesor ha estimulado la participación de los alumnos en la clase	67.6%	22.3%	6.0%	2.9%	1.1%
11.- El profesor emplea suficientes recursos (ejemplos, problemas, medios audiovisuales, etc.) para ilustrar los diversos conceptos del curso	64.0%	22.3%	8.0%	4.0%	1.7%
12.- El profesor ha respetado la duración programada para las sesiones	71.4%	18.0%	5.5%	3.8%	1.3%
13.- El profesor ha explicado con claridad y ha hecho comprensibles los temas del curso	60.2%	24.5%	9.1%	4.9%	1.3%
14.- El profesor ha respondido adecuadamente y con claridad las preguntas y dudas externadas	63.8%	23.7%	7.2%	3.9%	1.3%
15.- El profesor dominó con profundidad los temas que ha cubierto del programa	70.7%	19.8%	6.5%	2.1%	1.0%
16,-El profesor ha promovido que los alumnos realicen fuera del aula ejercicios, prácticas, problemas, etc. Que contribuyan al aprendizaje del alumno	60.0%	23.2%	7.9%	4.5%	4.3%
17.- El profesor ha evaluado objetivamente de acuerdo con los criterios y mecanismos establecidos al inicio del curso	70.3%	19.2%	5.7%	2.2%	2.6%
	Sí y siempre fui atendido	**Sí y casi siempre fui atendido**	**Si y a veces fui atendido**	**Sí y nunca fui atendido**	**NO**
18.- Solicitó usted al profesor que lo atendiese fuera de las horas de clase	72.4%	25.0%	1.8%	0.4%	0.4%
	1 A 3 Horas	**4 A 6 Horas**	**6 a 9 Horas**	**9 a 12 Horas**	**Más de 12 Horas**
19.- Indique usted las horas que el profesor ha destinado a su grupo para impartir su materia a la semana (teóricas y prácticas)	14.6%	78.9%	5.0%	0.9%	0.6%
	Durante la semana sig. a la fecha de evaluación	**Durante la segunda semana**	**Después de la segunda semana**	**Nunca**	**No ha realizado evaluaciones**
20.- El profesor ha entregado los resultados de las evaluaciones practicadas	35.5%	11.8%	7.2%	8.9%	36.6%

Autoevaluación del alumno	Siempre	Casi siempre	Frecuentemente	En ocaciones	Nunca
1.- Usted ha asistido, hasta la fecha, a las sesiones programadas por el curso	70.9%	26.8%	2.1%	0.2%	0.0%
2.- Usted se ha presentado puntualmente a clases	64.6%	28.7%	5.0%	1.4%	0.2%
3.- Usted ha permanecido en clase la duración total de la sesiones	85.1%	13.4%	0.8%	0.8%	0.0%
4.- Usted ha participado en clase, entre otras maneras, expresando dudas, aportando ejemplos, respondiendo a preguntas	42.1%	31.1%	13.0%	11.1%	2.6%
	Menos de 2 Horas	**Entre 2 y 4 Horas**	**Entre 4 y 6 Horas**	**Entre 6 y 8 Horas**	**Más de 8 Horas**
5,- A este curso usted ha dedicado fuera del aula el siguiente número de horas semanales	19.9%	51.0%	22.9%	5.8%	0.4%
	Siempre	**Casi siempre**	**Frecuentemente**	**En ocaciones**	**Nunca**
6.- De acuerdo con lo anterior, usted juzgaría que su esfuerzo y dedicación hacia el curso fue la adecuada	30.6%	40.4%	19.0%	8.2%	1.9%

Resultados de las evaluaciones de los profesores

Unidad Xochimilco 2014

Evaluación al profesor	Excelente	Muy bueno	Bueno	Regular	Malo
De acuerdo con sus respuestas del 1 al 20, usted evalúa el desempeño del profesor como:	36.0%	31.9%	20.1%	8.6%	3.4%
	Si	No			
1.- El profesor presentó con oportunidad los objetivos, la bibliografía y el programa del curso	92.6%	7.4%			
2.- El profesor empleó la bibliografía propuesta para el curso	89.6%	10.4%			
3.- El profesor, presentó argumentó y comentó con los alumnos los criterios y mecanismos de evaluación del curso	92.6%	7.4%			
4.- De ser posible me agradaría volver a tomar otro curso con este profesor	76.7%	23.3%			
5.- Es necesario que el profesor tome cursos de didáctica, pedagogía y manejo de grupos	28.4%	71.6%			
	Siempre	Casi siempre	Frecuentemente	En ocaciones	Nunca
6.- El profesor se ha basado en el programa proporcionado originalmente a los alumnos	76.2%	15.2%	4.1%	2.4%	2.0%
7.- El profesor ha asistido, hasta la fecha, a las sesiones programadas para el curso	74.2%	18.9%	4.2%	2.0%	0.7%
8.- El profesor ha logrado establecer un ambiente de respeto y ha propiciado un clima de confianza entre los participantes del curso	77.4%	13.4%	4.8%	2.7%	1.6%
9.- El profesor muestra entusiasmo en la clase que imparte	73.2%	15.7%	5.8%	3.6%	1.8%
10.- El profesor ha estimulado la participación de los alumnos en la clase	69.6%	17.2%	7.1%	4.2%	1.9%
11.- El profesor emplea suficientes recursos (ejemplos, problemas, medios audiovisuales, etc.) para ilustrar los diversos conceptos del curso	64.4%	19.2%	8.3%	5.5%	2.7%
12.- El profesor ha respetado la duración programada para las sesiones	70.9%	18.2%	5.2%	3.2%	2.4%
13.- El profesor ha explicado con claridad y ha hecho comprensibles los temas del curso	66.3%	19.1%	7.4%	5.0%	2.3%
14.- El profesor ha respondido adecuadamente y con claridad las preguntas y dudas externadas	68.6%	18.1%	6.6%	4.7%	2.1%
15.- El profesor dominó con profundidad los temas que ha cubierto del programa	73.7%	15.6%	5.6%	3.5%	1.7%
16,-El profesor ha promovido que los alumnos realicen fuera del aula ejercicios, prácticas, problemas, etc. Que contribuyan al aprendizaje del alumno	62.4%	19.4%	8.5%	5.7%	3.9%
17.- El profesor ha evaluado objetivamente de acuerdo con los criterios y mecanismos establecidos al inicio del curso	72.1%	15.3%	5.6%	3.3%	3.7%
	Sí y siempre fui atendido	Sí y casi siempre fui atendido	Si y a veces fui atendido	Sí y nunca fui atendido	NO
18.- Solicitó usted al profesor que lo atendiese fuera de las horas de clase	59.9%	35.3%	2.6%	1.5%	0.7%
	1 A 3 Horas	4 A 6 Horas	6 a 9 Horas	9 a 12 Horas	Más de 12 Horas
19.- Indique usted las horas que el profesor ha destinado a su grupo para impartir su materia a la semana (teóricas y prácticas)	21.0%	28.0%	17.0%	12.3%	21.7%
	Durante la semana sig. a la fecha de	Durante la segunda semana	Después de la segunda semana	Nunca	No ha realizado evaluaciones
20.- El profesor ha entregado los resultados de las evaluaciones practicadas	36.4%	9.9%	7.8%	10.7%	35.2%

Autoevaluación del alumno	Siempre	Casi siempre	Frecuentemente	En ocaciones	Nunca
1.- Usted ha asistido, hasta la fecha, a las sesiones programadas por el curso	72.0%	25.1%	2.2%	0.5%	0.2%
2.- Usted se ha presentado puntualmente a clases	66.2%	28.6%	3.8%	1.0%	0.3%
3.- Usted ha permanecido en clase la duración total de la sesiones	87.7%	9.9%	1.7%	0.6%	0.3%
4.- Usted ha participado en clase, entre otras maneras, expresando dudas, aportando ejemplos, respondiendo a preguntas	47.9%	26.6%	14.8%	9.0%	1.7%
	Menos de 2 Horas	Entre 2 y 4 Horas	Entre 4 y 6 Horas	Entre 6 y 8 Horas	Más de 8 Horas
5,- A este curso usted ha dedicado fuera del aula el siguiente número de horas semanales	9.3%	24.6%	25.6%	18.3%	22.2%
	Siempre	Casi siempre	Frecuentemente	En ocaciones	Nunca
6.- De acuerdo con lo anterior, usted juzgaría que su esfuerzo y dedicación hacia el curso fue la adecuada	45.9%	34.1%	9.1%	5.7%	5.1%

Resultados de las evaluaciones de los profesores

Unidad Xochimilco-CSH 2014

Evaluación al profesor	Excelente	Muy bueno	Bueno	Regular	Malo
De acuerdo con sus respuestas del 1 al 20, usted evalúa el desempeño del profesor como:	39.4%	31.7%	18.3%	7.8%	2.8%
	Si	No			
1.- El profesor presentó con oportunidad los objetivos, la bibliografía y el programa del curso	94.5%	5.5%			
2.- El profesor empleó la bibliografía propuesta para el curso	93.1%	6.9%			
3.- El profesor, presentó argumentó y comentó con los alumnos los criterios y mecanismos de evaluación del curso	94.3%	5.7%			
4.- De ser posible me agradaría volver a tomar otro curso con este profesor	78.0%	22.0%			
5.- Es necesario que el profesor tome cursos de didáctica, pedagogía y manejo de grupos	25.9%	74.1%			
	Siempre	Casi siempre	Frecuentemente	En ocaciones	Nunca
6.- El profesor se ha basado en el programa proporcionado originalmente a los alumnos	79.4%	13.7%	3.5%	2.0%	1.4%
7.- El profesor ha asistido, hasta la fecha, a las sesiones programadas para el curso	75.7%	19.3%	3.5%	1.3%	0.3%
8.- El profesor ha logrado establecer un ambiente de respeto y ha propiciado un clima de confianza entre los participantes del curso	80.3%	12.2%	4.1%	2.3%	1.1%
9.- El profesor muestra entusiasmo en la clase que imparte	76.3%	14.5%	5.3%	2.9%	1.0%
10.- El profesor ha estimulado la participación de los alumnos en la clase	71.4%	16.8%	6.8%	3.8%	1.3%
11.- El profesor emplea suficientes recursos (ejemplos, problemas, medios audiovisuales, etc.) para ilustrar los diversos conceptos del curso	64.2%	19.6%	8.5%	5.5%	2.2%
12.- El profesor ha respetado la duración programada para las sesiones	74.3%	17.2%	4.3%	2.6%	1.6%
13.- El profesor ha explicado con claridad y ha hecho comprensibles los temas del curso	69.6%	17.8%	6.8%	4.2%	1.6%
14.- El profesor ha respondido adecuadamente y con claridad las preguntas y dudas externadas	71.0%	17.3%	6.0%	4.2%	1.5%
15.- El profesor dominó con profundidad los temas que ha cubierto del programa	77.3%	13.8%	4.9%	2.9%	1.1%
16,-El profesor ha promovido que los alumnos realicen fuera del aula ejercicios, prácticas, problemas, etc. Que contribuyan al aprendizaje del alumno	62.0%	20.1%	8.7%	5.8%	3.3%
17.- El profesor ha evaluado objetivamente de acuerdo con los criterios y mecanismos establecidos al inicio del curso	75.1%	14.1%	4.9%	2.7%	3.2%
	Sí y siempre fui atendido	Sí y casi siempre fui atendido	Si y a veces fui atendido	Sí y nunca fui atendido	NO
18.- Solicitó usted al profesor que lo atendiese fuera de las horas de clase	64.0%	32.3%	1.9%	1.2%	0.6%
	1 A 3 Horas	4 A 6 Horas	6 a 9 Horas	9 a 12 Horas	Más de 12 Horas
19.- Indique usted las horas que el profesor ha destinado a su grupo para impartir su materia a la semana (teóricas y prácticas)	17.4%	34.9%	23.6%	14.1%	10.0%
	Durante la semana sig. a la fecha de	Durante la segunda semana	Después de la segunda semana	Nunca	No ha realizado evaluaciones
20.- El profesor ha entregado los resultados de las evaluaciones practicadas	36.0%	10.8%	8.2%	9.3%	35.6%

Autoevaluación del alumno	Siempre	Casi siempre	Frecuentemente	En ocaciones	Nunca
1.- Usted ha asistido, hasta la fecha, a las sesiones programadas por el curso	65.4%	31.2%	2.9%	0.5%	0.1%
2.- Usted se ha presentado puntualmente a clases	63.6%	30.9%	4.3%	1.1%	0.2%
3.- Usted ha permanecido en clase la duración total de la sesiones	86.8%	10.7%	1.7%	0.6%	0.2%
4.- Usted ha participado en clase, entre otras maneras, expresando dudas, aportando ejemplos, respondiendo a preguntas	46.2%	27.6%	15.3%	9.3%	1.5%
	Menos de 2 Horas	Entre 2 y 4 Horas	Entre 4 y 6 Horas	Entre 6 y 8 Horas	Más de 8 Horas
5,- A este curso usted ha dedicado fuera del aula el siguiente número de horas semanales	8.8%	27.2%	28.4%	18.8%	16.7%
	Siempre	Casi siempre	Frecuentemente	En ocaciones	Nunca
6.- De acuerdo con lo anterior, usted juzgaría que su esfuerzo y dedicación hacia el curso fue la adecuada	42.8%	37.1%	10.2%	5.8%	4.1%

Resultados de las evaluaciones de los profesores

Unidad Xochimilco-CBS 2014

Evaluación al profesor	Excelente	Muy bueno	Bueno	Regular	Malo
De acuerdo con sus respuestas del 1 al 20, usted evalúa el desempeño del profesor como:	36.9%	31.9%	19.8%	8.3%	3.2%
	Si	**No**			
1.- El profesor presentó con oportunidad los objetivos, la bibliografía y el programa del curso	93.7%	6.3%			
2.- El profesor empleó la bibliografía propuesta para el curso	89.5%	10.5%			
3.- El profesor, presentó argumentó y comentó con los alumnos los criterios y mecanismos de evaluación del curso	93.8%	6.2%			
4.- De ser posible me agradaría volver a tomar otro curso con este profesor	76.1%	23.9%			
5.- Es necesario que el profesor tome cursos de didáctica, pedagogía y manejo de grupos	28.8%	71.2%			
	Siempre	**Casi siempre**	**Frecuentemente**	**En ocaciones**	**Nunca**
6.- El profesor se ha basado en el programa proporcionado originalmente a los alumnos	78.2%	14.2%	3.8%	2.1%	1.7%
7.- El profesor ha asistido, hasta la fecha, a las sesiones programadas para el curso	77.7%	16.3%	3.6%	1.6%	0.9%
8.- El profesor ha logrado establecer un ambiente de respeto y ha propiciado un clima de confianza entre los participantes del curso	77.7%	12.7%	4.7%	3.0%	1.9%
9.- El profesor muestra entusiasmo en la clase que imparte	72.9%	15.3%	5.7%	3.9%	2.1%
10.- El profesor ha estimulado la participación de los alumnos en la clase	71.0%	16.4%	6.6%	4.0%	2.0%
11.- El profesor emplea suficientes recursos (ejemplos, problemas, medios audiovisuales, etc.) para ilustrar los diversos conceptos del curso	65.8%	18.4%	7.6%	5.4%	2.7%
12.- El profesor ha respetado la duración programada para las sesiones	69.9%	18.2%	5.5%	3.5%	3.0%
13.- El profesor ha explicado con claridad y ha hecho comprensibles los temas del curso	65.7%	19.2%	7.3%	5.2%	2.6%
14.- El profesor ha respondido adecuadamente y con claridad las preguntas y dudas externadas	68.6%	17.6%	6.4%	5.0%	2.4%
15.- El profesor dominó con profundidad los temas que ha cubierto del programa	73.4%	15.6%	5.4%	3.7%	1.9%
16,-El profesor ha promovido que los alumnos realicen fuera del aula ejercicios, prácticas, problemas, etc. Que contribuyan al aprendizaje del alumno	62.9%	19.2%	8.0%	5.7%	4.2%
17.- El profesor ha evaluado objetivamente de acuerdo con los criterios y mecanismos establecidos al inicio del curso	74.6%	14.1%	5.1%	3.1%	3.1%
	Sí y siempre fui atendido	**Sí y casi siempre fui atendido**	**Si y a veces fui atendido**	**Sí y nunca fui atendido**	**NO**
18.- Solicitó usted al profesor que lo atendiese fuera de las horas de clase	54.1%	40.3%	3.2%	1.7%	0.6%
	1 A 3 Horas	**4 A 6 Horas**	**6 a 9 Horas**	**9 a 12 Horas**	**Más de 12 Horas**
19.- Indique usted las horas que el profesor ha destinado a su grupo para impartir su materia a la semana (teóricas y prácticas)	13.0%	18.5%	12.2%	14.0%	42.3%
	Durante la semana sig. a la fecha de	**Durante la segunda semana**	**Después de la segunda semana**	**Nunca**	**No ha realizado evaluaciones**
20.- El profesor ha entregado los resultados de las evaluaciones practicadas	42.9%	12.2%	9.8%	10.7%	24.4%

Autoevaluación del alumno	Siempre	Casi siempre	Frecuentemente	En ocaciones	Nunca
1.- Usted ha asistido, hasta la fecha, a las sesiones programadas por el curso	81.5%	17.1%	0.9%	0.2%	0.2%
2.- Usted se ha presentado puntualmente a clases	70.5%	25.5%	3.0%	0.8%	0.2%
3.- Usted ha permanecido en clase la duración total de la sesiones	92.7%	5.8%	0.9%	0.3%	0.2%
4.- Usted ha participado en clase, entre otras maneras, expresando dudas, aportando ejemplos, respondiendo a preguntas	47.4%	26.4%	15.1%	9.8%	1.3%
	Menos de 2 Horas	**Entre 2 y 4 Horas**	**Entre 4 y 6 Horas**	**Entre 6 y 8 Horas**	**Más de 8 Horas**
5,- A este curso usted ha dedicado fuera del aula el siguiente número de horas semanales	6.7%	19.1%	23.6%	20.4%	30.1%
	Siempre	**Casi siempre**	**Frecuentemente**	**En ocaciones**	**Nunca**
6.- De acuerdo con lo anterior, usted juzgaría que su esfuerzo y dedicación hacia el curso fue la adecuada	46.4%	33.2%	9.0%	5.6%	5.8%

Resultados de las evaluaciones de los profesores

Unidad Xochimilco-CAD 2014

Evaluación al profesor	Excelente	Muy bueno	Bueno	Regular	Malo
De acuerdo con sus respuestas del 1 al 20, usted evalúa el desempeño del profesor como:	30.2%	32.0%	23.0%	10.2%	4.6%
	Si	**No**			
1.- El profesor presentó con oportunidad los objetivos, la bibliografía y el programa del curso	88.6%	11.4%			
2.- El profesor empleó la bibliografía propuesta para el curso	84.9%	15.1%			
3.- El profesor, presentó argumentó y comentó con los alumnos los criterios y mecanismos de evaluación del curso	88.7%	11.3%			
4.- De ser posible me agradaría volver a tomar otro curso con este profesor	75.8%	24.2%			
5.- Es necesario que el profesor tome cursos de didáctica, pedagogía y manejo de grupos	31.1%	68.9%			
	Siempre	**Casi siempre**	**Frecuentemente**	**En ocaciones**	**Nunca**
6.- El profesor se ha basado en el programa proporcionado originalmente a los alumnos	69.4%	18.6%	5.4%	3.3%	3.3%
7.- El profesor ha asistido, hasta la fecha, a las sesiones programadas para el curso	67.6%	21.9%	6.1%	3.5%	0.9%
8.- El profesor ha logrado establecer un ambiente de respeto y ha propiciado un clima de confianza entre los participantes del curso	73.3%	15.8%	5.9%	3.0%	2.0%
9.- El profesor muestra entusiasmo en la clase que imparte	69.2%	17.9%	6.6%	4.0%	2.3%
10.- El profesor ha estimulado la participación de los alumnos en la clase	65.5%	18.8%	8.3%	5.0%	2.4%
11.- El profesor emplea suficientes recursos (ejemplos, problemas, medios audiovisuales, etc.) para ilustrar los diversos conceptos del curso	62.7%	19.5%	9.0%	5.6%	3.2%
12.- El profesor ha respetado la duración programada para las sesiones	67.8%	19.7%	6.0%	3.8%	2.6%
13.- El profesor ha explicado con claridad y ha hecho comprensibles los temas del curso	62.6%	20.6%	8.3%	5.6%	2.9%
14.- El profesor ha respondido adecuadamente y con claridad las preguntas y dudas externadas	65.3%	19.6%	7.5%	5.2%	2.4%
15.- El profesor dominó con profundidad los temas que ha cubierto del programa	69.3%	18.0%	6.7%	3.9%	2.1%
16,-El profesor ha promovido que los alumnos realicen fuera del aula ejercicios, prácticas, problemas, etc. Que contribuyan al aprendizaje del alumno	62.2%	18.9%	9.0%	5.7%	4.2%
17.- El profesor ha evaluado objetivamente de acuerdo con los criterios y mecanismos establecidos al inicio del curso	64.9%	18.3%	7.4%	4.2%	5.2%
	Sí y siempre fui atendido	**Sí y casi siempre fui atendido**	**Si y a veces fui atendido**	**Sí y nunca fui atendido**	**NO**
18.- Solicitó usted al profesor que lo atendiese fuera de las horas de clase	62.2%	32.7%	2.6%	1.6%	0.8%
	1 A 3 Horas	**4 A 6 Horas**	**6 a 9 Horas**	**9 a 12 Horas**	**Más de 12 Horas**
19.- Indique usted las horas que el profesor ha destinado a su grupo para impartir su materia a la semana (teóricas y prácticas)	36.5%	31.5%	14.6%	7.8%	9.6%
	Durante la semana sig. a la fecha de	**Durante la segunda semana**	**Después de la segunda semana**	**Nunca**	**No ha realizado evaluaciones**
20.- El profesor ha entregado los resultados de las evaluaciones practicadas	28.3%	5.8%	4.5%	12.5%	49.0%

Autoevaluación del alumno	Siempre	Casi siempre	Frecuentemente	En ocaciones	Nunca
1.- Usted ha asistido, hasta la fecha, a las sesiones programadas por el curso	68.1%	27.5%	3.2%	0.8%	0.3%
2.- Usted se ha presentado puntualmente a clases	64.0%	29.8%	4.4%	1.3%	0.5%
3.- Usted ha permanecido en clase la duración total de la sesiones	82.1%	14.1%	2.5%	0.8%	0.4%
4.- Usted ha participado en clase, entre otras maneras, expresando dudas, aportando ejemplos, respondiendo a preguntas	50.9%	25.5%	13.7%	7.6%	2.3%
	Menos de 2 Horas	**Entre 2 y 4 Horas**	**Entre 4 y 6 Horas**	**Entre 6 y 8 Horas**	**Más de 8 Horas**
5,- A este curso usted ha dedicado fuera del aula el siguiente número de horas semanales	13.3%	28.5%	24.5%	14.6%	19.0%
	Siempre	**Casi siempre**	**Frecuentemente**	**En ocaciones**	**Nunca**
6.- De acuerdo con lo anterior, usted juzgaría que su esfuerzo y dedicación hacia el curso fue la adecuada	49.2%	31.3%	7.9%	5.8%	5.7%

V
Difusión de la cultura

Actividades culturales y académicas y producción editorial 2014

Unidad	Actividades de artes visuales	Actividades de artes escénicas	Actividades de divulgación científica y tecnológica	Total
Azcapotzalco	47	13	157	**217**
Cuajimalpa	11	27	132	**170**
Iztapalapa	16	56	181	**253**
Lerma	11	25	30	**66**
Xochimilco	12	56	243	**311**
Rectoría General	38	72	312	**422**
Total UAM	**135**	**249**	**1,055**	**1,439**

FUENTE: Unidades Universitarias

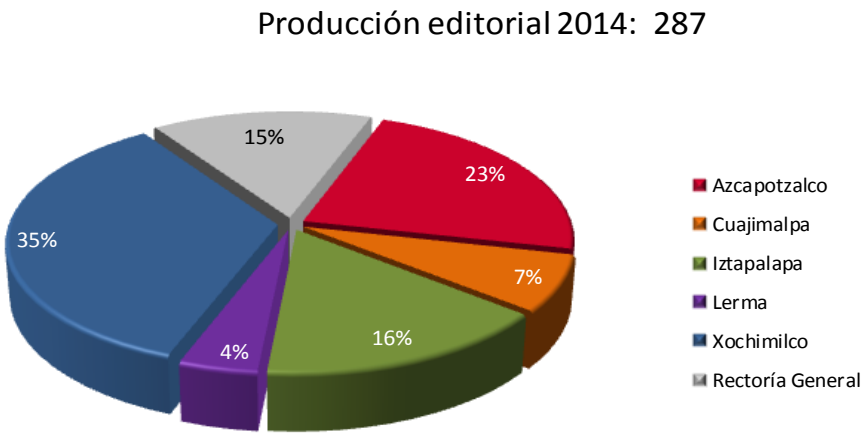

DIVISIÓN	TITULO DEL LIBRO	AUTOR	EDITORIAL	ISBN
CBI	Álgebra Lineal	Héctor Díaz Leal Gúzman	UAM	978-607-28-0258-2
CBI	Contribuciones a las Ciencias Aplicadas en Latinoamerica 2014	Cutberto Romero Melendez	UAM	978-607-28-0323-7
CBI	Formado de Metales (en impresión)	Lucio Vázquez Briseño	UAM/ Pearson	978-607-28-0286-5
CBI	Instructivo para el uso del programa Quartus ii V7.2 de Altera	Schnadower Barán, Isaac	UAM	978-607-28-0125-7
CBI	Instructivo para el uso del programa Xilinx ise Design Suite 12.1	Sánchez Rangel, Francisco Javier	UAM	978-607-28-0124-0
CBI	Introducción a la potencia fluida Neumática e hidráulica para ingenieros	Aragón González, Gerardo; Canales Palma, Aurelio; León Galicia, Alejandro	UAM	978-607-28-0206-3
CBI	Introducción a los sistemas de Comunicación	Federico Martínez Pérez	UAM	978-607-477-967-7
CBI	Introducción al cálculo Problemario	Becerril Espinosa, José Ventura; Salazar Antúnez, Marina; Romero Meléndez, Cutberto	UAM	978-607-28-0107-3
CBI	Manual de fichas técnicas Máquinas-Herramientas. Taller mecánico	Damián Noriega, Zeferino; Montes Estrada, Ernesto; Pérez Moreno, Romy .	UAM	978-607-28-0207-0
CBI	Manual de laboratorio de reacciones químicas .	Ángeles Beltrán, Deyanira; Cid Reborido, Alicia; García Albortante, Julisa et al.	UAM	978-607-28-0052-6
CBI	Metalografía	Aragón Lezama, José Arturo	UAM	978-607-28-0230-8
CBI	Números de Fibonacci	Victor C. García Hernández, V. Janitzio Mejía Huguet	UAM	978-607-28-0322-0
CBI	Segundo curso de ecuaciones diferenciales Con introducción a las ecuaciones diferenciales en derivadas parciales	Dlaz Leal Guzmán, Héctor	UAM	978-607-28-0232-2
CBI	Taller de matemáticas	Becerril E., J. V.; Elizarraraz M., D.; Herrera A., R.	UAM	978-607-477-934-9
CSH	Administración de riesgos. Volumen iv Mercados y modelos financieros	Salinas Callejas, Edmar; Tavera Cortés, María Elena; Téllez León, Isela Elizabeth	UAM	978-607-28-0037-3
CSH	Atributos, contexto societal y experiencias de jóvenes universitarios: UAM-Azcapotzalco y FES Acatlán	Mancera Cardós Enrique (coordinador)	UAM	978-607-28-0334-3
CSH	Ciudad de México: problemáticas y perspectivas	Cisneros Sosa Armando (coordinador)	UAM	978-607-28-0340-4
CSH	Claroscuros de la economía rentista en México	Jeannot Fernando (coordinador)	UAM	978-607-28-0280-3
CSH	Competitividad de la industria petroquímica mexicana, La	Mejía Lugo, Eugenia Marisol; Gómez Chiñas,	UAM	978-607-28-0166-0
CSH	Composición de clase, acción obrera y reestructuración empresarial en la industria automotriz, 1969-1983	Quiroz Trejo José Othón	UAM	978-607-28-0335-0
CSH	Contaminación del Atoyac. Daños ambientales y tecnologías de mitigación	Rodríguez Tapia Lilia y Jorge A. Morales Novelo (coordinadores)	Coedición Grupo Editorial Miguel Ángel Porrúa	978-607-28-0329-9
CSH	Cuerpo y afectividad en la sociedad contemporánea	Jónasdóttir, Anna; Klesse, Christian; Mayoral Sánchez, Edwin G.	UAM	978-607-28-0261-2

DIVISIÓN	TITULO DEL LIBRO	AUTOR	EDITORIAL	ISBN
CSH	Cultura (y) Política	Serret, Estela; Torres Falcón, Marta; García Castro, María	UAM	978-607-28-0089-2
CSH	Cultura política y procesos políticos en la región de Zumpango	Sánchez Albarrán, Armando	UAM	978-607-28-0140-0
CSH	Derecho y literatura en el pensamiento kelseniano	Fort, Liliana	UAM	978-607-477-952-3
CSH	Derechos Humanos… entre lo real y lo posible Tomo I	Saldivar Herrera, Luz del Carmen; Castillo Lara, Clara; Suárez Escobar, Marcela .	UAM	978-607-28-0167-7
CSH	Derechos Humanos… entre lo real y lo posible Tomo II	Lares Romero, Víctor Hugo; Gómez Castells, Máximo; Silva López, Ana Laura	UAM	978-607-28-0169-0
CSH	Estrategias de internacionalización de las PyMEs basadas en la información e innovación El panorama internacional y el caso de México	Rodríguez Martínez, Jorge	UAM	978-607-28-0157-8
CSH	Fetichismo y derecho Ejercicios de redeterminación jurídica	Berumen Campos, Arturo	UAM	978-607-28-0088-5
CSH	Gas natural y su geografía industrial en México, El UAM-A, 1a. ed., 2013, 111 pp.	Micheli, Jordy; Romero, Miriam; Valle, Eduardo	UAM	978-607-28-0106-6
CSH	Grandes desequilibrios de la economía mundial, Los	Buzo de la Peña Ricardo Marcos, Víctor Manuel Cuevas Ahumada, Ernesto Henry Turner Barragán (coordinadores)	UAM	978-607-28-0288-9
CSH	Hércules Zempoalteca: la construcción de una ficción, El	Herrerías Guerra, María	UAM	978-607-477-606-5
CSH	Insuficiencia de la ley para la solución de problemáticas jurídicas complejas en nuestro país, La Siete estudios de caso o El digesto metropolitano	Salcedo Flores, Antonio	UAM	978-607-28-0033-5
CSH	Mal necesario, El Gobierno y contribuyentes ante el dilema de las alcabalas, siglos xix y xx	Sausi G., María José Rhi; Molina A., María del Ángel	UAM	978-607-28-0165-3
CSH	Migraciones y movilidades en regiones indígenas del México actual	Mercado Mondragón Jorge (coordinador)	UAM	978-607-28-0265-0
CSH	Mirada urbana en Mariano Azuela (1920-1940), La	Quiroz Ávila Teresita	UAM	978-607-28-0325-1
CSH	Mundialización del capitalismo improductivo, La	Jeannot Fernando	UAM	978-607-28-0285-8
CSH	Novela corta mexicana en el siglo XIX, La y Regreso al Siglo XIX	Mata, Óscar	UAM	978-607-02-4614-2
CSH	Plaza urbana, La Diversas miradas Göbel, Christof	Prado León, Lilia R.; Solórzano Palomares, Bibiana; Aguirre Escárcega, Fausto E.	UAM	978-607-28-0122-6
CSH	Realidad social humana, La Diálogos imaginarios con base en John Rogers Searle y Thomas Reid	Hernández Prado, José	UAM	978-607-28-0262-9
CSH	Redes y estilos de investigación, ciencia, tecnología, innovación y sociedad en México y Costa Rica Arellano,	Barajas Ochoa, Rosa Elvia; González Aguirre, Rosa Luz; Castañeda Zavala, Yolanda	UAM	978-607-477-953-0
CSH	Sueños de la modernidad. Un viaje sin fin, Los	Ríos de la Torre Guadalupe (coordinadora)	UAM	978-607-28-0324-4
CSH	Tejedores de caminos Redes sociales y migración internacional en el centro de Veracruz	Pérez Monterosas, Mario	UAM	978-607-8257-39-3
CSH	Tierra Caliente, Guerrero: sones y gustos	Trigueros Gaisman, María Laura Huggete; Arteaga Nava, Elisur; Olvera Rangel, Sergio Charbel	UAM	978-607-28-0274-2

DIVISIÓN	TITULO DEL LIBRO	AUTOR	EDITORIAL	ISBN
CAD	IV Foro Debate Departamental "Universidad, punto de encuentro de identidades",	Luis Soto Walls	UAM Azcapotzalco	978 607 28 0309-1
CAD	Análisis de Sitio, Textos de Docencia	Elías Huaman	UAM Azcapotzalco	978 607 280273-5
CAD	Diálogos desde el diseño	Morales Aceves, Jorge Armando; Arroyo Pedroza, Verónica; Garmendia Ramírez, Gustavo Iván	UAM	978-607-28-0083-0
CAD	Discursos sobre el diseño, la relación con el entorno natural y la sustentabilidad	García Parra, Brenda; Molina Mata, Sandra Luz; Robles Salvador, Carolina	UAM	978-607-28-0256-8
CAD	Diseño MX Modelado del sistema diseño de la ciudad de México	Ramírez Lozano, Alejandro; Rodríguez Martínez, Jorge; Ramírez González, Carolina Ivette	UAM	978-607-28-0032-8
CAD	DIVERSAS MIRADAS, LA PLAZA PUBLICA EN LA CIUDAD DE HOY EN DÍA.	Chirstoff Goebel	UAM Azcapotzalco	978-606-280122-6
CAD	Espacio Urbano y argumentaciones interdisciplinarias	Elías Huaman	UAM Azcapotzalco	978-606-280270-4
CAD	Estado, iglesia católica y anticlericalismo en México La primera visita de Juan Pablo II en la prensa de opinión	Pérez-Rayón Elizundia, Nora	UAM	978-607-28-0062-5
CAD	Estrategias y proyectos hacia una ciudad inteligencia	COLECTIVO	UAM Azcapotzalco	978-607-280344-2
CAD	Geosignificación del diseño Una aproximación sistémica a la estructura de la complejidad del diseño	González Bárcenas, Jaime; Ceja Bravo, Leobardo Armando; Bedolla Pereda, Deyanira	UAM	978-607-28-0082-3
CAD	Mapas bioclimáticos de la República Mexicana	Fuentes Freixanet, Víctor Armando	UAM	978-607-28-0155-4
CAD	Naturalezas y otras cosas Coloquio de los objetos	Rabadán, Ma. Eugenia; Argudín, Luis; Luna, Andrés	UAM	978-607-28-0041-0
CAD	Palabra y silencio	Gold, Bela	UAM	978-607-28-0131-8
CAD	Persona y Semejanza, Coloqio del retrato	Norma Patiño	UAM Azcapotzalco	978-607-280343-5
CAD	Revolución silenciosa, La El diseño en la vida cotidiana de la ciudad de México durante la segunda mitad del siglo xx .	Bárcenas Sánchez, Víctor Miguel; Revueltas Valle, José Silvestre; López Pérez, Blanca Estela	UAM	978-607-28-0198-1
CAD	Servicios Urbanos en las ciudades mexicanas de los siglos XIX y XX	Esther Sánchez Martínez	UAM Azcapotzalco	978-607-28-0189-9
CAD	Tópicos del color en México y el mundo	Prado León, Lilia R.; Gallardo Frade, José Antonio; Roque, Georges	UAM	978-607-28-0194-3
CAD	Último apaga la luz, El	Vanden Broeck, Fabricio	UAM	978-607-28-0163-9
CEU/SPDE	Calendario de las señoritas mexicanas 1838, 1839, 1840, 1841 y 1843	Alegría de la Colina, Margarita	UAM	978-607-28-0187-5
CEU/SPDE	Empezar por el principio, la creación de la expresión. XV concurso de cuento, poesía e historieta	Varios	UAM-A	978-607-28-0252-0
CEU/SPDE	Los sacramentos olvidados	Ociel Flores Flores	UAM-A/ Rectoría General	978-607-477-708-6
CEU/SPDE	La planeación ambiental en México	Ma. Teresa Bravo Mercado, Octavio González Castillo (Coords.)	UAM/UNAM/SEMARNAT/ANUIES	978-607-47-795-16

DIVISIÓN	TITULO DEL LIBRO	AUTOR	EDITORIAL	ISBN
CSH	"Instantáneas" de la ciudad de México Un álbum de 1883-1884. Dos tomos	Padilla Pola, Alejandra; Salazar Torres, Citlali; Meledes Hernández, Ana María	UAM	978-607-477-961-5
CSH	Esclavos, migrantes y narcos Acontecimiento y biopolítica en América del Norte	Bolaños Guerra, Bernardo	UAM	978-607-28-0025-0
CSH	Estado y ciudadanías del agua Cómo significar las nuevas relaciones	Alba Murrieta, Felipe de; Cruz, Carlos; Castillo, Carlos A.	UAM	ISBN en trámite
CSH	Guía sonora para una ciudad	Gortari Ludlow, Jimena	UAM	978-607-28-0031-1
CSH	Introducción al estudio de la regulación Nueva gestión pública y Estado regulador en México	Culebro Moreno, Jorge E.	UAM	978-607-28-0024-3
CSH	Justicia estratégica Reglas de distribución justa para bienes producidos colectivamente	Armesto, María Alejandra	UAM	978-607-28-0169-1
CSH	Lecciones de filosofía moral	Bolaños, Bernardo; Zagal, Héctor; Martínez, Maximiliano	UAM	978-607-28-0281-0
CSH	Lecciones de filosofía moral	Bolaños, Bernardo; Zagal, Héctor; Martínez, Maximiliano	UAM	978-607-28-0281-0
CSH	Los espíritus y sus mundos. Locura y subjetividad en el México moderno y contemporáneo	Yébenes Escardó, Zenia	UAM Cuajimalpa/Gedisa Editorial	978-607-28-0182-0
CSH	Mundos posibles El primer socialismo en Europa y América Latina	Michel; Espigado Tocino, Gloria; Loaiza Cano, Gilberto	UAM	978-607-28-0068-7
CSH	Temas selectos de la teoría política contemporánea	Morlino, Leonardo; Schmitter, Philippe C.; Pasquino, Gianfranco	UAM	978-607-28-0051-9
CSH	Tras las huellas de Rousseau Filosofía, política, estética, religión	Suárez, Rodolfo; Silvestrini, Gabriella; Rousseau, Jean-Jacques	UAM	978-607-28-0282-7
CSH	Tras las huellas de Rousseau Filosofía, política, estética, religión	Suárez, Rodolfo; Silvestrini, Gabriella; Rousseau, Jean-Jacques	UAM	978-607-28-0282-7
CCD	Diseño Centrado en el Usuario. Métodos e Interacciones	Rodríguez Morales Luis, Morales Zaragoza Nora, López Ornelas Erick, Martínez de la Peña Angélica, Gamboa Rodríguez Fernando, Peñalosa Castro Eduardo	Designio	978-968-58-524-01
CCD	La Comunicación Humana en Tiempos de lo Digital	Millan Campuzano Marco	Juan Pablos Editor	978-607-477-873-1
CCD	Memorias I coloquio "Diseño, Usuario, Experiencia".	Mtra. Lucila Mercado Colín, Dra. Deyanira Bedolla Pereda, Dr. José Aarón Caballero Quiroz, Dr. Luis Alfredo Rodríguez Morales, Mtra. Nora Angélica Morales Zaragoza, Dra. Gloria Angélica Martínez de la Peña.	Electrónico	978-607-280-291-9
CCD	Paisaje y Arquitectura Tradicional del Noreste de México	García López Esperanza	UAM-C, electrónico	978-607-28-0137-0
CCD	Proyecto GEMA "Geometría matemática".	Dra. Dina Rochman Beer y Lic. Sergio Arturo Vázquez Monterrosas.	Electrónico	978-607-28-0134-9
CNI	Introducción al Algebra Lineal con Mathematica	Alfonso Mauricio Sales, Oswaldo González Gaxiola	UAM	978-607-28-0242-1
CNI	Introducción al Análisis y al Diseño de Algoritmos	Dra. María del Carmen Gómez Fuentes, Dr. Jorge Cervantes Ojeda	UAM	978-607-28-0225-4
CNI	Manual de Prácticas de Laboratorio de Bioquímica	Dra. Claudia Haydée González de la Rosa; Dra. Perla Yolanda López Camacho; Dr. Gerardo Pérez Hernández; Dr. Edgar Vázquez Contreras	UAM	978-607-28-0254-4

DIVISIÓN	TITULO DEL LIBRO	AUTOR	EDITORIAL	ISBN
CBI	Álgebra y representación gráfica	Uriel Aréchiga Viramontes, Hugo Joaquín Ávila Paredes, José Luis Córdova Frur	UAMI	978-607-28-0293-3
CBI	Breviario sobre modelado matemático	Francisco J. Valdés Parada	UAMI	978-607-28-0294-0
CBI	Enteros, aritmética modular y grupos finitos	Mario Pineda Ruelas	UAMI	978-607-28-0295-7
CBI	Introducción a las ecuaciones diferenciales parciales	Gabriel López Garza, Fco. Hugo Martínez Ortiz	UAMI	978-607-28-0201-8
CBI	Introducción a los algoritmos distribuidos	Marcelín Jiménez, Ricardo; Melgar Estrada, María Elena	UAM	978-607-28-0094-6
CBI	Lógica matemática I	Max Fernández de Castro/Luis Miguel villegas Silva	UAMI	978-607-477-458-0
CBI	Paquete computacional de simulación Monte Carlo para un esquema básico de comunicación ofdm sobre la red eléctrica	Laguna Sánchez, Gerardo Abel; Prieto Guerrero, Alfonso	UAM	978-607-28-0009-0
CBI	Para entender las tecnologías de la información y las comunicaciones o el extraño caso de la chica del sombrero	Laguna Sánchez, Gerardo Abel; Marcelín Jiménez, Ricardo; López Guerrero, Miguel	UAM	978-607-28-0081-6
CBI	R para tod@s Un enfoque aplicado al análisis estadístico básico	Escarela, Gabriel	UAM	978-607-28-0095-3
CSH	100 años de teoría cinética relativista	Cubero, D.; Morales Técotl, H. A.; Sandoval Villalbazo, A	UAM	978-607-477-903-5
CSH	Aquestas son de México las señas La capital de la Nueva España según los cronistas, poetas y viajeros (siglos xvi al xviii)	Rodilla León, María José	UAM	978-607-28-0148-6
CSH	Bolivia La revolución democrática y cultural 2000-2011	Rendón Corona, Armando	UAM	978-607-28-0103-5
CSH	Cambios sociolingüísticos y socioculturales de la educación superior: representaciones y prácticas reflexivas	Ortega, Emma; Cruz Ignacio, Gabriel; Cruz Orozco, Lyliana	UAM	978-607-28-0149-3
CSH	Ciudadanía digital	Ortega, Walter; Martínez, Ma. Gabriela; López, Marcos	UAM	978-607-28-0162-2
CSH	Continuidades, rupturas y regresiones Contradicciones y paradojas de la democracia mexicana	Montiel Mejía, Miguel Ángel; Guillén, Diana; Ortega Bayona, Berenice	UAM	978-607-28-0205-6
CSH	Cultura y comunicación en el intercambio global de mercancías: el ámbar de Chiapas, México .	Ytuarte-Núñez, Claudia	UAM	978-607-28-0241-4
CSH	Dudas filosóficas Ensayos sobre escepticismo antiguo, moderno y contemporáneo	Bett, Richard; Machuca, Diego E.; Bolzani, Roberto	UAM	978-607-28-0212-4
CSH	Economías alternativas Utopías, desencantos y procesos emergentes	Espinoza, Antonio; López, Lorena; Mata, Rosario	UAM	978-607-28-0220-9
CSH	Educación intercultural: ética y estética de cambios necesarios	Vieira, Ricardo; Zerda Vega, Guido de la; Brand, Antonio	UAM	978-607-28-0160-8
CSH	Elecciones y partidos políticos en México 2011	Mejía Romero, Luz Elena; Martiñón Velázquez, Manuel; Farrera Bravo, Gonzalo	UAM	978-607-28-0101-1
CSH	Ensamblando la ciudad transnacional Etnografía especular de los espacios transnacionales urbanos	Tafolla, Sandra; Lara San Luis, Tatiana E.; Reyes Lara, Daniela	UAM	978-607-28-0188-2
CSH	Época de las independencias en Centroamérica y Chiapas, La Procesos políticos y sociales	Belaubre, Cristopher; Herrera Mena, Sajid Alfredo; Payne Iglesias,	UAM	978-607-9294-17-5
CSH	Espíritus y sus mundos, Los Locura y subjetividad en el México moderno y contemporáneo	Yébenes Escardó, Zenia	UAM	978-607-28-0182-0

DIVISIÓN	TITULO DEL LIBRO	AUTOR	EDITORIAL	ISBN
CSH	Estrategias para un desarrollo sustentable frente a las tres crisis Finanzas, economía y medio ambiente	Angeles Villa, Manuel; Cariño, Micheline; Cingolani, Massimo	UAM	978-607-28-0079-3
CSH	Estudios transatlánticos postcoloniales iii Imaginario criollo	Beverley, John; Ortega, Julio; Sommers, Doris	UAM	978-607-28-0017-5
CSH	Giro pragmático, El	Bernstein, Richard J.	UAM	978-607-28-0015-1
CSH	Guerra humanitaria, La Pasado y presente de una controversia filosófica	Santiago, Teresa	UAM	978-607-28-0010-6
CSH	Identidad profesional de las profesoras de educación primaria en México, La Un estudio sobre las transacciones objetivas y subjetivas en contextos socialmente estructurados	Torres Franco, José Luis	UAM	978-607-28-0102-8
CSH	Imagen de los partidos políticos en México, La	Chihu Amparán, Aquiles	UAM	978-607-28-0164-6
CSH	Introducción a la psicología social	Suárez Molnar, Rodolfo R.; Nateras Domínguez, J. Octavio; Tinoco Amador, Josu	UAM	978-607-28-0109-7
CSH	Juan Carlos Onetti: caprichos con ciudades	Antúnes Rocío	UAM	978-607-28-0080-9
CSH	La Mala Hierba. Músicos en la ciudad	Olga Picún	UAMI	978-607-477-964-6
CSH	Líneas de fuga de la modernidad	Wellmer, Albrecht	UAM	978-950-557-982-2
CSH	Lugares de lo político, los desplazamientos del símbolo, Los Poder y simbolismo en la obra de Victor W Turner.	Díaz Cruz, Rodrigo	UAM	978-607-28-0192-9
CSH	Mano de obra	Zirión, Antonio	UAM	978-607-28-0161-5
CSH	Oriana, la sin par	Lobato, Lucila	UAM	978-607-28-0110-3
CSH	Otro en la arena, El 20 miradas y un parpadeo al Sahara Occidental	Gargallo, Francesca; González Tule, Luis A.; Cendejas, Jesús Mauricio	UAM	978-607-28-0186-8
CSH	Poder, fe y pedagogía: historias de maestras mexicanas y belgas	Depaepe, Marc; López, Oresta; Flamez, Evelien	UAM	978-607-28-0142-4
CSH	Presidencialismo mexicano durante los gobiernos de la alternacia, El	Espinoza Toledo, Ricardo; Medina Torres, Luis Eduardo; Ramírez Díaz, Edwin Cu	UAM	978-607-28-0100-4
CSH	Reformas estructurales: Economía y políticas públicas en México	Juan Mendoza (Coordinador)	UAMI	978-607-28-0341-1
CSH	Textualidad y lengua extranjera en el desarrollo académico de estudiantes bilingües en la educación superior	Hernández Rodríguez, Ernesto; Rosas, Juan Carlos; Hernández Álvarez, Rodolfo	UAM	978-607-28-0090-8
CSH	Vico y el mundo moderno	Piñón Gaytán, Francisco; Ramos-Alarcón Marcín, Luis; Sánchez Benítez, Roberto	UAM	978-607-28-0141-7
CBS	Atlas de briofitas y pteridofitas	Mendoza Ruiz, Aniceto; Ceja Romero, Jacqueline	UAM	978-607-28-0240-7
CBS	Composición y generación de residuos sólidos urbanos de la Ciudad de México durante 2008-2009 Incluye los generados en la Central de Abasto del D.F.	Orta Ledesma de Velásquez, María Teresa; Saucedo Castañeda, Gerardo; Tovar Gálvez, Luis Raúl	UAM	978-607-477-949-3
CBS	Esencia de la genética, La	Ortiz Muñiz, Alda Rocío	UAM	978-607-477-905-9

DIVISIÓN	TITULO DEL LIBRO	AUTOR	EDITORIAL	ISBN
CSH	Convenio sobre diversidad biológica y el Protocolo de Nagoya Pueblos originarios de México, biodiversidad y derechos de propiedad intelectual colectivos	Bastida Muñoz, Mindahi Crescencio; Patrick Encina, Geraldine	UAM	978-607-477-988-2
CSH	Encuentro Nacional: "Experiencias, reflexiones y perspectivas del patrimonio biocultural de México".	Argumedo, Alejandro; Rodríguez Moreno, Rafael; Medinaceli Villegas, Armando	UAM	978-607-477-987-5
CSH	Estado del arte y balance de la educación intercultural en México Etapa I. 2010-2012 .	Nieves Bautista, Álvaro; Garrido, David; Tuz Noh, Narciso	UAM	978-607-477-986-8
CEU	Obras seleccionadas del quinto concurso de poesia	Varios	UAM	978-607-280-267-4
CBS	"Chia Seeds: A New Nutraceutical Option" en Seeds as Funcional Foods and Nutraceuticals.	Ma de la Paz Salgado-Cruz, Georgina Calderón-Domínguez, Jorge Chanona-Pérez, Alan J. Hernández Alvarez, Mayra Díaz-Ramírez, Reynold R. Farrera-Rebollo.	Ed. Nova Publishers Inc.	978-1-62948-640-6
CBS	Areas naturales de mexico, legado de conservacion	Ceballos, g., r. List, j.f. gonzalez maya, r. Sierra y e. Ponce	Telmex	978-607-9057-04-6
CBS	Bienestar animal en la calidad de los productos pecuarios.	Miranda-de la Lama, G.C.	Universidad Autónoma de Sinaloa	978-607-737-031-4
CBS	Clembuterol: Situación actual y problemática en la salud pública en México.	Hernández- Sánchez D; Cruz-Monterrosa R.G; Ramírez-Bribiesca J.E. 2014.	Colegio de Postgraduados	978-607-715-187-6.
CBS	Empaques y calidad de la carne durante la vida en anaquel.	Reséndiz-Cruz V; Cruz-Monterrosa R.G; Ramírez-Bribiesca J.E.	Colegio de Postgraduados	978-607-715-187-6.
CBS	Optimization of feeding management on small-scale dairy systems of central México.	Adolfo Armando Rayas-Amor, Carlos Galdino Martínez-García, Octavio Alonso Castelán-Ortega		978-1-61804-247-7
CBS	Temas selectos de bioquimica, biologia molecular y celular para la integracion teorico paractica	Lopez-Perez Marcos	UAM	978-607-28-0085
CBS	Temas Selectos en Inocuidad de Alimentos.	Cruz Monterrosa R.G y Guerrero-Legarreta M.I.	Colegio de Postgraduados	978-607-715-187-6

DIVISIÓN	TITULO DEL LIBRO	AUTOR	EDITORIAL	ISBN
CSH	Agua, alimentación y bienestar. La huella hídrica como enfoque complementario de gestión integral del agua en México,	Rosario Pérez, Hilda Dávila y Roberto Constantino (coordinadores),	UAM	internet 978-607-28-0053-3
CSH	"Manos unidas" contra la violencia materna. Por una maternidad libre y saludable para las indígenas de la Costa Chica de la Montaña de Guerrero,	Gisela Espinosa Damián,	UAM	978-607-447-993-6
CSH	A la orilla del mundo	Goñi, Francisco	UAM	978-607-28-0073-1
CSH	Ansiedad cibernética, La Docentes y TIC en la escuela secundaria	Lizarazo, Diego; Paniagua,	UAM	978-607-28-0118-9
CSH	Apuntes introductorios al estudio del derecho Un acercamiento desde las ciencias sociales al mundo jurídico	Carrillo Nieto, Juan José	UAM	978-607-28-0208-7
CSH	Cambios y procesos emergentes en el desarrollo rural	Zamora Acosta, Elías; Nieves Guevara, Mayra; Espinosa Damián, Gisela	UAM	978-607-28-0093-9
CSH	Capitalismo: tierra y poder en América Latina (1982-2012). Vol. i Argentina, Brasil, Chile, Paraguay, Uruguay	Hocsman Luis Daniel; Alentejano, Paulo; Gómez Echenique, Sergio et al. Almeyra, Guillermo; Concheiro Bórquez,	UAM	978-607-28-0144-8
CSH	Capitalismo: tierra y poder en América Latina (1982-2012). Vol. ii Bolivia, Colombia, Ecuador, Perú, Venezuela	Lizárraga Aranibar, Pilar; Vacaflores Rivero, Carlos; Fajardo Montaña, Diego	UAM	978-607-28-0145-5
CSH	Capitalismo: tierra y poder en América Latina (1982-2012). Vol. iii Costa Rica, Cuba, El Salvador, Guatemala, Honduras, México, Nicaragua	Llaguno Thomas, José Julián; Cerdas Vega, Gerardo; Aguilar Sánchez, Carlos	UAM	978-607-28-0146-2
CSH	Compendio del sistema universitario mexicano Perfil, datos e indicadores	Ibarra Colado, Eduardo; Buendía Espinosa, Angélica	UAM	978-607-477-906-6
CSH	Construyendo nuevas relaciones. Por una vida libre de violencia de género: el centro para los derechos de la mujer Nääxw iinde Matías Romero, Oaxaca,	Gloria A. Carmina de Alva,		978-607-28-0002-1
CSH	De la ex URSS hacia todos los lugares. Distintas dimensiones del proceso migratorio: países de origen y destino.	Cristina Pizzonia y Sussana Masseroni	UAM	978-607-280-231-5
CSH	De la profesión a la profesionalización de los legisladores en México	Valencia Escamilla, Laura	UAM	978-607-28-0114-1
CSH	De representantes y representados Derechos ciudadanos y función legislativa	Valencia Escamilla, Laura; Pérez Pérez, Gabriel	UAM	978-607-28-0054-0
CSH	De ruinas y horizontes La modernidad y sus paradojas.	Berman, Marshall; Pozas Horcasitas, Ricardo; Martuccelli, Danilo	UAM	978-607-28-0115-8
CSH	Derechos humanos de las personas de la tercera edad,	Luis Miguel Gutiérrez, Leoncio Lara Sáenz y Salvador Vega y León (coordinadores),	UAM	978-607-477-981-3
CSH	Economía de la innovación y el desarrollo,	Aboites Aguilar Jaime,	UAM	978-607-030-336-4
CSH	Ejercicios de filosofía sobre educación Una lectura de Heidegger	Sáez A., Hugo Enrique	UAM	978-607-28-0116-5
CSH	El abismo de los ganadores. La intervención social entre la autonomía y el managament,	Claudia Salazar Villaba,		978-607-477-979-0
CSH	El hombre de hierro. Límites sociales y naturales del capital desde la perspectiva de la Gran Crisis,	Armando Bartra Verges,		978-970-31-0876-3
CSH	El rock mexicano. Un espacio en disputa,	Carmen de la Peza,	UAM	978-607-28-0119-6
CSH	Espacio habitacional en la arquitectura moderna, El Colonias, fraccionamientos, unidades habitacionales, equipamiento urbano y protagonistas	Salinas González, Carlos Rafael; Topete Pozas, Carlos; Bustamante Harfush, María	UAM	978-607-28-0044-1
CSH	Ética del futuro Respuesta a los retos que la ciencia y la técnica plantean al ser humano	Sancén Contreras, Fernando	UAM	978-607-477-959-2
CSH	Expresiones territoriales latinoamericanas	Cruz Arenas, Ramsés Arturo; Olivares Díaz, Martha Angélica; Rossi, Virginia	UAM	978-607-28-0229-2
CSH	Globalización, causas y perspectivas.	Juan José Carrillo, Humberto Guerra y Alejandr Aparicio	UAM	978-607-477-859-5

DIVISIÓN	TITULO DEL LIBRO	AUTOR	EDITORIAL	ISBN
CSH	Guerra mediática prolongada. Emocracia, violencia de Estado y contrainformación.	Gaytán Santiago Pablo	UAM	978-607-477-881-6
CSH	Hace 40 años: la fundación de la Universidad Autónoma Metropolitana	Ornelas, Carlos	UAM	978-607-28-0247-6
CSH	Innovación Instituciones, redes y aprendizaje	Beltrán, Tomás; D. Holbrook, J. Adam; Jaso, Marco Aurelio	UAM	978-607-401-711-3
CSH	Inserción de México en el siglo xxi, La	Martínez Romo, Sergio; Cardozo Brum, Myriam; Rosas Huerta, Angélica.	UAM	978-607-28-0250-6
CSH	Instituciones y desarrollo	Lara Rivero, Arturo; Jiménez Tovar, Fernando; Palacios Neri, Javier	UAM	978-607-28-0147-9
CSH	Investigación y acción social Formas de trabajo, experiencias y reflexiones	Cortez Ruiz, Carlos	UAM	978-607-28-0228-5
CSH	Kafka La atroz condena de la literatura	Montes de Oca, Alejandro	UAM	978-607-28-0035-9
CSH	La ecología industrial en México.	Graciela Carrillo	UAM	978-607-280-055-7
CSH	La Economía Mexicana en la alternancia panista	Carlos Rozo, Hilda Davila y Aleida Azamar	UAM	978-607-280-178-3
CSH	La ética frente a las nanociencias y las nanotecnologías.	Fernando Sancén Contreras y Anita Gramignam	UAM	978-607-477-931-8
CSH	La interdisciplinariedad de los procesos administrativos y áreas funcionales de las organizaciones.	Sergio Solis y Ana María Paredes	UAM	978-607-280-053-3
CSH	La Maseualsiuatkalide Cuetzalan, Puebla. Transformación de la justicia comunitaria como un derecho de las mujeres indígenas,	Gloria A. Carmina de Alva,		978-607-447-994-3
CSH	Laberintos de la racionalidad ¿Crisis civilizatoria?	Trejo Amezcua, Alberto; Meza González, Javier; Mejía Montes de Oca, Pablo .	UAM	978-607-28-0209-4
CSH	Las relaciones económicas y geopolíticas de América Latina con China, Estados Unidos y Rusia.	Ana Teresa Gutiérrez Del Cid	UAM	978-607-477-937-0
CSH	México bárbaro del siglo xxi, El	Ríos Gordillo, Carlos Alberto; Aguilar Astorga, Carlos Ricardo; González González, Mauricio	UAM	978-607-28-0117-2
CSH	Movilizando conciencias para prevenir y atender la violencia de Género,TojÓolalPuksi' Ik'aalSihó, Yucatán,	Gloria A. Carmina de Alva,		978-607-447-996-7
CSH	Movimiento Urbano Popular en el Valle de México, El	Moreno Galván, Felipe de Jesús	UAM	978-607-477-896-0
CSH	Naves ardiendo, Las	Bercini, Reyes	UAM	978-607-28-0075-5
CSH	Naxihinaxinxenaxihi. Por una vida libre de violencia para las mujeres en el Valle de San Quintín, Baja California,	Gisela Espinosa Damián,		978-607-447-992-9
CSH	Nihilismo y políticas de jovialidad Lecturas de Nietzsche	Velázquez Becerril, César Arturo	UAM	978-607-477-976-9
CSH	No nos alcanzan las palabras Sociedad, estado y violencia en México	Ávalos Tenorio, Gerardo; Concha Malo, Miguel; Romo Ramos, Marlene	UAM	978-607-28-0183-7
CSH	Nuestras primeras letras Aproximaciones a los libros de texto gratuitos de la educación básica en México	Monroy Solís, María Regina; Ruiz Lang, Claudio Gustavo; Díaz Rocha, Melissa Vianey	UAM	978-607-28-0139-4
CSH	Para contender con la pobreza	Vega Estrada, Sergio	UAM	978-607-477-977-6
CSH	Pensamiento político contemporáneo	Guerra Manzo, Enrique; Victoriano, Felipe; Tepichin Jasso, Pablo	UAM	978-607-28-0185-1
CSH	Proceso de constitución del método psicoanalítico	Perrés, José	UAM	978-607-28-0056-4

DIVISIÓN	TITULO DEL LIBRO	AUTOR	EDITORIAL	ISBN
CSH	Reflexiones en torno a la complejidad y la transdisciplina,	Patricia Gascón Muro, Ivonne Vizcarra y María del Rosario Guerra, (coordinadores),		978-607-28-0092-2
CSH	Reflexiones filosóficas y literarias.	Graciela Pérez Gavilan	UAM	978-607-477-860-1
CSH	Rompiendo el silencio. IchikahualistliSihuameen lucha contra la violencia hacia las mujeres de la Sierra de Zongolica, Veracruz,	Gisela Espinosa Damián,		978-607-447-995-0
CSH	Sindicatos y política en México, cambios, continuidades y contradicciones,	Bensusán Areus Graciela y Kevin J. Middlebrook,	UAM	978-607-447-938-7
CSH	Sistemas regionales de innovación: un espacio para el desarrollo de las Pymes.	Gabriela Dutrenit (Coordinadora)	UAM	978-997-481-809-5
CSH	Sociedad, medio ambiente y organizaciones.	Federico Novelo (Coordinado)	UAM	978-607-280-154-7
CSH	Transformaciones de los exvotos pictográficos guadalupanos (1848-1999), Las	Pernasetti, Cecilia; Merino, Yael	UAM	978-607-28-0120-2
CSH	Una fantasma recorre el siglo. Luchas feministas en México,	Ana LauJaivén y Gisela Espinosa,	UAM	978-607-447-980-6
CECAT	Espectroscopia de infrarrojo. Conceptos y problemas	María Concepción Lozada García, Olivia Soria Arteche y Yessica Lesly Jaramillo Ortega		978-607-280-076-2
CECAT	¿De quién son los fondos de pensiones de los trabajadores mexicanos? Seis aproximaciones	Gustavo Leal		978-607-280-074-8
CECAT	La imagen absoluta del mundo	Rogelio Cuellar		978-607-280-245-2
CECAT	Cumplimos cuarenta años.	Verónica Vázquez Mantecón		978-607-280-248-3
CBS	Aves silvestres de la UAM-Xochimilco Una guía ilustrada	Meléndez Herrada, Alejandro; Calderón Parra, Rafael	UAM	978-607-477-958-5
CBS	Flora vascular del Parque Estatal El Faro, Tlalmanalco de Velázquez, Estado de México, La	Chimal Hernández, Aurora; González Ibarra, Minerva; Hernández Díaz, Claudia	UAM	978-607-28-0023-6
CBS	Manual de prácticas de biotecnología vegetal	Guerrero Andrade, Octavio; Montiel Salero, David; Segundo Pedraza, Eva	UAM	978-607-28-0026-7
CBS	Peces de Xochimilco: su ambiente y situación actual	Bojórquez Castro, Luis; Arana Magallón, Fernando	UAM	978-607-28-0173-8
CBS	Fertilización In Vitro Producción y manejo de embriones de bovino	Herrera Barragán, José Antonio; Ávalos Rodríguez, Alejandro; Zaldivar Martínez, Rodrigo Alberto; Rosales Torres, Ana María	UAM	978-607-477-955-4
CBS	Manual de técnicas quirúrgicas en el conejo (Oryctolagus Cuniculus) utilizadas en docencia e investigación	Pérez Rivero Cruz y Celis, Juan José; Rendón Franco, Emilio; López Reyna, Omar Arturo	UAM	978-607-28-0222-3
CBS	Producción de setas del género Pleurotus	Flores Macías, Antonio; Hernández Hernández, Fernando; Payan Zelaya, Fidel Adolfo	UAM	978-607-477-954-7
CBS	Técnicas de reproducción asistida en aves domésticas y silvestres	Herrera Barragán, José Antonio; Ávalos Rodríguez, Alejandro; Rodríguez Montiel, Isaac	UAM	978-607-28-0028-1
CBS	Apuntes para la historia de la asistencia social y la rehabilitación	Sánchez Pérez, María del Carmen; Mandujano Valdés, Mario Antonio.	UAM	978-607-28-0204-9
CBS	Atención del neonato prematuro en la UCIN Centrada en la prevención de factores de riesgo de daño neurológico y promoción del neurodesarrollo	Sánchez Pérez, María del Carmen; Arévalo Mendoza, María Martha; Figueroa Olea, Miriam; Nájera Nájera, Rosa María .	UAM	978-607-28-0199-8
CBS	Atención del neonato prematuro en la UCIN Centrada en la prevención de factores de riesgo de daño neurológico y promoción del neurodesarrollo	Sánchez Pérez, María del Carmen; Arévalo Mendoza, María Martha; Figueroa Olea, Miriam; Nájera Nájera, Rosa María .	UAM_Ebook	978-607-280-200-1
CBS	Biología celular-molecular del cáncer	Valdespino Castillo, Víctor Edmundo; Mantilla Morales, Alejandra; Damián Matsumura, Pablo G.	UAM	978-607-28-0202-5
CBS	Ensayos sobre ética de la salud Vol. 1. Aspectos fundamentales y biomédicos	Álvarez Díaz, Jorge A.; López Moreno, Sergio; Álvarez Pérez, Juan C.	UAM	978-607-28-0227-8

DIVISIÓN	TITULO DEL LIBRO	AUTOR	EDITORIAL	ISBN
CBS	Ensayos sobre ética de la salud Vol. 2. Aspectos clínicos	Álvarez Díaz, Jorge A.; López Moreno, Sergio; Coronado Zarco, Irma	UAM	978-607-28-0226-1
CBS	EVANENE Evaluación del neurodesarrollo del neonato	Alvarado Ruiz, Gerardo Alberto; Sánchez Pérez, María del Carmen; Mandujano Valdés, Mario	UAM	978-607-477-335-4
CBS	Proceso inflamatorio Tratamiento y homeostasis	Izquierdo Sánchez, Teresa	UAM	978-607-28-0176-9
CBS	Promoción de la salud y emancipación	Chapela Mendoza, María del Consuelo	UAM	978-607-28-0027-4
CBS	Tópicos de ciencias básicas en salud	Aguilar Roblero, Raúl; Anaya Saavedra, Irma Gabriela; Banda Manilla, Juan Carlos	UAM	978-607-28-0129-5
CBS	Ecología industrial en México, La	Cervantes Torre-Marín, Gemma; Giraldi Díaz, Mario; González Martínez, Ana Citlalic	UAM	978-607-28-0055-7
CBS	Didáctica para la formulación de soluciones de problemas complejos mediante el uso de esquemas heurísticos .	Matus Parada, Jaime; Sánchez Robles, Jesús; Martínez Espinosa, David A	UAM	978-607-28-0221-6
CBS	Manual de laboratorio de productos naturales para el módulo de obtención de materias primas para la producción de medicamentos	Arias García, Lucina; Hernández Vázquez, Liliana; Navarro Ocaña, Arturo	UAM	978-607-28-0203-2
CBS	Manual de seguridad en laboratorios de docencia	Gutiérrez Nava, María Angélica; Izquierdo Sánchez, Teresa; Lozada García, María Concepción; Soria Arteche, Olivia	UAM	978-607-28-0170-7
CBS	Proyectos, realidades y utopías: la transformación de la Farmacia en México (1919-1940)	Godínez Reséndiz, Rogelio Trinidad; Aceves Pastrana, Patricia Elena	UAM	978-607-28-0223-0
CBS	Química aplicada a la genética humana, La	Arenas Aranda, Diego Julio; Bravo Gómez, María Elena; García Tobilla, Consuelo del Pilar	UAM	978-607-28-0172-1
CBS	Tecnología de formas farmacéuticas sólidas Manual	Ortega Almanza, Leticia; Garzón Serra, María de Lourdes	UAM	978-607-477-956-1
CAD	Arquitectura mudéjar en México Elementos estructurales y compositivos aplicados en la época virreinal	Ortiz Bobadilla, Inés	UAM	978-607-28-0105-9
CAD	Segunda Modernidad urbano arquitectónica Construcción teórica y caracterización del periodo	Salazar González, Guadalupe; Zepeda Patiño, Édgar Gerardo; Ettinger McEnulty, Catherine Rose	UAM	978-607-28-0045-8
CAD	Imagen absoluta del mundo, La	Cuéllar, Rogelio	UAM	978-607-28-0245-2
CAD	Rock mexicano, El Un espacio en disputa	Peza Casares, María del Carmen	UAM	978-607-28-0119-6
CAD	Cumplimos 40 años	Vázquez Mantecón, Verónica	UAM	978-607-28-0248-3
CAD	Libros publicados: El indispensable exceso de la estética México: 314 pp.	Dra. Catalina Inés Mandoki Winkler.	Siglo XXI editores.	978-607-03-0470-5.
CAD	Echoes in mind, city and nature Nature and the City Beauty is taking on a new form.	Dra. Catalina Inés Mandoki Winkler.	Jale Erzen and Raffaele Milani	978-88-6025-275-3
CAD	La aparición de la estasis. En Sentidos y sensibilidades contemporáneas. María Cristina Ríos Espinosa (comp.)	Dra. Catalina Inés Mandoki Winkler.		978-607-908-840-8
CAD	Alterantive earth buildin techniques and their experimental application. Publicación: proceedings earth USA 2013. Santa Fe. USA. Ciudad: Santa Fe. Aceptación: 2013/06/10. Publicación: 2013/10/06. pág. inicial: 406. pág. final: 410. País: estados unidos. Idioma: inglés. NIVEL 3. Memorias de congresos internacionales con arbitraje en extenso. Coautor(es):	Soria, Javier, Guerrero, Luis, Roux, Rubén.		978-098-246-603-2
CAD	Segunda Modernidad. Una época de contrastes (DvD)			978-607-281-052-3
CAD	Ciudad y urbanismo en la Segunda Modernidad (DvD)			978-607-477-867-0
CAD	Arquitectura y urbanismo militar en Iberoamérica (DvD)			978-607-280-355-8
CAD	Urbanismo indígena y español en el siglo XVI. El caso Calpan.			978-607-477-739-0

DIVISIÓN	TITULO DEL LIBRO	AUTOR	EDITORIAL	ISBN
CGD	Pedro Ramírez Vázquez, el estratega	Vargas Salguero, Ramón; Guzmán Urbiola, Xavier; Pérez Grovas, Alicia	DPPE	978-607-28-0283-4
CGD	¿Determinación social o determinantes sociales de la salud?	Cabrera, Alejandrina; Camacho, Iliana; Cortés, Nashielly et al. Eibenschutz Hartman, Catalina; Tamez González, Silvia; González Guzmán, Rafael	DPPE_Ebook	978-607-28-0168-4
CGD	Antropología en sentido pragmático	Immanuel Kant	DPPE	978-607-28-0130-1
CGD	Arte del cajista en las portadas barrocas, neoclásicas y románticas, El (1777-1850)	Fernández Hernández, Silvia	DPPE	978-607-28-0150-9
CGD	Concepción de una nueva universidad, La	González Cuevas, Óscar Manuel; Rojas Bravo, Gustavo; Casillas García de León, Juan	DPPE	978-607-28-0217-9
CGD	Constelaciones de la mirada Convergencia de textos dispersos	Muñoz, Miguel Ángel	DPPE	978-607-28-0029-8
CGD	Contratas de sangre Molinos de Viento	Ruiz Dueñas, Jorge	DPPE_Ebook	978-607-28-0210-0
CGD	Cuarto paradigma, El Descubrimiento científico intensivo en datos,	Szalay, Alexander S.; Blakeley, José A.; Dozier.	DPPE	978-607-28-0151-6
CGD	Cuarto paradigma, El Descubrimiento científico intensivo en datos,	Szalay, Alexander S.; Blakeley, José A.; Dozier.	DPPE_FlipBook | PDF	978-607-28-0151-6
CGD	Cultura política a debate Pasado y presente .Jerónimo, Saúl; Hernández, Miguel	Nava Jacal, Eric; Pappe, Silvia; Franco Pimentel, Eufemio	DPPE_Ebook	978-607-28-0048-9
CGD	De espinas y Flores. Diario íntimo	Concha Bernardelli	DPPE_Ebook	978-607-28-0049-6
CGD	Descifrar el código / Briser le code	Martel, Émile	DPPE	978-607-28-0190-5
CGD	Diarios VI, 1936-1939	Alfonso Reyes Compilador Víctor Díaz Arciniegas	DPPE	978-607-16-1007-2
CGD	Diseño para la discapacidad	Río Lugo, Norma del; Herrera-Lasso Mijares, María Isabel; Martínez de la Peña, Angélica	DPPE	978-607-28-0213-1
CGD	Diseño para la discapacidad	Río Lugo, Norma del; Herrera-Lasso Mijares, María Isabel; Martínez de la Peña, Angélica	DPPE_Ebook	978-607-28-0215-5
CGD	Dos mil millones de años luz de soledad	Tanikawa, Shuntarō	DPPE	978-607-28-0190-5
CGD	El proyecto filosófico de David Hume	Sílvio Mota Pinto	DPPE_Ebook	978-607-28-0047-2
CGD	Ensayos sobre retórica y diseño	Antonio Rivera Díaz (compilador)	DPPE	978-607-28-0098-4
CGD	Entorno y cultura Reflexiones sobre arquitectura, urbanismo y patrimonio	González Pozo, Alberto	DPPE	978-607-28-0059-5
CGD	Espíritu e identidad farmacéuticos La construcción de la farmacopea mexicana (1846-2011)	Schifter, Liliana Abate Faria	DPPE	978-607-28-0177-6
CGD	Estética y emancipación Fantasma, fetiche, fantasmagoría	Sengupta, Shuddhabrata; Dabashi, Hamid; Camnitzer, Luis	DPPE	978-607-03-0585-6

DIVISIÓN	TITULO DEL LIBRO	AUTOR	EDITORIAL	ISBN
CGD	Evangelio según René Avilés Fabila, El	Avilés Fabila, René	DPPE_Ebook	978-607-28-0191-2
CGD	Ganarse la letra	Ruben Fontana	DPPE_Ebook	978-607-28-0097-7
CGD	Hacia una mejora de políticas para la ecoinnovación	Organización para la Cooperación y el Desarrollo Económicos	DPPE	978-607-28-0063-2
CGD	La Boîte de Juan José Gurrola	Varios autores	DPPE	ISBN Vanillaplanifolia
CGD	La defensa de los derechos universitarios	Arturo Vega y León | Carlos Reynoso G.	DPPE	978-607-28-0320-6
CGD	La planeación ambiental en México. Experiencias desde las instituciones de Educación Superior	María Teresa Bravo Mercado Octavio Francisco González Castillo	DPPE	978-607-477-951-6
CGD	Les émigrants / Los emigrantes Écrits des Forges	Le Calvez, Gaëlle	DPPE	978-607-28-0099-1
CGD	Lira y el laurel, La Poesía latina selecta	Petrarca, Francesco	DPPE	978-84-15260-61-5
CGD	Naturaleza muerta / Casa del desespero ;	Mansour, Mónica	DPPE	978-607-28-0069-4
CGD	Nature morte / Naturaleza muerta	Mansour, Mónica	DPPE	978-607-28-0133-2
CGD	Náyari Cora	Rafael Doníz	DPPE	978-607-28-0278-0
CGD	Perros días de amor y otros cuentos	Callaghan, Barry	DPPE	978-607-28-0233-9
CGD	Pinotepa Nacional Mixtecos, negros y triques	Tibón, Gutierre	DPPE	978-607-28-0193-6
CGD	Precisiones para entender aquella tarde	Wirth, Hugo Abraham	DPPE	978-607-28-0243-8
CGD	Repertorio literario	Rivas Iturralde, Vladimiro	DPPE	978-607-28-0030-4
CGD	Reutilización del patrimonio edificado con adobe	Luis Guerrero	DPPE	978-607-28-0214-8
CGD	Rompecabezas y otros relatos Molinos de Viento.	Falcó, Raúl	DPPE_Ebook	978-607-28-0211-7
CGD	Sacramentos olvidados, Los	Flores Flores, Ociel	DPPE	978-607-28-0263-6
CGD	Segunda Modernidad urbano arquitectónica Proyectos y obras	Gras, Louise Noelle; Ettinger McEnulty, Catherine R.; López García, Jesús	DPPE	978-607-28-0218-6
CGD	Teorías sobre la ciudad en América Latina	Duhau López, Emilio; Hiernaux Nicolás, Daniel; López Rangel,	DPPE_Ebook	978-607-28-0156-1
CGD	Teorías y políticas territoriales	Hiernaux, Daniel; Lindón, Alicia; López Rangel, Rafael	DPPE	978-607-28-0060-1
CGD	Zonas metropolitanas de México, Las Estructuración urbana, gobierno y gobernanza	Pérez Torres, Daniel Enrique	DPPE	978-607-28-0084-7

Nivel 1: Al interior de las Unidades Académicas		
a) Torneos Internos *		
DISCIPLINA	**NO. DE TORNEOS**	**NO. PARTICIPANTES**
Ajedrez	9	178
Basquetbol	8	471
Damas Españolas	2	34
Dominó	3	16
Fútbol Rápido	22	6,968
Fútbol 7	7	1,082
Fútbol Soccer	10	3,016
Halterofilia	4	94
Intradivisional CyAD	1	310
Rally de Bienvenida	1	248
Remo y Remo Bajo Techo	6	130
Squash	4	70
Tenis	2	26
Tenis de Mesa	9	172
Tochito Bandera Femenil y Mixto	2	128
Vencidas	7	52
Voleibol de Playa	6	100
Voleibol de Sala	8	704
TOTAL	**111**	**13,799**

* Estos servicios se cuentan por usuario atendido, que en algunos casos se repite.

Nivel 1: Al interior de las Unidades Académicas		
b) Servicios proporcionados a la Comunidad Universitaria *		
ACTIVIDAD	**NO. DE SERVICIOS**	**NO. DE BENEFICIARIOS**
Acondicionamiento Físico	85	1,700
Baloncesto	6,739	65,710
Capoeira	60	60
Colchonetas	21	252
Danza Acrobática	10	150
Desfiles Cívicos	2	50
Dominó	388	1,552
Evaluaciones Físicas	5,889	5,889
Fútbol Americano	1,142	22,840
Fútbol Rápido	765	6,675
Fútbol Soccer	1,893	39,666
Gimnasio de Duela	241	3,015
Gimnasio de Pesas y Cardio	309,540	309,540
Hapkido	8	96
Juegos de Mesa	807	3,228
Karaoke	1	35
Karate do	40	240
Kendo	66	1,320
Natación	4,158	4,158
Pista de Atletismo y Circuito de Corredores	22,100	22,100
Servicio Médico	485	485
Spinning	16,380	16,380
Squash	4,039	8,078
Tae Kwon Do	91	910
Tableros de Ajedrez	806	1,612
Tenis de Mesa	8,808	20,648
Voleibol de Playa	114	456
Voleibol de Sala	253	3,374
TOTAL	**384,931**	**540,219**

* Estos servicios se cuentan por usuario atendido, que en algunos casos se repite.

FUENTE: Dirección de Actividades Deportivas y Recreativas

Nivel 2: Entre las Unidades académicas			
ACTIVIDAD	**PERIODICIDAD**	**No. de benefiviarios**	
		Participantes	**Espectadores**
FestiUAM	Septiembre - Diciembre	1,876	2,755
Simultáneas de Ajedrez, Dominó, Fútbol Coladeritas, Voleibol de Pasto, Juegos de Destreza, Tenis de Mesa y Karaoke			
Olimpiada UAM 2011	Septiembre y Octubre	1,009	2,480
Competencia de Fuerza, Voleibol de Playa, Tenis, Ajedrez, Fútbol de Bardas, Baloncesto, Fútbol Asociación y Tenis de Mesa			
Serial Atlético "Corriendo por la UAM"	Ler. 12 Sept.		
	Cua. 18 Sept		
Caminando por la UAM	Azc. 10 Oct.	4,332	7,350
Corriendo por la UAM	Xoc. 24 Oct.	4,975	7,350
	Izt. 14 Nov.		
Convivencia Deportiva			
Fútbol Asociación, Baloncesto, Voleibol, Fútbol Bardas, Karate do, Tae kwon do	Octubre	777	2,300
TOTAL		**12,969**	**22,235**

DISCIPLINA	No. deportistas de alto desempeño
Ajedrez	20
Atletismo	45
Baloncesto	60
Fútbol Asociación	75
Fútbol Bardas	60
Handball	30
Judo	1
Karate do	25
Levantamiento de Pesas	19
Tae kwon do	16
Tenis	6
Tenis de Mesa	13
Tiro con Arco	2
Triatlón	1
Voleibol de Playa	6
Voleibol de Sala	55
TOTAL	**434**

FUENTE: Dirección de Actividades Deportivas y Recreativas

Casa abierta al tiempo

VI
Vinculación

Convenios y Contratos
Por unidad y origen 2003 - 2014

Unidad	Nacionales			Extranjeros			2014		
	Patrocinado	No patrocinado	Total	Patrocinado	No patrocinado	Total	Patrocinado	No patrocinado	Total
Azcapotzalco	85	8	**93**	1		**1**	86	8	**94**
Cuajimalpa	23	2	**25**		1	**1**	23	3	**26**
Iztapalapa	209	21	**230**		4	**4**	209	25	**234**
Lerma	18	1	**19**			**0**	18	1	**19**
Xochimilco	129	51	**180**	4	10	**14**	133	61	**194**
Rectoría General	12	35	**47**		41	**41**	12	76	**88**
Total UAM	**476**	**118**	**594**	**5**	**56**	**61**	**481**	**174**	**655**

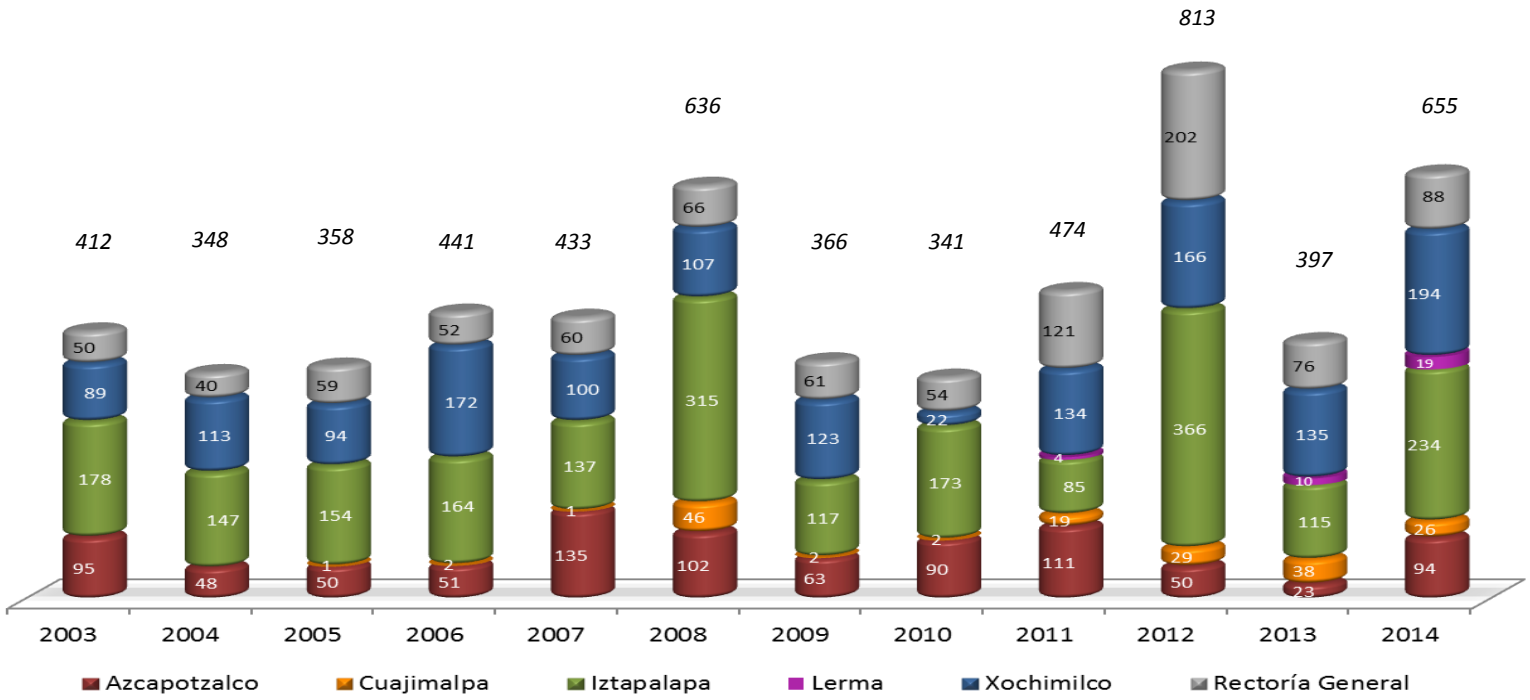

FUENTE: Unidades Universitarias y Departamento de Gestión de Convenios y Contratos, CGVyDI

Números de Convenios y Contratos 2003 - 2014

POR ORIGEN

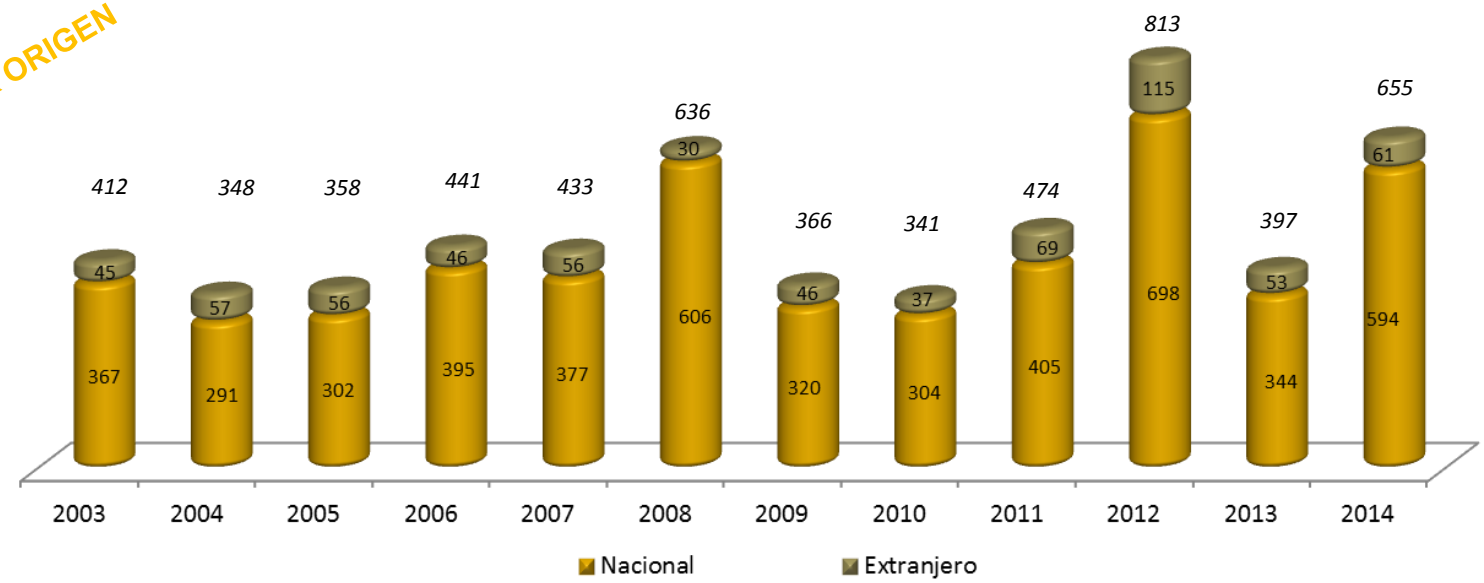

POR TIPO DE CONVENIO

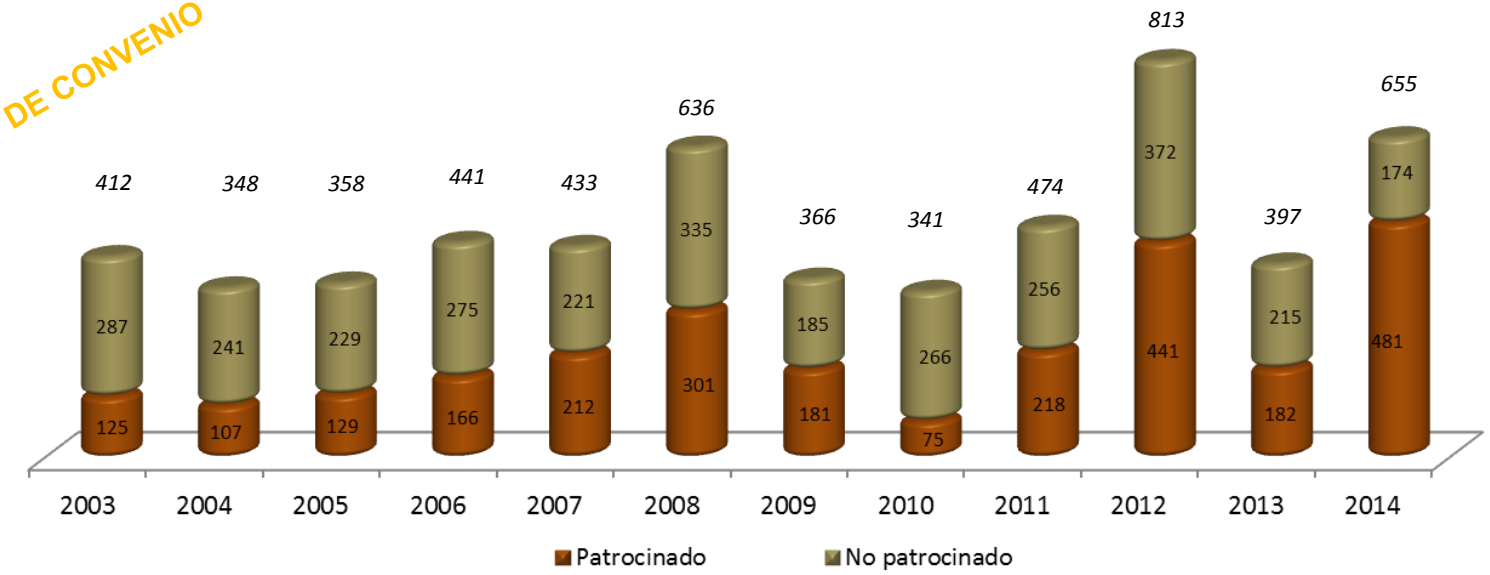

FUENTE: Unidades Universitarias y Departamento de Gestión de Convenios y Contratos, CGVyDI

Monto de convenios firmados en 2014

(pesos)

Unidad	División	CONACyT	SEP	Convenios	Total 2014
Azcapotzalco	Total	17,789,133.18	3,600,021.73	5,611,025.98	27,000,180.89
	CBI	11,146,044.29	1,065,666.73	4,136,533.60	16,348,244.62
	CSH	5,414,429.89	1,828,244.00	1,224,492.38	8,467,166.27
	CAD	1,228,659.00	706,111.00	250,000.00	2,184,770.00
Cuajimalpa	Total	5,410,324.13	1,898,306.61	268,388.11	7,577,018.85
	CCD		1,818,306.61	124,751.75	1,943,058.36
	CNI	1,328,028.13	40,000.00		1,368,028.13
	CSH	1,345,296.00	40,000.00		1,385,296.00
	Rectoría	2,737,000.00		143,636.36	2,880,636.36
Iztapalapa	Total	130,801,864.46	6,107,504.11	21,483,205.11	158,392,573.68
	CBI	93,656,180.35	2,512,654.63	3,712,352.35	99,881,187.33
	CBS	24,529,190.20	2,021,122.00	2,477,984.11	29,028,296.31
	CSH	12,176,493.91	1,573,727.48	4,539,057.84	18,289,279.23
	Rectoría	440,000.00		10,753,810.81	11,193,810.81
Lerma	Total	1,924,698.00	864,561.00	0.00	2,789,259.00
	CBI		80,000.00		80,000.00
	CBS	1,714,698.00			1,714,698.00
	CSH	210,000.00	784,561.00		994,561.00
	Rectoría				
Xochimilco	Total	22,218,023.15	3,899,169.43	24,853,748.83	50,970,941.41
	CBS	10,993,677.58	2,090,787.43	494,655.17	13,579,120.18
	CSH	10,110,345.57	895,821.00	16,564,083.58	27,570,250.15
	CAD		912,561.00	3,756,317.90	4,668,878.90
	Rectoría	1,114,000.00		4,038,692.18	5,152,692.18
Rectoría General	Total	1,366,806.00		18,343,386.16	19,710,192.16
Total UAM		179,510,848.92	16,369,562.88	70,559,754.19	266,440,165.99

Fuente: proyectos registrados en el COFON en 2014

Acciones emprendidas para la solicitud, mantenimiento y consecución de patentes 2006 – 2014

Gestiones	2006	2007	2008	2009	2010	2011	2012	2013	2014	Total
Solicitudes de patente realizadas a nivel nacional	3	5	5	10	13	7	10	12	8	***73***
Solicitudes de patente realizadas a nivel internacional[1]	1	2	1	4	1	6	3	4	0	***22***
Contestaciones oficiales de fondo realizadas	0	25	14	10	19	5	6	18	19	***116***
Búsquedas tecnológicas	0	0	0	5	13	11	11	14	13	***67***
Patentes obtenidas a nivel nacional	0	3	3	6	7	4	3	4	13	***43***
Patentes obtenidas a nivel internacional	0	6	10	8	0	1	6	6	10	***47***
No. de Pagos efectuados	25	107	90	63	117	89	147	73	169	***880***
Monto ejercido (Pesos)	$89,374.30	$295,329.39	$506,434.43	$641,066.20	$342,941.94	$1,479,253.50	$1,460,138.00	$1,413,535.90	$1,410,409.40	**$7,638,483.06**

NOTA:

[1] En 2011 se presentaron cuatro solicitudes vía el Tratado de Cooperación en materia de Patentes (PCT), dos en cotitularidad con Servicios Administrativos Peñoles, cuyo trámite inicial, en México, se llevó a cabo en diciembre de 2010. Además, entraron en *fase nacional* dos solicitudes PCT presentadas originalmente una en octubre de 2008 y otra en abril de 2009.

En 2012 se presentaron en Estados Unidos dos solicitudes de *Continuación en parte* cuyo trámite inicial de patentamiento se realizó en abril de 2008 y junio de 2006. Se presentó además, una solicitud PCT cuya fecha de prioridad corresponde a noviembre de 2011.

En 2013 se presentaron en *fase nacional* cuatro solicitudes de patente, dos en cotitularidad con Servicios Administrrativos Peñoles, cuyo trámite inicial de patentamiento, a nivel nacional, se llevó a cabo en diciembre de 2010.

Fuente: Coordinación de Vinculación y Desarrollo Institucional

Casa abierta al tiempo

VII
Apoyo Institucional

Edad del Personal Administrativo Definitivo
Total UAM

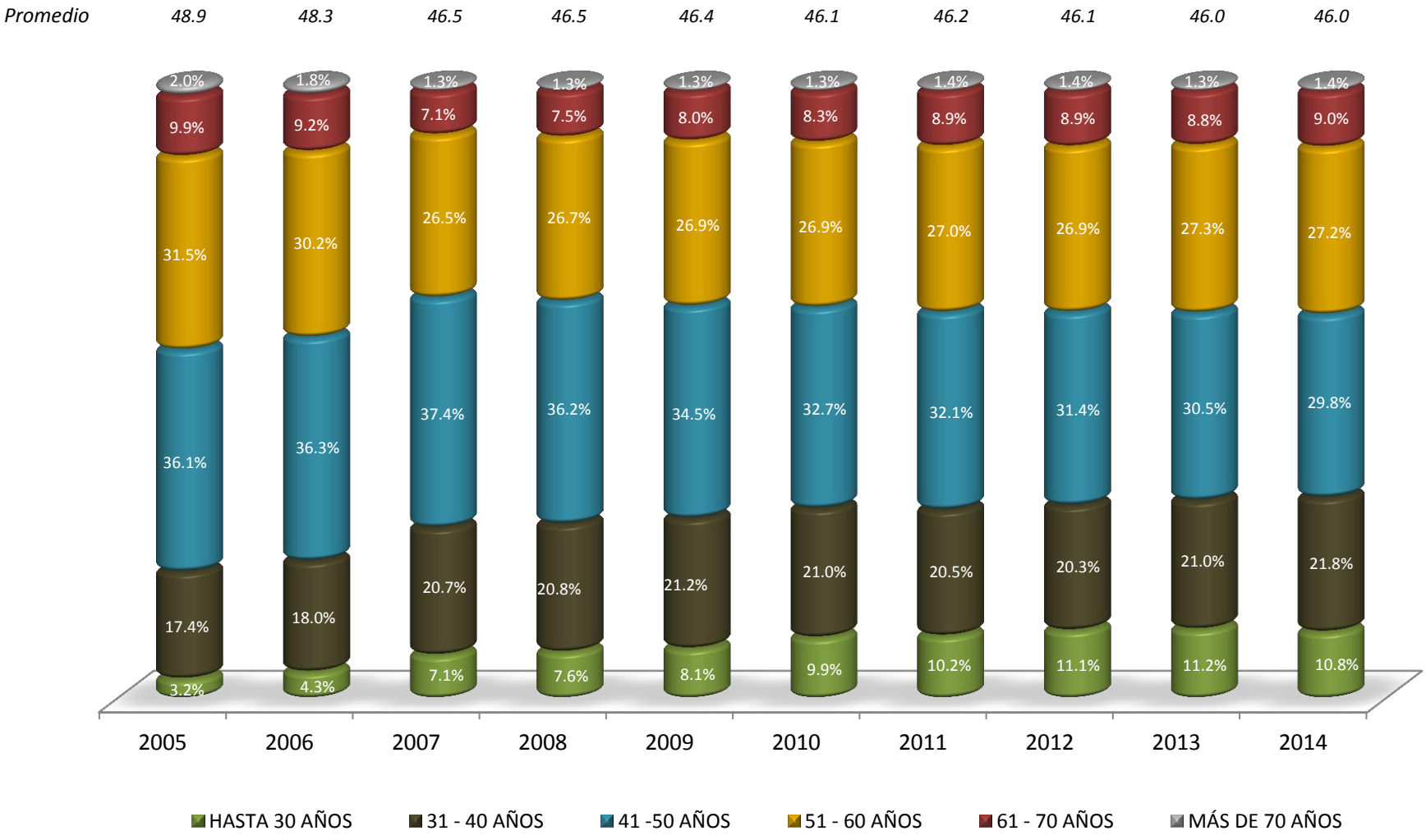

FUENTE: Base de Nómina correspondiente a la quincena 20 de cada año

Antigüedad del Personal Administrativo Definitivo
Total UAM

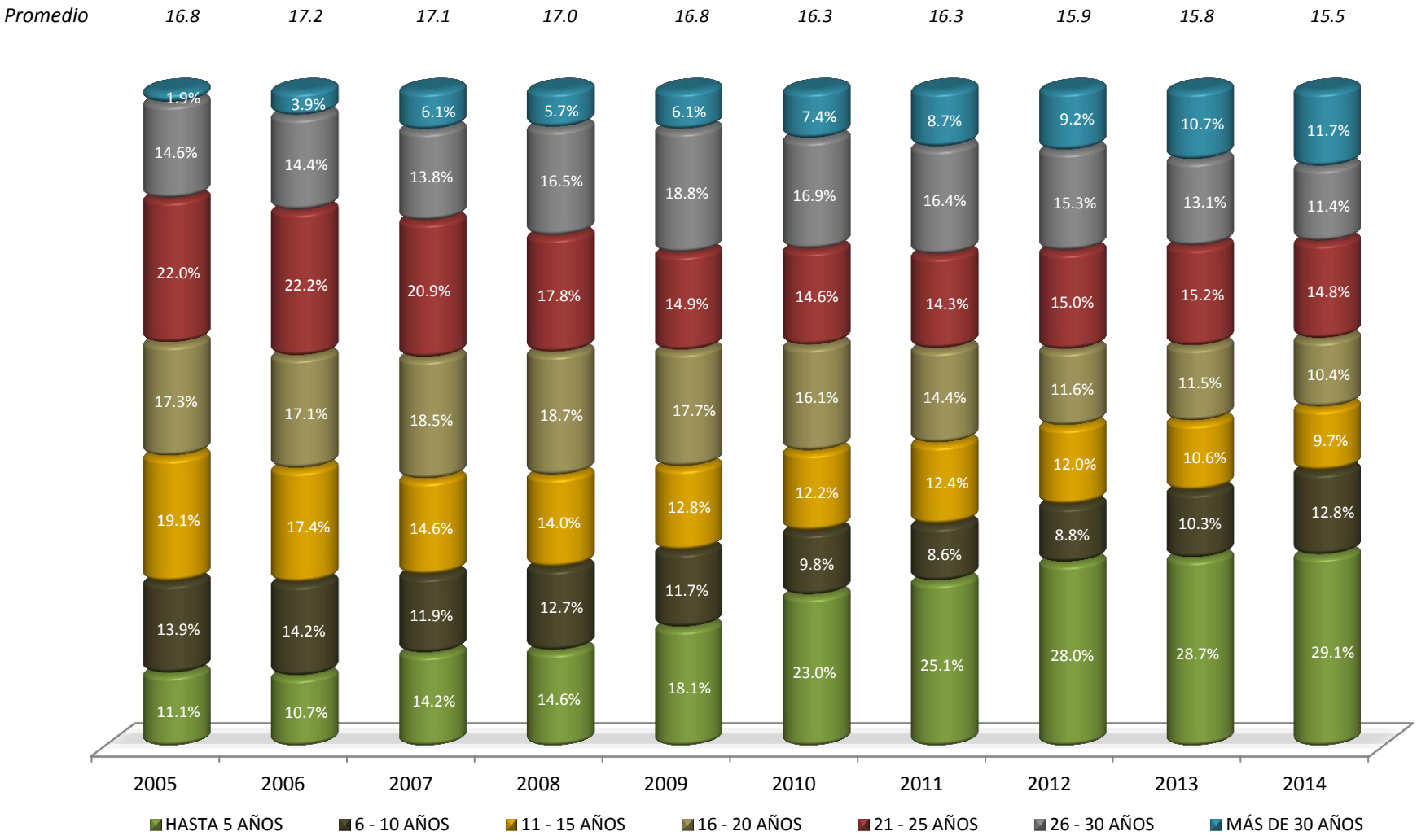

FUENTE: Base de Nómina correspondiente a la quincena 20 de cada año

Consultas por Concepto en el Portal de Transparencia 2013-2014

Número	Concepto	Consultas 2013	%	Consultas 2014	%
I	Informe de Actividades del Rector General y Anuarios	382,020	45.4	445,896	38.8
II	Directorio de Funcionarios	61,997	7.4	68,309	5.9
III	Presupuesto de Ingresos y Egresos, Estados Financieros Dictaminados e Informe Presupuestal de Ingresos y Egresos	115,153	13.7	83,690	7.3
IV	Informe de Actividades de Órganos e Instancias de Apoyo	166,030	19.7	328,614	28.6
V	Portal de Transparencia	34,045	4.0	27,193	2.4
VI	Tabulador de Personal Académico y Administrativo	18,529	2.2	8,754	0.8
VII	Estructura Orgánica	3,337	0.4	3,726	0.3
VIII	Contrato Colectivo de Trabajo	39,569	4.7	144,836	12.6
IX	Lineamientos para el Acceso a la Información de la UAM	3,983	0.5	6,146	0.5
X	Becas y Financiamiento Educativo	847	0.1	1,514	0.1
XI	Convocatorias para licitar obras, adquisiciones , etc, y contrataciones que se hayan celebrado	7,679	0.9	17,816	1.5
XII	Marco Normativo	1,481	0.2	733	0.1
XIII	Informe de Actividades del Comité de Información y Resolución	402	0.0	3,096	0.3
XIV	Promep	737	0.1	1,105	0.1
XV	Resultados de las Auditorías Practicadas	972	0.1	1,939	0.2
XVI	Datos de la Oficina de Enlace y Acceso a la Información Universitaria	1,397	0.2	1,996	0.2
XVII	Becas y Estímulos del Personal Académico	588	0.1	1,146	0.1
XVIII	Servicios que ofrece la UAM	294	0.0	522	0.0
XIX	Cuotas por servicios que ofrece la UAM	2,048	0.2	1,379	0.1
XX	Personal Académico y administrativo Contratado	776	0.1	1,023	0.1
XXI	Información Relevante	169	0.0	581	0.1
TOTAL		842,053	100.0	1,150,014	100.0
Porcentaje de incremento en 2014 respecto de 2013		**36.6%**			

*Se considera una consulta al ingresar a la fracción.

FUENTE: Oficina de Enlace y Acceso a la Información Universitaria
Coordinación General de Información Institucional

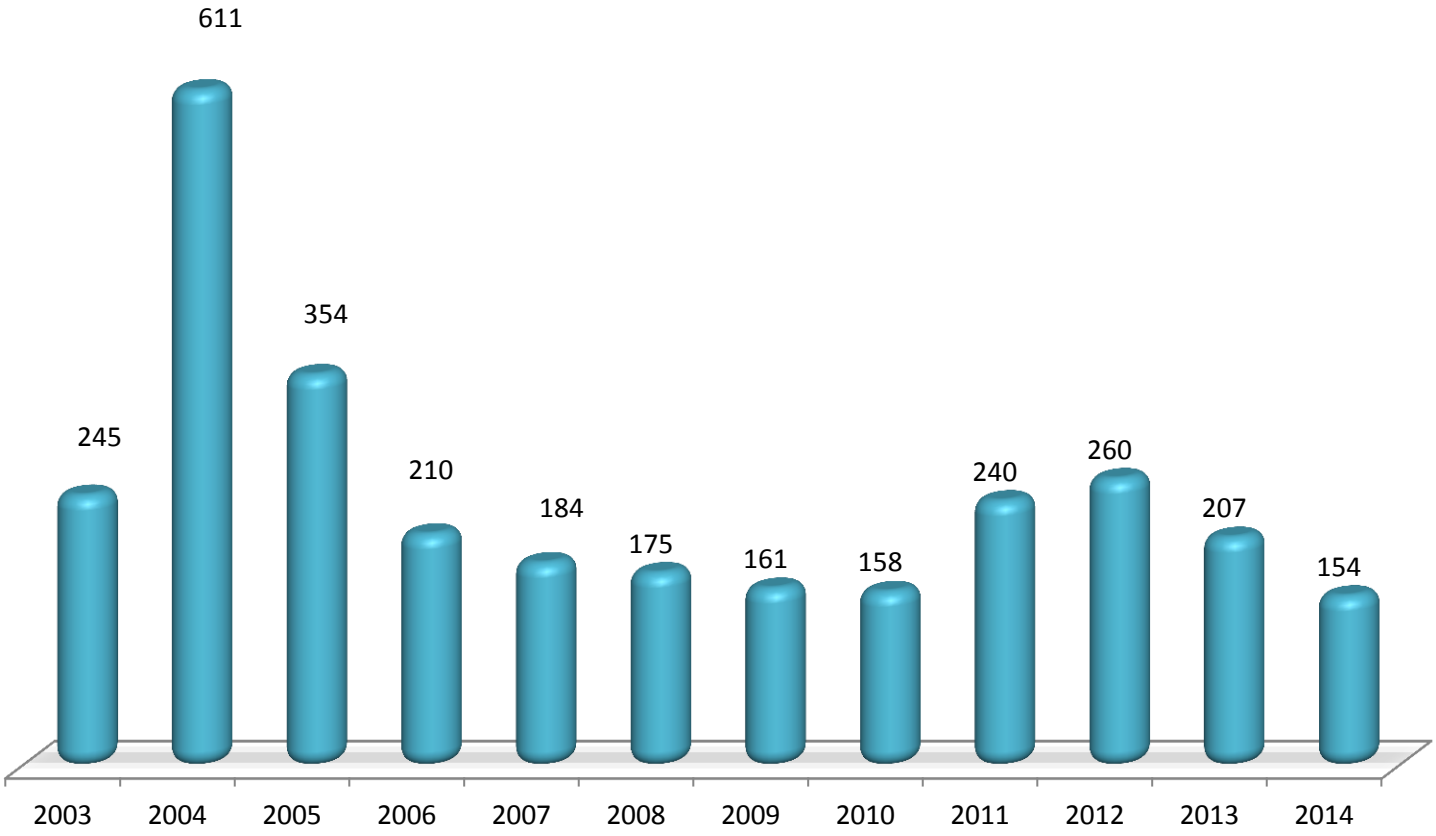

FUENTE: Oficina de Enlace y Acceso a la Información Universitaria
Coordinación General de Información Institucional

Temática	Núm.
Escolares	23
Laborales	40
Vinculación	2
Académicos	40
Financieros y presupuestales	21
Legislación universitaria	
Estadísticas y encuestas	14
Difusión cultural	2
No es materia de la Ley	
Planeación	
Otros	12
TOTAL	**154**

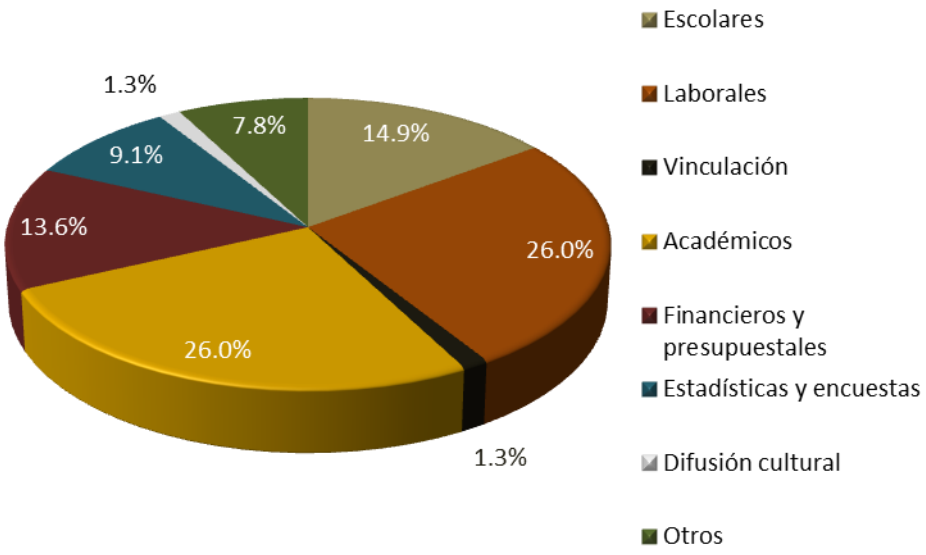

FUENTE: Oficina de Enlace y Acceso a la Información Universitaria
Coordinación General de Información Institucional

*Número de solicitudes de información según la **edad** reportada por el solicitante*

Rango de edad	2003-20012		2013		2014	
	Núm.	%	Núm.	%	Núm.	%
16 a 20	550	21.2	2	1.0	4	2.6
21 a 30	747	28.8	16	7.7	22	14.3
31 a 40	303	11.7	17	8.2	18	11.7
Más de 40	488	18.8	56	27.1	70	45.5
No reportada	510	19.6	116	56.0	40	26.0
TOTAL	**2,598**	**100.0**	**207**	**100.0**	**154**	**100.0**

*Número de solicitudes de información según el **género** reportado por el solicitante*

Género	2003-20012		2013		2014	
	Núm.	%	Núm.	%	Núm.	%
Femenino	1,194	46.0	68	32.9	52	33.8
Masculino	1,339	51.5	132	63.8	102	66.2
Sin especificar	65	2.5	7	3.4		0.0
TOTAL	**2,598**	**100.0**	**207**	**100.0**	**154**	**100.0**

*Número de solicitudes de información según la **ocupación** reportada por el solicitante*

Ocupación	2003-20012		2013		2014	
	Núm.	%	Núm.	%	Núm.	%
Estudiantes y Egresados	1,097	42.2	47	22.7	33	21.4
Empleados y Amas de casa	662	25.5	29	14.0	26	16.9
Académicos e Investigadores	527	20.3	98	47.3	82	53.2
Empresarios y Comerciantes	92	3.5	7	3.4	9	5.8
Instituciones y Asociaciones	12	0.5		0.0		0.0
No reportada	208	8.0	26	12.6	4	2.6
TOTAL	**2,598**	**100.0**	**207**	**100.0**	**154**	**100.0**

FUENTE: Oficina de Enlace y Acceso a la Información Universitaria
Coordinación General de Información Institucional

Acuerdos del Colegio Académico correspondientes a las sesiones celebradas durante 2003-2014

COLEGIO ACADÉMICO		
Año	Sesiones	Acuerdos
2003	10	35
2004	9	42
2005	12	51
2006	9	48
2007	9	41
2008	9	36
2009	13	53
2010	12	61
2011	12	63
2012	12	86
2013	11	59
2014	11	65

Fuente: Oficina Técnica del Colegio Académico

Para consultar las actas aprobadas en las sesiones del Colegio Académico dirigirse a la siguiente dirección:

http://www.uam.mx/colegioacademico/indexactas.html

Ranking Web de Universidades

ENERO DE 2015			
INSTITUCIÓN	Ranking México	Ranking Latinoamérica	Ranking Mundial
Universidad Nacional Autónoma de México	1	2	56
Centro de Investigación y de Estudios Avanzados del IPN CIVESTAV	2	22	597
Universidad de Guadalajara	3	25	683
Universidad Autónoma Metropolitana	**4**	**29**	**742**
Instituto Politécnico Nacional	5	34	791
Universidad Autónoma de Nuevo León	**6**	41	878
Tecnológico de Monterrey	7	46	912
Universidad Autónoma de Baja California	8	62	1262
Universidad Michoacana de San Nicolás de Hidalgo	9	69	1358
Universidad Autónoma del Estado de México	10	71	1385
Universidad Veracruzana	11	75	1436
Benemérita Universidad Autónoma de Puebla	12	76	1437
Instituto Nacional de Antropología e Historia	13	86	1522
Universidad Iberoamericana	14	87	1546
Universidad de Colima	15	94	1638

FUENTE: http://www.webometrics.info/en

Ranking SIR Iber 2014
30 mejores Universidades Latinoamericanas

Posición Mundial	Posición Latinoamerica	Univesidad	País	Puntaje variable por Output
10	1	Universidade de Sao Paulo	BRA	22.66
126	2	Universidad Nacional Autonoma de Mexico	MEX	9.15
149	3	Universidade Estadual Paulista Julio de Mesquita Filho	BRA	8.25
161	4	Universidade Estadual de Campinas	BRA	8.01
196	5	Universidade Federal do Rio de Janeiro	BRA	7.09
254	6	Universidade Federal do Rio Grande do Sul	BRA	6.01
287	7	Universidad de Buenos Aires	ARG	5.45
295	8	Universidade Federal de Minas Gerais	BRA	5.3
381	9	Universidade Federal de Sao Paulo	BRA	4.41
430	10	Universidad de Chile	CHL	3.95
501	11	Universidade Federal de Santa Catarina	BRA	3.36
502	12	Centro de Investigacion y de Estudios Avanzados del IPN	MEX	3.35
559	13	Pontificia Universidad Catolica de Chile	CHL	3.08
563	14	Universidade Federal do Parana	BRA	3.05
585	15	Universidad Nacional de La Plata	ARG	2.95
636	16	Instituto Politecnico Nacional	MEX	2.74
642	17	Universidade Federal de Pernambuco	BRA	2.73
645	18	Universidad Nacional de Colombia	COL	2.72
651	19	Universidade de Brasilia	BRA	2.68
701	20	Universidade Federal de Vicosa	BRA	2.43
708	21	Universidade Federal de Sao Carlos	BRA	2.41
737	22	Universidade Federal do Ceara	BRA	2.3
752	23	Universidade Federal Fluminense	BRA	2.27
771	24	Universidade do Estado do Rio de Janeiro	BRA	2.2
792	25	Universidade Federal de Santa Maria	BRA	2.13
819	26	Universidad de Puerto Rico	PRI	2.04
877	**27**	**Universidad Autonoma Metropolitana**	**MEX**	**1.9**
922	28	Universidad de Concepcion	CHL	1.78
939	29	Universidade Federal da Bahia	BRA	1.75
959	30	Universidad Nacional de Cordoba	ARG	1.7

FUENTE: http://www.scimagoir.com

Ranking SIR Iber 2014
Universidades Mexicanas

Posición Mundial	Posición en México	Univesidad	País	Puntaje variable por Output
126	1	Universidad Nacional Autonoma de Mexico	MEX	9.15
502	2	Centro de Investigacion y de Estudios Avanzados del IPN	MEX	3.35
636	3	Instituto Politecnico Nacional	MEX	2.74
877	**4**	**Universidad Autonoma Metropolitana**	**MEX**	**1.9**
1378	5	Universidad de Guadalajara	MEX	1.07
1419	6	Universidad Autonoma de Nuevo Leon	MEX	1.02
1463	7	Benemerita Universidad Autonoma de Puebla	MEX	0.97
1644	8	Universidad de Guanajuato	MEX	0.8
1669	9	Universidad Autonoma de San Luis Potosi	MEX	0.79
1679	10	Instituto Tecnologico y de Estudios Superiores de Monterrey	MEX	0.78

FUENTE: http://www.scimagoir.com