



UNIVERSIDAD AUTÓNOMA METROPOLITANA

Presupuesto de Ingresos y Egresos

2007

PRESUPUESTO DE INGRESOS Y EGRESOS 2007
 (MILES DE PESOS)

INGRESOS		EGRESOS	
RESULTADO PRESUPUESTAL 2006	12,264	REMUNERACIONES	1,368,040
PROVISIONES AUTORIZADAS 2006	169,713	PRESTACIONES	824,233
RESERVA PARA CONTINGENCIAS LABORALES	200,000	BECAS Y ESTÍMULOS	626,208
RESERVA PARA CONTINGENCIAS FISCALES	175,000	IMPUESTOS	192,730
RESERVA PROYECTOS INSTITUCIONALES 2006	98,280		
RESERVA COMPLEMENTARIA PARA PROYECTOS INSTITUCIONALES 2007	250,000		
RECURSOS DEL 2006 (SUMA 1)	905,257	REMUNERACIONES, PRESTACIONES, BECAS Y ESTÍMULOS (SUMA 1)	3,011,211
ASIGNACIÓN ORIGINAL	3,445,051	OTROS GASTOS DE OPERACIÓN	350,663
AMPLIACIÓN SERVICIOS PERSONALES	66,961	MANTENIMIENTO	68,369
		INVERSIÓN BIENES INMUEBLES	19,000
		INVERSIÓN BIENES MUEBLES	46,035
INGRESOS POR SUBSIDIO 2007 (SUMA 2)	3,512,012	OTROS GASTOS DE OPERACIÓN E INVERSIÓN (PRIORIDAD 1 Y 2) (SUMA 2)	484,067
		PRESUPUESTO A EJERCER 2007 (SUBTOTAL 1)	3,495,278

PRESUPUESTO DE INGRESOS Y EGRESOS 2007
 (MILES DE PESOS)

INGRESOS		EGRESOS	
INGRESOS PROPIOS NO ADECUABLES	100,750	PROVISIONES DE OTROS GASTOS DE OPERACIÓN E INVERSIÓN 2006	169,713
SERVICIOS ESCOLARES (Cuotas y servicios)	34,805	RESERVA PARA CONTINGENCIAS LABORALES	200,000
ADMINISTRACIÓN FINANCIERA	65,945	RESERVA PARA CONTINGENCIAS FISCALES	175,000
INGRESOS PROPIOS ADECUABLES	50,770		
EDUCACIÓN CONTÍNUA (Cursos y diplomados)	15,000	PRESUPUESTO A EJERCER, PROVISIONES Y RESERVAS PARA CONTINGENCIAS (SUMA 3)	4,039,991
CAFETERÍAS	14,515		
LIBRERÍAS	11,658	PROYECTOS INSTITUCIONALES	379,748
SERVICIOS A LA COMUNIDAD	4,597	EGRESOS RESERVA PROYECTOS INSTITUCIONALES 2006	98,280
EXTRAORDINARIOS	5,000		
INGRESOS PROPIOS 2007 (SUMA 3)	151,520	PROYECTOS INSTITUCIONALES (SUMA 4)	478,028
		EGRESOS ASOCIADOS A INGRESOS PROPIOS ADECUABLES	50,770
RECURSOS 2006, INGRESOS POR SUBSIDIO E INGRESOS PROPIOS 2007 (SUBTOTAL 1)	4,568,789	PRESUPUESTO A EJERCER, PROVISIONES, PROYECTOS INSTITUCIONALES Y EGRESOS ASOCIADOS A INGRESOS PROPIOS POR ASIGNAR (SUBTOTAL 2)	4,568,789

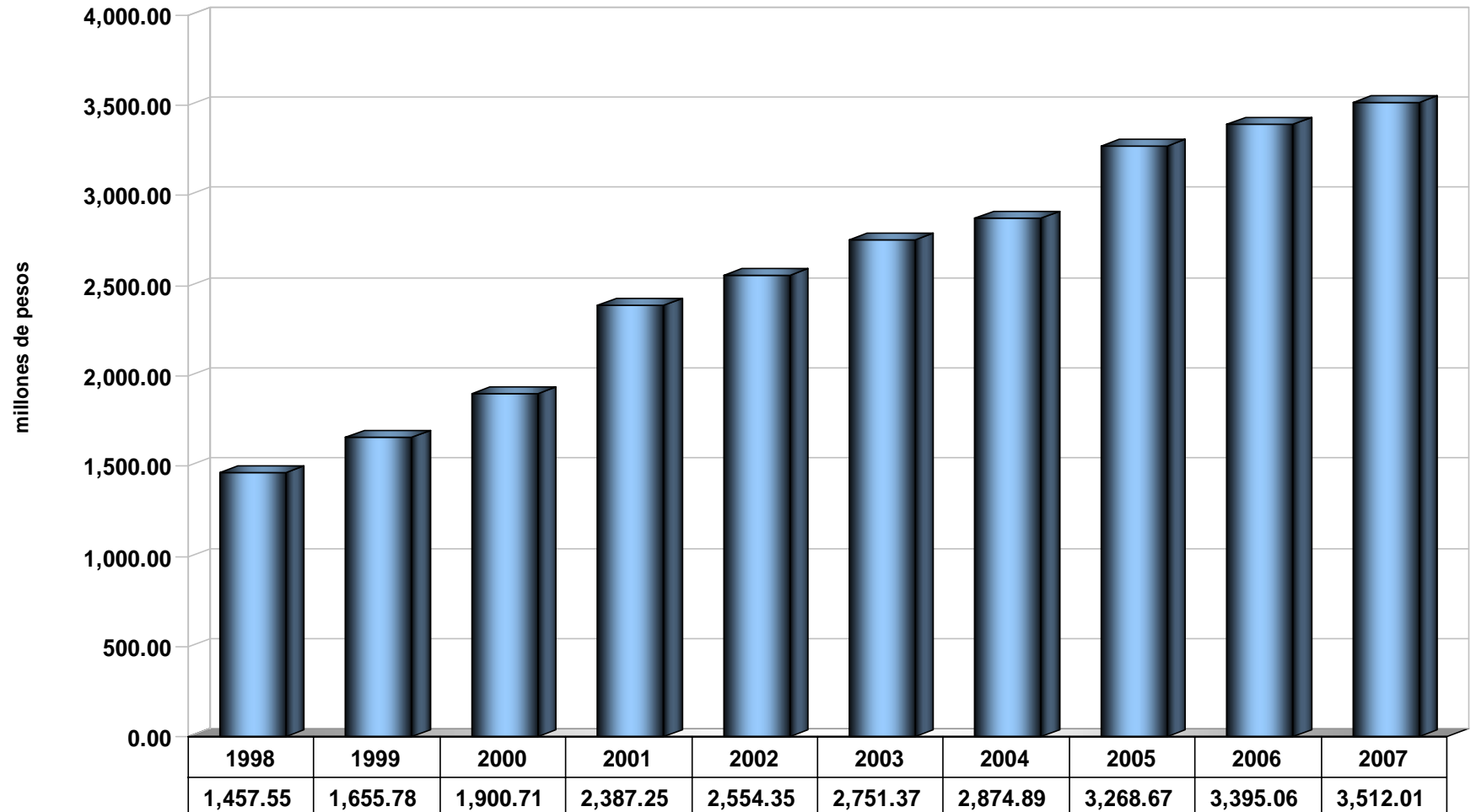
PRESUPUESTO DE INGRESOS Y EGRESOS 2007

(MILES DE PESOS)

INGRESOS			EGRESOS		
PROGRAMA INTEGRAL DE FORTALECIMIENTO INSTITUCIONAL (PIFI)	113,656		PROGRAMA INTEGRAL DE FORTALECIMIENTO INSTITUCIONAL (PIFI)	113,656	
INGRESOS PIFI (3.3)	46,268		EGRESOS PIFI (3.3)	46,268	
RECURSOS PIFI DE AÑOS ANTERIORES	67,388		EGRESOS PIFI DE AÑOS ANTERIORES	67,388	
PROGRAMA INTEGRAL DE FORTALECIMIENTO DEL POSGRADO (PIFOP)	1,621		PROGRAMA INTEGRAL DE FORTALECIMIENTO DEL POSGRADO (PIFOP)	1,621	
RECURSOS PIFOP DE AÑOS ANTERIORES	1,621		EGRESOS PIFOP DE AÑOS ANTERIORES	1,621	
PROGRAMA NACIONAL DE BECAS PARA LA EDUCACIÓN SUPERIOR (PRONABES)	89,615		PROGRAMA NACIONAL DE BECAS PARA LA EDUCACIÓN SUPERIOR (PRONABES)	89,615	
INGRESOS PRONABES	21,000		EGRESOS PRONABES	21,000	
RECURSOS PRONABES DE AÑOS ANTERIORES	68,615		EGRESOS PRONABES DE AÑOS ANTERIORES	68,615	
INGRESOS SUBSIDIO EXTRAORDINARIO PARA PROGRAMAS ESPECIALES (SUMA 4)	204,892		EGRESOS SUBSIDIO EXTRAORDINARIO PARA PROGRAMAS ESPECIALES (SUMA 5)	204,892	
INGRESOS PROYECTOS PATROCINADOS	250,000		EGRESOS PROYECTOS PATROCINADOS	250,000	
INGRESOS BENEFICIO UAM	10,000		EGRESOS BENEFICIO UAM	10,000	
RECURSOS PROYECTOS PATROCINADOS DE AÑOS ANTERIORES	268,669		EGRESOS PROYECTOS PATROCINADOS DE AÑOS ANTERIORES	268,669	
INGRESOS PROYECTOS PATROCINADOS (SUMA 5)	528,669		EGRESOS PROYECTOS PATROCINADOS (SUMA 6)	528,669	
INGRESOS SUBSIDIO EXTRAORDINARIO Y PROYECTOS PATROCINADOS (SUBTOTAL 2)	733,561		EGRESOS SUBSIDIO EXTRAORDINARIO Y PROYECTOS PATROCINADOS (SUBTOTAL 3)	733,561	
PRESUPUESTO DE INGRESOS (TOTAL)	5,302,350		PRESUPUESTO DE EGRESOS (TOTAL)	5,302,350	

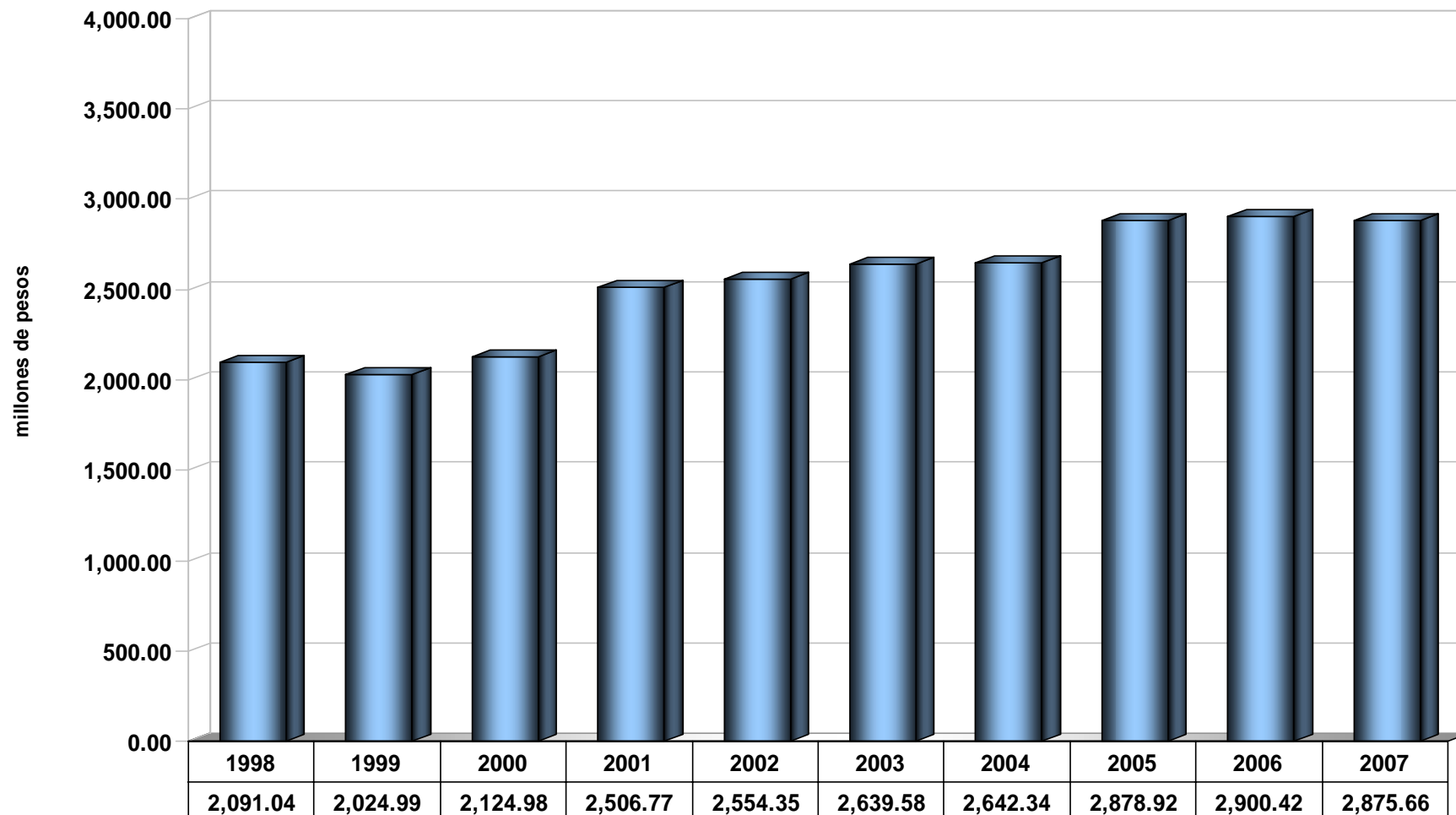
INGRESOS POR SUBSIDIO FEDERAL 1998-2007

(MILLONES DE PESOS)



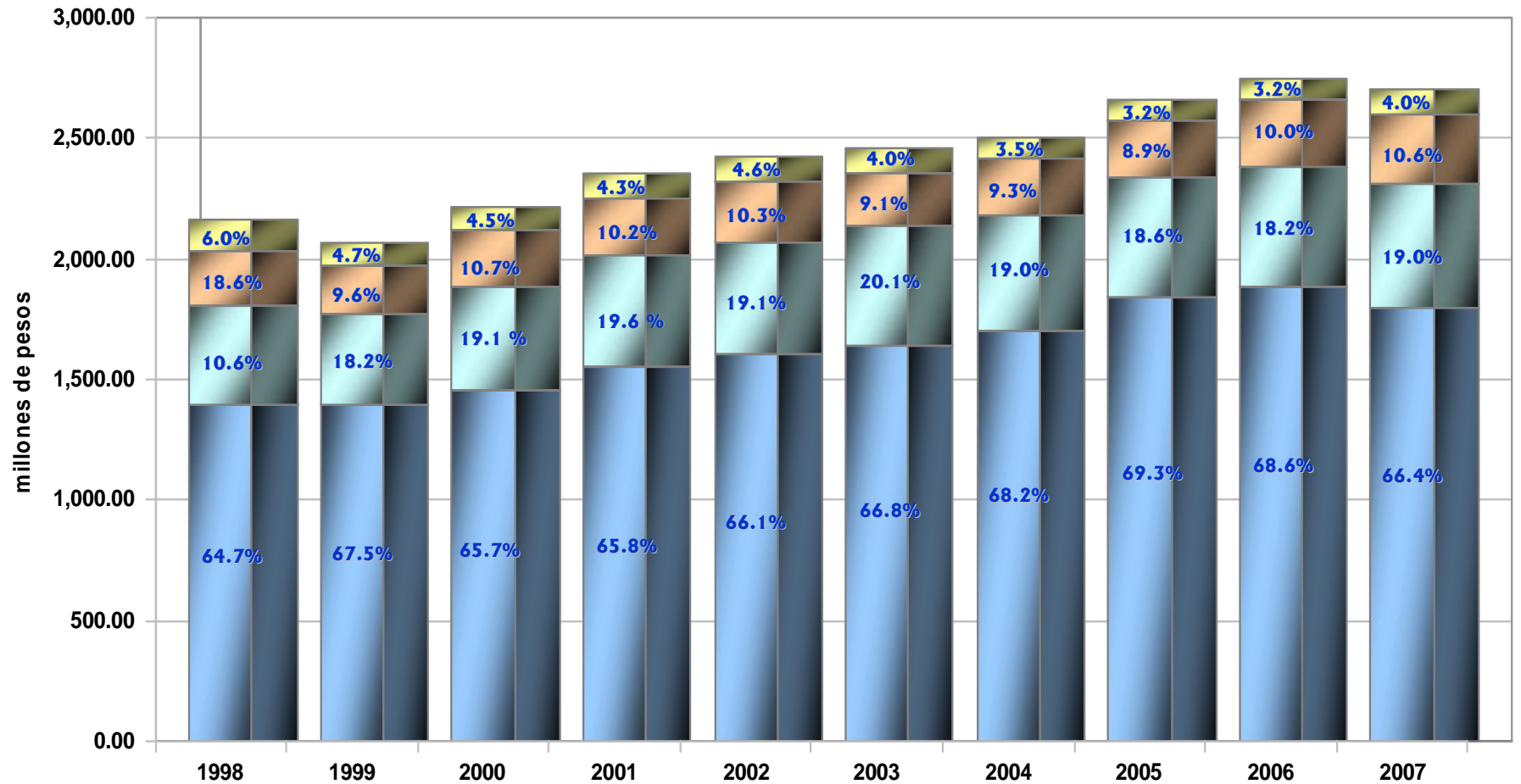
INGRESOS POR SUBSIDIO FEDERAL 1998-2007

(MILLONES DE PESOS CONSTANTES)
BASE 2002=100



PRESUPUESTO A EJERCER POR TIPO DE GASTO 1998-2007

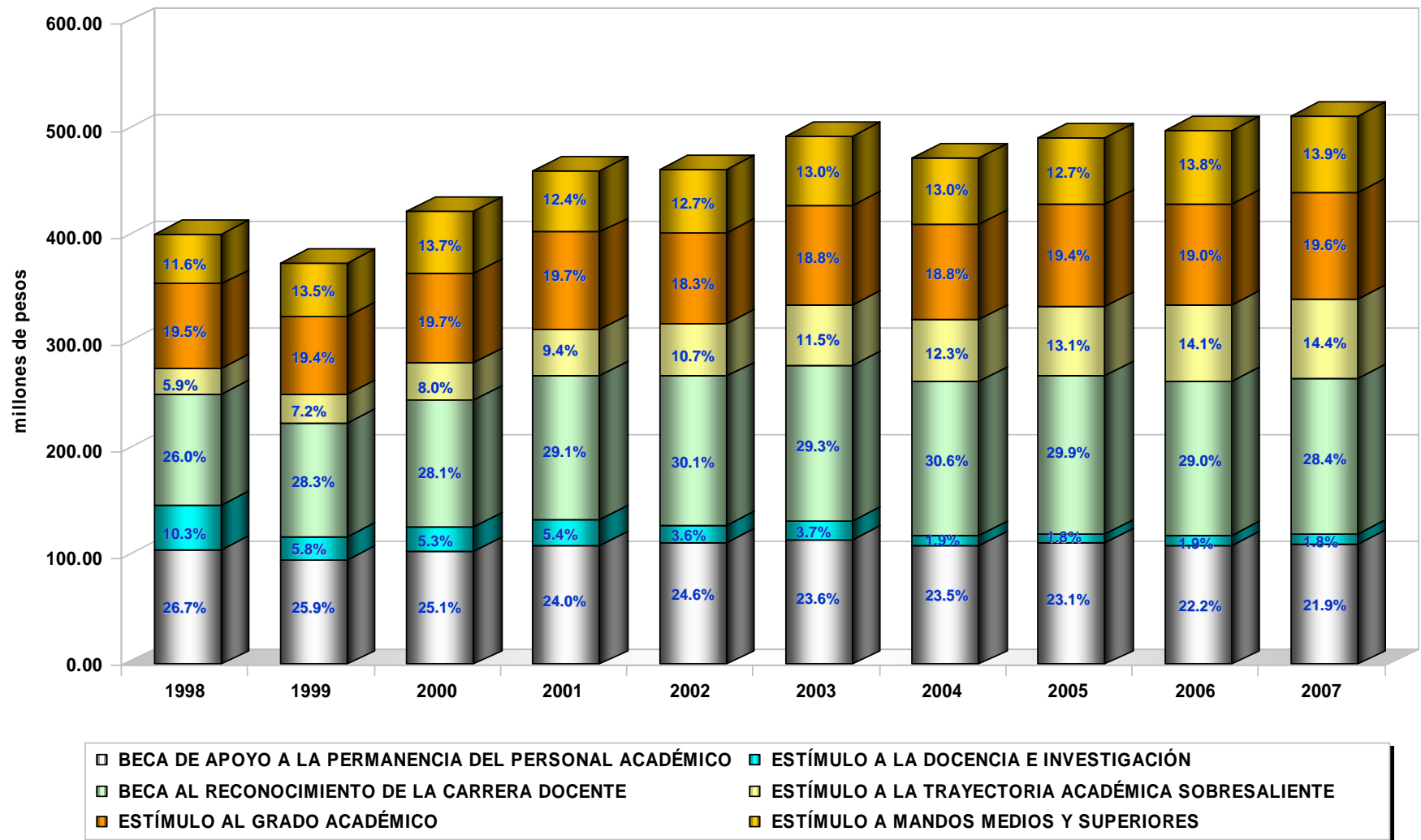
(MILLONES DE PESOS CONSTANTES)
BASE 2002=100



REMUNERACIONES Y PRESTACIONES
 BECAS Y ESTÍMULOS
 OTROS GASTOS DE OPERACIÓN
 INVERSIÓN Y MANTENIMIENTO

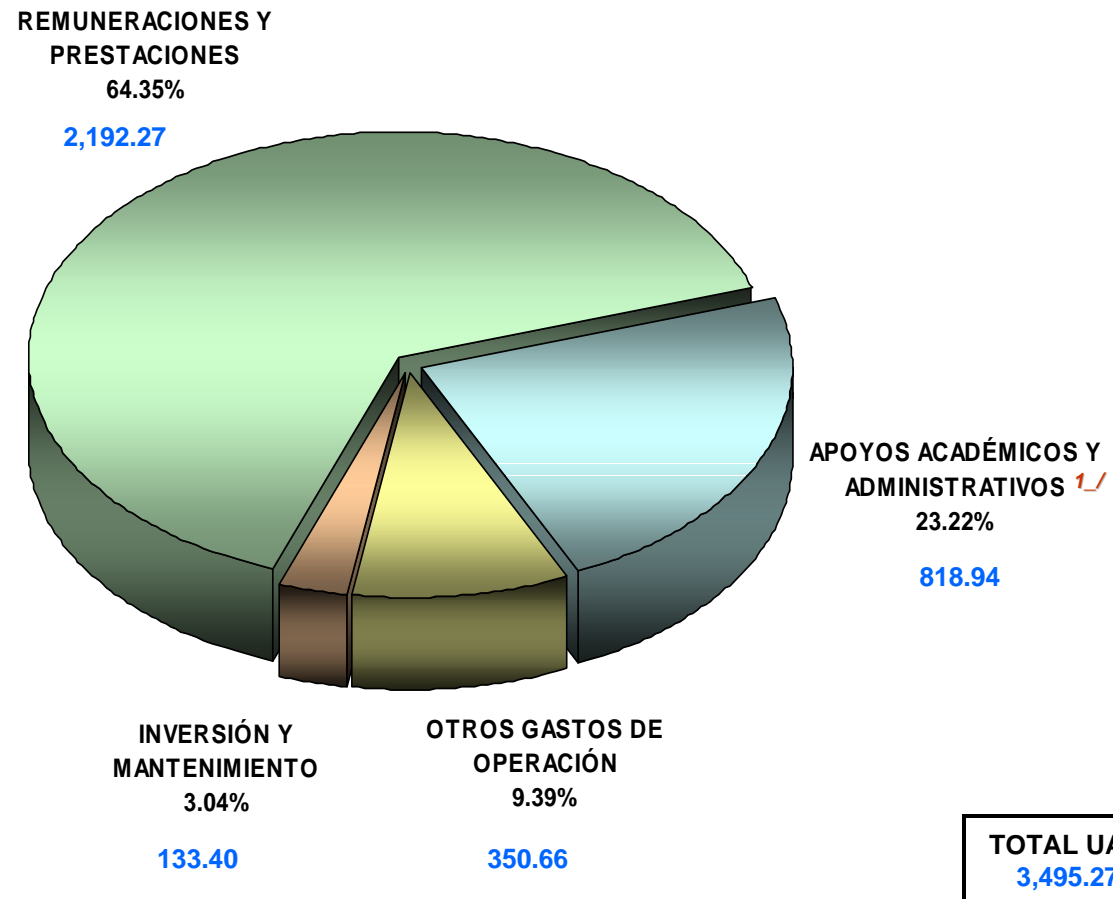
PRESUPUESTO A EJERCER EN BECAS Y ESTÍMULOS 1998-2007

(MILLONES DE PESOS CONSTANTES)
BASE 2002=100



DISTRIBUCIÓN DEL PRESUPUESTO A EJERCER 2007 POR TIPO DE GASTO

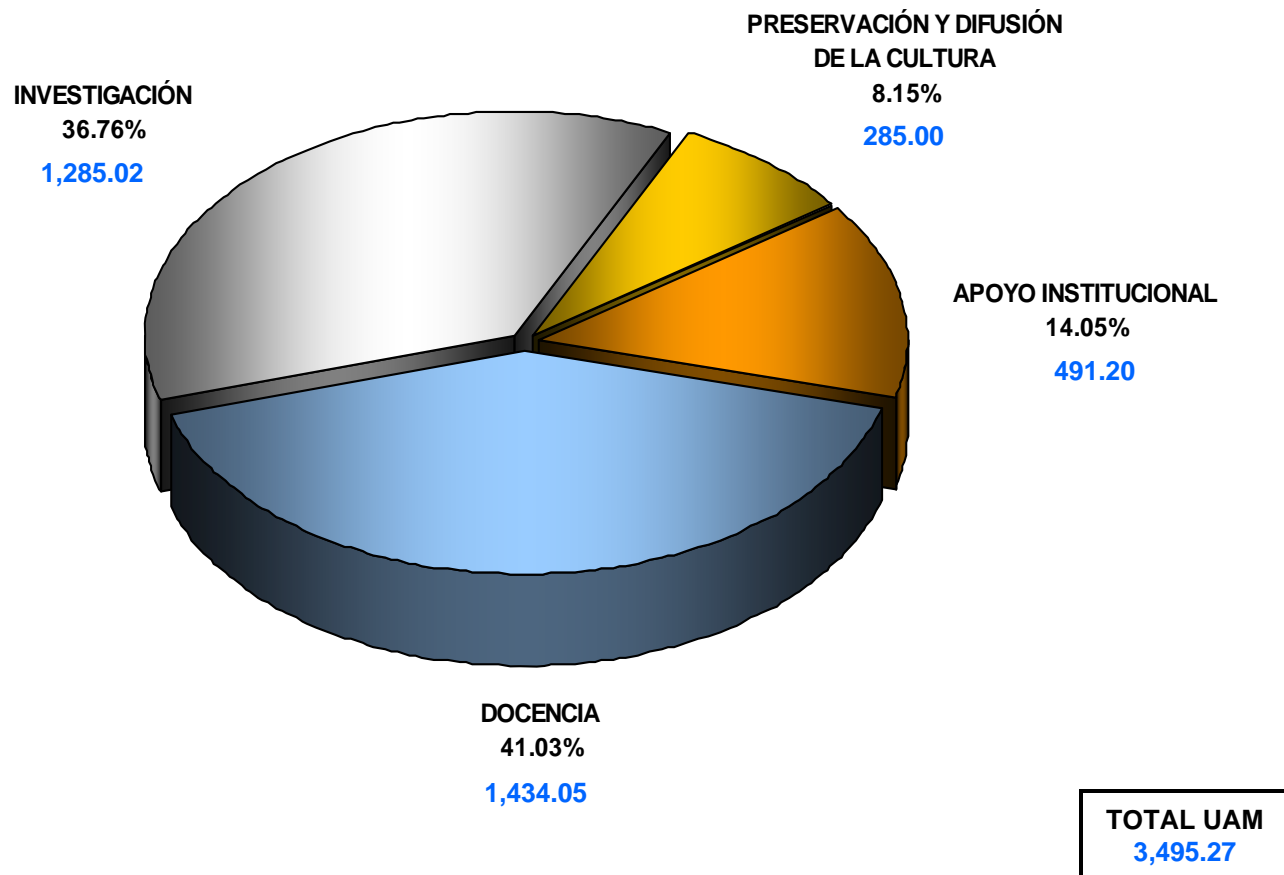
(MILLONES DE PESOS)



^{1/} INCLUYE 192.73 MILLONES DE PESOS CORRESPONDIENTES A LOS IMPUESTOS DE BECAS Y ESTÍMULOS.

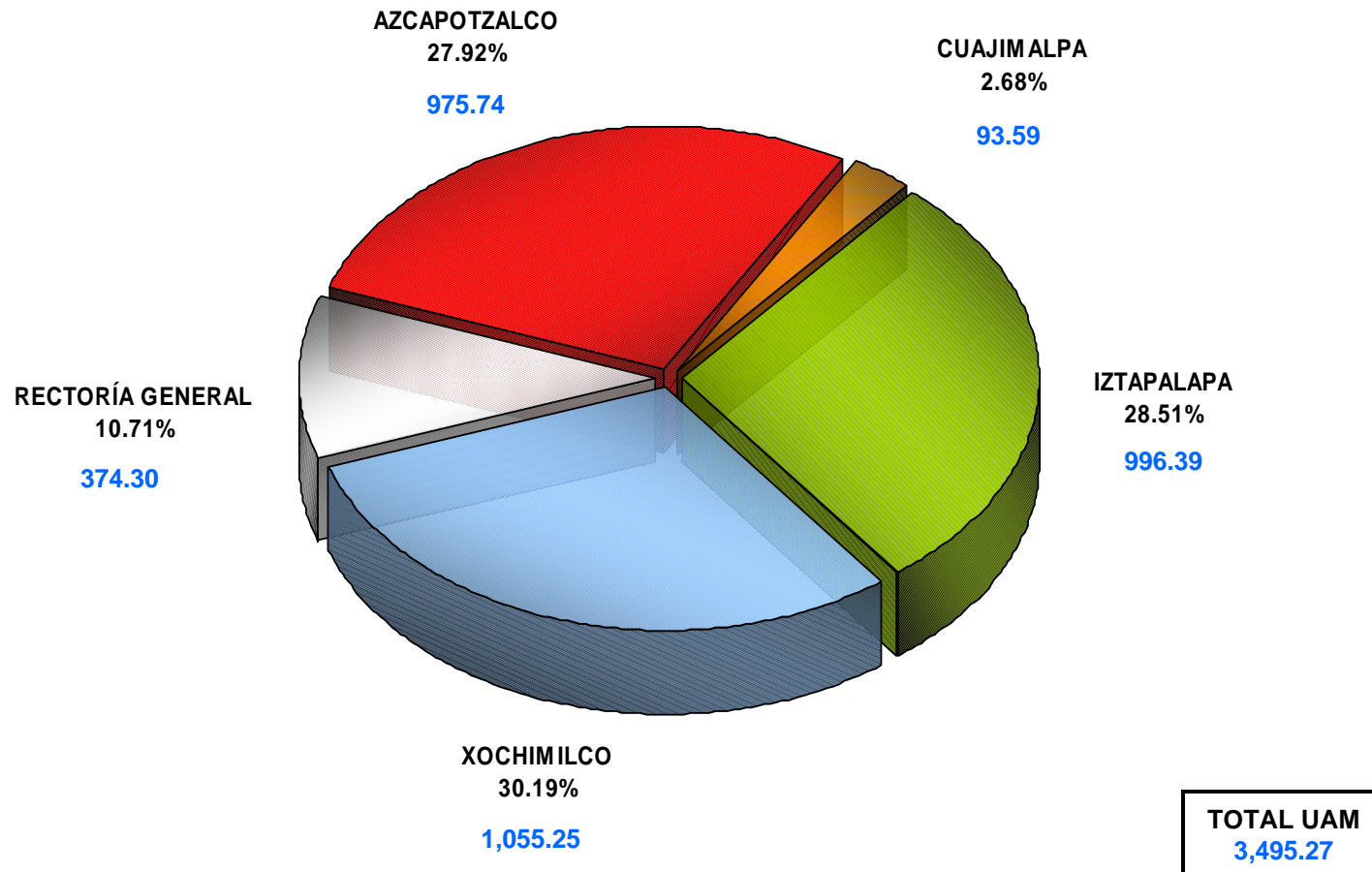
DISTRIBUCIÓN DEL PRESUPUESTO A EJERCER 2007 POR PROGRAMA INSTITUCIONAL

(MILLONES DE PESOS)



DISTRIBUCIÓN DEL PRESUPUESTO A EJERCER 2007 POR UNIDAD

(MILLONES DE PESOS)

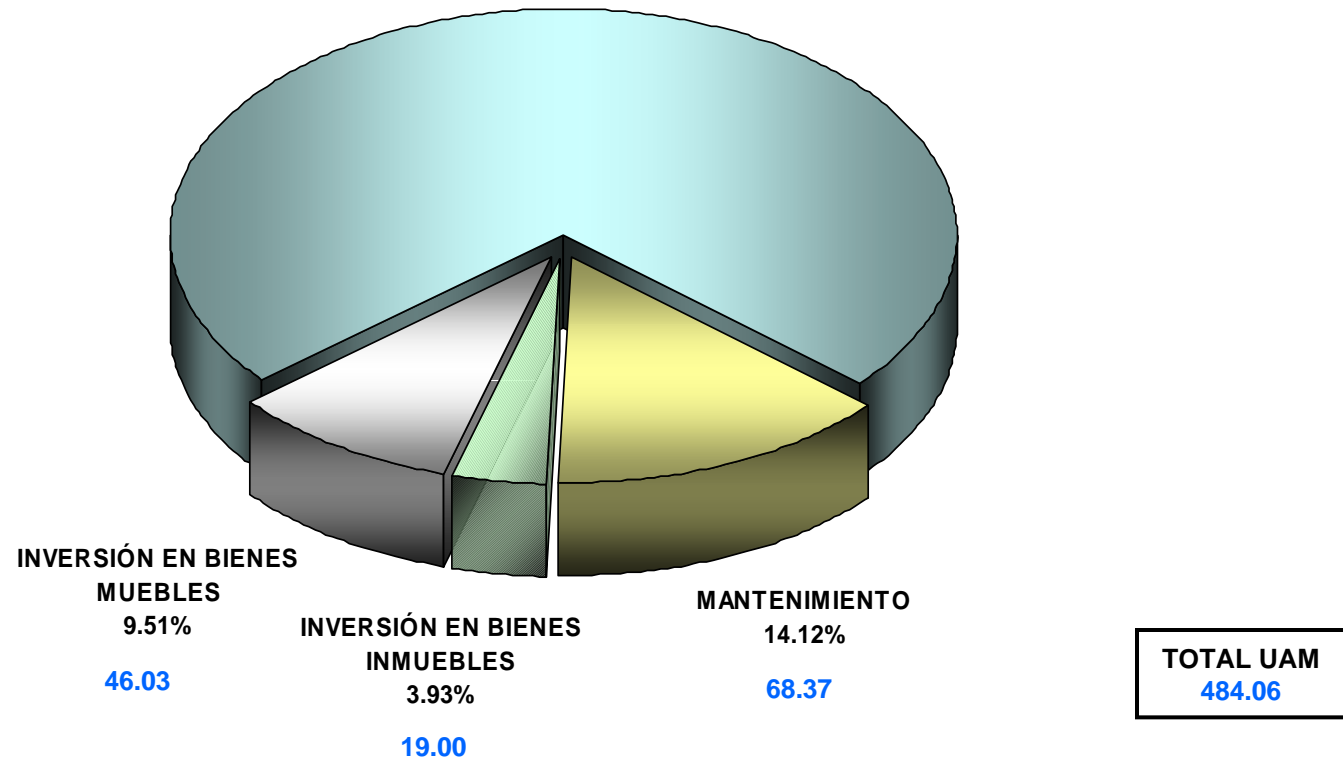


DISTRIBUCIÓN DEL PRESUPUESTO A EJERCER 2007
EN OTROS GASTOS DE OPERACIÓN, INVERSIÓN Y MANTENIMIENTO
POR TIPO DE GASTO

(CONSIDERA PRIORIDAD 1 Y 2)

(MILLONES DE PESOS)

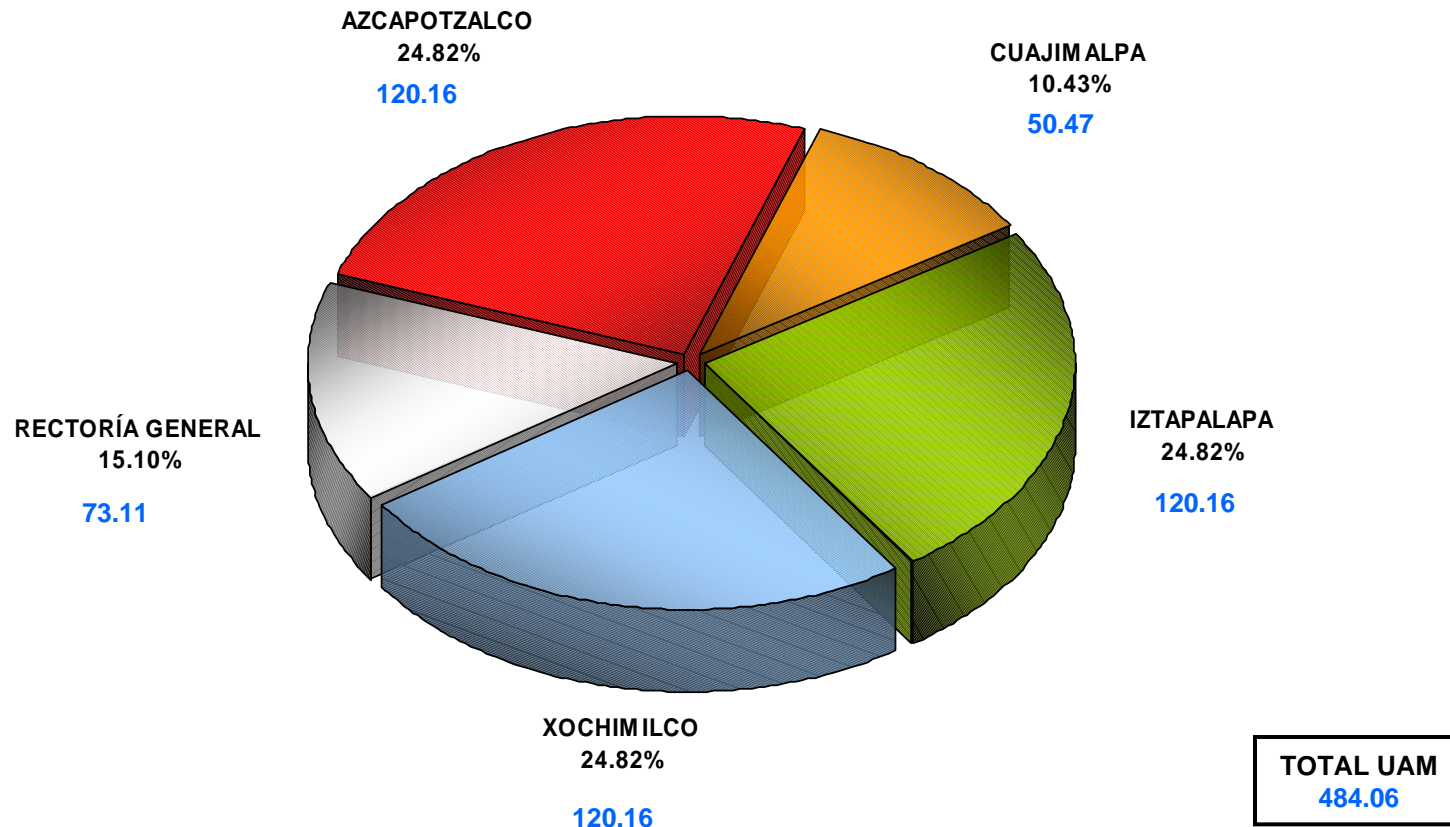
OTROS GASTOS DE OPERACIÓN
72.44%
350.66



DISTRIBUCIÓN DEL PRESUPUESTO A EJERCER 2007 EN OTROS GASTOS DE OPERACIÓN, INVERSIÓN Y MANTENIMIENTO POR UNIDAD

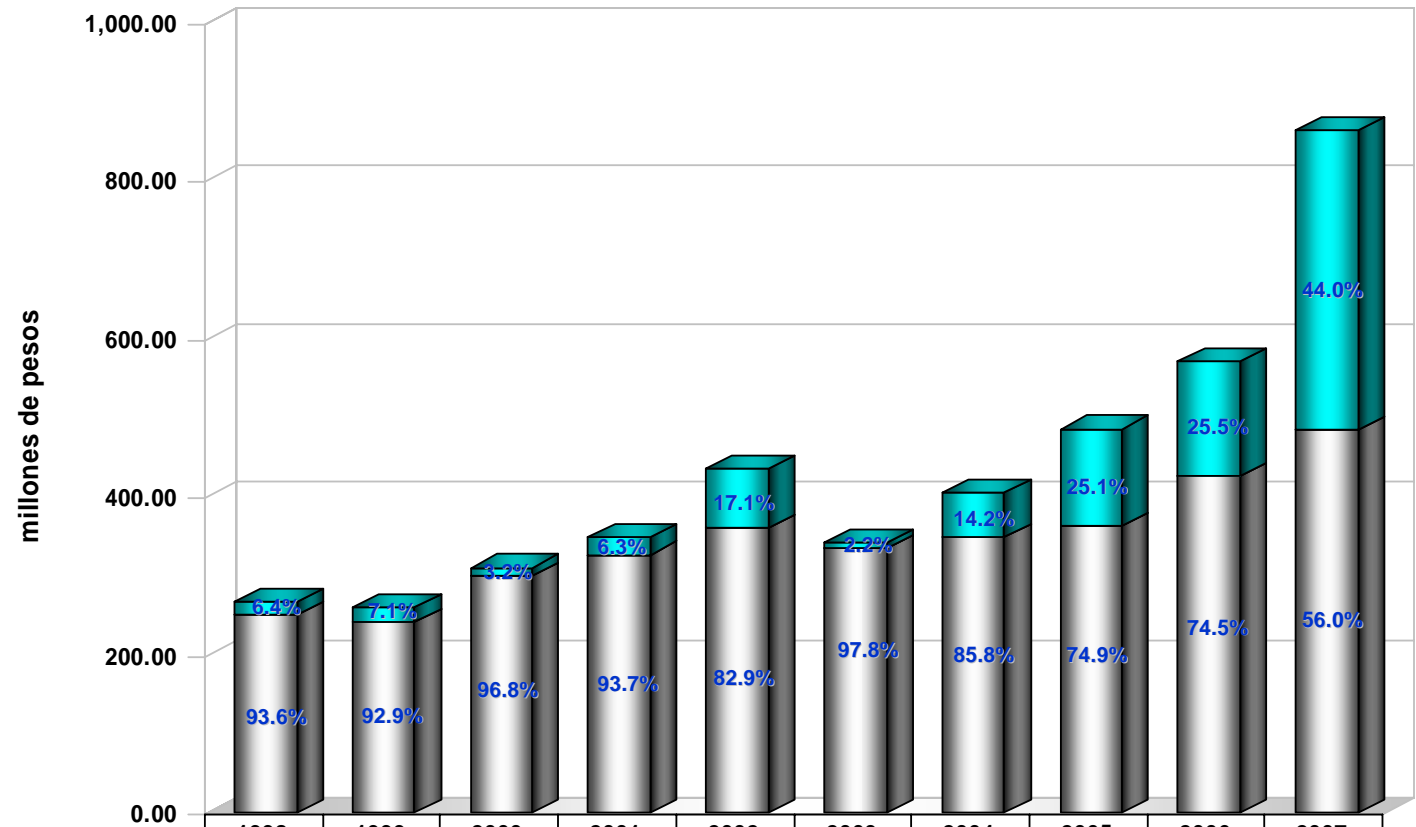
(CONSIDERA PRIORIDAD 1 Y 2)

(MILLONES DE PESOS)



PRESUPUESTO A EJERCER EN OTROS GASTOS DE OPERACIÓN, INVERSIÓN Y MANTENIMIENTO Y PROYECTOS INSTITUCIONALES 1998-2007

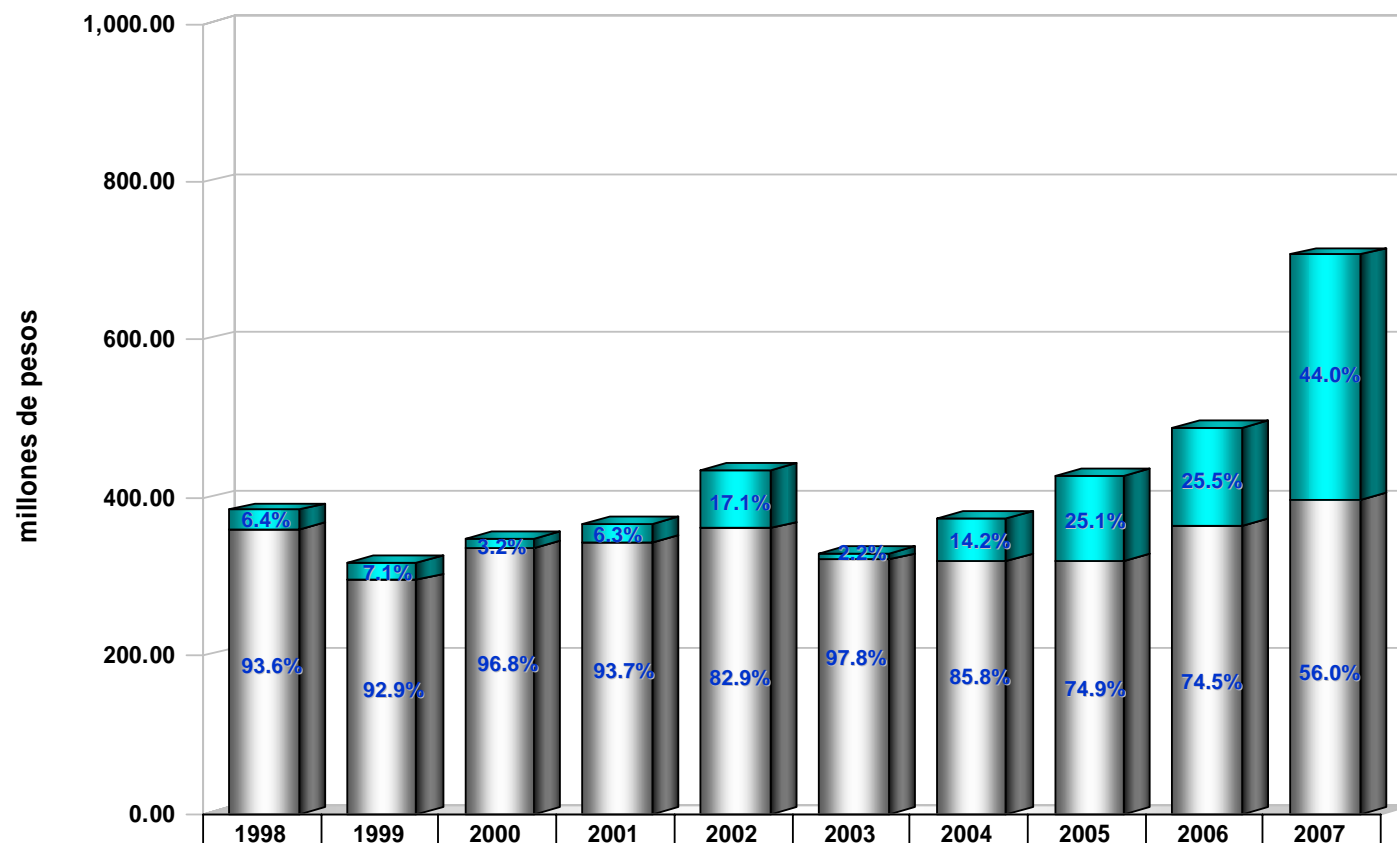
(MILLONES DE PESOS)



■ PROYECTOS INSTITUCIONALES	17.18	18.50	10.00	21.93	74.22	7.65	57.70	122.19	145.90	379.75
□ OTROS GASTOS DE OPERACIÓN, INVERSIÓN Y MANTENIMIENTO	250.40	241.25	300.74	326.58	360.87	334.75	348.27	363.91	426.04	484.07
TOTAL	267.58	259.75	310.74	348.51	435.09	342.40	405.97	486.10	571.94	863.82

PRESUPUESTO A EJERCER EN OTROS GASTOS DE OPERACIÓN, INVERSIÓN Y MANTENIMIENTO Y PROYECTOS INSTITUCIONALES 1998-2007

(MILLONES DE PESOS CONSTANTES)
BASE 2002=100



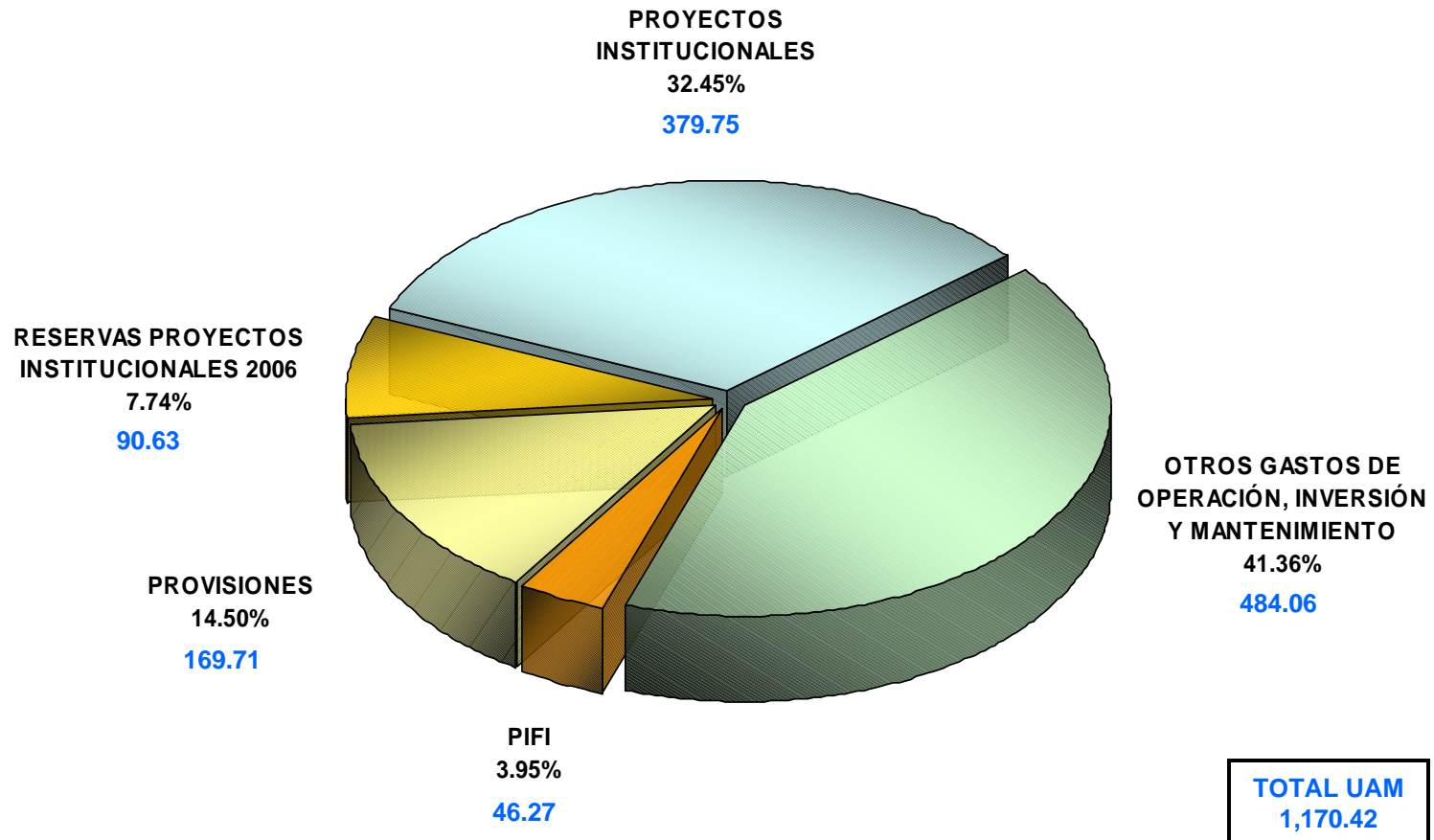
■ PROYECTOS INSTITUCIONALES	24.65	22.63	11.18	23.02	74.22	7.34	53.03	107.62	124.64	310.94
□ OTROS GASTOS DE OPERACIÓN, INVERSIÓN Y MANTENIMIENTO	359.23	295.04	336.23	342.93	360.87	321.15	320.1	320.52	363.97	396.36
TOTAL	383.88	317.67	347.41	365.95	435.09	328.49	373.13	428.14	488.61	707.30

PROYECTOS INSTITUCIONALES 2007
(MILES DE PESOS)

PROYECTO	AZCAPOTZALCO	CUAJIMALPA	IZTAPALAPA	XOCHIMILCO	RECTORÍA GENERAL	TOTAL
APOYO A LA DOCENCIA E INVESTIGACIÓN						
APOYO COMPLEMENTARIO AL PROGRAMA DE FORMACIÓN DE PROFESORES				1,000		1,000
PROGRAMA DE APOYO A LA INVESTIGACIÓN MULTIDISCIPLINARIA					32,000	32,000
PROGRAMA DE APOYO A PROSPECTOS TECNOLÓGICOS DE INVERSIÓN					5,000	5,000
PROGRAMA DE FOMENTO AL DESARROLLO DE GRUPOS DE ACADÉMICOS EN PROCESO DE FORMACIÓN DE ÁREAS DE INVESTIGACIÓN Y A GRUPOS DE ACADÉMICOS INTEGRANTES DE ÁREAS DE INVESTIGACIÓN SIN FINANCIAMIENTO EXTERNO					8,000	8,000
PROGRAMA DE FOMENTO A LA PARTICIPACIÓN COLECTIVA EN LA PLANEACIÓN, OPERACIÓN Y EVALUACIÓN DE LA DOCENCIA PARA COADYUVAR EN LA MEJORA CONTINUA DE ESTA FUNCIÓN SUSTANTIVA					8,000	8,000
PREMIOS (ÁREAS, INVESTIGACIÓN Y DOCENCIA)					1,100	1,100
CURSOS DE PEDAGOGÍA Y DIDÁCTICA PARA EL PERSONAL ACADÉMICO Y CURSOS EXTRACURRICULARES PARA ALUMNOS		700		450		1,150
EVALUACIONES Y ACREDITACIONES				500		500
PATENTES				300		300
PROGRAMA DE SUSTENTABILIDAD INTEGRAL DE LA INSTITUCIÓN					10,000	10,000
PROGRAMA DE FORTALECIMIENTO DE LA IMAGEN INSTITUCIONAL					5,000	5,000
						72,050
INFRAESTRUCTURA						
COMPLEMENTO PARA EL PROGRAMA DE COMUNICACIONES E INFORMACIÓN	2,000	1,000	2,000	2,000	35,000	42,000
PROGRAMA DE INFRAESTRUCTURA BÁSICA	45,200	55,000	48,000	43,000	40,000	231,200
FONDOS CONCURRENTES AL PIFI		2,000				2,000
OTROS PROGRAMAS EXTRAORDINARIOS		500		2,750		3,250
						278,450
BECAS						
PROGRAMA NACIONAL DE BECAS		300			21,000	21,300
BECAS PARA APOYO A NUEVOS PROGRAMAS DE POSGRADO	1,000				1,188	2,188
PROGRAMA DE APOYO A LOS ALUMNOS DE POSGRADO	1,800				3,960	5,760
						29,248
TOTAL	50,000	59,500	50,000	50,000	170,248	379,748

PRESUPUESTO A EJERCER EN OTROS GASTOS DE OPERACIÓN E INVERSIÓN MÁS RECURSOS ADICIONALES 2007

(MILLONES DE PESOS)



PRESUPUESTO A EJERCER POR UNIDAD EN OTROS GASTOS DE OPERACIÓN E INVERSIÓN MÁS RECURSOS ADICIONALES 2007

(MILES DE PESOS)

UNIDAD	OTROS GASTOS DE OPERACIÓN E INVERSIÓN 2007 (1)	RESERVA DE PROYECTOS INSTITUCIONALES 2006 (2)	PROVISIONES PRESUPUESTALES AUTORIZADAS 2006	PROYECTOS INSTITUCIONALES 2007	PIFI 3.3	TOTAL
AZCAPOTZALCO	120,161.83	1,250.00	41,511.56	50,000.00	8,695.52	221,618.91
CUAJIMALPA	50,471.57	15,150.00	63,918.06 (3)	59,500.00	2,442.00 (4)	191,481.63
IZTAPALAPA	120,161.71	43,636.83	5,839.89	50,000.00	19,816.62	239,455.05
XOCHIMILCO	120,161.83	135.72	48,577.95	50,000.00	11,900.81	230,776.31
RECTORÍA GENERAL	73,110.22	30,453.32	9,865.48	170,248.00	3,413.26 (5)	287,090.28
TOTAL	484,067.16	90,625.87	169,712.94	379,748.00	46,268.21	1,170,422.18

(1) Considera las prioridades 1 y 2.

(2) No considera la reserva de los programas interunitarios para apoyo a alumnos y a nuevos programas de posgrado por \$7,654.40

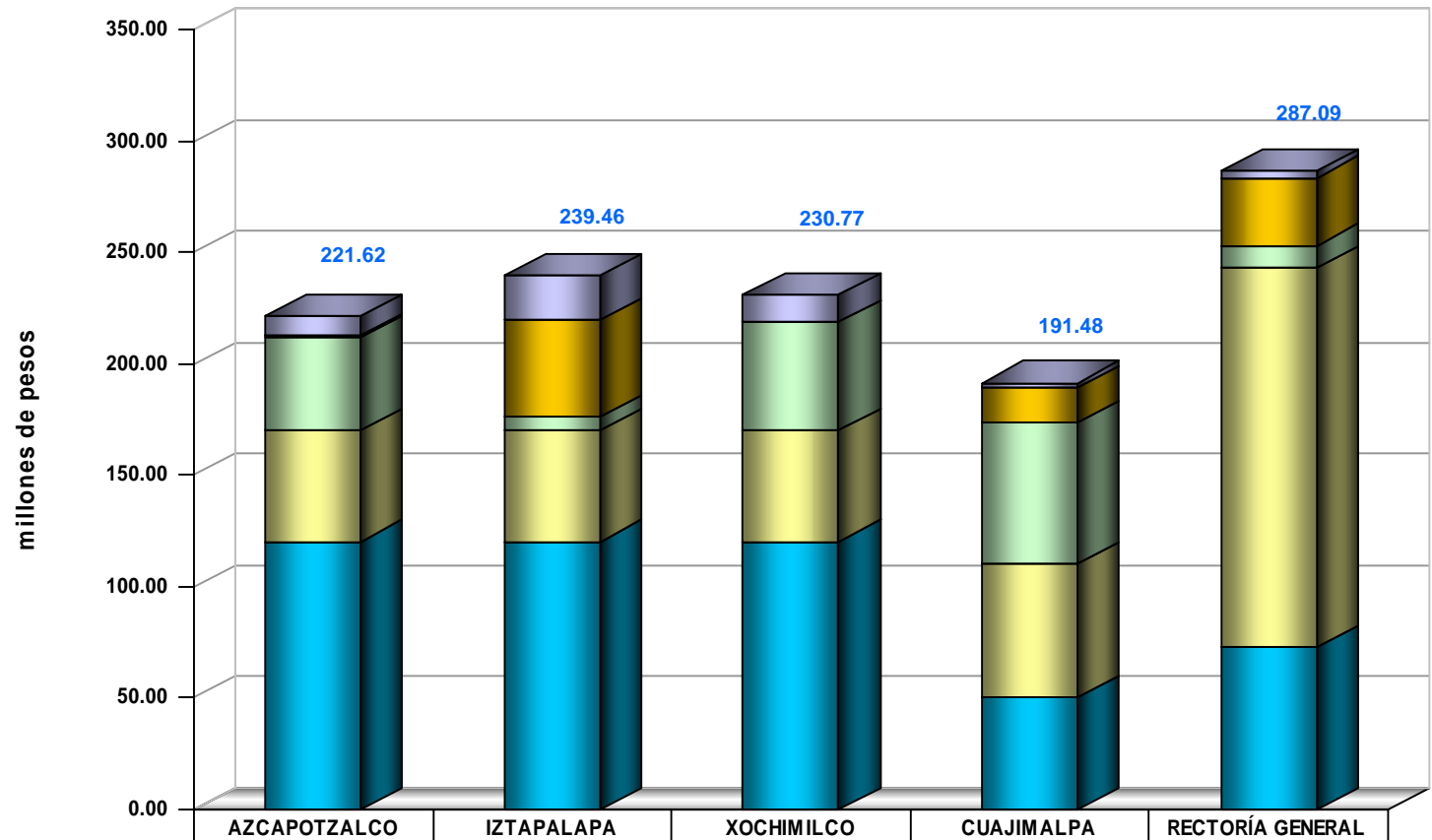
(3) De este monto \$46,512.78 corresponden a los recursos del proyecto relacionado con el convenio SEP-UAM para la cuarta Unidad.

(4) Los recursos asignados a la Unidad Cuajimalpa corresponden al Programa Integral de Fortalecimiento Institucional 3.1

(5) Estos recursos se distribuirán en las Unidades Iztapalapa, Azcapotzalco y Xochimilco.

PRESUPUESTO A EJERCER POR UNIDAD EN OTROS GASTOS DE OPERACIÓN E INVERSIÓN MÁS RECURSOS ADICIONALES 2007

(MILLONES DE PESOS)



	AZCAPOTZALCO	IZTAPALAPA	XOCHIMILCO	CUAJIMALPA	RECTORÍA GENERAL
PIFI 3.3	8.70	19.82	11.90	2.44 ⁽¹⁾	3.41
RESERVA DE PROYECTOS INSTITUCIONALES 2006	1.25	43.64	0.13	15.15	30.45
PROVISIONES PRESUPUESTALES AUTORIZADAS 2006	41.51	5.84	48.58	63.92	9.87
PROYECTOS INSTITUCIONALES 2007	50.00	50.00	50.00	59.50	170.25
OTROS GASTOS DE OPERACIÓN E INVERSIÓN 2007	120.16	120.16	120.16	50.47	73.11

TOTAL UAM	1,170.42
------------------	-----------------

⁽¹⁾ Los recursos asignados a la Unidad Cuajimalpa corresponden al Programa Integral de Fortalecimiento Institucional 3.1

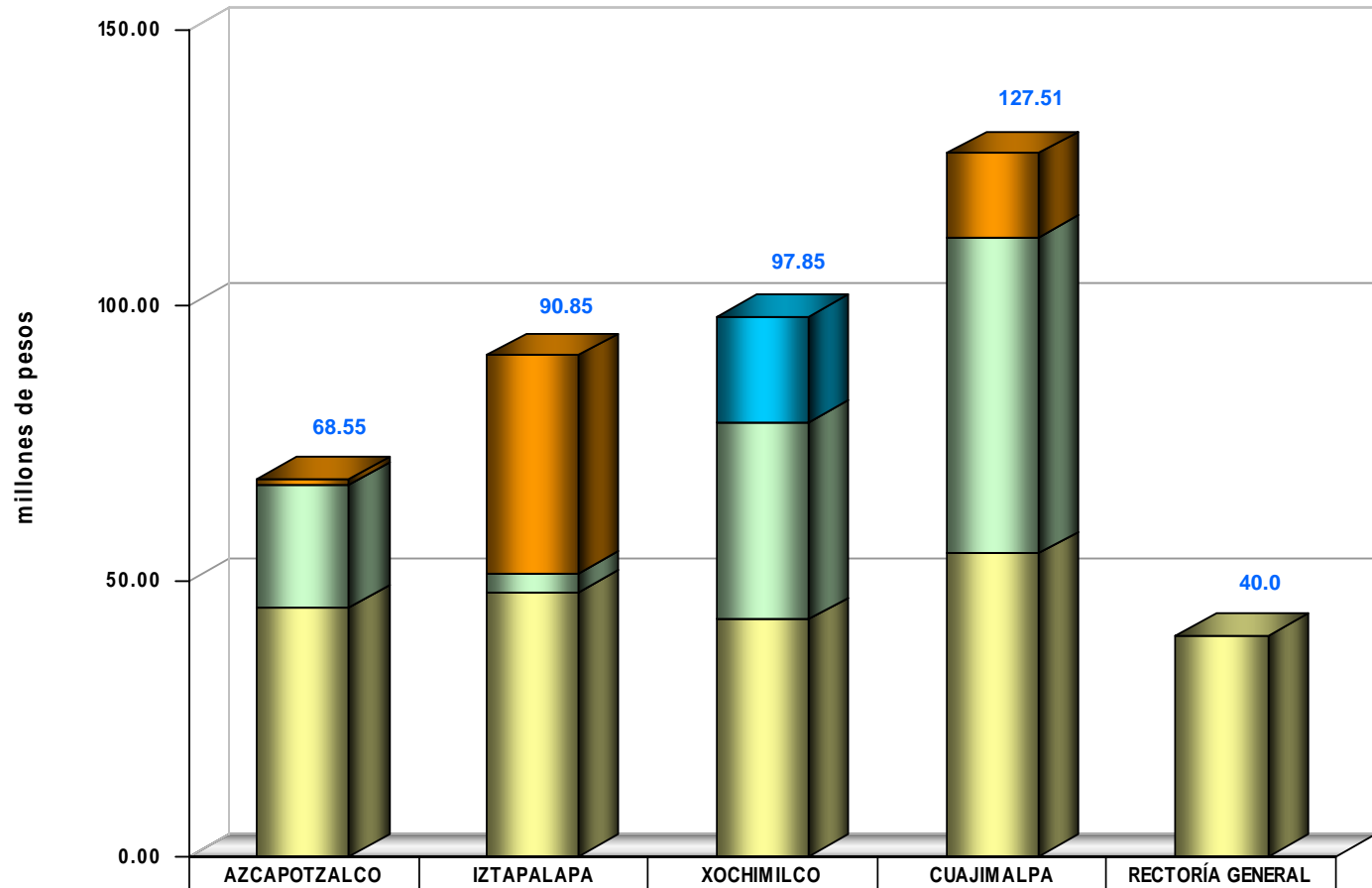
DISTRIBUCIÓN POR UNIDAD DE LOS RECURSOS PARA PROYECTOS DE INFRAESTRUTURA BÁSICA 2007
 (MILES DE PESOS)





UNIDAD	PRESUPUESTO DE OBRAS 2007	PROVISIONES AUTORIZADAS PARA OBRAS 2006	RESERVA PROYECTOS INSTITUCIONALES 2006	PROYECTOS INSTITUCIONALES 2007	TOTAL
AZCAPOTZALCO	0.00	22,348.56	1,000.00	45,200.00	68,548.56
CUAJIMALPA	0.00	57,362.87 ⁽¹⁾	15,150.00	55,000.00	127,512.87
IZTAPALAPA	0.00	3,401.56	39,448.24	48,000.00	90,849.80
XOCHIMILCO	19,000.00	35,851.39	0.00	43,000.00	97,851.39
RECTORÍA GENERAL	0.00	0.00	0.00	40,000.00	40,000.00
TOTAL	19,000.00	118,964.38	55,598.24	231,200.00	424,762.62

⁽¹⁾ De este monto \$41,798.86 corresponde a los recursos del convenio SEP-UAM para la cuarta Unidad.

DISTRIBUCIÓN POR UNIDAD DE LOS RECURSOS PARA PROYECTOS DE INFRAESTRUCTURA BÁSICA 2007

(MILLONES DE PESOS)



 PRESUPUESTO DE OBRAS 2007			19.00		
 RESERVA PROYECTOS INSTITUCIONALES 2006	1.00	39.45		15.15	
 PROVISIONES AUTORIZADAS PARA OBRAS 2006	22.35	3.40	35.85	57.36	
 PROYECTOS INSTITUCIONALES 2007	45.20	48.00	43.00	55.00	40.00

TOTAL UAM	424.76
------------------	---------------

RECURSOS DEL PROGRAMA INTEGRAL DE FORTALECIMIENTO INSTITUCIONAL (PIFI 3.3) POR UNIDAD Y DIVISIÓN

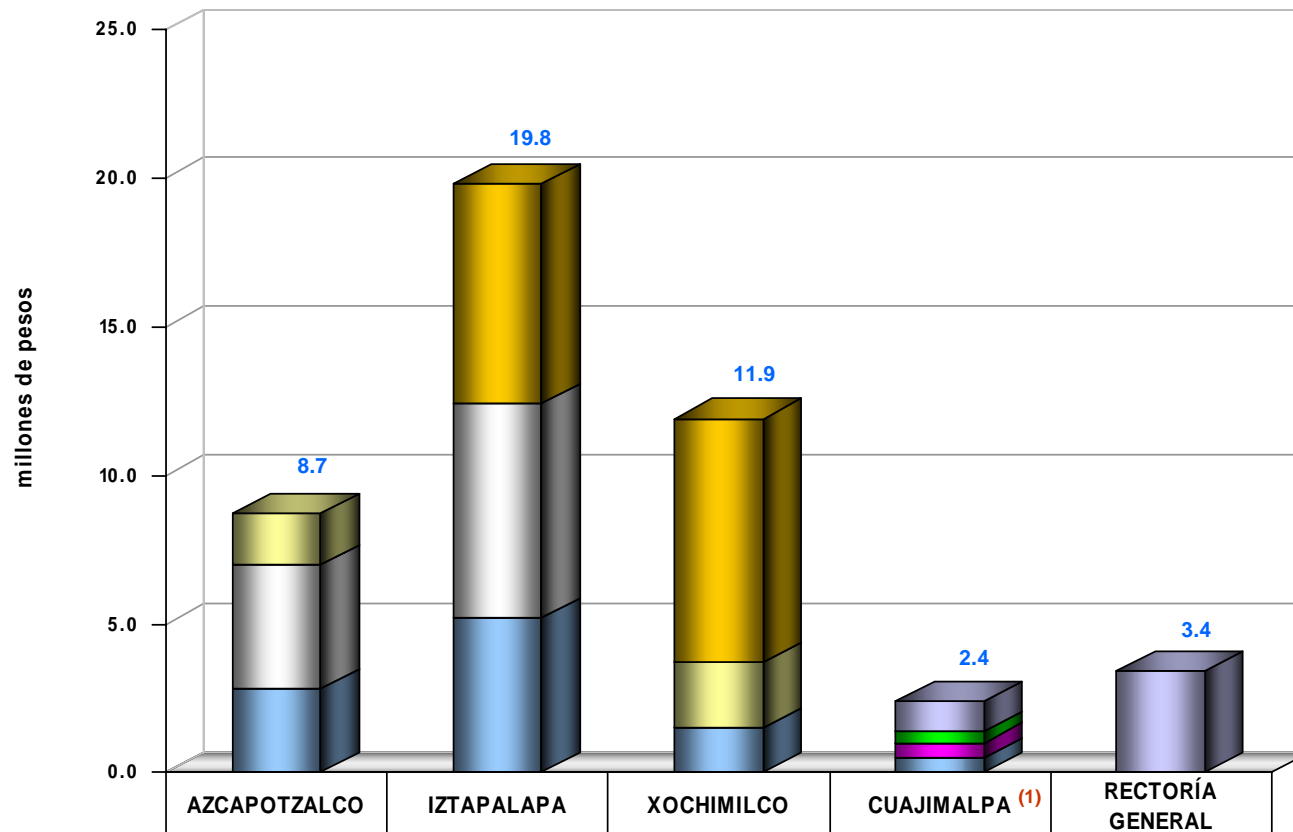
(MILES DE PESOS)

UNIDAD	DIVISIÓN	TOTAL
AZCAPOTZALCO	Ciencias Básicas e Ingeniería	4,182.26
	Ciencias Sociales y Humanidades	2,783.59
	Ciencias y Artes para el Diseño	1,729.67
		8,695.52
CUAJIMALPA ⁽¹⁾	Ciencias Naturales e Ingeniería	483.00
	Ciencias Sociales y Humanidades	496.00
	Ciencias de la Comunicación y Diseño	456.00
	Proyectos de Gestión	1,007.00
	2,442.00	
IZTAPALAPA	Ciencias Básicas e Ingeniería	7,264.87
	Ciencias Sociales y Humanidades	5,164.39
	Ciencias Biológicas y de la Salud	7,387.36
	19,816.62	
XOCHIMILCO	Ciencias Sociales y Humanidades	1,511.83
	Ciencias Biológicas y de la Salud	8,180.85
	Ciencias y Artes para el Diseño	2,208.14
	11,900.81	
RECTORÍA GENERAL	Proyectos de Gestión	3,413.26
		3,413.26
TOTAL		46,268.21

⁽¹⁾ Los recursos asignados a esta Unidad corresponden al Programa Integral de Fortalecimiento Institucional 3.1

RECURSOS DEL PROGRAMA INTEGRAL DE FORTALECIMIENTO INSTITUCIONAL (PIFI 3.3) POR UNIDAD Y DIVISIÓN

(MILLONES DE PESOS)



	AZCAPOTZALCO	IZTAPALAPA	XOCHIMILCO	CUAJIMALPA (1)	RECTORÍA GENERAL
■ Proyectos de Gestión				1.0	3.4
■ Ciencias de la Comunicación y Diseño				0.4	
■ Ciencias Naturales e Ingeniería				0.5	
■ Ciencias Biológicas y de la Salud		7.4	8.2		
■ Ciencias y Artes para el Diseño	1.7		2.2		
■ Ciencias Básicas e Ingeniería	4.2	7.2			
■ Ciencias Sociales y Humanidades	2.8	5.2	1.5	0.5	

TOTAL UAM	46.2
------------------	-------------

(1) Los recursos asignados a esta Unidad corresponden al Programa Integral de Fortalecimiento Institucional 3.1



PRESUPUESTO DE
INGRESOS Y EGRESOS
2007