

# PRESUPUESTO DE INGRESOS Y EGRESOS 2009

Anexo Gráfico



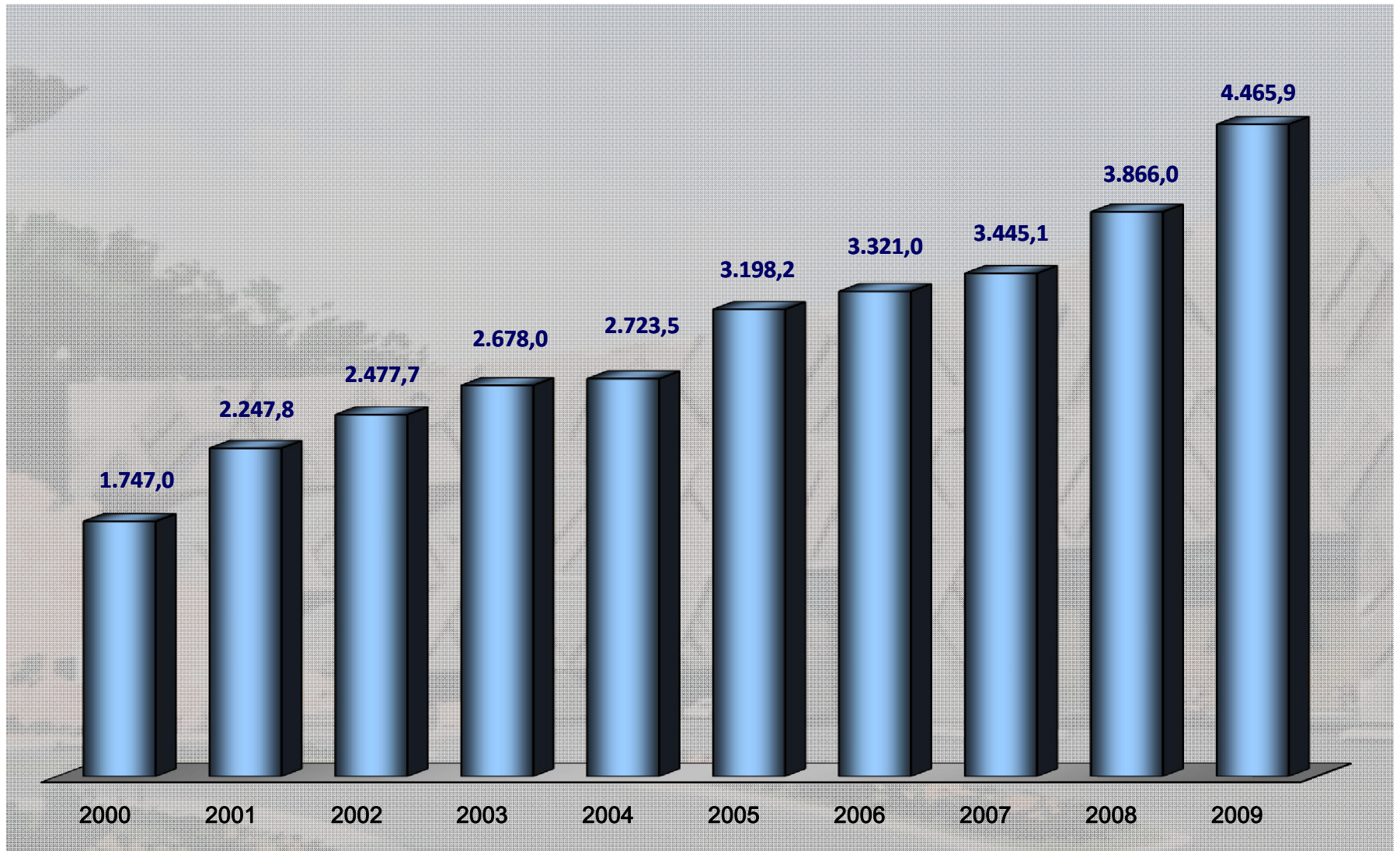
## PRESUPUESTO DE INGRESOS Y EGRESOS 2009

(MILES DE PESOS)

INGRESOS		EGRESOS	
RESULTADO PRESUPUESTAL 2008 <sup>1/</sup>	14,950	REMUNERACIONES, PRESTACIONES, BECAS Y ESTÍMULOS	3,493,829
RESERVA COMPLEMENTARIA PARA PROYECTOS INSTITUCIONALES 2009 <sup>1/</sup>	360,606	REMUNERACIONES	1,505,761
INGRESOS POR SUBSIDIO FEDERAL 2009	4,547,920	PRESTACIONES	1,012,538
ASIGNACIÓN ORIGINAL	4,465,920	BECAS Y ESTÍMULOS	739,655
GASTO DE OPERACIÓN E INVERSIÓN	4,115,920	IMPUESTOS	235,876
AMPLIACIÓN DE INFRAESTRUCTURA BÁSICA	350,000	OTROS GASTOS DE OPERACIÓN, INVERSIÓN Y MANTENIMIENTO (PRIORIDADES 1, 2 y 3) MÁS RECURSOS ADICIONALES	1,077,860
AMPLIACIÓN SERVICIOS PERSONALES	82,000	OTROS GASTOS DE OPERACIÓN	430,784
INGRESOS PROPIOS NO ADECUABLES	153,270	MANTENIMIENTO	119,348
SERVICIOS ESCOLARES (Cuotas y servicios)	39,000	INVERSIÓN BIENES INMUEBLES	435,377
ADMINISTRACIÓN FINANCIERA	114,270	INVERSIÓN BIENES MUEBLES	92,350
INGRESOS PROPIOS ADECUABLES	73,340	TOTAL GASTO DE OPERACIÓN E INVERSIÓN	4,571,689
EDUCACIÓN CONTÍNUA (Cursos y diplomados)	35,250	PROYECTOS INSTITUCIONALES 2009	505,057
CAFETERÍAS	13,173	EGRESOS ASOCIADOS A INGRESOS PROPIOS ADECUABLES	73,340
LIBRERÍAS	11,654		
SERVICIOS A LA COMUNIDAD	10,521		
EXTRAORDINARIOS	2,742		
TOTAL INGRESOS PROPIOS	226,610		
<b>INGRESOS 2009</b>	<b>5,150,086</b>	<b>PRESUPUESTO A EJERCER 2009</b>	<b>5,150,086</b>

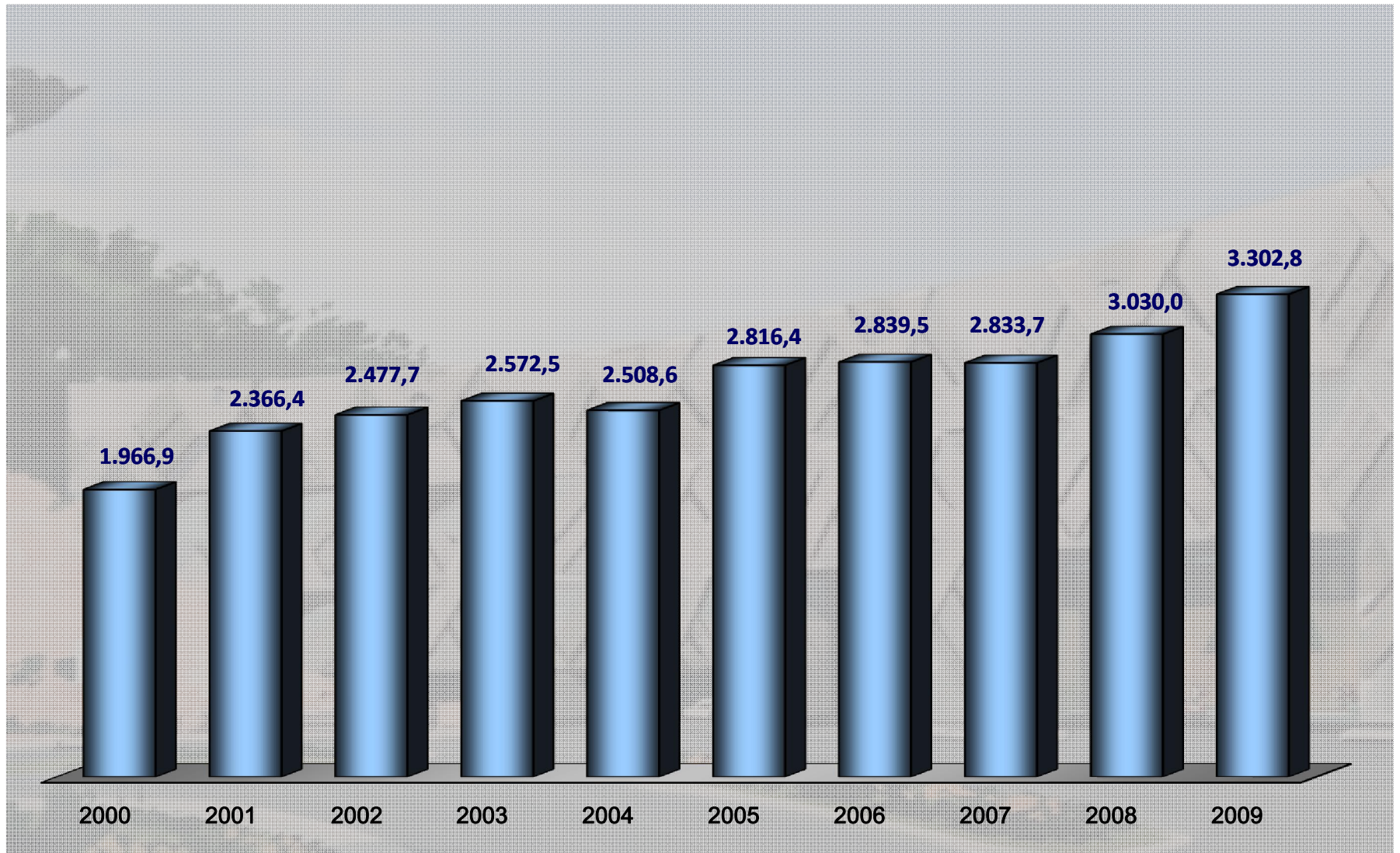
<sup>1/</sup> RECURSOS ASIGNADOS EN LOS PROYECTOS INSTITUCIONALES 2009.

## INGRESOS POR SUBSIDIO FEDERAL 2000-2009 (ASIGNACIÓN ORIGINAL) (MILLONES DE PESOS)





## INGRESOS POR SUBSIDIO FEDERAL 2000-2009 (ASIGNACIÓN ORIGINAL) (MILLONES DE PESOS CONSTANTES) BASE 2002=100



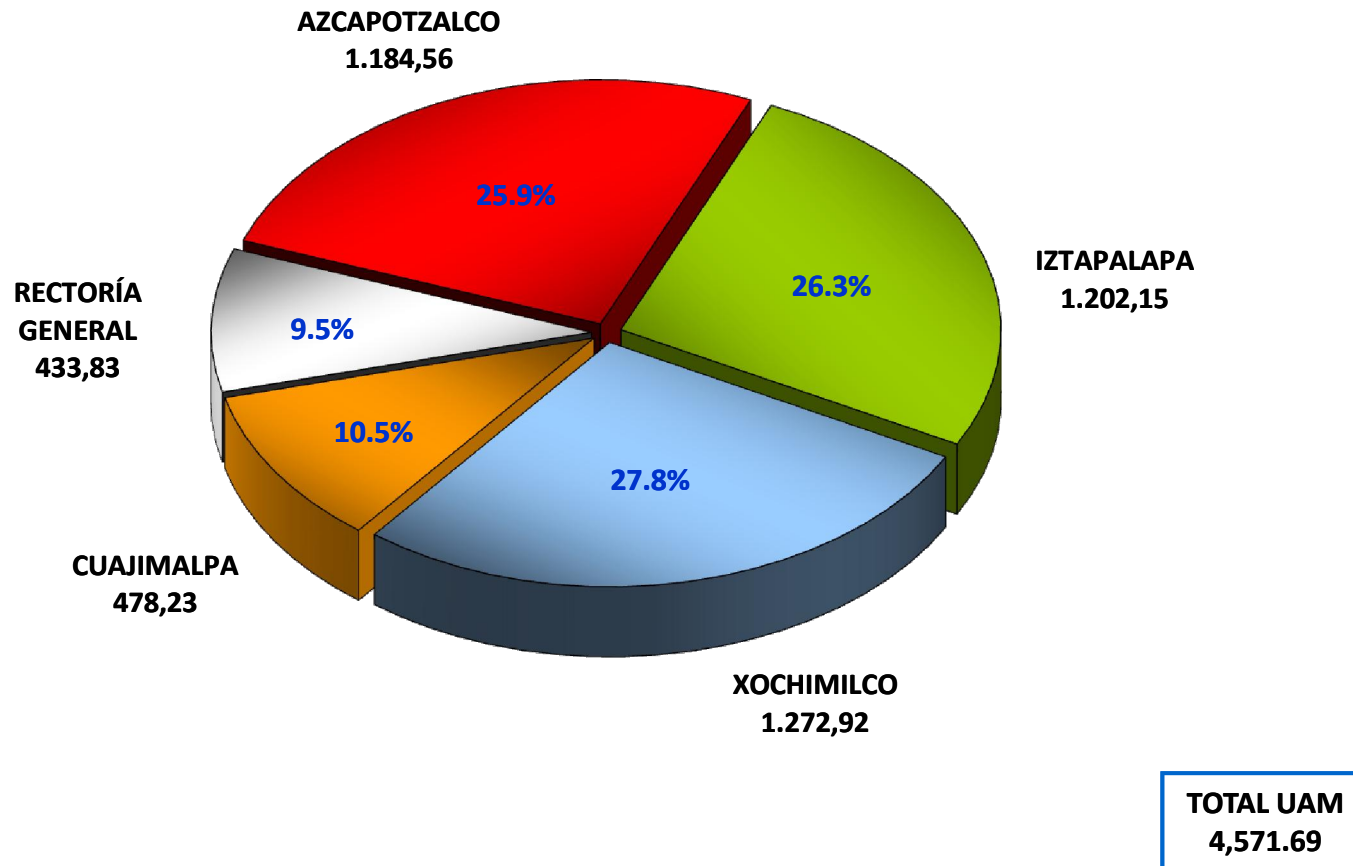




# PRESUPUESTO A EJERCER

## DISTRIBUCIÓN DEL PRESUPUESTO A EJERCER 2009 POR UNIDAD

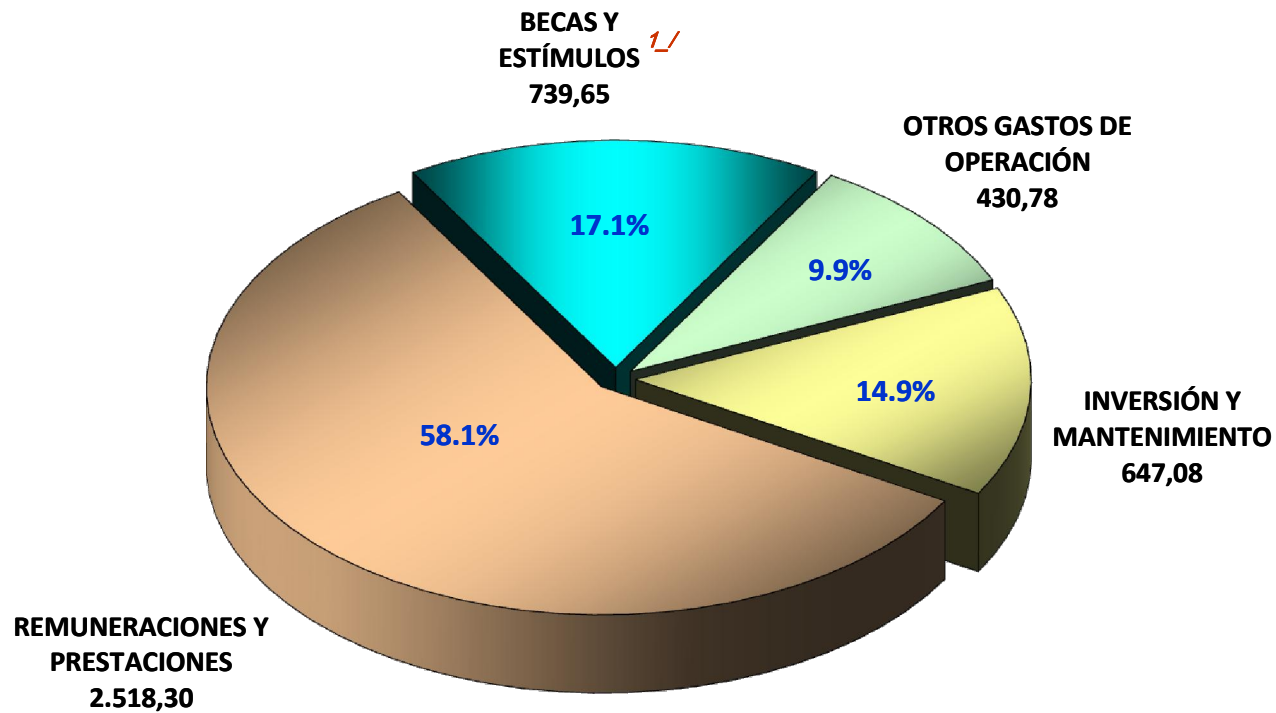
(MILLONES DE PESOS)





## DISTRIBUCIÓN DEL PRESUPUESTO A EJERCER 2009 POR TIPO DE GASTO

(MILLONES DE PESOS)

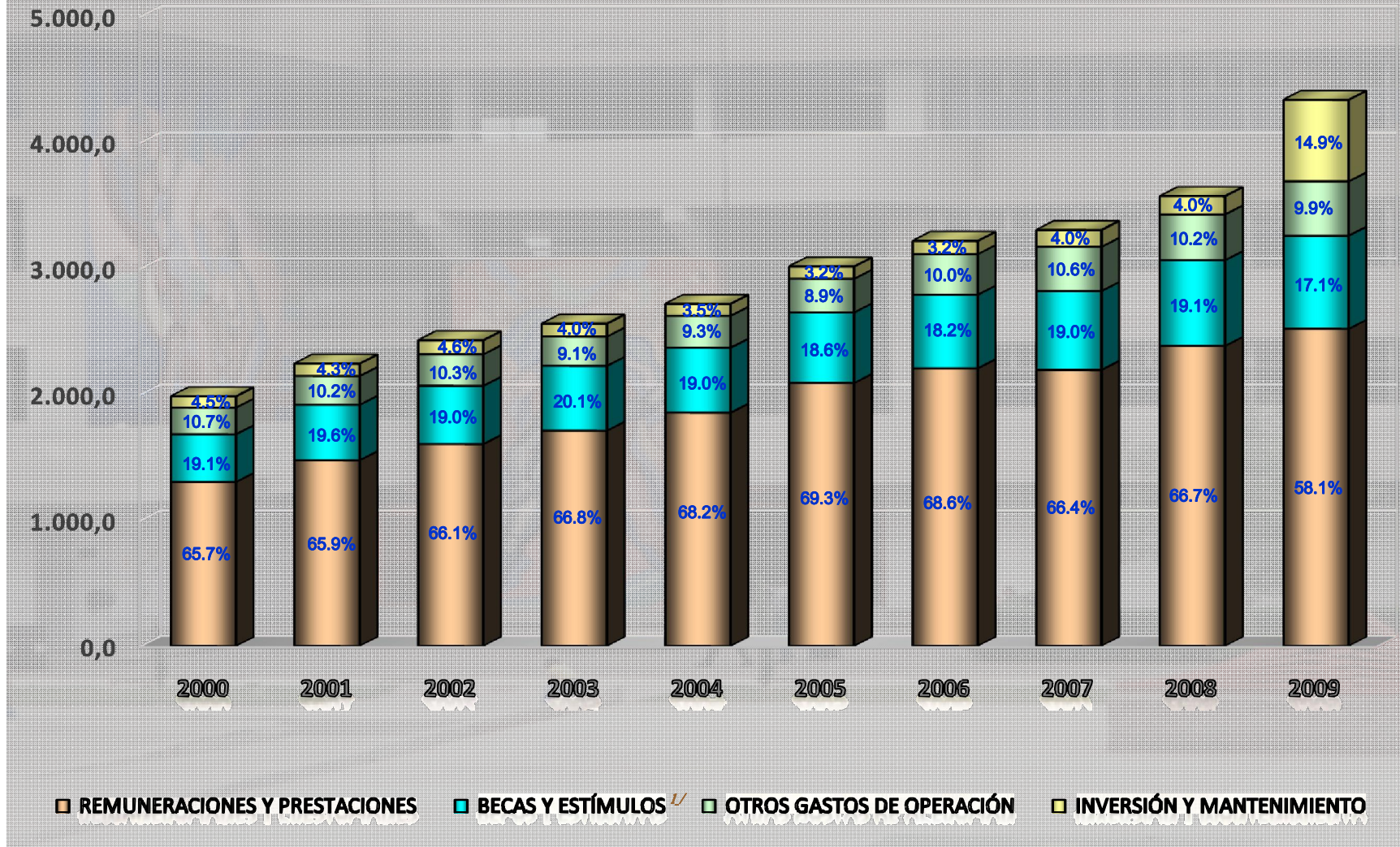


<sup>1/</sup> NO INCLUYE 235.88 MILLONES DE PESOS CORRESPONDIENTES A LOS IMPUESTOS DE BECAS Y ESTÍMULOS.

## PRESUPUESTO A EJERCER POR TIPO DE GASTO

2000-2009

(MILLONES DE PESOS)

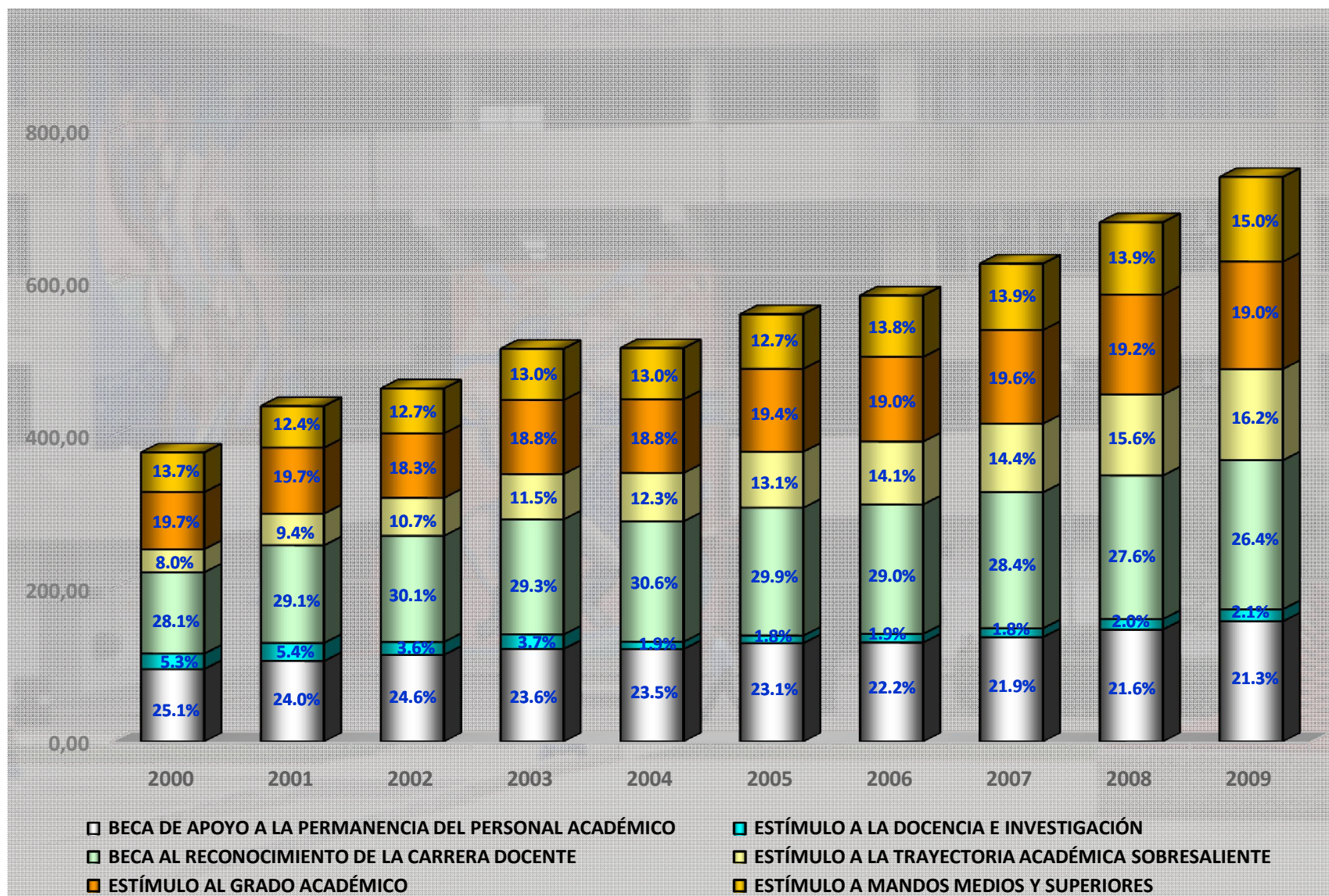


∪ NO INCLUYE EL PRESUPUESTO AUTORIZADO PARA CUBRIR LOS IMPUESTOS DE LAS BECAS Y ESTÍMULOS.



# PRESUPUESTO A EJERCER EN BECAS Y ESTÍMULOS 2000-2009

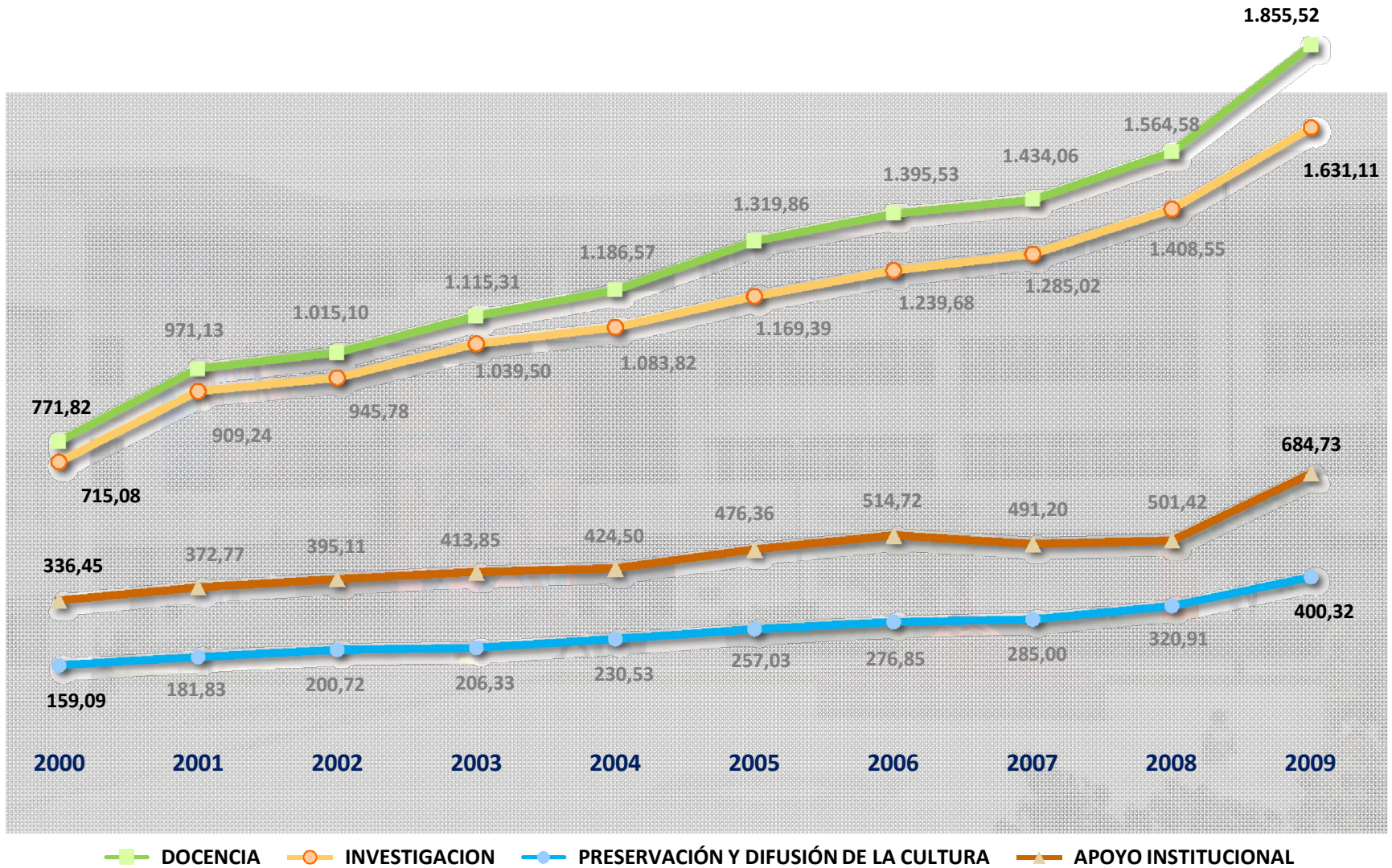
(MILLONES DE PESOS)





## PRESUPUESTO A EJERCER POR PROGRAMA INSTITUCIONAL 2000 - 2009

(MILLONES DE PESOS)

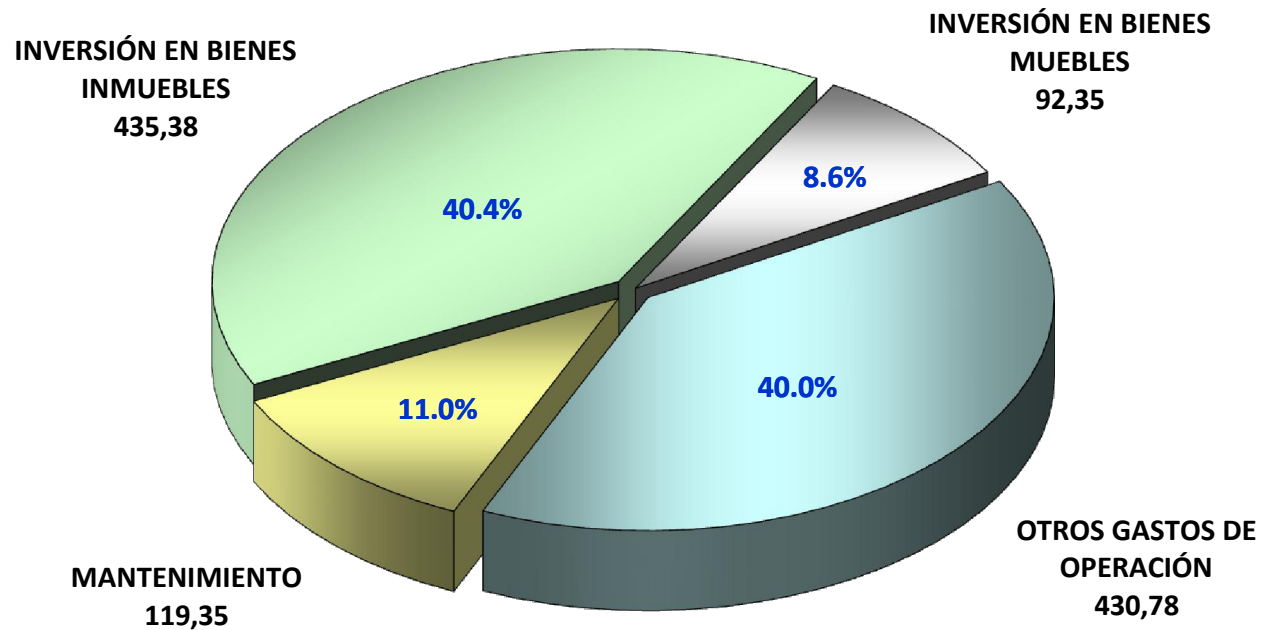




**OTROS GASTOS  
DE OPERACIÓN,  
INVERSIÓN Y  
MANTENIMIENTO**

## DISTRIBUCIÓN DEL PRESUPUESTO A EJERCER 2009 EN OTROS GASTOS DE OPERACIÓN, INVERSIÓN Y MANTENIMIENTO

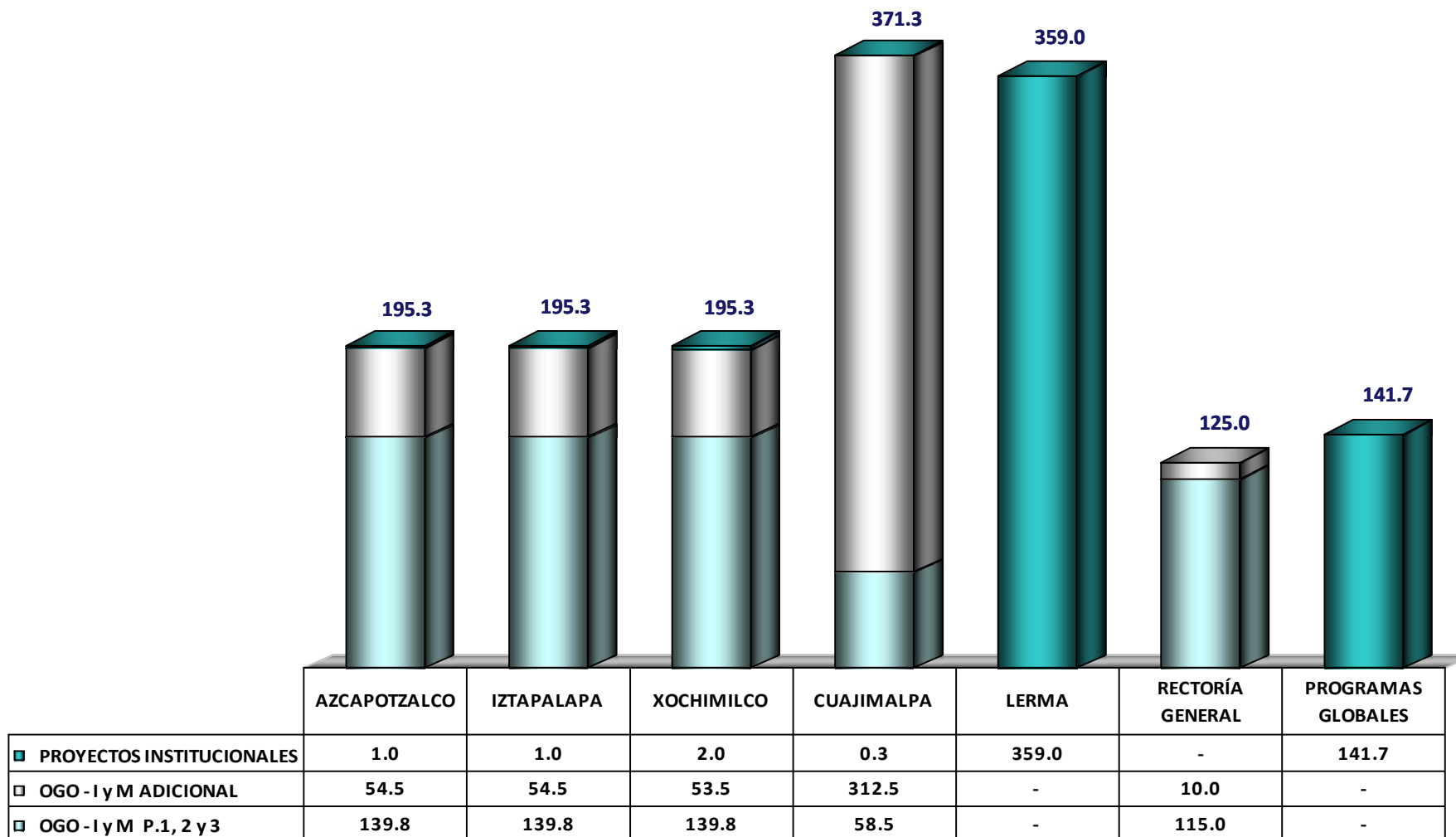
(MILLONES DE PESOS)



**TOTAL UAM**  
**1,077.86**

## PRESUPUESTO A EJERCER POR UNIDAD EN OTROS GASTOS DE OPERACIÓN, INVERSIÓN Y MANTENIMIENTO MÁS PROYECTOS INSTITUCIONALES 2009

(MILLONES DE PESOS)



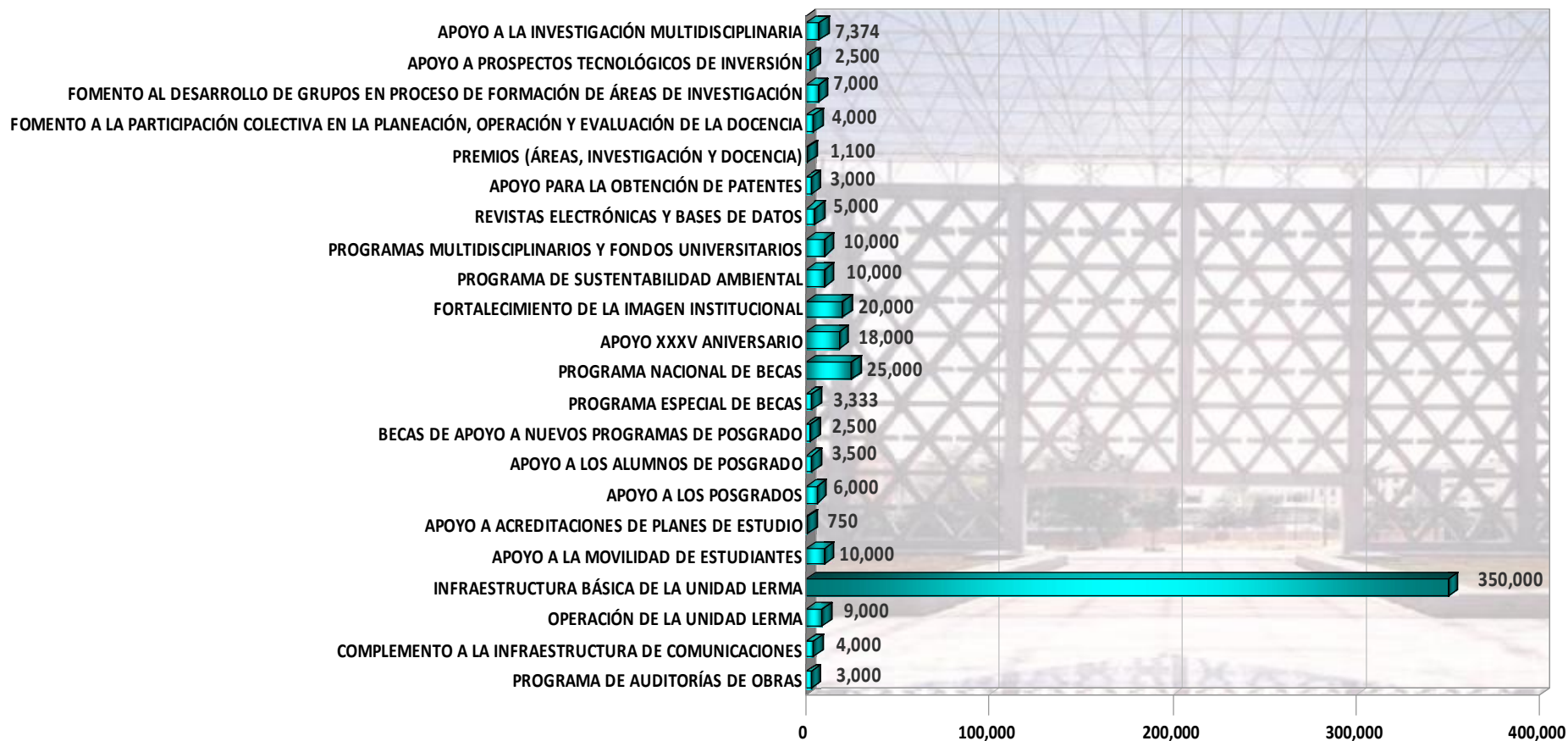


The background of the slide features a repeating pattern of a stylized logo. The logo consists of a triangle with a vertical line and a curved line inside, resembling a stylized 'U' or a similar symbol. This pattern is repeated across the entire slide in a light gray color.

# PROYECTOS INSTITUCIONALES

## PROYECTOS INSTITUCIONALES 2009

(MILES DE PESOS)



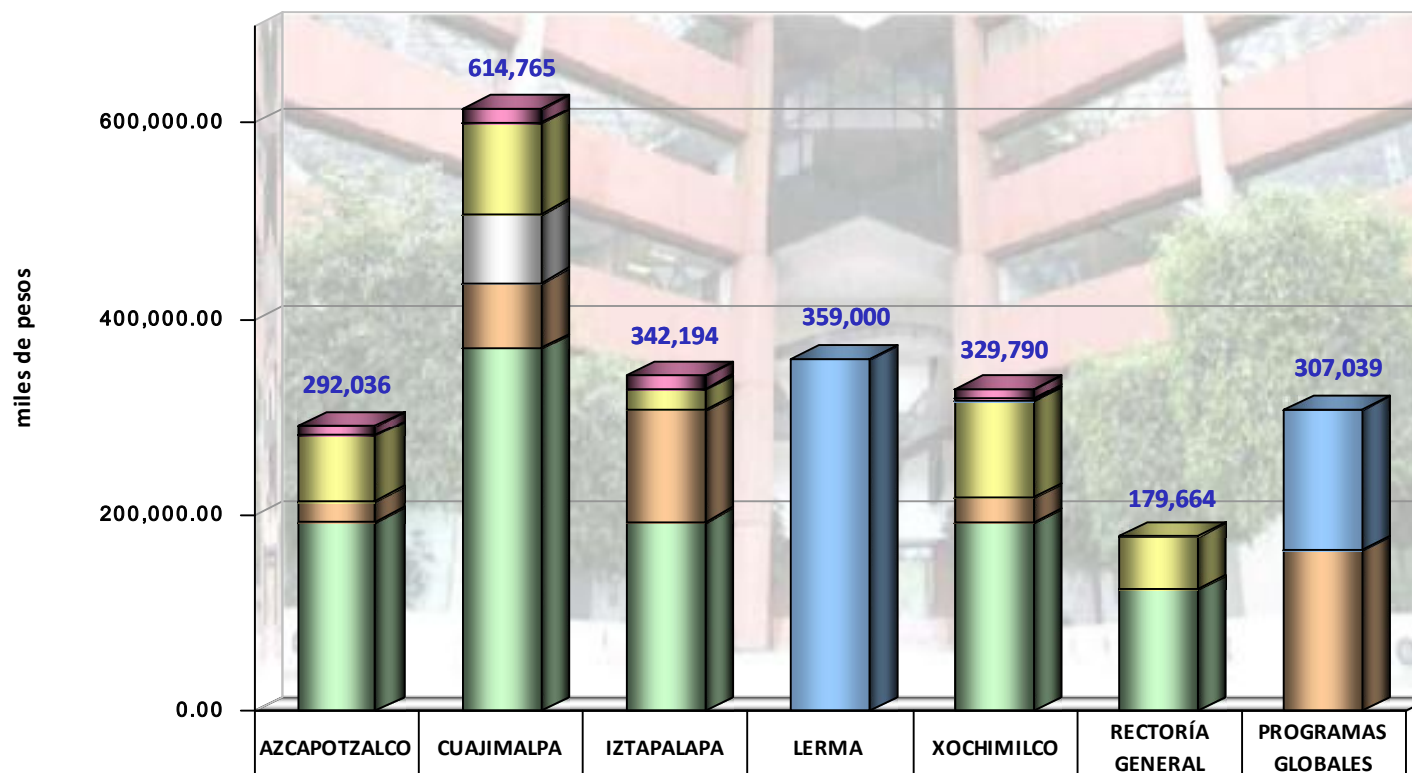


**DISPONIBILIDAD  
PRESUPUESTAL  
2009**



## PRESUPUESTO A EJERCER 2009 POR UNIDAD EN OTROS GASTOS DE OPERACIÓN, INVERSIÓN Y MANTENIMIENTO MAS RECURSOS ADICIONALES

(MILES DE PESOS)

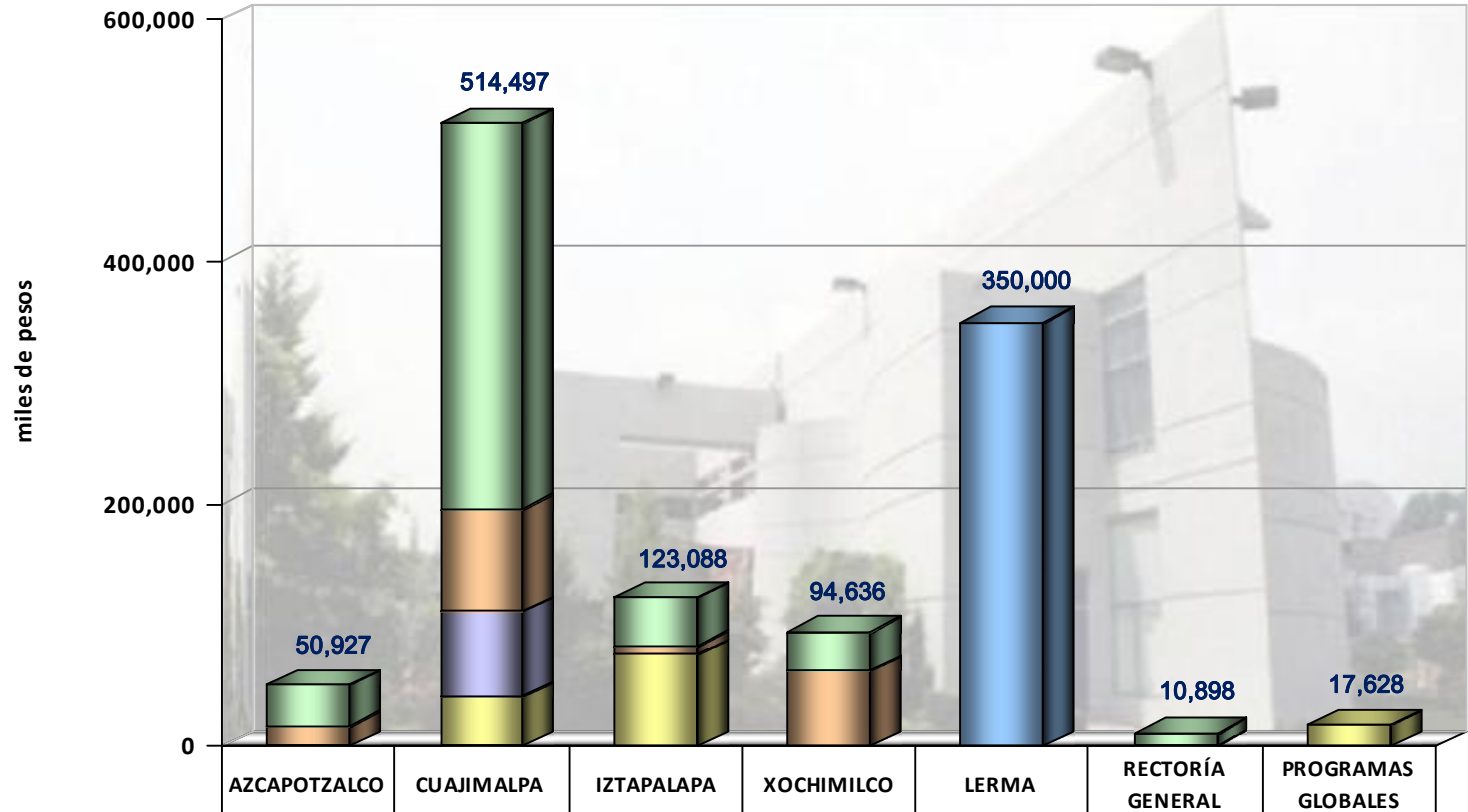


	AZCAPOTZALCO	CUAJIMALPA	IZTAPALAPA	LERMA	XOCHIMILCO	RECTORÍA GENERAL	PROGRAMAS GLOBALES
PIFI 2008	9,788	14,140	12,050	-	11,145	-	-
PROYECTOS INSTITUCIONALES 2009	1,000	333	1,000	359,000	2,000	-	141,724
PROVISIONES PRESUPUESTALES AUTORIZADAS 2008	66,047	92,005	22,242	-	98,473	54,674	-
RESERVA PARA INFRAESTRUCTURA BÁSICA 2008	-	70,150	-	-	-	-	-
RESERVA DE PROYECTOS INSTITUCIONALES 2007-2008*	20,900	67,170	112,601	-	24,871	-	165,315
OTROS GASTOS DE OPERACIÓN E INVERSIÓN 2009	194,301	370,967	194,301	-	193,301	124,990	-

\* INCLUYE RECURSOS DE PROGRAMAS INSTITUCIONALES

## DISTRIBUCIÓN POR UNIDAD DE LOS RECURSOS PARA PROYECTOS DE INFRAESTRUCTURA BÁSICA 2009

(MILES DE PESOS)



	AZCAPOTZALCO	CUAJIMALPA	IZTAPALAPA	XOCHIMILCO	LERMA	RECTORÍA GENERAL	PROGRAMAS GLOBALES
■ PRESUPUESTO DE OBRAS 2009	34,500	318,822	40,000	32,056	-	10,000	-
■ PROYECTOS INSTITUCIONALES 2009	-	-	-	-	350,000	-	-
■ PROVISIONES PARA INFRAESTRUCTURA BÁSICA 2008	16,427	84,925	7,103	62,580	-	898	-
■ RESERVA PARA INFRAESTRUCTURA BÁSICA 2008	-	70,150	-	-	-	-	-
■ RESERVA PROYECTOS INSTITUCIONALES 2007-2008	-	40,600	75,985	-	-	-	17,628





**35 Aniversario**  
**1974-2009**  
**PRESUPUESTO DE**  
**INGRESOS Y EGRESOS**  
**2009**

