



Casa abierta al tiempo

1. PRESUPUESTO DE INGRESOS Y EGRESOS 2011



PRESUPUESTO DE INGRESOS Y EGRESOS 2011

(miles de pesos)

INGRESOS

	PRIORIDAD 1
1a ESTIMACIÓN DE RESULTADO PRESUPUESTAL 2010	284,282
INGRESOS POR SUBSIDIO FEDERAL	4,415,906
INGRESOS PROPIOS NO ADECUABLES	157,907
SERVICIOS ESCOLARES (Cuotas y servicios)	45,707
ADMINISTRACIÓN FINANCIERA	65,000
ADMINISTRACIÓN FINANCIERA PARA FONDOS DE CONSTRUCCIÓN	47,200
INGRESOS PROPIOS ADECUABLES	92,705
EDUCACIÓN CONTÍNUA (Cursos y diplomados)	45,000
CAFETERÍAS	15,286
LIBRERÍAS	11,727
SERVICIOS A LA COMUNIDAD	12,369
EXTRAORDINARIOS	8,323

TOTAL PRIORIDAD 1 4,950,800

	PRIORIDAD 2
RECURSOS GESTIONADOS	260,400

TOTAL PRIORIDAD 2 260,400

PRESUPUESTO DE INGRESOS 5,211,200

EGRESOS

	PRIORIDAD 1
REMUNERACIONES, PRESTACIONES, BECAS Y	3,634,406
REMUNERACIONES	1,718,287
PRESTACIONES	1,082,635
BECAS Y ESTÍMULOS	833,484
OTROS GASTOS DE OPERACIÓN E INVERSIÓN	1,176,489
OTROS GASTOS DE OPERACIÓN	778,572
MANTENIMIENTO	126,092
INVERSIÓN EN BIENES INMUEBLES	144,129
INVERSIÓN EN BIENES MUEBLES	127,696
TOTAL OPERACIÓN E INVERSIÓN	4,810,895
EGRESOS ASOCIADOS A INGRESOS PROPIOS ADECUABLES	92,705
EGRESOS ASOCIADOS A ADMINISTRACIÓN FINANCIERA PARA FONDOS DE CONSTRUCCIÓN	47,200

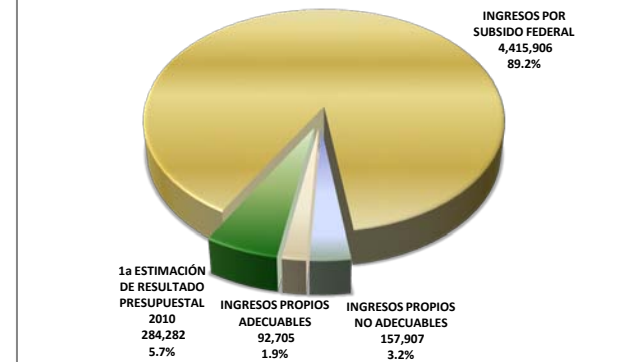
TOTAL PRIORIDAD 1 4,950,800

	PRIORIDAD 2
OTROS GASTOS DE OPERACIÓN E INVERSIÓN Y MANTENIMIENTO	260,400

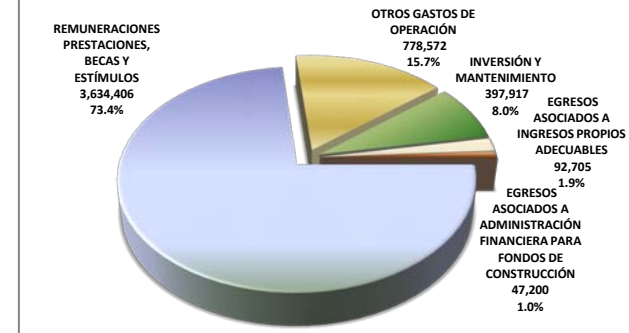
TOTAL PRIORIDAD 2 260,400

PRESUPUESTO DE EGRESOS 5,211,200

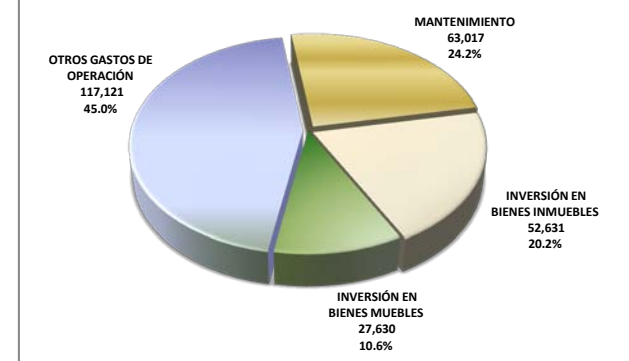
PRESUPUESTO DE INGRESOS PRIORIDAD 1



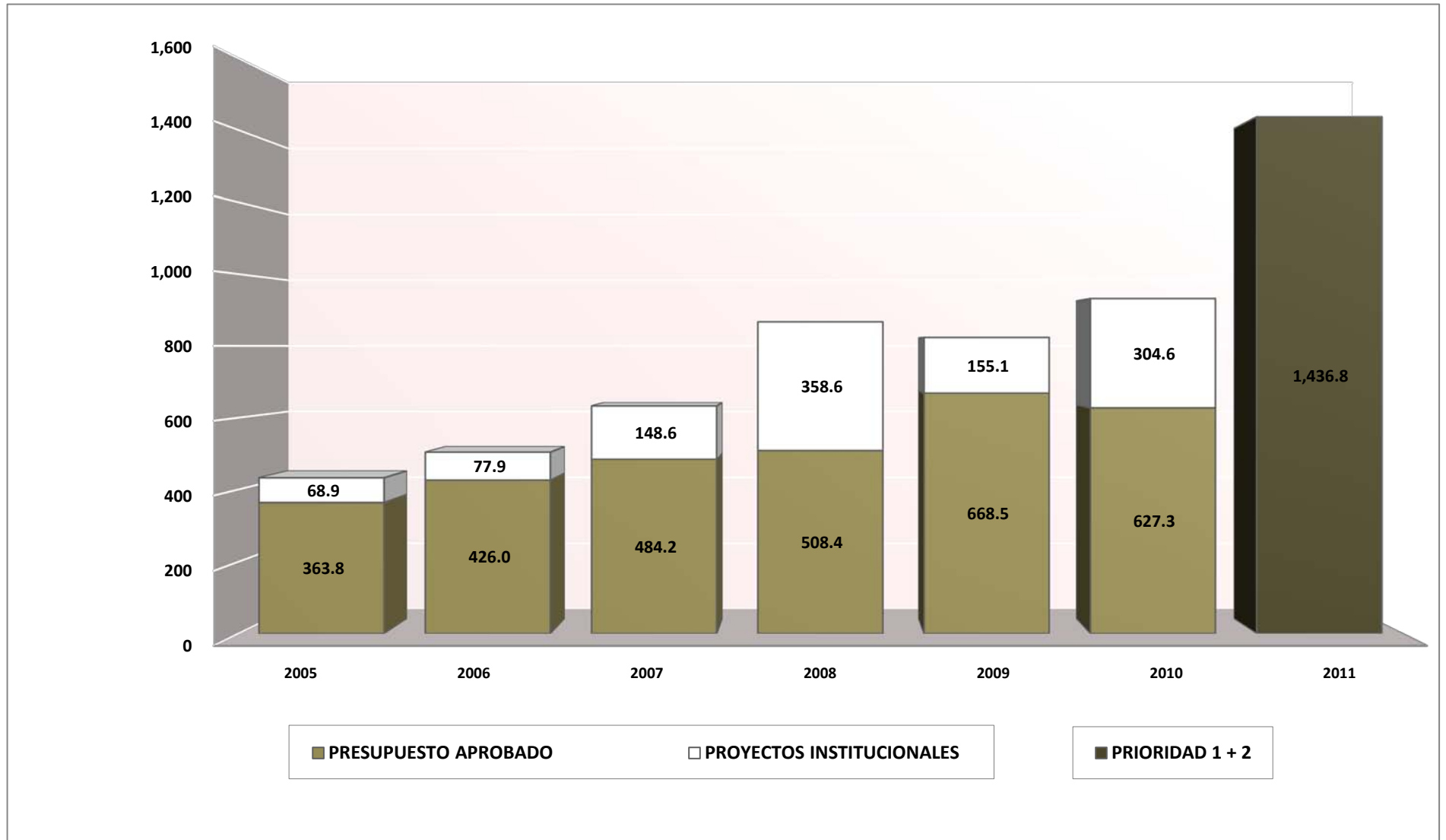
PRESUPUESTO DE EGRESOS PRIORIDAD 1



DISTRIBUCIÓN PRESUPUESTAL DE LA PRIORIDAD 2



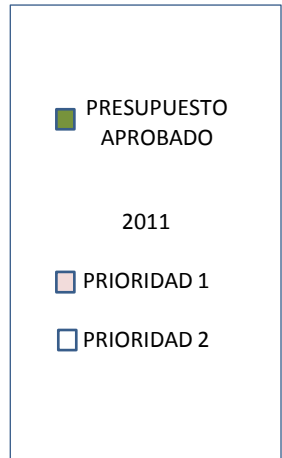
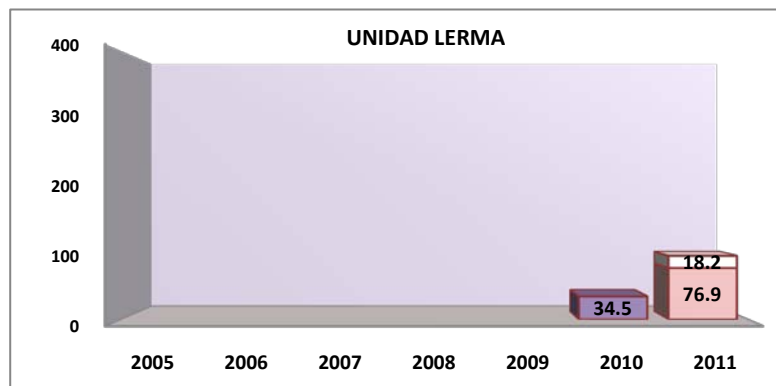
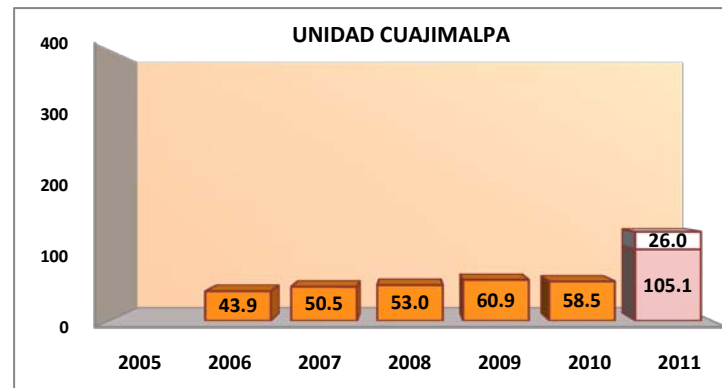
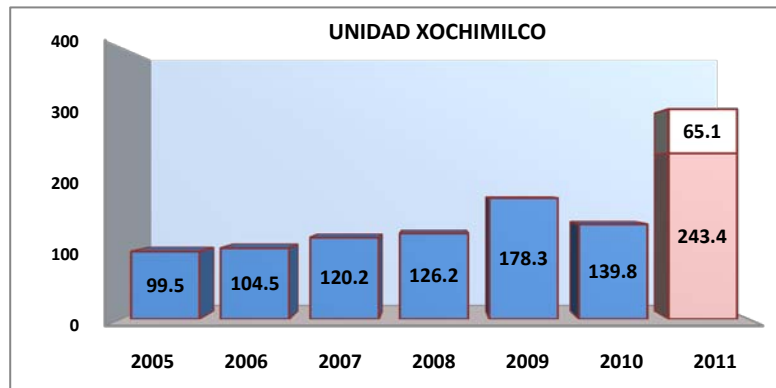
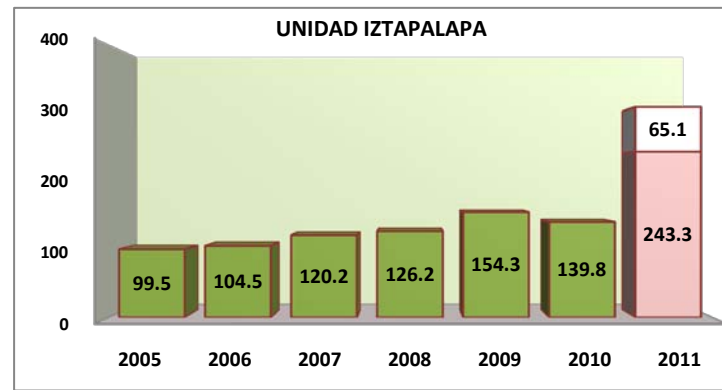
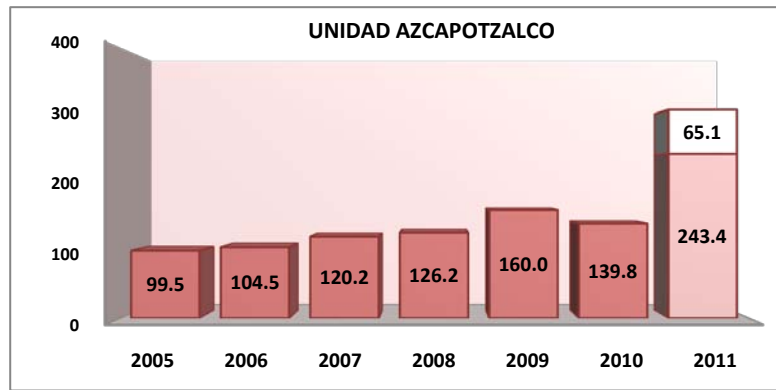
PRESUPUESTO APROBADO EN OTROS GASTOS DE OPERACIÓN, INVERSIÓN Y MANTENIMIENTO Y PROYECTOS INSTITUCIONALES ^{1/} 2005-2010
PRESUPUESTO 2011 EN PRIORIDAD 1+2
 (Millones de pesos)



^{1/} No se consideran los recursos destinados a infraestructura básica.

PRESUPUESTO APROBADO 2005-2010 Y PRESUPUESTO 2011 EN OTROS GASTOS DE OPERACIÓN, INVERSIÓN Y MANTENIMIENTO ^{1/}

(Millones de pesos)



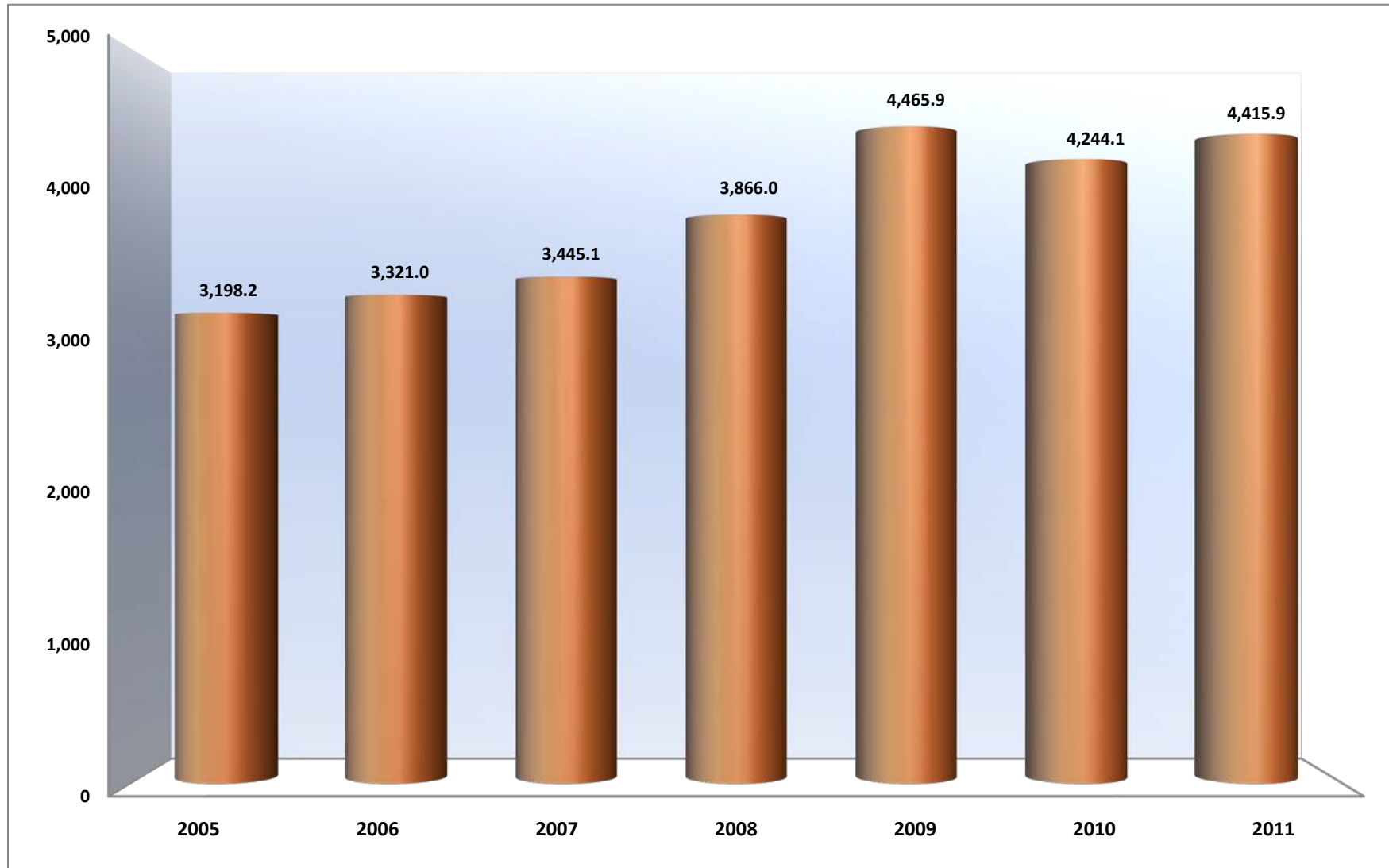
^{1/} En el año 2009 no se consideran los recursos destinados a infraestructura básica transferidos de proyectos institucionales.



INGRESOS POR SUBSIDIO FEDERAL

ASIGNACIÓN ORIGINAL 2005-2011

(millones de pesos corrientes)

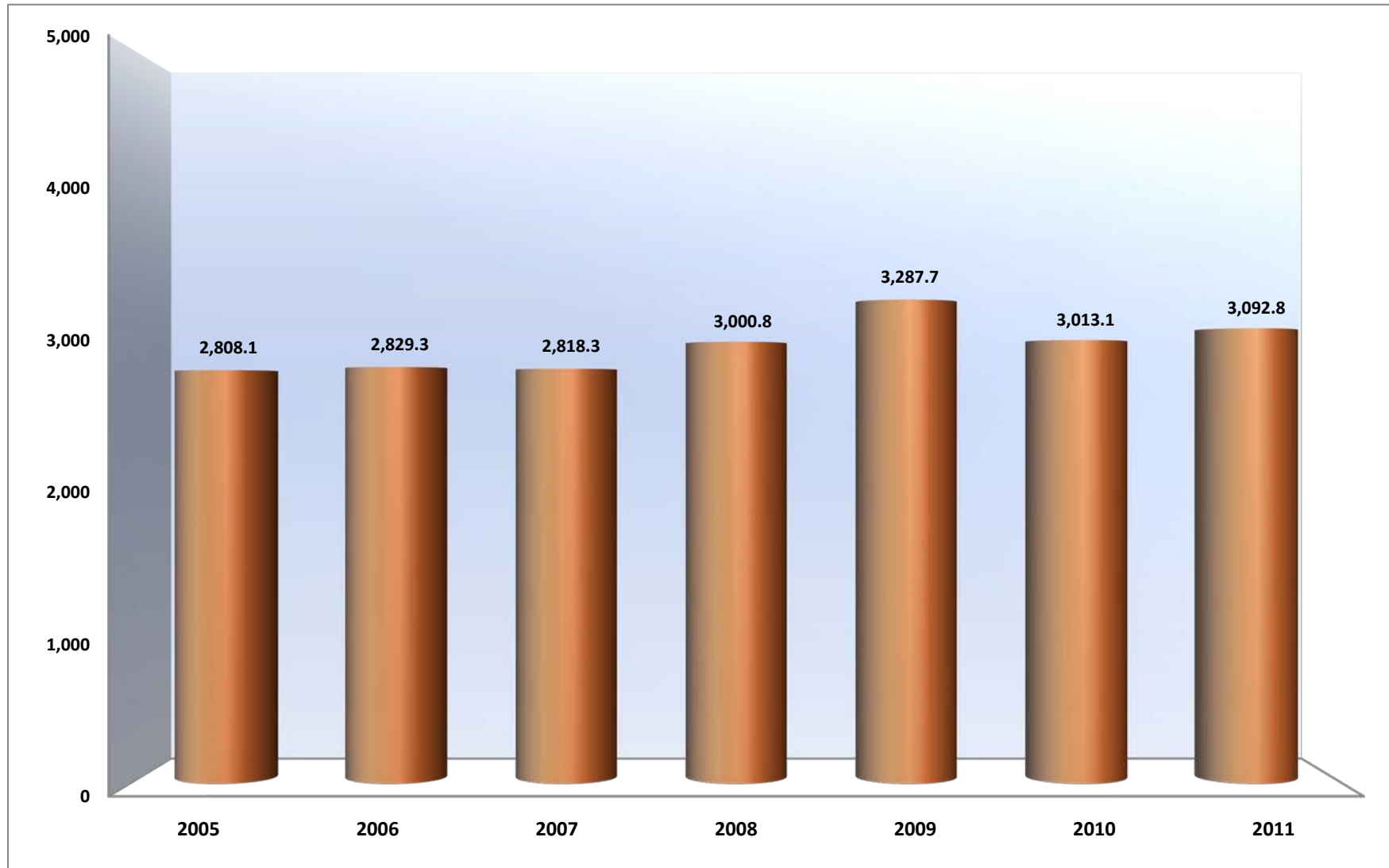




INGRESOS POR SUBSIDIO FEDERAL

ASIGNACIÓN ORIGINAL 2005-2011

(millones de pesos constantes 2002=100)



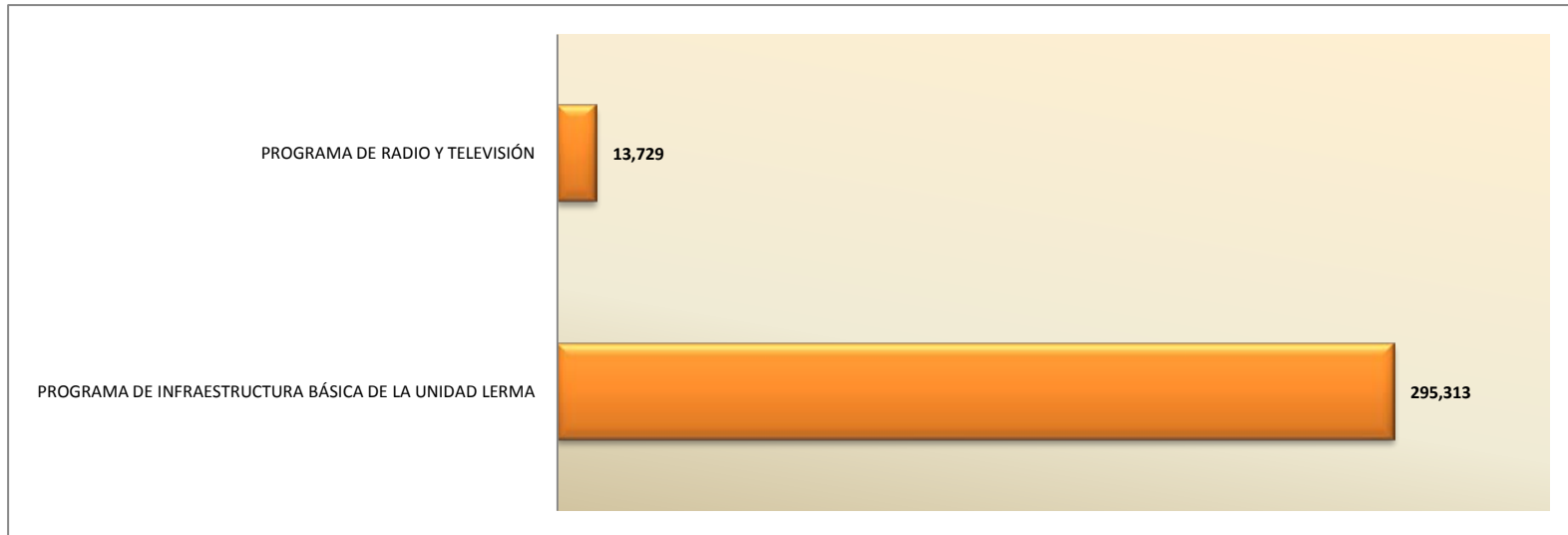


RESERVA DE PROYECTOS INSTITUCIONALES DE AÑOS ANTERIORES

(INFORMACIÓN AL 24 DE NOVIEMBRE DE 2010)

(miles de pesos)

PROYECTOS INSTITUCIONALES	MONTO
PROGRAMA DE RADIO Y TELEVISIÓN	13,729
PROGRAMA DE INFRAESTRUCTURA BÁSICA DE LA UNIDAD LERMA	295,313
TOTAL PROYECTOS INSTITUCIONALES	309,042



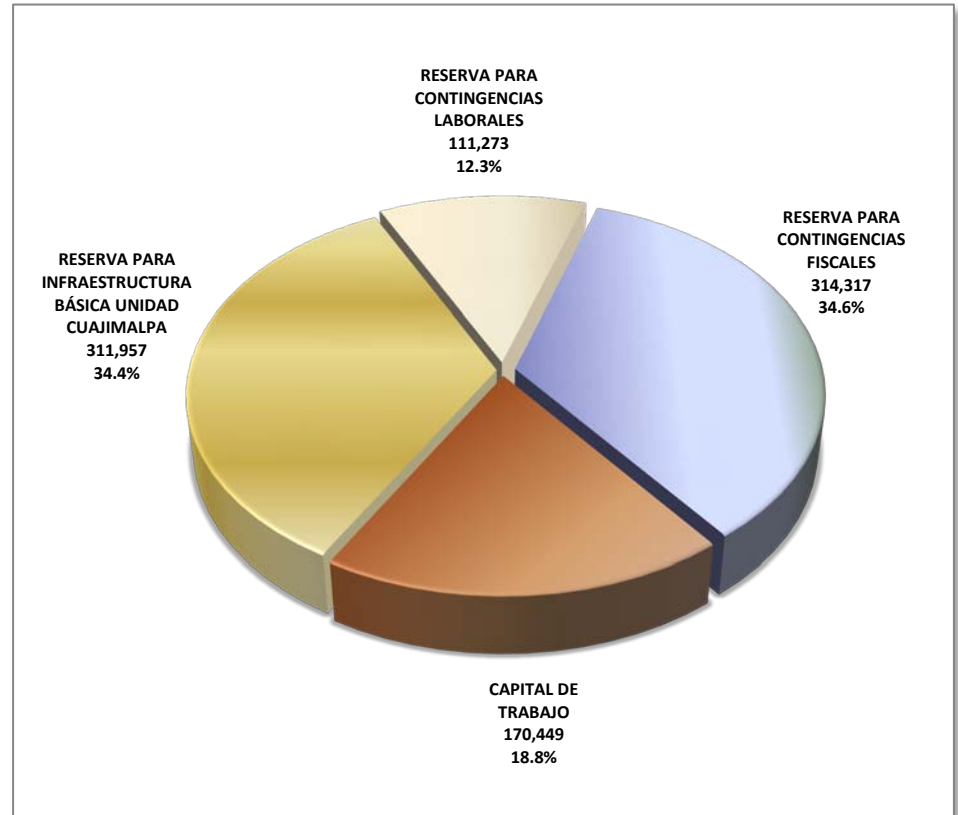


RESERVAS Y FONDOS

(INFORMACIÓN AL 24 DE NOVIEMBRE DE 2010)

(miles de pesos)

RESERVAS Y FONDOS	
RESERVA PARA INFRAESTRUCTURA BÁSICA UNIDAD CUAJIMALPA	311,957
RESERVA PARA CONTINGENCIAS LABORALES	111,273
RESERVA PARA CONTINGENCIAS FISCALES	314,317
TOTAL RESERVAS	737,547
CAPITAL DE TRABAJO	170,449
TOTAL RESERVAS Y FONDOS	907,996

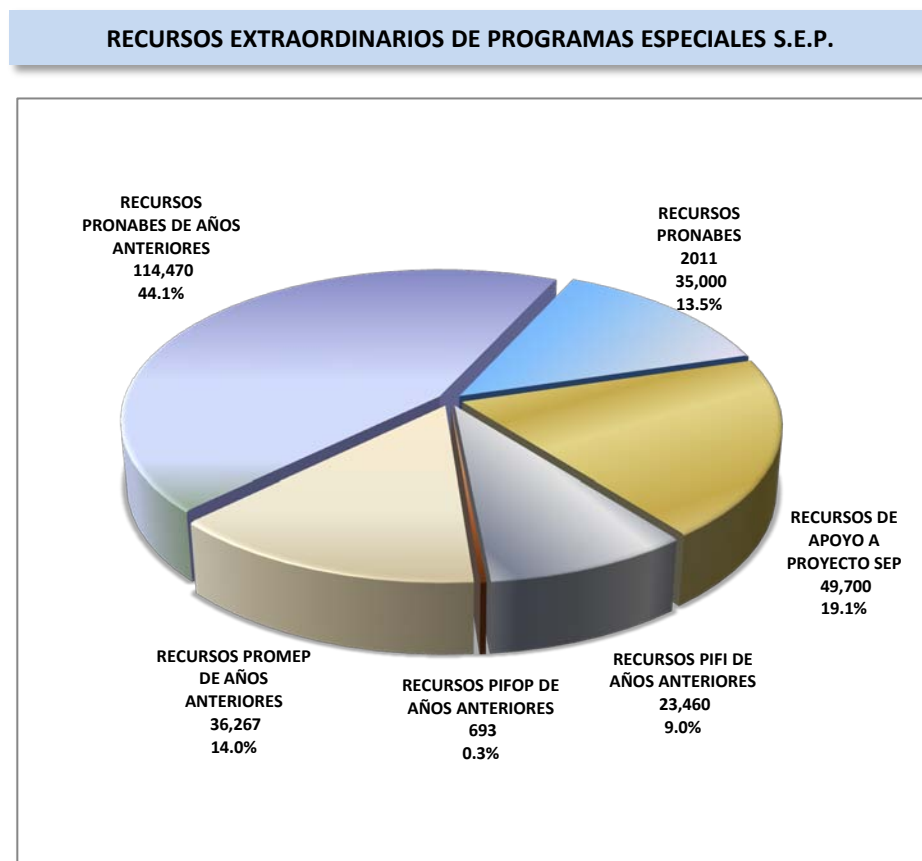


RECURSOS EXTRAORDINARIOS DE PROGRAMAS ESPECIALES S.E.P.

(INFORMACIÓN AL 24 DE NOVIEMBRE DE 2010)

(miles de pesos)

RECURSOS	
RECURSOS PIFI DE AÑOS ANTERIORES	23,460
RECURSOS PIFOP DE AÑOS ANTERIORES	693
RECURSOS PROMEP DE AÑOS ANTERIORES	36,267
RECURSOS PRONABES DE AÑOS ANTERIORES	114,470
RECURSOS AÑOS ANTERIORES	174,890
RECURSOS DE APOYO A PROYECTO SEP	49,700
RECURSOS PRONABES 2011	35,000
RECURSOS 2011	84,700
TOTAL RECURSOS	259,590





PROYECTOS PATROCINADOS

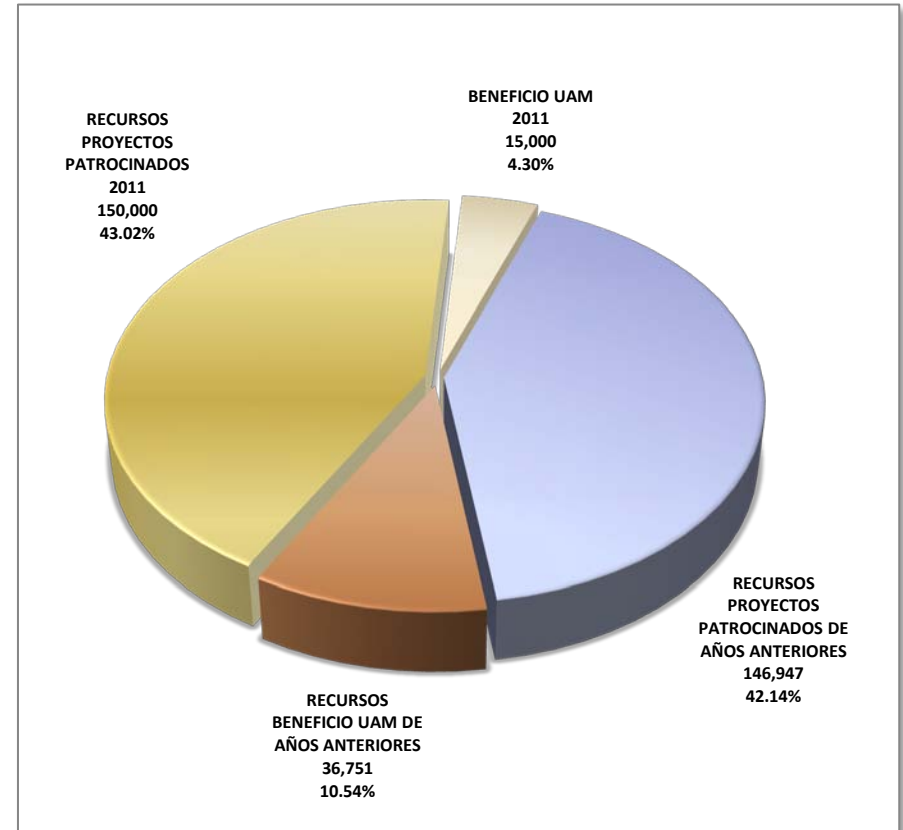
(INFORMACIÓN AL 24 DE NOVIEMBRE DE 2010)

(miles de pesos)

RECURSOS

RECURSOS PROYECTOS PATROCINADOS DE AÑOS ANTERIORES	146,947
RECURSOS BENEFICIO UAM DE AÑOS ANTERIORES	36,751
RECURSOS AÑOS ANTERIORES	183,699
RECURSOS PROYECTOS PATROCINADOS	150,000
RECURSOS BENEFICIO UAM	15,000
RECURSOS 2011	165,000
TOTAL RECURSOS	348,699

PROYECTOS PATROCINADOS





Casa abierta al tiempo

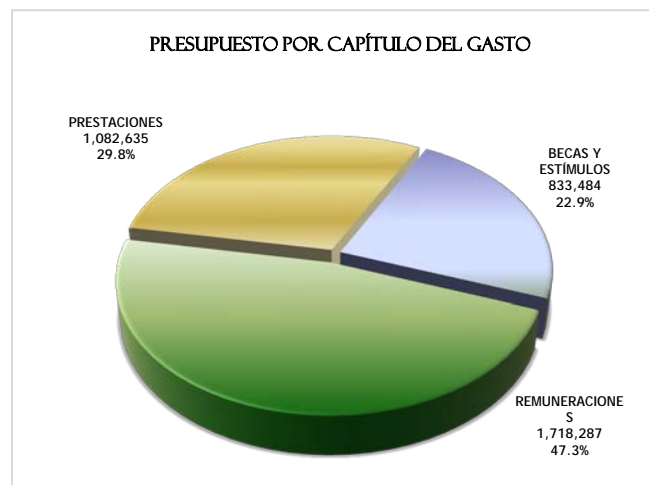
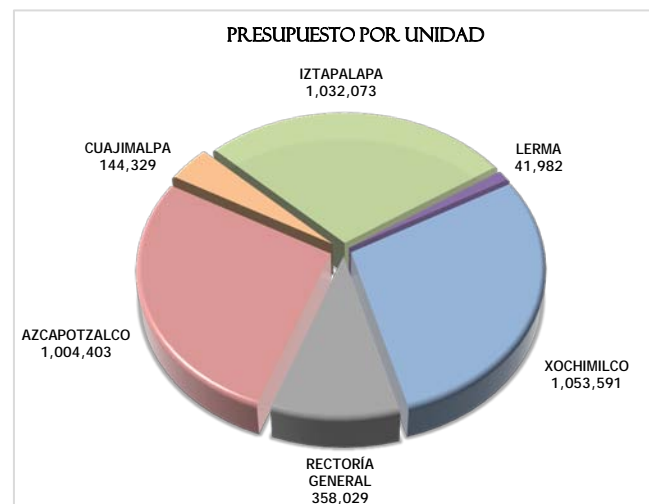
2. PRESUPUESTO POR PROGRAMA UNIVERSITARIO, UNIDAD Y PRIORIDAD 2011



PRESUPUESTO DEL PROGRAMA UNIVERSITARIO DE RECURSOS HUMANOS (01) POR UNIDAD Y CAPÍTULO DEL GASTO

(MILES DE PESOS)

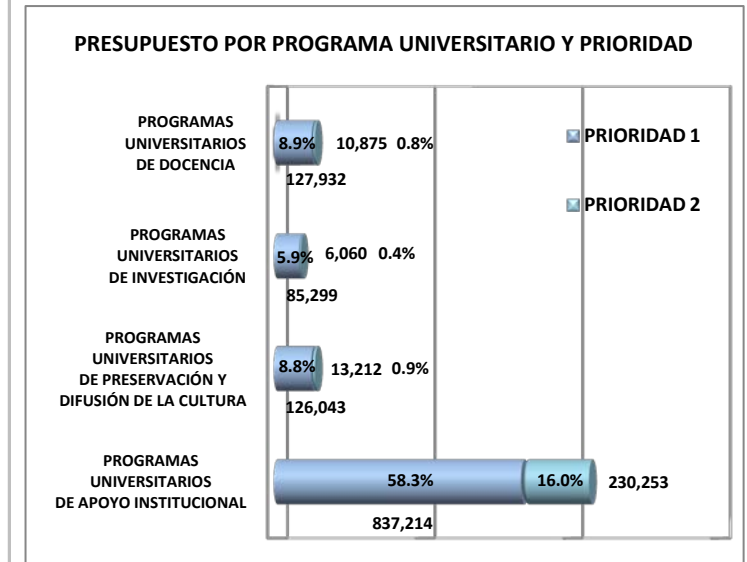
UNIDAD	01 PROGRAMA UNIVERSITARIO DE RECURSOS HUMANOS			TOTAL UAM
	REMUNERACIONES	PRESTACIONES	BECAS Y ESTÍMULOS	
AZCAPOTZALCO	475,766	312,160	216,477	1,004,403
CUAJIMALPA	69,468	37,357	37,503	144,329
IZTAPALAPA	473,945	285,716	272,412	1,032,073
LERMA	18,085	8,927	14,970	41,982
XOCHIMILCO	500,314	300,291	252,986	1,053,591
RECTORÍA GENERAL	180,709	138,183	39,137	358,029
TOTAL UAM	1,718,287	1,082,635	833,484	3,634,406





PRESUPUESTO POR PROGRAMA UNIVERSITARIO, UNIDAD Y PRIORIDAD (NO CONSIDERA EL PROGRAMA 01) (miles de pesos)

UNIDAD	PROGRAMAS UNIVERSITARIOS										
	DOCENCIA		INVESTIGACIÓN		PRESERVACIÓN Y DIFUSIÓN DE LA CULTURA		APOYO INSTITUCIONAL		TOTAL		
	P1	P2	P1	P2	P1	P2	P1	P2	P1	P2	TOTAL
AZCAPOTZALCO	13,445	7,186	13,516	3,576	18,936	3,754	197,223	50,584	243,120	65,100	308,220
	10.5%	66.1%	15.8%	59.0%	15.0%	28.4%	23.6%	22.0%	20.7%	25.0%	21.5%
CUAJIMALPA	9,458	304	4,283	957	3,187	141	88,246	24,638	105,174	26,040	131,214
	7.4%	2.8%	5.0%	15.8%	2.5%	1.1%	10.5%	10.7%	8.9%	10.0%	9.1%
IZTAPALAPA	13,673	3,090	38,292	977	21,976	3,469	169,402	57,565	243,343	65,100	308,443
	10.7%	28.4%	44.9%	16.1%	17.4%	26.3%	20.2%	25.0%	20.7%	25.0%	21.5%
LERMA	6,791	-	3,818	-	3,677	-	62,660	18,228	76,946	18,228	95,174
	5.3%	0.0%	4.5%	0.0%	2.9%	0.0%	7.5%	7.9%	6.5%	7.0%	6.6%
XOCHIMILCO	28,567	295	19,489	550	19,436	880	175,939	63,375	243,431	65,100	308,531
	22.3%	2.7%	22.8%	9.1%	15.4%	6.7%	21.0%	27.5%	20.7%	25.0%	21.5%
RECTORÍA GENERAL	56,000	-	5,900	-	58,831	4,968	143,744	15,864	264,475	20,832	285,307
	43.8%	0.0%	6.9%	0.0%	46.7%	37.6%	17.2%	6.9%	22.5%	8.0%	19.9%
TOTAL UAM	127,932	10,875	85,299	6,060	126,043	13,212	837,214	230,253	1,176,489	260,400	1,436,889
	100.0%	100.0%	100.0%	100.0%	100.0%	100.0%	100.0%	100.0%	100.0%	100.0%	100.0%





PRESUPUESTO POR PROGRAMA UNIVERSITARIO, UNIDAD Y PRIORIDAD

(MILES DE PESOS)

PROGRAMA UNIVERSITARIO	AZCAPOTZALCO			CUAJIMALPA			IZTAPALAPA			LERMA			XOCHIMILCO			RECTORÍA GENERAL			TOTAL UAM		
	PRIORIDAD 1	PRIORIDAD 2	TOTAL	PRIORIDAD 1	PRIORIDAD 2	TOTAL	PRIORIDAD 1	PRIORIDAD 2	TOTAL	PRIORIDAD 1	PRIORIDAD 2	TOTAL	PRIORIDAD 1	PRIORIDAD 2	TOTAL	PRIORIDAD 1	PRIORIDAD 2	TOTAL	PRIORIDAD 1	PRIORIDAD 2	TOTAL
02 CALIDAD EN LA FORMACIÓN EN LA LICENCIATURA	7,567	1,794	9,361	1,548	204	1,752	2,810	200	3,010	6,245	-	6,245	16,887	184	17,071	-	-	-	35,056	2,383	37,438
03 CALIDAD EN LA FORMACIÓN EN EL POSGRADO	1,991	812	2,803	-	-	-	3,243	200	3,443	-	-	-	2,514	92	2,606	-	-	-	7,749	1,103	8,852
04 APOYO A ALUMNOS DE LICENCIATURA	199	21	221	708	-	708	2,192	360	2,552	-	-	-	152	-	152	47,000	-	47,000	50,251	381	50,632
05 APOYO A ALUMNOS DE POSGRADO	1,500	-	1,500	1,500	100	1,600	1,723	200	1,923	-	-	-	2,000	-	2,000	6,000	-	6,000	12,723	300	13,023
06 MOVILIDAD DE ALUMNOS DE LICENCIATURA	942	2,050	2,992	3,880	-	3,880	1,605	1,430	3,035	-	-	-	6,450	-	6,450	2,000	-	2,000	14,878	3,480	18,357
07 MOVILIDAD DE ALUMNOS DE POSGRADO	195	455	650	-	-	-	1,742	540	2,282	-	-	-	484	11	495	1,000	-	1,000	3,421	1,006	4,428
08 APRENDIZAJE DE LAS LENGUAS EXTRANJERAS	765	1,718	2,483	1,077	-	1,077	118	-	118	-	-	-	79	8	87	-	-	-	2,039	1,726	3,765
09 EDUCACIÓN VIRTUAL Y A DISTANCIA	285	336	621	745	-	745	240	160	400	546	-	546	-	-	-	-	-	-	1,816	496	2,312
SUBTOTAL PROGRAMAS DE DOCENCIA	13,445	7,186	20,630	9,458	304	9,762	13,673	3,090	16,763	6,791	-	6,791	28,567	295	28,862	56,000	-	56,000	127,932	10,875	138,807
10 INVESTIGACIÓN CIENTÍFICA, HUMANÍSTICA Y DESARROLLO TECNOLÓGICO	10,563	3,093	13,656	4,283	957	5,240	35,567	962	36,529	3,157	-	3,157	17,908	506	18,414	-	-	-	71,479	5,517	76,996
11 CREACIÓN ARTÍSTICA, LITERARIA Y DISEÑO	1,844	149	1,993	-	-	-	140	-	140	662	-	662	4	-	4	-	-	-	2,650	149	2,799
12 PROGRAMAS DE INVESTIGACIÓN	1,108	335	1,443	-	-	-	2,585	15	2,600	-	-	-	1,578	44	1,622	5,900	-	5,900	11,171	394	11,565
SUBTOTAL PROGRAMAS DE INVESTIGACIÓN	13,516	3,576	17,093	4,283	957	5,240	38,292	977	39,269	3,818	-	3,818	19,489	550	20,039	5,900	-	5,900	85,299	6,060	91,359
13 DIFUSIÓN DE LA CULTURA Y EXTENSIÓN UNIVERSITARIA	1,916	570	2,486	1,167	-	1,167	1,842	200	2,042	508	-	508	3,663	241	3,904	7,514	1,901	9,415	16,610	2,912	19,521
14 PRODUCCIÓN Y DISTRIBUCIÓN EDITORIAL	7,421	685	8,106	20	42	62	7,875	747	8,622	227	-	227	9,966	351	10,316	5,056	354	5,410	30,565	2,179	32,744
15 EDUCACIÓN CONTINUA	127	308	435	-	-	-	210	140	350	90	-	90	223	2	225	140	99	240	790	550	1,341
16 PRESERVACIÓN DE ACERVOS ARTÍSTICOS (PATRIMONIO CULTURAL)	26	-	26	-	-	-	-	-	-	-	-	-	-	-	-	626	-	626	652	-	652
17 FOMENTO A LA SALUD Y AL DEPORTE	832	67	899	966	-	966	-	-	-	-	-	-	1,042	179	1,220	2,352	400	2,752	5,192	646	5,838
18 VIVENCIA DE VALORES	757	62	819	-	-	-	-	-	-	-	-	-	-	-	-	-	100	100	757	162	919
19 POSICIONAMIENTO E IMAGEN INSTITUCIONAL	628	108	736	546	10	556	3,623	600	4,223	1,720	-	1,720	1,401	-	1,401	40,317	950	41,267	48,235	1,668	49,904
20 VINCULACIÓN CON SECTORES SOCIALES, PRODUCTIVOS Y CULTURALES	2,310	780	3,090	364	-	364	6,077	1,381	7,458	909	-	909	1,000	-	1,000	2,825	1,138	3,963	13,485	3,299	16,784
21 ORGANIZACIÓN DE CONGRESOS Y ENCUENTROS	4,919	1,174	6,092	124	89	213	2,350	400	2,750	223	-	223	2,142	108	2,249	-	25	25	9,757	1,795	11,552
SUBTOTAL PROGRAMAS DE PRESERVACIÓN Y DIFUSIÓN DE LA CULTURA	18,936	3,754	22,690	3,187	141	3,328	21,976	3,469	25,445	3,677	-	3,677	19,436	880	20,316	58,831	4,968	63,799	126,043	13,212	139,255



PRESUPUESTO POR PROGRAMA UNIVERSITARIO, UNIDAD Y PRIORIDAD


(MILES DE PESOS)

PROGRAMA UNIVERSITARIO	AZCAPOTZALCO			CUAJIMALPA			IZTAPALAPA			LERMA			XOCHIMILCO			RECTORÍA GENERAL			TOTAL UAM			
	PRIORIDAD 1	PRIORIDAD 2	TOTAL	PRIORIDAD 1	PRIORIDAD 2	TOTAL	PRIORIDAD 1	PRIORIDAD 2	TOTAL	PRIORIDAD 1	PRIORIDAD 2	TOTAL	PRIORIDAD 1	PRIORIDAD 2	TOTAL	PRIORIDAD 1	PRIORIDAD 2	TOTAL	PRIORIDAD 1	PRIORIDAD 2	TOTAL	
22	GESTIÓN ACADÉMICA, ADMINISTRATIVA Y CULTURAL	28,863	5,359	34,222	46,306	4,483	50,789	29,607	5,662	35,269	26,099	8,228	34,327	57,680	32,703	90,383	37,578	1,563	39,141	226,132	57,998	284,130
23	FORMACIÓN Y ACTUALIZACIÓN DEL PERSONAL ACADÉMICO	1,236	871	2,107	545	49	594	2,181	411	2,592	1,403	-	1,403	3,912	42	3,954	-	-	-	9,278	1,373	10,650
24	FORMACIÓN Y ACTUALIZACIÓN DEL PERSONAL ADMINISTRATIVO Y FUNCIONARIOS	367	625	992	159	-	159	397	200	597	284	-	284	824	-	824	1,120	278	1,398	3,151	1,103	4,254
25	FOMENTO DEL USO DE LAS TIC'S EN APOYO A LAS FUNCIONES UNIVERSITARIAS	7,179	330	7,509	255	-	255	3,270	190	3,460	-	-	-	1,740	53	1,793	16,880	2,265	19,145	29,325	2,838	32,163
26	PROPIEDAD INTELECTUAL E INDUSTRIAL	50	-	50	-	-	-	-	-	-	-	-	-	-	-	-	400	860	1,260	450	860	1,310
27	PREVENCIÓN DE RIESGOS Y SEGURIDAD	2,586	-	2,586	97	-	97	2,808	28	2,836	-	-	-	2	-	2	290	93	383	5,783	121	5,904
28	CULTURA DE LA LEGALIDAD UNIVERSITARIA	30	-	30	-	-	-	-	-	-	-	-	-	-	-	-	-	-	-	30	-	30
29	ADMINISTRACIÓN ESCOLAR	876	49	925	361	-	361	1,219	212	1,431	255	-	255	1,296	74	1,371	6,530	537	7,067	10,537	872	11,409
30	GESTIÓN DE ACERVOS DOCUMENTALES	6,263	235	6,497	549	-	549	1,432	-	1,432	1,500	-	1,500	8,933	71	9,004	33,732	-	33,732	52,409	306	52,714
31	GESTIÓN DE ACERVOS ESPECIALES	-	-	-	-	-	-	-	7,569	7,569	-	-	-	-	-	-	1,949	-	1,949	1,949	7,569	9,518
32	GESTIÓN DE LOS RECURSOS HUMANOS	-	-	-	-	-	-	-	-	-	-	-	-	2,000	-	2,000	2,344	132	2,476	4,344	132	4,476
33	GESTIÓN FINANCIERA	1,347	-	1,347	131	-	131	6,408	-	6,408	-	-	-	139	10	149	5,748	16	5,764	13,773	26	13,799
34	GESTIÓN PATRIMONIAL	-	-	-	-	-	-	1,452	-	1,452	-	-	-	-	-	-	10,350	-	10,350	11,802	-	11,802
35	SERVICIOS GENERALES	31,238	7	31,245	6,572	-	6,572	7,502	444	7,947	3,025	5,378	8,403	4,478	179	4,657	1,472	-	1,472	54,288	6,008	60,296
36	OTROS SERVICIOS DE APOYO A LA COMUNIDAD UNIVERSITARIA	10,956	-	10,956	2,829	-	2,829	8,919	-	8,919	963	-	963	6,016	106	6,121	8,146	1,304	9,449	37,828	1,409	39,237
37	GESTIÓN DE LA EVALUACIÓN ACADÉMICA	163	50	213	-	-	-	-	-	-	-	-	-	5,000	-	5,000	4	-	4	5,167	50	5,217
38	ÓRGANOS COLEGIADOS	735	100	835	669	-	669	200	-	200	104	-	104	341	-	341	1,019	-	1,019	3,068	100	3,168
39	PLANEACIÓN Y EVALUACIÓN	171	82	253	1,159	-	1,159	1,087	713	1,800	137	-	137	4,312	-	4,312	2,440	150	2,590	9,307	945	10,252
40	RENDICIÓN DE CUENTAS	-	-	-	-	-	-	-	-	-	-	-	-	-	-	-	2,403	1,323	3,727	2,403	1,323	3,727
41	SUSTENTABILIDAD	640	360	1,000	-	-	-	1,635	-	1,635	317	-	317	1,500	-	1,500	50	25	75	4,142	385	4,527
42	AMPLIACIÓN DE LA INFRAESTRUCTURA FÍSICA	55,875	26,457	82,333	-	-	-	59,865	26,840	86,705	6,799	922	7,721	35,000	-	35,000	-	668	668	157,539	54,887	212,427
43	CONSERVACIÓN Y MANTENIMIENTO DE LA INFRAESTRUCTURA FÍSICA	19,746	7,529	27,275	10,759	18,075	28,834	11,704	4,083	15,787	2,405	350	2,755	18,991	30,000	48,991	1,789	-	1,789	65,393	60,037	125,431
44	EQUIPAMIENTO Y SU ACTUALIZACIÓN	15,733	5,940	21,672	13,693	1,884	15,577	19,511	10,850	30,361	14,249	2,850	17,099	8,271	-	8,271	6,268	6,039	12,308	77,725	27,563	105,288
45	MANTENIMIENTO DE EQUIPO	13,170	2,591	15,761	4,161	146	4,307	10,207	362	10,569	5,122	500	5,622	15,504	137	15,640	3,229	611	3,840	51,392	4,347	55,739
SUBTOTAL PROGRAMAS DE APOYO INSTITUCIONAL		197,223	50,584	247,807	88,246	24,638	112,884	169,402	57,565	226,967	62,660	18,228	80,888	175,939	63,375	239,314	143,744	15,864	159,608	837,214	230,253	1,067,467
TOTAL PROGRAMAS UNIVERSITARIOS		243,120	65,100	308,220	105,174	26,040	131,214	243,343	65,100	308,443	76,946	18,228	95,174	243,431	65,100	308,531	264,475	20,832	285,307	1,176,489	260,400	1,436,889



PRESUPUESTO POR PROGRAMA UNIVERSITARIO Y UNIDAD

PRIORIDAD 1 (MILES DE PESOS)





PRESUPUESTO POR PROGRAMA UNIVERSITARIO Y UNIDAD

PRIORIDAD 2

(MILES DE PESOS)

AZCAPOTZALCO

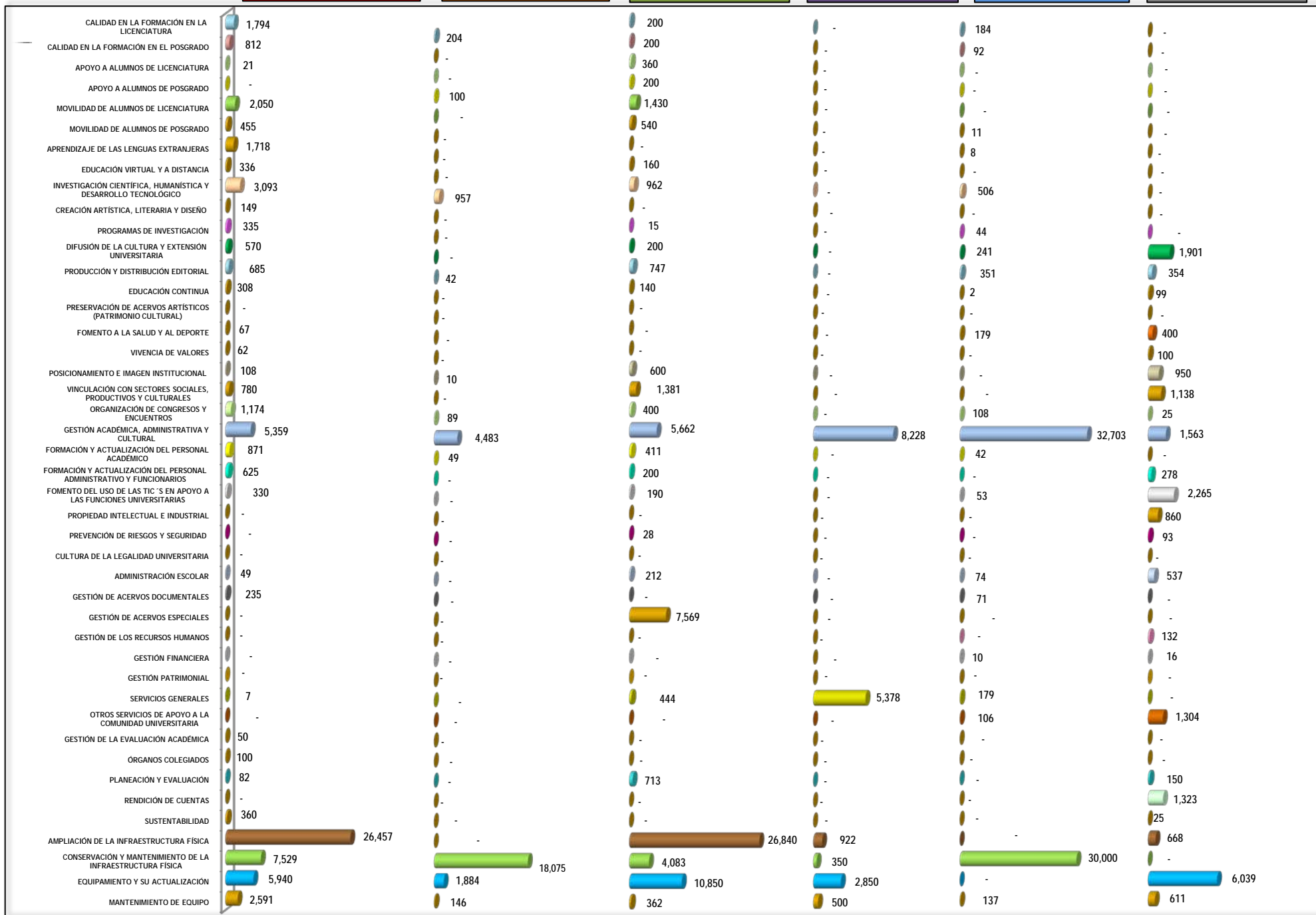
CUAJIMALPA

IZTAPALAPA

LERMA

XOCHIMILCO

RECTORÍA GENERAL






PRESUPUESTO POR PROGRAMA UNIVERSITARIO Y UNIDAD

PRIORIDAD 1+2

(MILES DE PESOS)





Casa abierta al tiempo

3. PRESUPUESTO POR PROGRAMA UNIVERSITARIO, DIVISIÓN Y ESTRUCTURA PROGRAMÁTICA



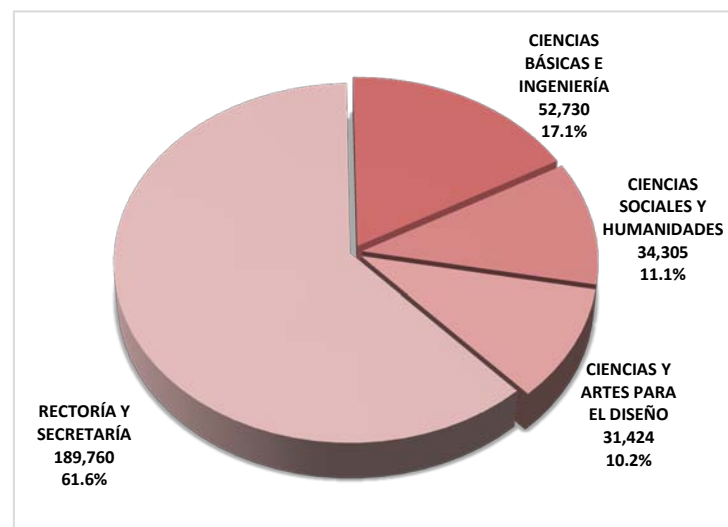
PRESUPUESTO POR PROGRAMA UNIVERSITARIO, DIVISIÓN Y PRIORIDAD

UNIDAD AZCAPOTZALCO

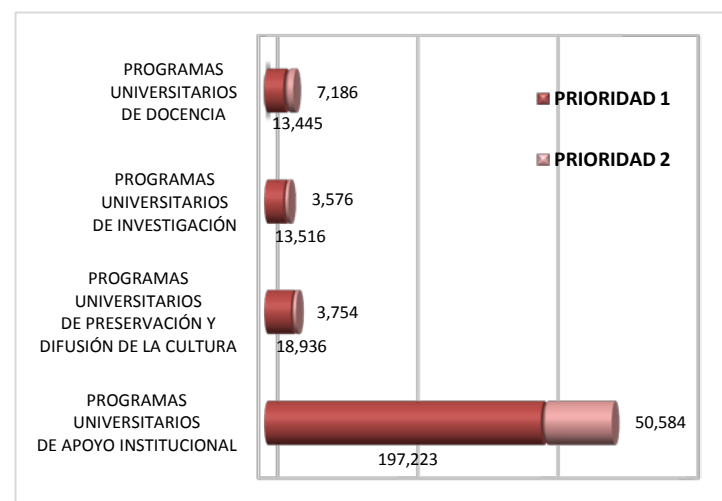
(miles de pesos)

DIVISIÓN	PROGRAMAS UNIVERSITARIOS DE DOCENCIA		PROGRAMAS UNIVERSITARIOS DE INVESTIGACIÓN		PROGRAMAS UNIVERSITARIOS DE PRESERVACIÓN Y DIFUSIÓN DE LA CULTURA		PROGRAMAS UNIVERSITARIOS DE APOYO INSTITUCIONAL		TOTAL PROGRAMAS UNIVERSITARIOS POR PRIORIDAD		
	P1	P2	P1	P2	P1	P2	P1	P2	P1	P2	TOTAL
CIENCIAS BÁSICAS E INGENIERÍA	1,764	1,339	6,626	-	595	738	31,142	10,525	40,127	12,603	52,730
	13.1%	18.6%	49.0%	0.0%	3.1%	19.7%	15.8%	20.8%	16.5%	19.4%	17.1%
CIENCIAS SOCIALES Y HUMANIDADES	4,828	2,197	3,254	695	6,791	1,172	10,494	4,875	25,367	8,939	34,305
	35.9%	30.6%	24.1%	19.4%	35.9%	31.2%	5.3%	9.6%	10.4%	13.7%	11.1%
CIENCIAS Y ARTES PARA EL DISEÑO	3,921	1,142	1,939	149	4,848	770	12,258	6,398	22,966	8,458	31,424
	29.2%	15.9%	14.3%	4.2%	25.6%	20.5%	6.2%	12.6%	9.4%	13.0%	10.2%
RECTORÍA Y SECRETARÍA	2,931	2,508	1,697	2,732	6,703	1,074	143,329	28,786	154,660	35,100	189,760
	21.8%	34.9%	12.6%	76.4%	35.4%	28.6%	72.7%	56.9%	63.6%	53.9%	61.6%
TOTAL UNIDAD AZCAPOTZALCO	13,445	7,186	13,516	3,576	18,936	3,754	197,223	50,584	243,120	65,100	308,220
	100.0%	100.0%	100.0%	100.0%	100.0%	100.0%	100.0%	100.0%	100.0%	100.0%	100.0%

PRESUPUESTO POR DIVISIÓN Y PRIORIDAD (1+2)



PRESUPUESTO POR PROGRAMA UNIVERSITARIO Y PRIORIDAD





PRESUPUESTO POR PROGRAMA UNIVERSITARIO, DIVISIÓN Y PRIORIDAD

UNIDAD AZCAPOTZALCO

(MILES DE PESOS)

PROGRAMA UNIVERSITARIO	CIENCIAS BÁSICAS E INGENIERÍA			CIENCIAS SOCIALES Y HUMANIDADES			CIENCIAS Y ARTES PARA EL DISEÑO			RECTORÍA DE LA UNIDAD			SECRETARÍA DE LA UNIDAD			TOTAL UNIDAD AZCAPOTZALCO			
	PRIORIDAD 1	PRIORIDAD 2	TOTAL	PRIORIDAD 1	PRIORIDAD 2	TOTAL	PRIORIDAD 1	PRIORIDAD 2	TOTAL	PRIORIDAD 1	PRIORIDAD 2	TOTAL	PRIORIDAD 1	PRIORIDAD 2	TOTAL	PRIORIDAD 1	PRIORIDAD 2	TOTAL	
02	CALIDAD EN LA FORMACIÓN EN LA LICENCIATURA	991	-	991	2,526	719	3,245	2,825	243	3,068	1,225	832	2,057	-	-	-	7,567	1,794	9,361
03	CALIDAD EN LA FORMACIÓN EN EL POSGRADO	-	-	-	1,267	613	1,879	550	149	699	174	50	224	-	-	-	1,991	812	2,803
04	APOYO A ALUMNOS DE LICENCIATURA	-	-	-	-	-	-	-	-	-	199	21	221	-	-	-	199	21	221
05	APOYO A ALUMNOS DE POSGRADO	250	-	250	250	-	250	250	-	250	750	-	750	-	-	-	1,500	-	1,500
06	MOVILIDAD DE ALUMNOS DE LICENCIATURA	379	320	699	125	375	500	-	750	750	439	605	1,044	-	-	-	942	2,050	2,992
07	MOVILIDAD DE ALUMNOS DE POSGRADO	70	80	150	125	375	500	-	-	-	-	-	-	-	-	-	195	455	650
08	APRENDIZAJE DE LAS LENGUAS EXTRANJERAS	-	603	603	515	115	630	250	-	250	-	1,000	1,000	-	-	-	765	1,718	2,483
09	EDUCACIÓN VIRTUAL Y A DISTANCIA	75	336	411	21	-	21	46	-	46	143	-	143	-	-	-	285	336	621
SUBTOTAL PROGRAMAS DE DOCENCIA		1,764	1,339	3,104	4,828	2,197	7,025	3,921	1,142	5,063	2,931	2,508	5,439	-	-	-	13,445	7,186	20,630
10	INVESTIGACIÓN CIENTÍFICA, HUMANÍSTICA Y DESARROLLO TECNOLÓGICO	6,626	-	6,626	2,145	360	2,506	95	-	95	1,697	2,732	4,429	-	-	-	10,563	3,093	13,656
11	CREACIÓN ARTÍSTICA, LITERARIA Y DISEÑO	-	-	-	-	-	-	1,844	149	1,993	-	-	-	-	-	-	1,844	149	1,993
12	PROGRAMAS DE INVESTIGACIÓN	-	-	-	1,108	335	1,443	-	-	-	-	-	-	-	-	-	1,108	335	1,443
SUBTOTAL PROGRAMAS DE INVESTIGACIÓN		6,626	-	6,626	3,254	695	3,949	1,939	149	2,088	1,697	2,732	4,429	-	-	-	13,516	3,576	17,093
13	DIFUSIÓN DE LA CULTURA Y EXTENSIÓN UNIVERSITARIA	-	-	-	-	-	-	-	-	-	1,916	570	2,486	-	-	-	1,916	570	2,486
14	PRODUCCIÓN Y DISTRIBUCIÓN EDITORIAL	259	160	419	4,241	368	4,609	2,436	157	2,593	486	-	486	-	-	-	7,421	685	8,106
15	EDUCACIÓN CONTINUA	-	278	278	28	30	58	-	-	-	98	-	98	-	-	-	127	308	435
16	PRESERVACIÓN DE ACERVOS ARTÍSTICOS (PATRIMONIO CULTURAL)	-	-	-	-	-	-	-	-	-	-	-	-	26	-	26	26	-	26
17	FOMENTO A LA SALUD Y AL DEPORTE	-	-	-	-	-	-	-	-	-	118	67	185	714	-	714	832	67	899
18	VIVENCIA DE VALORES	-	-	-	-	-	-	-	-	-	157	62	219	600	-	600	757	62	819
19	POSICIONAMIENTO E IMAGEN INSTITUCIONAL	-	-	-	-	-	-	16	40	56	613	68	681	-	-	-	628	108	736
20	VINCULACIÓN CON SECTORES SOCIALES, PRODUCTIVOS Y CULTURALES	-	-	-	1,320	608	1,928	-	-	-	990	172	1,162	-	-	-	2,310	780	3,090
21	ORGANIZACIÓN DE CONGRESOS Y ENCUENTROS	336	300	636	1,202	166	1,368	2,396	573	2,969	858	135	994	126	-	126	4,919	1,174	6,092
SUBTOTAL PROGRAMAS DE PRESERVACIÓN Y DIFUSIÓN DE LA CULTURA		595	738	1,333	6,791	1,172	7,963	4,848	770	5,617	5,237	1,074	6,311	1,466	-	1,466	18,936	3,754	22,690



PRESUPUESTO POR PROGRAMA UNIVERSITARIO, DIVISIÓN Y PRIORIDAD
UNIDAD AZCAPOTZALCO
(MILES DE PESOS)

PROGRAMA UNIVERSITARIO	CIENCIAS BÁSICAS E INGENIERÍA			CIENCIAS SOCIALES Y HUMANIDADES			CIENCIAS Y ARTES PARA EL DISEÑO			RECTORÍA DE LA UNIDAD			SECRETARÍA DE LA UNIDAD			TOTAL UNIDAD AZCAPOTZALCO			
	PRIORIDAD 1	PRIORIDAD 2	TOTAL	PRIORIDAD 1	PRIORIDAD 2	TOTAL	PRIORIDAD 1	PRIORIDAD 2	TOTAL	PRIORIDAD 1	PRIORIDAD 2	TOTAL	PRIORIDAD 1	PRIORIDAD 2	TOTAL	PRIORIDAD 1	PRIORIDAD 2	TOTAL	
22	GESTIÓN ACADÉMICA, ADMINISTRATIVA Y CULTURAL	7,271	504	7,775	6,018	3,763	9,781	3,424	357	3,781	2,600	735	3,335	9,550	-	9,550	28,863	5,359	34,222
23	FORMACIÓN Y ACTUALIZACIÓN DEL PERSONAL ACADÉMICO	-	-	-	116	-	116	308	-	308	813	871	1,684	-	-	-	1,236	871	2,107
24	FORMACIÓN Y ACTUALIZACIÓN DEL PERSONAL ADMINISTRATIVO Y FUNCIONARIOS	-	-	-	165	375	540	-	-	-	52	250	302	150	-	150	367	625	992
25	FOMENTO DEL USO DE LAS TIC'S EN APOYO A LAS FUNCIONES UNIVERSITARIAS	-	-	-	230	280	510	-	-	-	393	50	443	6,556	-	6,556	7,179	330	7,509
26	PROPIEDAD INTELECTUAL E INDUSTRIAL	-	-	-	-	-	-	9	-	9	41	-	41	-	-	-	50	-	50
27	PREVENCIÓN DE RIESGOS Y SEGURIDAD	-	-	-	-	-	-	-	-	-	-	-	-	2,586	-	2,586	2,586	-	2,586
28	CULTURA DE LA LEGALIDAD UNIVERSITARIA	-	-	-	-	-	-	-	-	-	-	-	-	30	-	30	30	-	30
29	ADMINISTRACIÓN ESCOLAR	-	-	-	-	-	-	-	-	-	73	49	122	803	-	803	876	49	925
30	GESTIÓN DE ACERVOS DOCUMENTALES	2,051	-	2,051	1,882	135	2,016	1,406	-	1,406	50	100	150	874	-	874	6,263	235	6,497
31	GESTIÓN DE ACERVOS ESPECIALES	-	-	-	-	-	-	-	-	-	-	-	-	-	-	-	-	-	-
32	GESTIÓN DE LOS RECURSOS HUMANOS	-	-	-	-	-	-	-	-	-	-	-	-	-	-	-	-	-	-
33	GESTIÓN FINANCIERA	-	-	-	-	-	-	-	-	-	88	-	88	1,259	-	1,259	1,347	-	1,347
34	GESTIÓN PATRIMONIAL	-	-	-	-	-	-	-	-	-	-	-	-	-	-	-	-	-	-
35	SERVICIOS GENERALES	-	-	-	-	-	-	-	-	-	20	7	27	31,218	-	31,218	31,238	7	31,245
36	OTROS SERVICIOS DE APOYO A LA COMUNIDAD UNIVERSITARIA	-	-	-	-	-	-	-	-	-	-	-	-	10,956	-	10,956	10,956	-	10,956
37	GESTIÓN DE LA EVALUACIÓN ACADÉMICA	-	-	-	-	-	-	-	-	-	163	50	213	-	-	-	163	50	213
38	ÓRGANOS COLEGIADOS	-	-	-	400	100	500	-	-	-	-	-	-	335	-	335	735	100	835
39	PLANEACIÓN Y EVALUACIÓN	-	-	-	-	-	-	-	-	-	171	82	253	-	-	-	171	82	253
40	RENDICIÓN DE CUENTAS	-	-	-	-	-	-	-	-	-	-	-	-	-	-	-	-	-	-
41	SUSTENTABILIDAD	-	-	-	300	200	500	-	-	-	250	160	410	90	-	90	640	360	1,000
42	AMPLIACIÓN DE LA INFRAESTRUCTURA FÍSICA	1,000	5,686	6,686	517	-	517	-	-	-	-	-	-	54,358	20,771	75,129	55,875	26,457	82,333
43	CONSERVACIÓN Y MANTENIMIENTO DE LA INFRAESTRUCTURA FÍSICA	8,832	-	8,832	60	-	60	1,517	3,500	5,017	24	-	24	9,312	4,029	13,341	19,746	7,529	27,275
44	EQUIPAMIENTO Y SU ACTUALIZACIÓN	9,349	2,000	11,349	651	7	658	4,191	2,300	6,490	124	33	157	1,418	1,600	3,018	15,733	5,940	21,672
45	MANTENIMIENTO DE EQUIPO	2,639	2,335	4,974	156	15	171	1,404	241	1,645	69	-	69	8,902	-	8,902	13,170	2,591	15,761
SUBTOTAL PROGRAMAS DE APOYO INSTITUCIONAL		31,142	10,525	41,667	10,494	4,875	15,369	12,258	6,398	18,656	4,932	2,386	7,318	138,397	26,400	164,797	197,223	50,584	247,807
TOTAL PROGRAMAS UNIVERSITARIOS		40,127	12,603	52,730	25,367	8,939	34,305	22,966	8,458	31,424	14,797	8,700	23,497	139,863	26,400	166,263	243,120	65,100	308,220



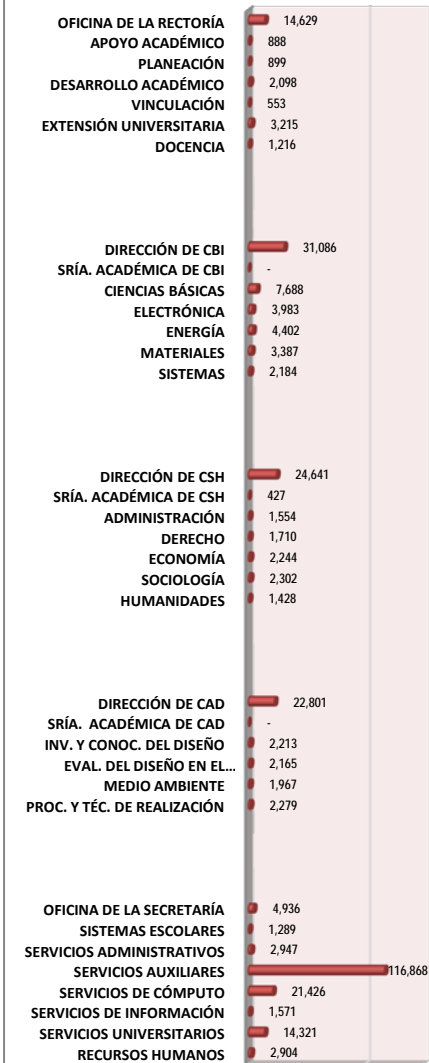
PRESUPUESTO POR ESTRUCTURA PROGRAMÁTICA, PROGRAMA INSTITUCIONAL Y PRIORIDAD UNIDAD AZCAPOTZALCO

(MILES DE PESOS)

ESTRUCTURA PROGRAMÁTICA	DOCENCIA		INVESTIGACIÓN		PRESERVACIÓN Y DIFUSIÓN DE LA CULTURA		APOYO INSTITUCIONAL		TOTAL UNIDAD AZCAPOTZALCO			
	PRIORIDAD 1	PRIORIDAD 2	PRIORIDAD 1	PRIORIDAD 2	PRIORIDAD 1	PRIORIDAD 2	PRIORIDAD 1	PRIORIDAD 2	PRIORIDAD 1	PRIORIDAD 2	TOTAL	
	21000 RECTORÍA											
21100 OFICINAS DE LA RECTORÍA	2,169	2,466.6	1,697	2,732.5	1,764	65.1	2,414	1,321.6	8,043	6,586	14,629	
21200 COORDINACIÓN DE APOYO ACADÉMICO	198	4.9	-	-	225	69.6	366	24.0	790	98	888	
21300 COORDINACIÓN DE PLANEACIÓN	-	-	-	-	33	80.0	410	375.8	443	456	899	
21400 COORDINACIÓN GENERAL DE DESARROLLO ACADÉMICO	324	15.0	-	-	117	100.0	958	583.9	1,399	699	2,098	
21500 COORDINACIÓN DE VINCULACIÓN	41	-	-	-	304	26.0	172	10.0	517	36	553	
21600 COORDINACIÓN DE EXTENSIÓN UNIVERSITARIA	-	-	-	-	2,576	565.2	74	-	2,650	565	3,215	
21700 COORDINACIÓN DE DOCENCIA	199	21.0	-	-	218	168.2	539	70.5	956	260	1,216	
TOTAL RECTORÍA DE LA UNIDAD	2,931	2,507.5	1,697	2,732.5	5,237	1,074.1	4,932	2,385.9	14,797	8,700	23,497	
22000 DIVISIÓN DE CIENCIAS BÁSICAS E INGENIERÍA												
22100 DIRECCIÓN DE LA DIVISIÓN DE CIENCIAS BÁSICAS E INGENIERÍA	699	1,339.2	-	-	519	738.4	17,266	10,525.3	18,483	12,603	31,086	
22200 SECRETARÍA ACADÉMICA DE CIENCIAS BÁSICAS E INGENIERÍA	-	-	-	-	-	-	-	-	-	-	-	
22300 DEPARTAMENTO DE CIENCIAS BÁSICAS	950	-	4,147	-	-	-	2,591	-	7,688	-	7,688	
22400 DEPARTAMENTO DE ELECTRÓNICA	41	-	108	-	76	-	3,758	-	3,983	-	3,983	
22500 DEPARTAMENTO DE ENERGÍA	-	-	774	-	-	-	3,628	-	4,402	-	4,402	
22600 DEPARTAMENTO DE MATERIALES	-	-	1,000	-	-	-	2,387	-	3,387	-	3,387	
22700 DEPARTAMENTO DE SISTEMAS	75	-	598	-	-	-	1,511	-	2,184	-	2,184	
TOTAL DIVISIÓN DE CIENCIAS BÁSICAS E INGENIERÍA	1,764	1,339.2	6,626	-	595	738.4	31,142	10,525.3	40,128	12,603	52,730	
23000 DIVISIÓN DE CIENCIAS SOCIALES Y HUMANIDADES												
23100 DIRECCIÓN DE LA DIVISIÓN DE CIENCIAS SOCIALES Y HUMANIDADES	4,777	2,197.0	79	10.2	3,665	939.3	8,289	4,684.8	16,810	7,831	24,641	
23200 SECRETARÍA ACADÉMICA DE CIENCIAS SOCIALES Y HUMANIDADES	-	-	-	-	-	-	378	48.9	378	49	427	
23300 DEPARTAMENTO DE ADMINISTRACIÓN	-	-	233	-	723	89.0	420	89.0	1,376	178	1,554	
23400 DEPARTAMENTO DE DERECHO	-	-	554	165.9	784	30.0	176	-	1,514	196	1,710	
23500 DEPARTAMENTO DE ECONOMÍA	51	-	667	158.6	416	76.5	852	22.0	1,987	257	2,244	
23600 DEPARTAMENTO DE SOCIOLOGÍA	-	-	1,358	263.8	576	-	104	-	2,038	264	2,302	
23700 DEPARTAMENTO DE HUMANIDADES	-	-	363	96.6	627	37.0	275	30.0	1,264	164	1,428	
TOTAL DIVISIÓN DE CIENCIAS SOCIALES Y HUMANIDADES	4,828	2,197.0	3,254	695.1	6,791	1,171.9	10,494	4,874.8	25,367	8,939	34,305	
25000 DIVISIÓN DE CIENCIAS Y ARTES PARA EL DISEÑO												
25100 DIRECCIÓN DE LA DIVISIÓN DE CIENCIAS Y ARTES PARA EL DISEÑO	3,705	1,138.7	50	-	1,363	360.0	10,222	5,962.0	15,340	7,461	22,801	
25200 SECRETARÍA ACADÉMICA DE CIENCIAS Y ARTES PARA EL DISEÑO	-	-	-	-	-	-	-	-	-	-	-	
25300 DEPARTAMENTO DE INVESTIGACIÓN Y CONOCIMIENTO DEL DISEÑO	9	3.4	134	34.0	1,541	141.3	273	77.5	1,957	256	2,213	
25400 DEPARTAMENTO EVALUACIÓN DEL DISEÑO EN EL TIEMPO	-	-	132	-	1,151	188.5	632	62.0	1,914	250	2,165	
25500 DEPARTAMENTO DEL MEDIO AMBIENTE	-	-	752	40.0	557	80.0	430	107.6	1,739	228	1,967	
25600 DEPARTAMENTO DE PROCESOS Y TÉCNICAS DE REALIZACIÓN	207	-	872	75.0	235	-	701	188.6	2,015	264	2,279	
TOTAL DIVISIÓN DE CIENCIAS Y ARTES PARA EL DISEÑO	3,921	1,142.1	1,939	149.0	4,848	769.7	12,258	6,397.7	22,966	8,458	31,424	
26000 SECRETARÍA DE UNIDAD												
26100 OFICINA DE LA SECRETARÍA	-	-	-	-	726	-	4,210	-	4,936	-	4,936	
26200 COORDINACIÓN DE SISTEMAS ESCOLARES	-	-	-	-	-	-	1,289	-	1,289	-	1,289	
26300 COORDINACIÓN DE SERVICIOS ADMINISTRATIVOS	-	-	-	-	-	-	2,947	-	2,947	-	2,947	
26500 COORDINACIÓN DE SERVICIOS AUXILIARES	-	-	-	-	-	-	99,768	17,100.0	99,768	17,100	116,868	
26600 COORDINACIÓN DE SERVICIOS DE CÓMPUTO	-	-	-	-	-	-	12,126	9,300.0	12,126	9,300	21,426	
26700 COORDINACIÓN DE SERVICIOS DE INFORMACIÓN	-	-	-	-	26	-	1,545	-	1,571	-	1,571	
26800 COORDINACIÓN DE SERVICIOS UNIVERSITARIOS	-	-	-	-	714	-	13,608	-	14,321	-	14,321	
26900 COORDINACIÓN DE RECURSOS HUMANOS	-	-	-	-	-	-	2,904	-	2,904	-	2,904	
TOTAL SECRETARÍA DE LA UNIDAD	-	-	-	-	1,466	-	138,397	26,400.0	139,863	26,400	166,263	
TOTAL UNIDAD AZCAPOTZALCO	13,445	7,185.7	13,516	3,576.5	18,936	3,754.2	197,223	50,583.7	243,120	65,100	308,220	

PRESUPUESTO POR DEPARTAMENTO (PRIORIDADES 1 Y 2)

(MILES DE PESOS)



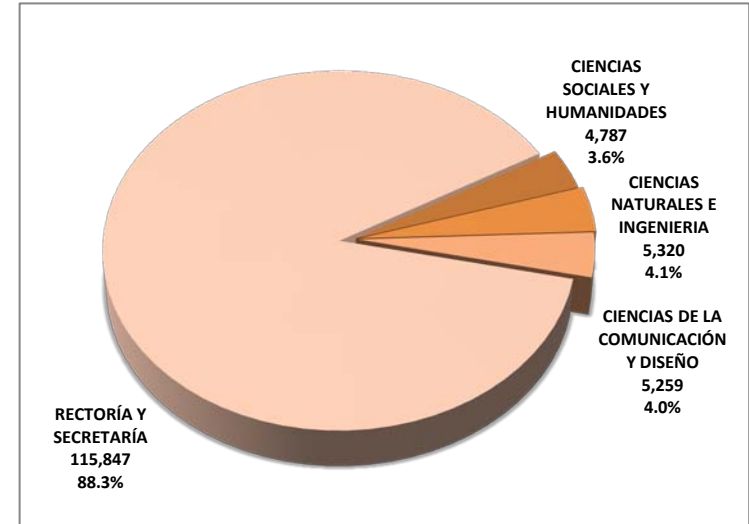


PRESUPUESTO POR PROGRAMA UNIVERSITARIO, DIVISIÓN Y PRIORIDAD UNIDAD CUAJIMALPA

(miles de pesos)

DIVISIÓN	PROGRAMAS UNIVERSITARIOS DE DOCENCIA		PROGRAMAS UNIVERSITARIOS DE INVESTIGACIÓN		PROGRAMAS UNIVERSITARIOS DE PRESERVACIÓN Y DIFUSIÓN DE LA CULTURA		PROGRAMAS UNIVERSITARIOS DE APOYO INSTITUCIONAL		TOTAL PROGRAMAS UNIVERSITARIOS POR PRIORIDAD		
	P1	P2	P1	P2	P1	P2	P1	P2	P1	P2	TOTAL
CIENCIAS SOCIALES Y HUMANIDADES	307	54	1,098	231	617	-	1,776	703	3,798	989	4,787
	3.2%	17.9%	25.6%	24.1%	19.4%	0.0%	2.0%	2.9%	3.6%	3.8%	3.6%
CIENCIAS NATURALES E INGENIERÍA	299	140	1,548	530	52	10	1,831	912	3,729	1,592	5,320
	3.2%	46.0%	36.1%	55.4%	1.6%	7.1%	2.1%	3.7%	3.5%	6.1%	4.1%
CIENCIAS DE LA COMUNICACIÓN Y DISEÑO	365	110	1,638	196	-	131	1,754	1,065	3,757	1,502	5,259
	3.9%	36.1%	38.2%	20.5%	0.0%	92.9%	2.0%	4.3%	3.6%	5.8%	4.0%
RECTORÍA Y SECRETARÍA	8,487	-	-	-	2,517	-	82,885	21,958	93,890	21,958	115,847
	89.7%	0.0%	0.0%	0.0%	79.0%	0.0%	93.9%	89.1%	89.3%	84.3%	88.3%
TOTAL UNIDAD CUAJIMALPA	9,458	304	4,283	957	3,187	141	88,246	24,638	105,174	26,040	131,214
	100.0%	100.0%	100.0%	100.0%	100.0%	100.0%	100.0%	100.0%	100.0%	100.0%	100.0%

PRESUPUESTO POR DIVISIÓN Y PRIORIDAD (1+2)



PRESUPUESTO POR PROGRAMA UNIVERSITARIO Y PRIORIDAD





PRESUPUESTO POR PROGRAMA UNIVERSITARIO, DIVISIÓN Y PRIORIDAD
UNIDAD CUAJIMALPA
(MILES DE PESOS)

PROGRAMA UNIVERSITARIO	CIENCIAS SOCIALES Y HUMANIDADES			CIENCIAS NATURALES E INGENIERÍA			CIENCIAS DE LA COMUNICACIÓN Y DISEÑO			RECTORÍA DE LA UNIDAD			SECRETARÍA DE LA UNIDAD			TOTAL UNIDAD CUAJIMALPA		
	PRIORIDAD 1	PRIORIDAD 2	TOTAL	PRIORIDAD 1	PRIORIDAD 2	TOTAL	PRIORIDAD 1	PRIORIDAD 2	TOTAL	PRIORIDAD 1	PRIORIDAD 2	TOTAL	PRIORIDAD 1	PRIORIDAD 2	TOTAL	PRIORIDAD 1	PRIORIDAD 2	TOTAL
02 CALIDAD EN LA FORMACIÓN EN LA LICENCIATURA	307	54	361	138	40	178	330	110	440	773	-	773	-	-	-	1,548	204	1,752
03 CALIDAD EN LA FORMACIÓN EN EL POSGRADO	-	-	-	-	-	-	-	-	-	-	-	-	-	-	-	-	-	-
04 APOYO A ALUMNOS DE LICENCIATURA	-	-	-	108	-	108	-	-	-	600	-	600	-	-	-	708	-	708
05 APOYO A ALUMNOS DE POSGRADO	-	-	-	-	100	100	-	-	-	1,500	-	1,500	-	-	-	1,500	100	1,600
06 MOVILIDAD DE ALUMNOS DE LICENCIATURA	-	-	-	53	-	53	-	-	-	3,827	-	3,827	-	-	-	3,880	-	3,880
07 MOVILIDAD DE ALUMNOS DE POSGRADO	-	-	-	-	-	-	-	-	-	-	-	-	-	-	-	-	-	-
08 APRENDIZAJE DE LAS LENGUAS EXTRANJERAS	-	-	-	-	-	-	-	-	-	1,077	-	1,077	-	-	-	1,077	-	1,077
09 EDUCACIÓN VIRTUAL Y A DISTANCIA	-	-	-	-	-	-	35	-	35	710	-	710	-	-	-	745	-	745
SUBTOTAL PROGRAMAS DE DOCENCIA	307	54	361	299	140	438	365	110	475	8,487	-	8,487	-	-	-	9,458	304	9,762
10 INVESTIGACIÓN CIENTÍFICA, HUMANÍSTICA Y DESARROLLO TECNOLÓGICO	1,098	231	1,329	1,548	530	2,078	1,638	196	1,834	-	-	-	-	-	-	4,283	957	5,240
11 CREACIÓN ARTÍSTICA, LITERARIA Y DISEÑO	-	-	-	-	-	-	-	-	-	-	-	-	-	-	-	-	-	-
12 PROGRAMAS DE INVESTIGACIÓN	-	-	-	-	-	-	-	-	-	-	-	-	-	-	-	-	-	-
SUBTOTAL PROGRAMAS DE INVESTIGACIÓN	1,098	231	1,329	1,548	530	2,078	1,638	196	1,834	-	-	-	-	-	-	4,283	957	5,240
13 DIFUSIÓN DE LA CULTURA Y EXTENSIÓN UNIVERSITARIA	575	-	575	-	-	-	-	-	-	592	-	592	-	-	-	1,167	-	1,167
14 PRODUCCIÓN Y DISTRIBUCIÓN EDITORIAL	20	-	20	-	-	-	-	42	42	-	-	-	-	-	-	20	42	62
15 EDUCACIÓN CONTINUA	-	-	-	-	-	-	-	-	-	-	-	-	-	-	-	-	-	-
16 PRESERVACIÓN DE ACERVOS ARTÍSTICOS (PATRIMONIO CULTURAL)	-	-	-	-	-	-	-	-	-	-	-	-	-	-	-	-	-	-
17 FOMENTO A LA SALUD Y AL DEPORTE	-	-	-	-	-	-	-	-	-	-	-	-	966	-	966	966	-	966
18 VIVENCIA DE VALORES	-	-	-	-	-	-	-	-	-	-	-	-	-	-	-	-	-	-
19 POSICIONAMIENTO E IMAGEN INSTITUCIONAL	-	-	-	12	10	22	-	-	-	534	-	534	-	-	-	546	10	556
20 VINCULACIÓN CON SECTORES SOCIALES, PRODUCTIVOS Y CULTURALES	22	-	22	-	-	-	-	-	-	341	-	341	-	-	-	364	-	364
21 ORGANIZACIÓN DE CONGRESOS Y ENCUENTROS	-	-	-	40	-	40	-	89	89	84	-	84	-	-	-	124	89	213
SUBTOTAL PROGRAMAS DE PRESERVACIÓN Y DIFUSIÓN DE LA CULTURA	617	-	617	52	10	62	-	131	131	1,551	-	1,551	966	-	966	3,187	141	3,328



PRESUPUESTO POR PROGRAMA UNIVERSITARIO, DIVISIÓN Y PRIORIDAD

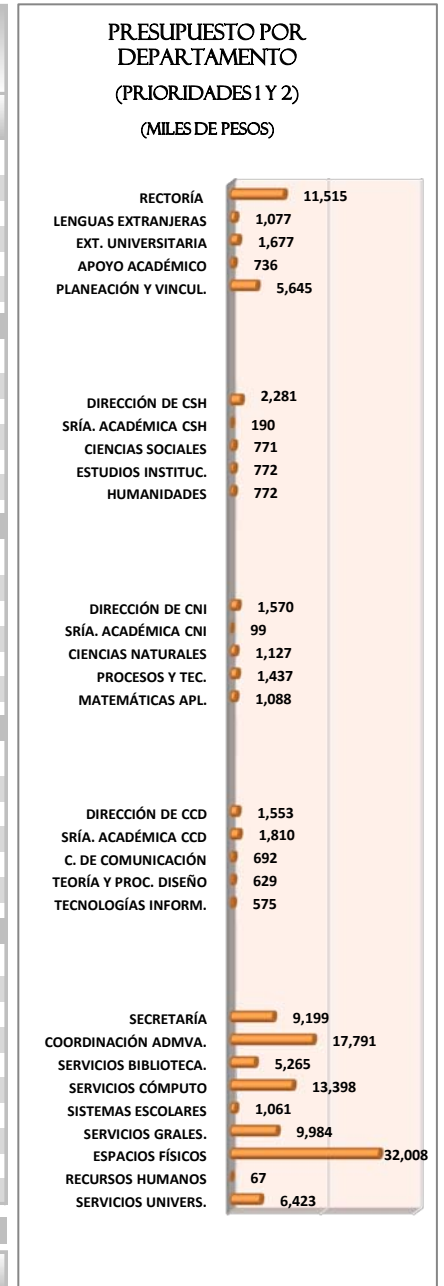
UNIDAD CUAJIMALPA

(MILES DE PESOS)

PROGRAMA UNIVERSITARIO	CIENCIAS SOCIALES Y HUMANIDADES			CIENCIAS NATURALES E INGENIERÍA			CIENCIAS DE LA COMUNICACIÓN Y DISEÑO			RECTORÍA DE LA UNIDAD			SECRETARÍA DE LA UNIDAD			TOTAL UNIDAD CUAJIMALPA			
	PRIORIDAD 1	PRIORIDAD 2	TOTAL	PRIORIDAD 1	PRIORIDAD 2	TOTAL	PRIORIDAD 1	PRIORIDAD 2	TOTAL	PRIORIDAD 1	PRIORIDAD 2	TOTAL	PRIORIDAD 1	PRIORIDAD 2	TOTAL	PRIORIDAD 1	PRIORIDAD 2	TOTAL	
22	GESTIÓN ACADÉMICA, ADMINISTRATIVA Y CULTURAL	1,651	442	2,093	684	-	684	1,279	159	1,438	7,018	1,383	8,400	35,674	2,500	38,174	46,306	4,483	50,789
23	FORMACIÓN Y ACTUALIZACIÓN DEL PERSONAL ACADÉMICO	-	-	-	-	-	-	83	49	132	462	-	462	-	-	-	545	49	594
24	FORMACIÓN Y ACTUALIZACIÓN DEL PERSONAL ADMINISTRATIVO Y FUNCIONARIOS	51	-	51	-	-	-	-	-	-	-	-	-	108	-	108	159	-	159
25	FOMENTO DEL USO DE LAS TIC'S EN APOYO A LAS FUNCIONES UNIVERSITARIAS	-	-	-	60	-	60	-	-	-	-	-	-	195	-	195	255	-	255
26	PROPIEDAD INTELECTUAL E INDUSTRIAL	-	-	-	-	-	-	-	-	-	-	-	-	-	-	-	-	-	-
27	PREVENCIÓN DE RIESGOS Y SEGURIDAD	-	-	-	-	-	-	-	-	-	-	-	-	97	-	97	97	-	97
28	CULTURA DE LA LEGALIDAD UNIVERSITARIA	-	-	-	-	-	-	-	-	-	-	-	-	-	-	-	-	-	-
29	ADMINISTRACIÓN ESCOLAR	-	-	-	-	-	-	-	-	-	-	-	-	361	-	361	361	-	361
30	GESTIÓN DE ACERVOS DOCUMENTALES	-	-	-	-	-	-	50	-	50	-	-	-	499	-	499	549	-	549
31	GESTIÓN DE ACERVOS ESPECIALES	-	-	-	-	-	-	-	-	-	-	-	-	-	-	-	-	-	-
32	GESTIÓN DE LOS RECURSOS HUMANOS	-	-	-	-	-	-	-	-	-	-	-	-	-	-	-	-	-	-
33	GESTIÓN FINANCIERA	-	-	-	-	-	-	-	-	-	70	-	70	62	-	62	131	-	131
34	GESTIÓN PATRIMONIAL	-	-	-	-	-	-	-	-	-	-	-	-	-	-	-	-	-	-
35	SERVICIOS GENERALES	-	-	-	-	-	-	-	-	-	-	-	-	6,572	-	6,572	6,572	-	6,572
36	OTROS SERVICIOS DE APOYO A LA COMUNIDAD UNIVERSITARIA	-	-	-	-	-	-	-	-	-	-	-	-	2,829	-	2,829	2,829	-	2,829
37	GESTIÓN DE LA EVALUACIÓN ACADÉMICA	-	-	-	-	-	-	-	-	-	-	-	-	-	-	-	-	-	-
38	ÓRGANOS COLEGIADOS	-	-	-	-	-	-	-	-	-	-	-	-	669	-	669	669	-	669
39	PLANEACIÓN Y EVALUACIÓN	-	-	-	-	-	-	-	-	-	1,159	-	1,159	-	-	-	1,159	-	1,159
40	RENDICIÓN DE CUENTAS	-	-	-	-	-	-	-	-	-	-	-	-	-	-	-	-	-	-
41	SUSTENTABILIDAD	-	-	-	-	-	-	-	-	-	-	-	-	-	-	-	-	-	-
42	AMPLIACIÓN DE LA INFRAESTRUCTURA FÍSICA	-	-	-	-	-	-	-	-	-	-	-	-	-	-	-	-	-	-
43	CONSERVACIÓN Y MANTENIMIENTO DE LA INFRAESTRUCTURA FÍSICA	-	-	-	-	-	-	-	-	-	-	-	-	10,759	18,075	28,834	10,759	18,075	28,834
44	EQUIPAMIENTO Y SU ACTUALIZACIÓN	74	216	290	887	912	1,798	312	757	1,069	520	-	520	11,901	-	11,901	13,693	1,884	15,577
45	MANTENIMIENTO DE EQUIPO	-	46	46	200	-	200	30	100	130	-	-	-	3,931	-	3,931	4,161	146	4,307
SUBTOTAL PROGRAMAS DE APOYO INSTITUCIONAL		1,776	703	2,480	1,831	912	2,742	1,754	1,065	2,819	9,229	1,383	10,611	73,657	20,575	94,232	88,246	24,638	112,884
TOTAL PROGRAMAS UNIVERSITARIOS		3,798	989	4,787	3,729	1,592	5,320	3,757	1,502	5,259	19,267	1,383	20,649	74,623	20,575	95,198	105,174	26,040	131,214

PRESUPUESTO POR ESTRUCTURA PROGRAMÁTICA, PROGRAMA INSTITUCIONAL Y PRIORIDAD UNIDAD CUAJIMALPA (MILES DE PESOS)

ESTRUCTURA PROGRAMÁTICA	DOCENCIA		INVESTIGACIÓN		PRESERVACIÓN Y DIFUSIÓN DE LA CULTURA		APOYO INSTITUCIONAL		TOTAL UNIDAD CUAJIMALPA		TOTAL
	PRIORIDAD 1	PRIORIDAD 2	PRIORIDAD 1	PRIORIDAD 2	PRIORIDAD 1	PRIORIDAD 2	PRIORIDAD 1	PRIORIDAD 2	PRIORIDAD 1	PRIORIDAD 2	
41000 RECTORÍA											
41100 RECTORÍA DE LA UNIDAD	2,210	-	-	-	-	-	7,923	1,383	10,133	1,383	11,515
41200 COORDINACIÓN DE LENGUAS EXTRANJERAS	1,077	-	-	-	-	-	-	-	1,077	-	1,077
41300 COORDINACIÓN DE EXTENSIÓN UNIVERSITARIA	-	-	-	-	1,344	-	333	-	1,677	-	1,677
41400 COORDINACIÓN DE APOYO ACADÉMICO	585	-	-	-	-	-	151	-	736	-	736
41500 COORDINACIÓN DE PLANEACIÓN Y VINCULACIÓN	4,615	-	-	-	208	-	822	-	5,645	-	5,645
TOTAL RECTORÍA DE LA UNIDAD	8,487	-	-	-	1,551	-	9,229	1,383	19,267	1,383	20,649
43000 DIVISIÓN DE CIENCIAS SOCIALES Y HUMANIDADES											
43100 DIRECCIÓN DE CIENCIAS SOCIALES Y HUMANIDADES	307	54	159	-	617	-	822	321	1,905	376	2,281
43200 SECRETARÍA ACADÉMICA DE CIENCIAS SOCIALES Y HUMANIDADES	-	-	-	-	-	-	144	46	144	46	190
43300 DEPARTAMENTO DE CIENCIAS SOCIALES	-	-	397	21	-	-	189	164	586	185	771
43400 DEPARTAMENTO DE ESTUDIOS INSTITUCIONALES	-	-	200	71	-	-	388	114	587	185	772
43500 DEPARTAMENTO DE HUMANIDADES	-	-	343	139	-	-	233	58	576	197	772
TOTAL DIVISIÓN DE CIENCIAS SOCIALES Y HUMANIDADES	307	54	1,098	231	617	-	1,776	703	3,798	989	4,787
47000 DIVISIÓN DE CIENCIAS NATURALES E INGENIERÍA											
47100 DIRECCIÓN DE CIENCIAS NATURALES E INGENIERÍA	299	140	80	-	52	10	628	362	1,058	512	1,570
47200 SECRETARÍA ACADÉMICA DE CIENCIAS NATURALES E INGENIERÍA	-	-	-	-	-	-	99	-	99	-	99
47300 DEPARTAMENTO DE CIENCIAS NATURALES	-	-	-	317	170	-	481	160	797	330	1,127
47400 DEPARTAMENTO DE PROCESOS Y TECNOLOGÍA	-	-	635	168	-	-	383	250	1,018	418	1,437
47500 DEPARTAMENTO DE MATEMÁTICAS APLICADAS Y SISTEMAS	-	-	516	192	-	-	240	140	756	332	1,088
TOTAL DIVISIÓN DE CIENCIAS NATURALES E INGENIERÍA	299	140	1,548	530	52	10	1,831	912	3,729	1,592	5,320
48000 DIVISIÓN DE CIENCIAS DE LA COMUNICACIÓN Y DISEÑO											
48100 DIRECCIÓN DE CIENCIAS DE LA COMUNICACIÓN Y DISEÑO	330	110	600	-	-	-	513	-	1,443	110	1,553
48200 SECRETARÍA ACADÉMICA DE CIENCIAS DE LA COMUNICACIÓN Y DISEÑO	-	-	-	-	-	-	953	857	953	857	1,810
48300 DEPARTAMENTO DE CIENCIAS DE LA COMUNICACIÓN	-	-	417	48	-	-	78	149	495	197	692
48400 DEPARTAMENTO DE TEORÍA Y PROCESOS DEL DISEÑO	-	-	327	-	-	131	122	49	449	180	629
48500 DEPARTAMENTO DE TECNOLOGÍAS DE LA INFORMACIÓN	35	-	294	148	-	-	88	10	417	158	575
TOTAL DIVISIÓN DE CIENCIAS DE LA COMUNICACIÓN Y DISEÑO	365	110	1,638	196	-	131	1,754	1,065	3,757	1,502	5,259
49000 SECRETARÍA DE LA UNIDAD											
49100 SECRETARÍA DE LA UNIDAD	-	-	-	-	-	-	6,699	2,500	6,699	2,500	9,199
49200 COORDINACIÓN ADMINISTRATIVA	-	-	-	-	-	-	17,791	-	17,791	-	17,791
49300 COORDINACIÓN DE SERVICIOS BIBLIOTECARIOS	-	-	-	-	-	-	5,265	-	5,265	-	5,265
49400 COORDINACIÓN DE SERVICIOS DE COMPUTO	-	-	-	-	-	-	13,398	-	13,398	-	13,398
49500 COORDINACIÓN DE SISTEMAS ESCOLARES	-	-	-	-	-	-	1,061	-	1,061	-	1,061
49600 COORDINACIÓN DE SERVICIOS GENERALES	-	-	-	-	-	-	9,984	-	9,984	-	9,984
49700 COORDINACIÓN DE ESPACIOS FÍSICOS Y MANTENIMIENTO	-	-	-	-	-	-	13,933	18,075	13,933	18,075	32,008
49800 COORDINACIÓN DE RECURSOS HUMANOS	-	-	-	-	-	-	67	-	67	-	67
49900 COORDINACIÓN DE SERVICIOS UNIVERSITARIOS	-	-	-	-	966	-	5,457	-	6,423	-	6,423
TOTAL SECRETARÍA DE LA UNIDAD	-	-	-	-	966	-	73,657	20,575	74,623	20,575	95,198
UNIDAD CUAJIMALPA	9,458	304.4	4,283	957.1	3,187	141.0	88,246	24,637.6	105,174	26,040	131,214





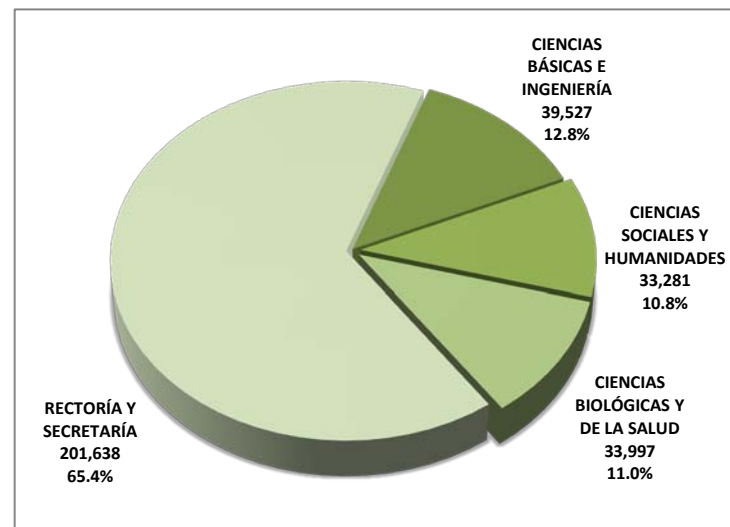
PRESUPUESTO POR PROGRAMA UNIVERSITARIO, DIVISIÓN Y PRIORIDAD

UNIDAD IZTAPALAPA

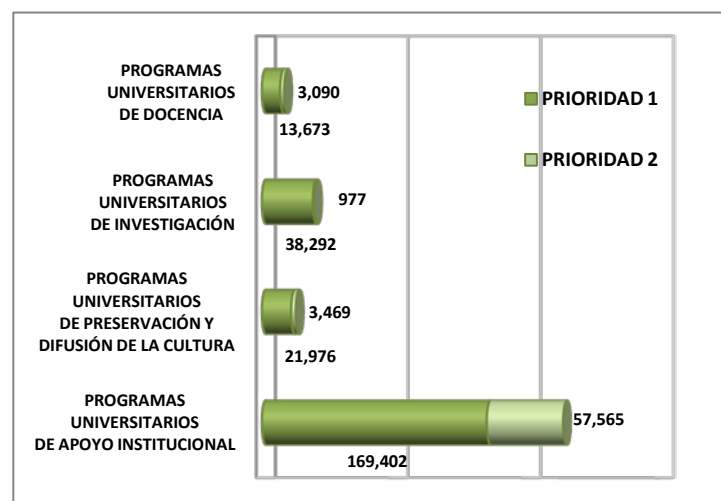
(miles de pesos)

DIVISIÓN	PROGRAMAS UNIVERSITARIOS DE DOCENCIA		PROGRAMAS UNIVERSITARIOS DE INVESTIGACIÓN		PROGRAMAS UNIVERSITARIOS DE PRESERVACIÓN Y DIFUSIÓN DE LA CULTURA		PROGRAMAS UNIVERSITARIOS DE APOYO INSTITUCIONAL		TOTAL PROGRAMAS UNIVERSITARIOS POR PRIORIDAD		
	P1	P2	P1	P2	P1	P2	P1	P2	P1	P2	TOTAL
CIENCIAS BÁSICAS E INGENIERÍA	3,796	660	15,266	203	3,677	655	11,343	3,928	34,082	5,445	39,527
	27.8%	4.8%	39.9%	0.5%	16.7%	3.0%	6.7%	2.3%	14.0%	8.4%	12.8%
CIENCIAS SOCIALES Y HUMANIDADES	4,371	1,440	6,880	767	5,952	1,082	10,993	1,794	28,197	5,084	33,281
	32.0%	10.5%	18.0%	2.0%	27.1%	4.9%	6.5%	1.1%	11.6%	7.8%	10.8%
CIENCIAS BIOLÓGICAS Y DE LA SALUD	5,415	-	7,468	-	438	-	15,592	5,084	28,913	5,084	33,997
	39.6%	0.0%	19.5%	0.0%	2.0%	0.0%	9.2%	3.0%	11.9%	7.8%	11.0%
RECTORÍA Y SECRETARÍA	91	990	8,678	7	11,909	1,731	131,474	46,759	152,151	49,487	201,638
	0.7%	7.2%	22.7%	0.0%	54.2%	7.9%	77.6%	27.6%	62.5%	76.0%	65.4%
TOTAL UNIDAD IZTAPALAPA	13,673	3,090	38,292	977	21,976	3,469	169,402	57,565	243,343	65,100	308,443
	100.0%	22.6%	100.0%	2.6%	100.0%	15.8%	100.0%	34.0%	100.0%	100.0%	100.0%

PRESUPUESTO POR DIVISIÓN Y PRIORIDAD (1+2)



PRESUPUESTO POR PROGRAMA UNIVERSITARIO Y PRIORIDAD





PRESUPUESTO POR PROGRAMA UNIVERSITARIO, DIVISIÓN Y PRIORIDAD UNIDAD IZTAPALAPA

(MILES DE PESOS)

PROGRAMA UNIVERSITARIO	CIENCIAS BÁSICAS E INGENIERÍA			CIENCIAS SOCIALES Y HUMANIDADES			CIENCIAS BIOLÓGICAS Y DE LA SALUD			RECTORÍA DE LA UNIDAD			SECRETARÍA DE LA UNIDAD			TOTAL UNIDAD IZTAPALAPA			
	PRIORIDAD 1	PRIORIDAD 2	TOTAL	PRIORIDAD 1	PRIORIDAD 2	TOTAL	PRIORIDAD 1	PRIORIDAD 2	TOTAL	PRIORIDAD 1	PRIORIDAD 2	TOTAL	PRIORIDAD 1	PRIORIDAD 2	TOTAL	PRIORIDAD 1	PRIORIDAD 2	TOTAL	
02	CALIDAD EN LA FORMACIÓN EN LA LICENCIATURA	1,344	-	1,344	400	200	600	1,005	-	1,005	-	-	-	60	-	60	2,810	200	3,010
03	CALIDAD EN LA FORMACIÓN EN EL POSGRADO	690	-	690	1,511	200	1,711	1,037	-	1,037	-	-	-	6	-	6	3,243	200	3,443
04	APOYO A ALUMNOS DE LICENCIATURA	386	160	546	977	200	1,177	829	-	829	-	-	-	-	-	-	2,192	360	2,552
05	APOYO A ALUMNOS DE POSGRADO	-	-	-	458	200	658	1,265	-	1,265	-	-	-	-	-	-	1,723	200	1,923
06	MOVILIDAD DE ALUMNOS DE LICENCIATURA	515	200	715	360	240	600	706	-	706	-	990	990	24	-	24	1,605	1,430	3,035
07	MOVILIDAD DE ALUMNOS DE POSGRADO	861	300	1,161	360	240	600	521	-	521	-	-	-	-	-	-	1,742	540	2,282
08	APRENDIZAJE DE LAS LENGUAS EXTRANJERAS	-	-	-	65	-	65	53	-	53	-	-	-	-	-	-	118	-	118
09	EDUCACIÓN VIRTUAL Y A DISTANCIA	-	-	-	240	160	400	-	-	-	-	-	-	-	-	-	240	160	400
SUBTOTAL PROGRAMAS DE DOCENCIA		3,796	660	4,456	4,371	1,440	5,811	5,415	-	5,415	-	990	990	91	-	91	13,673	3,090	16,763
10	INVESTIGACIÓN CIENTÍFICA, HUMANÍSTICA Y DESARROLLO TECNOLÓGICO	14,895	188	15,082	4,527	767	5,294	7,468	-	7,468	8,678	7	8,685	-	-	-	35,567	962	36,529
11	CREACIÓN ARTÍSTICA, LITERARIA Y DISEÑO	-	-	-	140	-	140	-	-	-	-	-	-	-	-	-	140	-	140
12	PROGRAMAS DE INVESTIGACIÓN	371	15	386	2,214	-	2,214	-	-	-	-	-	-	-	-	-	2,585	15	2,600
SUBTOTAL PROGRAMAS DE INVESTIGACIÓN		15,266	203	15,468	6,880	767	7,648	7,468	-	7,468	8,678	7	8,685	-	-	-	38,292	977	39,269
13	DIFUSIÓN DE LA CULTURA Y EXTENSIÓN UNIVERSITARIA	-	-	-	-	-	-	-	-	-	800	200	1,000	1,042	-	1,042	1,842	200	2,042
14	PRODUCCIÓN Y DISTRIBUCIÓN EDITORIAL	1,081	205	1,286	4,653	542	5,195	438	-	438	1,275	-	1,275	428	-	428	7,875	747	8,622
15	EDUCACIÓN CONTINUA	-	-	-	210	140	350	-	-	-	-	-	-	-	-	-	210	140	350
16	PRESERVACIÓN DE ACERVOS ARTÍSTICOS (PATRIMONIO CULTURAL)	-	-	-	-	-	-	-	-	-	-	-	-	-	-	-	-	-	-
17	FOMENTO A LA SALUD Y AL DEPORTE	-	-	-	-	-	-	-	-	-	-	-	-	-	-	-	-	-	-
18	VIVENCIA DE VALORES	-	-	-	-	-	-	-	-	-	-	-	-	-	-	-	-	-	-
19	POSICIONAMIENTO E IMAGEN INSTITUCIONAL	504	300	804	-	-	-	-	-	-	1,200	300	1,500	1,919	-	1,919	3,623	600	4,223
20	VINCULACIÓN CON SECTORES SOCIALES, PRODUCTIVOS Y CULTURALES	831	150	981	-	-	-	-	-	-	5,246	1,231	6,477	-	-	-	6,077	1,381	7,458
21	ORGANIZACIÓN DE CONGRESOS Y ENCUENTROS	1,261	-	1,261	1,089	400	1,489	-	-	-	-	-	-	-	-	-	2,350	400	2,750
SUBTOTAL PROGRAMAS DE PRESERVACIÓN Y DIFUSIÓN DE LA CULTURA		3,677	655	4,332	5,952	1,082	7,034	438	-	438	8,521	1,731	10,252	3,388	-	3,388	21,976	3,469	25,445



PRESUPUESTO POR PROGRAMA UNIVERSITARIO, DIVISIÓN Y PRIORIDAD UNIDAD IZTAPALAPA

(MILES DE PESOS)

PROGRAMA UNIVERSITARIO	CIENCIAS BÁSICAS E INGENIERÍA			CIENCIAS SOCIALES Y HUMANIDADES			CIENCIAS BIOLÓGICAS Y DE LA SALUD			RECTORÍA DE LA UNIDAD			SECRETARÍA DE LA UNIDAD			TOTAL UNIDAD IZTAPALAPA			
	PRIORIDAD 1	PRIORIDAD 2	TOTAL	PRIORIDAD 1	PRIORIDAD 2	TOTAL	PRIORIDAD 1	PRIORIDAD 2	TOTAL	PRIORIDAD 1	PRIORIDAD 2	TOTAL	PRIORIDAD 1	PRIORIDAD 2	TOTAL	PRIORIDAD 1	PRIORIDAD 2	TOTAL	
22	GESTIÓN ACADÉMICA, ADMINISTRATIVA Y CULTURAL	3,720	367	4,088	4,423	142	4,565	4,065	3,451	7,516	3,671	19	3,689	13,728	1,683	15,410	29,607	5,662	35,269
23	FORMACIÓN Y ACTUALIZACIÓN DEL PERSONAL ACADÉMICO	-	-	-	566	140	706	-	-	-	1,615	200	1,815	-	71	71	2,181	411	2,592
24	FORMACIÓN Y ACTUALIZACIÓN DEL PERSONAL ADMINISTRATIVO Y FUNCIONARIOS	-	-	-	-	-	-	-	-	-	65	-	65	332	200	532	397	200	597
25	FOMENTO DEL USO DE LAS TIC'S EN APOYO A LAS FUNCIONES UNIVERSITARIAS	23	3	25	812	187	999	-	-	-	-	-	-	2,436	-	2,436	3,270	190	3,460
26	PROPIEDAD INTELECTUAL E INDUSTRIAL	-	-	-	-	-	-	-	-	-	-	-	-	-	-	-	-	-	-
27	PREVENCIÓN DE RIESGOS Y SEGURIDAD	-	-	-	-	-	-	-	-	-	1,074	9	1,083	1,734	19	1,753	2,808	28	2,836
28	CULTURA DE LA LEGALIDAD UNIVERSITARIA	-	-	-	-	-	-	-	-	-	-	-	-	-	-	-	-	-	-
29	ADMINISTRACIÓN ESCOLAR	-	-	-	-	-	-	-	-	-	-	-	-	1,219	212	1,431	1,219	212	1,431
30	GESTIÓN DE ACERVOS DOCUMENTALES	-	-	-	170	-	170	-	-	-	-	-	-	1,261	-	1,261	1,432	-	1,432
31	GESTIÓN DE ACERVOS ESPECIALES	-	-	-	-	-	-	-	-	-	-	-	-	-	7,569	7,569	-	7,569	7,569
32	GESTIÓN DE LOS RECURSOS HUMANOS	-	-	-	-	-	-	-	-	-	-	-	-	-	-	-	-	-	-
33	GESTIÓN FINANCIERA	-	-	-	-	-	-	-	-	-	-	-	-	6,408	-	6,408	6,408	-	6,408
34	GESTIÓN PATRIMONIAL	-	-	-	-	-	-	-	-	-	-	-	-	1,452	-	1,452	1,452	-	1,452
35	SERVICIOS GENERALES	52	-	52	1,408	-	1,408	-	-	-	-	-	-	6,042	444	6,487	7,502	444	7,947
36	OTROS SERVICIOS DE APOYO A LA COMUNIDAD UNIVERSITARIA	-	-	-	-	-	-	-	-	-	-	-	-	8,919	-	8,919	8,919	-	8,919
37	GESTIÓN DE LA EVALUACIÓN ACADÉMICA	-	-	-	-	-	-	-	-	-	-	-	-	-	-	-	-	-	-
38	ÓRGANOS COLEGIADOS	-	-	-	-	-	-	-	-	-	-	-	-	200	-	200	200	-	200
39	PLANEACIÓN Y EVALUACIÓN	503	150	653	584	306	890	-	-	-	-	-	-	-	257	257	1,087	713	1,800
40	RENDICIÓN DE CUENTAS	-	-	-	-	-	-	-	-	-	-	-	-	-	-	-	-	-	-
41	SUSTENTABILIDAD	265	-	265	-	-	-	-	-	-	1,370	-	1,370	-	-	-	1,635	-	1,635
42	AMPLIACIÓN DE LA INFRAESTRUCTURA FÍSICA	-	-	-	2,384	705	3,089	4,820	219	5,039	5,575	1,730	7,305	47,086	24,186	71,272	59,865	26,840	86,705
43	CONSERVACIÓN Y MANTENIMIENTO DE LA INFRAESTRUCTURA FÍSICA	2,484	1,538	4,021	-	-	-	2,678	1,409	4,087	390	85	475	6,152	1,051	7,203	11,704	4,083	15,787
44	EQUIPAMIENTO Y SU ACTUALIZACIÓN	2,286	1,863	4,148	540	314	854	3,213	-	3,213	4,085	260	4,345	9,387	8,413	17,800	19,511	10,850	30,361
45	MANTENIMIENTO DE EQUIPO	2,011	8	2,018	106	-	106	816	4	820	182	-	182	7,092	350	7,443	10,207	362	10,569
SUBTOTAL PROGRAMAS DE APOYO INSTITUCIONAL		11,343	3,928	15,271	10,993	1,794	12,788	15,592	5,084	20,676	18,026	2,303	20,330	113,447	44,455	157,903	169,402	57,565	226,967
TOTAL PROGRAMAS UNIVERSITARIOS		34,082	5,445	39,527	28,197	5,084	33,281	28,913	5,084	33,997	35,225	5,032	40,257	116,926	44,455	161,381	243,343	65,100	308,443



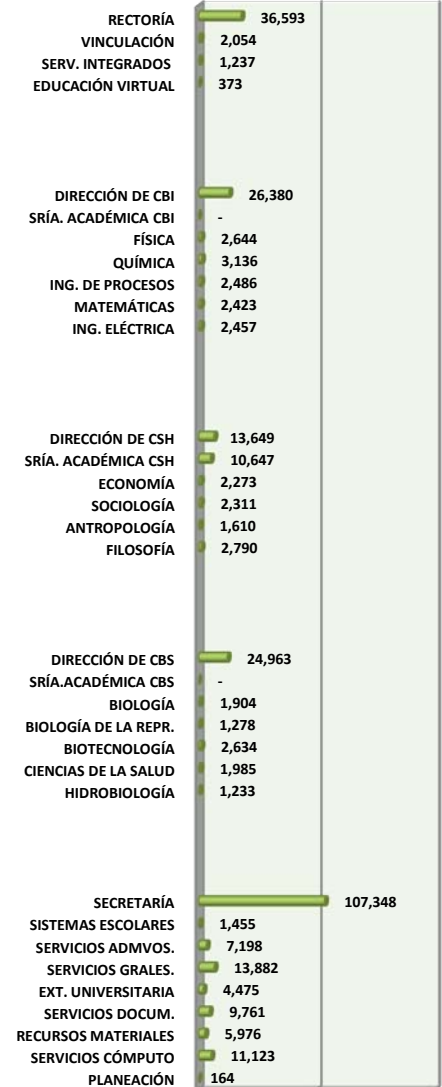
PRESUPUESTO POR ESTRUCTURA PROGRAMÁTICA, PROGRAMA INSTITUCIONAL Y PRIORIDAD

UNIDAD IZTAPALAPA

(MILES DE PESOS)

ESTRUCTURA PROGRAMÁTICA	DOCENCIA		INVESTIGACIÓN		PRESERVACIÓN Y DIFUSIÓN DE LA CULTURA		APOYO INSTITUCIONAL		TOTAL UNIDAD IZTAPALAPA		TOTAL
	PRIORIDAD 1	PRIORIDAD 2	PRIORIDAD 1	PRIORIDAD 2	PRIORIDAD 1	PRIORIDAD 2	PRIORIDAD 1	PRIORIDAD 2	PRIORIDAD 1	PRIORIDAD 2	
11000 RECTORÍA DE LA UNIDAD											
11100 OFICINA DE LA RECTORÍA	-	-	8,634	7	8,521	1,731	15,397	2,303	32,552	4,042	36,593
11200 COORDINACIÓN DE VINCULACIÓN	-	990	-	-	-	-	1,064	-	1,064	990	2,054
11300 COORDINACIÓN DE SERVICIOS INTEGRADOS PARA EL BIENESTAR	-	-	-	-	-	-	1,237	-	1,237	-	1,237
11400 COORDINACIÓN DE EDUCACIÓN VIRTUAL	-	-	44	-	-	-	329	-	373	-	373
TOTAL RECTORÍA DE LA UNIDAD	-	990	8,678	7	8,521	1,731	18,026	2,303	35,225	5,032	40,257
12000 DIVISIÓN CIENCIAS BÁSICAS E INGENIERÍA											
12100 DIRECCIÓN DE CIENCIAS BÁSICAS E INGENIERÍA	3,610	660	5,154	-	3,362	580	9,183	3,830	21,310	5,070	26,380
12200 SECRETARÍA ACADÉMICA DE CIENCIAS BÁSICAS E INGENIERÍA	-	-	-	-	-	-	-	-	-	-	-
12300 DEPARTAMENTO DE FÍSICA	40	-	1,824	-	-	75	705	-	2,569	75	2,644
12400 DEPARTAMENTO DE QUÍMICA	146	-	2,192	58	195	-	529	17	3,061	75	3,136
12500 DEPARTAMENTO DE INGENIERÍA DE PROCESOS E HIDRÁULICA	-	-	1,826	-	-	-	585	75	2,411	75	2,486
12600 DEPARTAMENTO DE MATEMÁTICAS	-	-	2,126	70	120	-	102	5	2,348	75	2,423
12700 DEPARTAMENTO DE INGENIERÍA ELÉCTRICA	-	-	2,144	75	-	-	238	-	2,382	75	2,457
TOTAL DIVISIÓN CIENCIAS BÁSICAS E INGENIERÍA	3,796	660	15,266	203	3,677	655	11,343	3,928	34,082	5,445	39,527
13000 DIVISIÓN DE CIENCIAS SOCIALES Y HUMANIDADES											
13100 DIRECCIÓN DE CIENCIAS SOCIALES Y HUMANIDADES	2,111	-	980	-	2,409	95	7,302	752	12,802	847	13,649
13200 SECRETARÍA ACADÉMICA DE CIENCIAS SOCIALES Y HUMANIDADES	2,260	1,440	1,080	720	1,410	940	1,850	947	6,600	4,047	10,647
13300 DEPARTAMENTO DE ECONOMÍA	-	-	1,100	-	286	-	840	47	2,226	47	2,273
13400 DEPARTAMENTO DE SOCIOLOGÍA	-	-	1,557	-	212	47	495	-	2,264	47	2,311
13500 DEPARTAMENTO DE ANTROPOLOGÍA	-	-	962	47	545	-	55	-	1,562	47	1,610
13600 DEPARTAMENTO DE FILOSOFÍA	-	-	1,201	-	1,090	-	452	47	2,743	47	2,790
TOTAL DIVISIÓN DE CIENCIAS SOCIALES Y HUMANIDADES	4,371	1,440	6,880	767	5,952	1,082	10,993	1,794	28,197	5,084	33,281
14000 DIVISIÓN DE CIENCIAS BIOLÓGICAS Y DE LA SALUD											
14100 DIRECCIÓN DE CIENCIAS BIOLÓGICAS Y DE LA SALUD	5,415	-	-	-	438	-	14,026	5,084	19,879	5,084	24,963
14200 SECRETARÍA ACADÉMICA DE CIENCIAS BIOLÓGICAS Y DE LA SALUD	-	-	-	-	-	-	-	-	-	-	-
14300 DEPARTAMENTO DE BIOLOGÍA	-	-	1,830	-	-	-	74	-	1,904	-	1,904
14400 DEPARTAMENTO DE BIOLOGÍA DE LA REPRODUCCIÓN	92	-	860	-	-	-	327	-	1,278	-	1,278
14500 DEPARTAMENTO DE BIOTECNOLOGÍA	-	-	1,924	-	-	-	709	-	2,634	-	2,634
14600 DEPARTAMENTO DE CIENCIAS DE LA SALUD	-	-	1,661	-	-	-	324	-	1,985	-	1,985
14700 DEPARTAMENTO DE HIDROBIOLOGÍA	-	-	1,099	-	-	-	134	-	1,233	-	1,233
TOTAL DIVISIÓN DE CIENCIAS BIOLÓGICAS Y DE LA SALUD	5,507	-	7,375	-	438	-	15,593	5,084	28,913	5,084	33,997
15000 SECRETARÍA DE LA UNIDAD											
15100 OFICINA DE LA SECRETARÍA	-	-	-	-	-	-	63,730	43,618	63,730	43,618	107,348
15200 COORDINACIÓN DE SISTEMAS ESCOLARES	24	-	-	-	-	-	1,219	212	1,243	212	1,455
15300 COORDINACIÓN DE SERVICIOS ADMINISTRATIVOS	-	-	-	-	-	-	7,093	105	7,093	105	7,198
15400 COORDINACIÓN DE SERVICIOS GENERALES	-	-	-	-	-	-	13,797	85	13,797	85	13,882
15500 COORDINACIÓN DE EXTENSIÓN UNIVERSITARIA	54	-	-	-	3,388	-	873	159	4,316	159	4,475
15600 COORDINACIÓN DE SERVICIOS DOCUMENTALES	12	-	-	-	-	-	9,632	117	9,644	117	9,761
15700 COORDINACIÓN DE RECURSOS MATERIALES	-	-	-	-	-	-	5,863	113	5,863	113	5,976
15800 COORDINACIÓN DE SERVICIOS DE CÓMPUTO	-	-	-	-	-	-	11,084	39	11,084	39	11,123
15900 COORDINACIÓN DE PLANEACIÓN	-	-	-	-	-	-	157	7	157	7	164
TOTAL SECRETARÍA DE LA UNIDAD	91	-	-	-	3,388	-	113,447	44,455	116,926	44,455	161,381
UNIDAD IZTAPALAPA	13,765	3,090	38,199	977	21,976	3,469	169,403	57,564	243,343	65,100	308,442

PRESUPUESTO POR DEPARTAMENTO (PRIORIDADES 1 Y 2) (MILES DE PESOS)





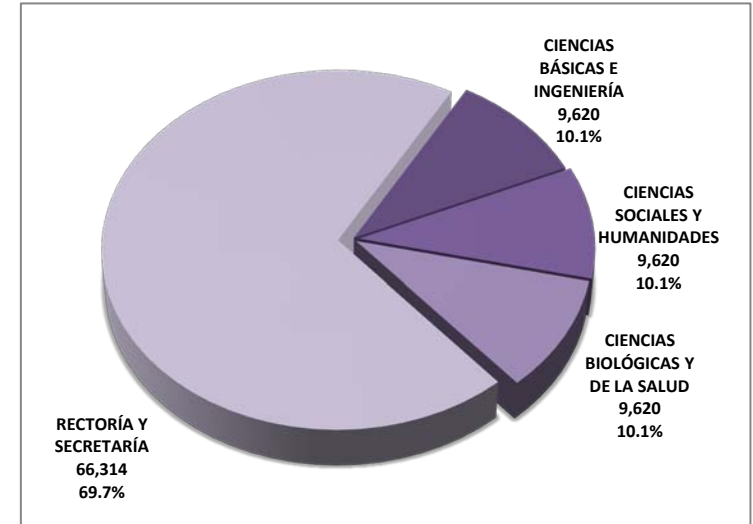
PRESUPUESTO POR PROGRAMA UNIVERSITARIO, DIVISIÓN Y PRIORIDAD

UNIDAD LERMA

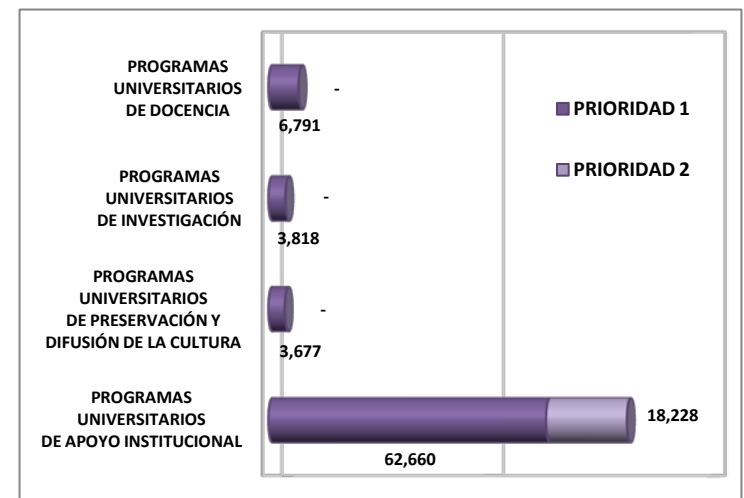
(miles de pesos)

DIVISIÓN	PROGRAMAS UNIVERSITARIOS DE DOCENCIA		PROGRAMAS UNIVERSITARIOS DE INVESTIGACIÓN		PROGRAMAS UNIVERSITARIOS DE PRESERVACIÓN Y DIFUSIÓN DE LA CULTURA		PROGRAMAS UNIVERSITARIOS DE APOYO INSTITUCIONAL		TOTAL PROGRAMAS UNIVERSITARIOS POR PRIORIDAD		
	P1	P2	P1	P2	P1	P2	P1	P2	P1	P2	TOTAL
CIENCIAS BÁSICAS E INGENIERÍA	3,124	-	-	-	403	-	6,093	-	9,620	-	9,620
	46.0%		0.0%		11.0%		9.7%		12.5%	0.0%	10.1%
CIENCIAS SOCIALES Y HUMANIDADES	1,966	-	1,056	-	304	-	6,293	-	9,620	-	9,620
	29.0%		27.7%		8.3%		10.0%		12.5%	0.0%	10.1%
CIENCIAS BIOLÓGICAS Y DE LA SALUD	1,701	-	2,100	-	-	-	5,819	-	9,620	-	9,620
	25.0%		55.0%				9.3%		12.5%	0.0%	10.1%
RECTORÍA Y SECRETARÍA	-	-	662	-	2,970	-	44,455	18,228	48,086	18,228	66,314
	0.0%		17.3%		80.8%		70.9%	100.0%	62.5%	100.0%	69.7%
TOTAL UNIDAD LERMA	6,791	-	3,818	-	3,677	-	62,660	18,228	76,946	18,228	95,174
	100.0%		100.0%		100.0%		100.0%	100.0%	100.0%	100.0%	100.0%

PRESUPUESTO POR DIVISIÓN Y PRIORIDAD (1+2)



PRESUPUESTO POR PROGRAMA UNIVERSITARIO Y PRIORIDAD





PRESUPUESTO POR DIVISIÓN, PROGRAMA UNIVERSITARIO Y PRIORIDAD
UNIDAD LERMA
(MILES DE PESOS)

PROGRAMA UNIVERSITARIO		CIENCIAS BÁSICAS E INGENIERÍA			CIENCIAS SOCIALES Y HUMANIDADES			CIENCIAS BIOLÓGICAS Y DE LA SALUD			RECTORÍA DE LA UNIDAD			SECRETARÍA DE LA UNIDAD			TOTAL UNIDAD LERMA		
		PRIORIDAD 1	PRIORIDAD 2	TOTAL	PRIORIDAD 1	PRIORIDAD 2	TOTAL	PRIORIDAD 1	PRIORIDAD 2	TOTAL	PRIORIDAD 1	PRIORIDAD 2	TOTAL	PRIORIDAD 1	PRIORIDAD 2	TOTAL	PRIORIDAD 1	PRIORIDAD 2	TOTAL
02	CALIDAD EN LA FORMACIÓN EN LA LICENCIATURA	3,124	-	3,124	1,420	-	1,420	1,701	-	1,701	-	-	-	-	-	-	6,245	-	6,245
03	CALIDAD EN LA FORMACIÓN EN EL POSGRADO	-	-	-	-	-	-	-	-	-	-	-	-	-	-	-	-	-	-
04	APOYO A ALUMNOS DE LICENCIATURA	-	-	-	-	-	-	-	-	-	-	-	-	-	-	-	-	-	-
05	APOYO A ALUMNOS DE POSGRADO	-	-	-	-	-	-	-	-	-	-	-	-	-	-	-	-	-	-
06	MOVILIDAD DE ALUMNOS DE LICENCIATURA	-	-	-	-	-	-	-	-	-	-	-	-	-	-	-	-	-	-
07	MOVILIDAD DE ALUMNOS DE POSGRADO	-	-	-	-	-	-	-	-	-	-	-	-	-	-	-	-	-	-
08	APRENDIZAJE DE LAS LENGUAS EXTRANJERAS	-	-	-	-	-	-	-	-	-	-	-	-	-	-	-	-	-	-
09	EDUCACIÓN VIRTUAL Y A DISTANCIA	-	-	-	546	-	546	-	-	-	-	-	-	-	-	-	546	-	546
SUBTOTAL PROGRAMAS DE DOCENCIA		3,124	-	3,124	1,966	-	1,966	1,701	-	1,701	-	-	-	-	-	-	6,791	-	6,791
10	INVESTIGACIÓN CIENTÍFICA, HUMANÍSTICA Y DESARROLLO TECNOLÓGICO	-	-	-	1,056	-	1,056	2,100	-	2,100	-	-	-	-	-	-	3,157	-	3,157
11	CREACIÓN ARTÍSTICA, LITERARIA Y DISEÑO	-	-	-	-	-	-	-	-	-	662	-	662	-	-	-	662	-	662
12	PROGRAMAS DE INVESTIGACIÓN	-	-	-	-	-	-	-	-	-	-	-	-	-	-	-	-	-	-
SUBTOTAL PROGRAMAS DE INVESTIGACIÓN		-	-	-	1,056	-	1,056	2,100	-	2,100	662	-	662	-	-	-	3,818	-	3,818
13	DIFUSIÓN DE LA CULTURA Y EXTENSIÓN UNIVERSITARIA	-	-	-	-	-	-	-	-	-	-	-	508	-	508	508	-	508	
14	PRODUCCIÓN Y DISTRIBUCIÓN EDITORIAL	-	-	-	-	-	-	-	-	-	-	-	227	-	227	227	-	227	
15	EDUCACIÓN CONTINUA	-	-	-	-	-	-	-	-	-	-	-	90	-	90	90	-	90	
16	PRESERVACIÓN DE ACERVOS ARTÍSTICOS (PATRIMONIO CULTURAL)	-	-	-	-	-	-	-	-	-	-	-	-	-	-	-	-	-	
17	FOMENTO A LA SALUD Y AL DEPORTE	-	-	-	-	-	-	-	-	-	-	-	-	-	-	-	-	-	
18	VIVENCIA DE VALORES	-	-	-	-	-	-	-	-	-	-	-	-	-	-	-	-	-	
19	POSICIONAMIENTO E IMAGEN INSTITUCIONAL	-	-	-	-	-	-	-	-	-	1,720	-	1,720	-	-	1,720	-	1,720	
20	VINCULACIÓN CON SECTORES SOCIALES, PRODUCTIVOS Y CULTURALES	403	-	403	81	-	81	-	-	-	425	-	425	-	-	909	-	909	
21	ORGANIZACIÓN DE CONGRESOS Y ENCUENTROS	-	-	-	223	-	223	-	-	-	-	-	-	-	-	223	-	223	
SUBTOTAL PROGRAMAS DE PRESERVACIÓN Y DIFUSIÓN DE LA CULTURA		403	-	403	304	-	304	-	-	-	2,145	-	2,145	825	-	825	3,677	-	3,677



PRESUPUESTO POR DIVISIÓN, PROGRAMA UNIVERSITARIO Y PRIORIDAD
UNIDAD LERMA
(MILES DE PESOS)

PROGRAMA UNIVERSITARIO	CIENCIAS BÁSICAS E INGENIERÍA			CIENCIAS SOCIALES Y HUMANIDADES			CIENCIAS BIOLÓGICAS Y DE LA SALUD			RECTORÍA DE LA UNIDAD			SECRETARÍA DE LA UNIDAD			TOTAL UNIDAD LERMA			
	PRIORIDAD 1	PRIORIDAD 2	TOTAL	PRIORIDAD 1	PRIORIDAD 2	TOTAL	PRIORIDAD 1	PRIORIDAD 2	TOTAL	PRIORIDAD 1	PRIORIDAD 2	TOTAL	PRIORIDAD 1	PRIORIDAD 2	TOTAL	PRIORIDAD 1	PRIORIDAD 2	TOTAL	
22	GESTIÓN ACADÉMICA, ADMINISTRATIVA Y CULTURAL	1,371	-	1,371	2,876	-	2,876	1,862	-	1,862	4,986	-	4,986	15,003	8,228	23,231	26,099	8,228	34,327
23	FORMACIÓN Y ACTUALIZACIÓN DEL PERSONAL ACADÉMICO	-	-	-	159	-	159	-	-	-	1,244	-	1,244	-	-	-	1,403	-	1,403
24	FORMACIÓN Y ACTUALIZACIÓN DEL PERSONAL ADMINISTRATIVO Y FUNCIONARIOS	-	-	-	-	-	-	-	-	-	-	-	284	-	284	284	-	-	284
25	FOMENTO DEL USO DE LAS TIC'S EN APOYO A LAS FUNCIONES UNIVERSITARIAS	-	-	-	-	-	-	-	-	-	-	-	-	-	-	-	-	-	-
26	PROPIEDAD INTELECTUAL E INDUSTRIAL	-	-	-	-	-	-	-	-	-	-	-	-	-	-	-	-	-	-
27	PREVENCIÓN DE RIESGOS Y SEGURIDAD	-	-	-	-	-	-	-	-	-	-	-	-	-	-	-	-	-	-
28	CULTURA DE LA LEGALIDAD UNIVERSITARIA	-	-	-	-	-	-	-	-	-	-	-	-	-	-	-	-	-	-
29	ADMINISTRACIÓN ESCOLAR	-	-	-	-	-	-	-	-	255	-	255	-	-	-	255	-	-	255
30	GESTIÓN DE ACERVOS DOCUMENTALES	-	-	-	-	-	-	-	-	-	-	-	1,500	-	1,500	1,500	-	-	1,500
31	GESTIÓN DE ACERVOS ESPECIALES	-	-	-	-	-	-	-	-	-	-	-	-	-	-	-	-	-	-
32	GESTIÓN DE LOS RECURSOS HUMANOS	-	-	-	-	-	-	-	-	-	-	-	-	-	-	-	-	-	-
33	GESTIÓN FINANCIERA	-	-	-	-	-	-	-	-	-	-	-	-	-	-	-	-	-	-
34	GESTIÓN PATRIMONIAL	-	-	-	-	-	-	-	-	-	-	-	-	-	-	-	-	-	-
35	SERVICIOS GENERALES	-	-	-	-	-	-	-	-	-	-	-	3,025	5,378	8,403	3,025	5,378	8,403	
36	OTROS SERVICIOS DE APOYO A LA COMUNIDAD UNIVERSITARIA	-	-	-	-	-	-	-	-	-	-	-	963	-	963	963	-	-	963
37	GESTIÓN DE LA EVALUACIÓN ACADÉMICA	-	-	-	-	-	-	-	-	-	-	-	-	-	-	-	-	-	-
38	ÓRGANOS COLEGIADOS	-	-	-	104	-	104	-	-	-	-	-	-	-	-	-	104	-	104
39	PLANEACIÓN Y EVALUACIÓN	-	-	-	-	-	-	-	-	-	137	-	137	-	-	-	137	-	137
40	RENDICIÓN DE CUENTAS	-	-	-	-	-	-	-	-	-	-	-	-	-	-	-	-	-	-
41	SUSTENTABILIDAD	-	-	-	-	-	-	-	-	317	-	317	-	-	-	317	-	-	317
42	AMPLIACIÓN DE LA INFRAESTRUCTURA FÍSICA	-	-	-	-	-	-	-	-	-	-	-	6,799	922	7,721	6,799	922	7,721	
43	CONSERVACIÓN Y MANTENIMIENTO DE LA INFRAESTRUCTURA FÍSICA	-	-	-	-	-	-	-	-	-	-	-	2,405	350	2,755	2,405	350	2,755	
44	EQUIPAMIENTO Y SU ACTUALIZACIÓN	4,562	-	4,562	3,154	-	3,154	3,957	-	3,957	1,134	-	1,134	1,441	2,850	4,291	14,249	2,850	17,099
45	MANTENIMIENTO DE EQUIPO	160	-	160	-	-	-	-	-	-	120	-	120	4,842	500	5,342	5,122	500	5,622
SUBTOTAL PROGRAMAS DE APOYO INSTITUCIONAL		6,093	-	6,093	6,293	-	6,293	5,819	-	5,819	8,193	-	8,193	36,261	18,228	54,489	62,660	18,228	80,888
TOTAL PROGRAMAS UNIVERSITARIOS		9,620	-	9,620	9,620	-	9,620	9,620	-	9,620	11,000	-	11,000	37,086	18,228	55,314	76,946	18,228	95,174



PRESUPUESTO POR ESTRUCTURA PROGRAMÁTICA, PROGRAMA INSTITUCIONAL Y PRIORIDAD

UNIDAD LERMA

(miles de pesos)

ESTRUCTURA PROGRAMÁTICA	DOCENCIA		INVESTIGACIÓN		PRESERVACIÓN Y DIFUSIÓN DE LA CULTURA		APOYO INSTITUCIONAL		TOTAL UNIDAD LERMA		
	PRIORIDAD 1	PRIORIDAD 2	PRIORIDAD 1	PRIORIDAD 2	PRIORIDAD 1	PRIORIDAD 2	PRIORIDAD 1	PRIORIDAD 2	PRIORIDAD 1	PRIORIDAD 2	TOTAL
	51000 RECTORÍA										
51100 OFICINA DE LA RECTORÍA	-	-	-	-	2,145	-	6,486	-	8,631	-	8,631
51200 INFRAESTRUCTURA BÁSICA DE LA UNIDAD LERMA	-	-	-	-	-	-	-	-	-	-	-
51300 COORDINACION DE ESTRATEGIA EDUCATIVA	-	-	662	-	-	-	1,707	-	2,369	-	2,369
TOTAL RECTORÍA DE LA UNIDAD	-	-	662	-	2,145	-	8,193	-	11,000	-	11,000
52000 DIVISIÓN CIENCIAS BÁSICAS E INGENIERÍA											
52100 DIRECCIÓN DE LA DIVISIÓN DE CIENCIAS BÁSICAS E INGENIERÍA	3,124	-	-	-	403	-	6,093	-	9,620	-	9,620
52200 SECRETARÍA ACADÉMICA DE CIENCIAS BÁSICAS E INGENIERÍA	-	-	-	-	-	-	-	-	-	-	-
TOTAL DIVISIÓN DE CIENCIAS BÁSICAS E INGENIERÍA	3,124	-	-	-	403	-	6,093	-	9,620	-	9,620
53000 DIVISIÓN DE CIENCIAS SOCIALES Y HUMANIDADES											
53100 DIRECCIÓN DE LA DIVISIÓN DE CIENCIAS SOCIALES Y HUMANIDADES	1,966	-	1,056	-	304	-	6,293	-	9,620	-	9,620
53200 SECRETARÍA ACADÉMICA DE CIENCIAS SOCIALES Y HUMANIDADES	-	-	-	-	-	-	-	-	-	-	-
TOTAL DIVISIÓN DE CIENCIAS SOCIALES Y HUMANIDADES	1,966	-	1,056	-	304	-	6,293	-	9,620	-	9,620
54000 DIVISIÓN DE CIENCIAS BIOLÓGICAS Y DE LA SALUD											
54100 DIRECCIÓN DE LA DIVISIÓN DE CIENCIAS BIOLÓGICAS Y DE LA SALUD	1,701	-	2,100	-	-	-	5,819	-	9,620	-	9,620
54200 SECRETARÍA ACADÉMICA DE LA DIVISIÓN DE CIENCIAS BIOLÓGICAS	-	-	-	-	-	-	-	-	-	-	-
TOTAL DIVISIÓN DE CIENCIAS BIOLÓGICAS Y DE LA SALUD	1,701	-	2,100	-	-	-	5,819	-	9,620	-	9,620
55000 SECRETARÍA DE UNIDAD											
55100 OFICINA DE LA SECRETARÍA	-	-	-	-	825	-	15,913	8,228	16,738	8,228	24,966
55200 COORDINACIÓN DE SERVICIOS ADMINISTRATIVOS	-	-	-	-	-	-	199	-	199	-	199
55300 COORDINACIÓN DE RECURSOS MATERIALES	-	-	-	-	-	-	20,018	10,000	20,018	10,000	30,018
55400 COORDINACIÓN DE GESTIÓN Y DESARROLLO DEL CAPITAL HUMANO	-	-	-	-	-	-	131	-	131	-	131
TOTAL SECRETARÍA DE LA UNIDAD	-	-	-	-	825	-	36,261	18,228	37,086	18,228	55,314
UNIDAD LERMA	6,791	-	3,818	-	3,677	-	62,660	18,228	76,946	18,228	95,174





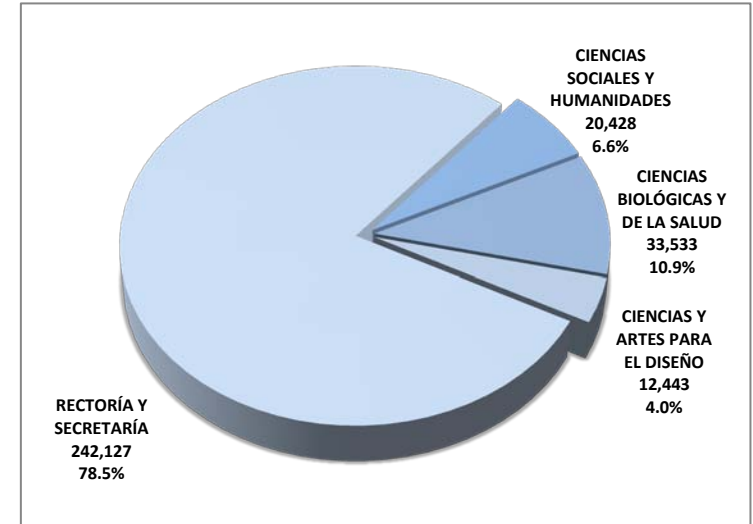
PRESUPUESTO POR PROGRAMA UNIVERSITARIO, DIVISIÓN Y PRIORIDAD

UNIDAD XOCHIMILCO

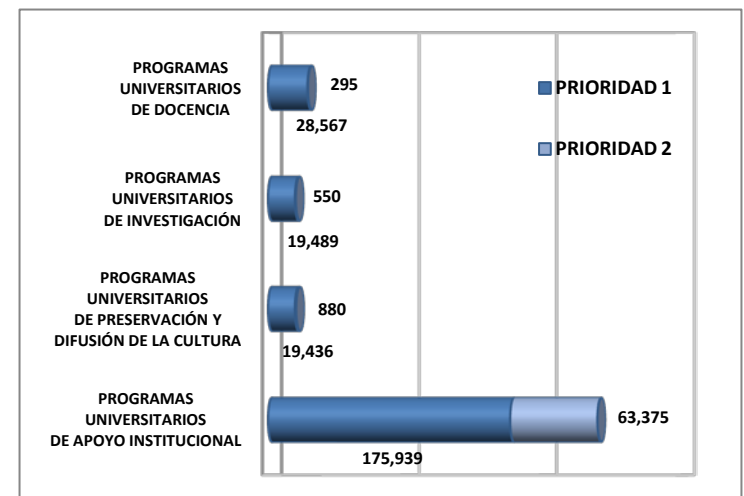
(miles de pesos)

DIVISIÓN	PROGRAMAS UNIVERSITARIOS DE DOCENCIA		PROGRAMAS UNIVERSITARIOS DE INVESTIGACIÓN		PROGRAMAS UNIVERSITARIOS DE PRESERVACIÓN Y DIFUSIÓN DE LA CULTURA		PROGRAMAS UNIVERSITARIOS DE APOYO INSTITUCIONAL		TOTAL PROGRAMAS UNIVERSITARIOS POR PRIORIDAD		
	P1	P2	P1	P2	P1	P2	P1	P2	P1	P2	TOTAL
CIENCIAS SOCIALES Y HUMANIDADES	3,279	178	6,486	260	4,282	450	5,378	115	19,426	1,002	20,428
	11.5%	60.3%	33.3%	47.2%	22.0%	51.1%	3.1%	0.2%	8.0%	1.5%	6.6%
CIENCIAS BIOLÓGICAS Y DE LA SALUD	11,028	-	6,881	202	1,363	-	12,532	1,527	31,805	1,729	33,533
	38.6%	0.0%	35.3%	36.8%	7.0%	0.0%	7.1%	2.4%	13.1%	2.7%	10.9%
CIENCIAS Y ARTES PARA EL DISEÑO	4,105	-	920	33	150	-	6,686	549	11,860	582	12,443
	14.4%	0.0%	4.7%	5.9%	0.8%	0.0%	3.8%	0.9%	4.9%	0.9%	4.0%
RECTORÍA Y SECRETARÍA	10,154	117	5,203	55	13,641	431	151,342	61,184	180,340	61,787	242,127
	35.5%	39.7%	26.7%	10.1%	70.2%	48.9%	86.0%	96.5%	74.1%	94.9%	78.5%
TOTAL UNIDAD XOCHIMILCO	28,567	295	19,489	550	19,436	880	175,939	63,375	243,431	65,100	308,531
	100.0%	100.0%	100.0%	100.0%	100.0%	100.0%	100.0%	100.0%	100.0%	100.0%	100.0%

PRESUPUESTO POR DIVISIÓN Y PRIORIDAD (1+2)



PRESUPUESTO POR PROGRAMA UNIVERSITARIO Y PRIORIDAD





PRESUPUESTO POR PROGRAMA UNIVERSITARIO, DIVISIÓN Y PRIORIDAD
UNIDAD XOCHIMILCO
(MILES DE PESOS)

PROGRAMA UNIVERSITARIO	CIENCIAS SOCIALES Y HUMANIDADES			CIENCIAS BIOLÓGICAS Y DE LA SALUD			CIENCIAS Y ARTES PARA EL DISEÑO			RECTORÍA DE LA UNIDAD			SECRETARÍA DE LA UNIDAD			TOTAL UNIDAD XOCHIMILCO			
	PRIORIDAD 1	PRIORIDAD 2	TOTAL	PRIORIDAD 1	PRIORIDAD 2	TOTAL	PRIORIDAD 1	PRIORIDAD 2	TOTAL	PRIORIDAD 1	PRIORIDAD 2	TOTAL	PRIORIDAD 1	PRIORIDAD 2	TOTAL	PRIORIDAD 1	PRIORIDAD 2	TOTAL	
02	CALIDAD EN LA FORMACIÓN EN LA LICENCIATURA	1,385	78	1,463	9,827	-	9,827	3,555	-	3,555	2,120	106	2,226	-	-	-	16,887	184	17,071
03	CALIDAD EN LA FORMACIÓN EN EL POSGRADO	915	92	1,007	1,049	-	1,049	550	-	550	-	-	-	-	-	-	2,514	92	2,606
04	APOYO A ALUMNOS DE LICENCIATURA	-	-	-	152	-	152	-	-	-	-	-	-	-	-	-	152	-	152
05	APOYO A ALUMNOS DE POSGRADO	-	-	-	-	-	-	-	-	-	2,000	-	2,000	-	-	-	2,000	-	2,000
06	MOVILIDAD DE ALUMNOS DE LICENCIATURA	450	-	450	-	-	-	-	-	-	6,000	-	6,000	-	-	-	6,450	-	6,450
07	MOVILIDAD DE ALUMNOS DE POSGRADO	450	-	450	-	-	-	-	-	-	34	11	45	-	-	-	484	11	495
08	APRENDIZAJE DE LAS LENGUAS EXTRANJERAS	79	8	87	-	-	-	-	-	-	-	-	-	-	-	-	79	8	87
09	EDUCACIÓN VIRTUAL Y A DISTANCIA	-	-	-	-	-	-	-	-	-	-	-	-	-	-	-	-	-	-
SUBTOTAL PROGRAMAS DE DOCENCIA		3,279	178	3,457	11,028	-	11,028	4,105	-	4,105	10,154	117	10,271	-	-	-	28,567	295	28,862
10	INVESTIGACIÓN CIENTÍFICA, HUMANÍSTICA Y DESARROLLO TECNOLÓGICO	6,486	260	6,746	6,881	202	7,083	916	33	949	3,625	11	3,636	-	-	-	17,908	506	18,414
11	CREACIÓN ARTÍSTICA, LITERARIA Y DISEÑO	-	-	-	-	-	-	4	-	4	-	-	-	-	-	-	4	-	4
12	PROGRAMAS DE INVESTIGACIÓN	-	-	-	-	-	-	-	-	-	1,578	44	1,622	-	-	-	1,578	44	1,622
SUBTOTAL PROGRAMAS DE INVESTIGACIÓN		6,486	260	6,746	6,881	202	7,083	920	33	952	5,203	55	5,258	-	-	-	19,489	550	20,039
13	DIFUSIÓN DE LA CULTURA Y EXTENSIÓN UNIVERSITARIA	-	-	-	-	-	-	19	-	19	3,645	241	3,886	-	-	-	3,663	241	3,904
14	PRODUCCIÓN Y DISTRIBUCIÓN EDITORIAL	2,991	339	3,330	754	-	754	-	-	-	6,221	11	6,232	-	-	-	9,966	351	10,316
15	EDUCACIÓN CONTINUA	25	2	27	198	-	198	-	-	-	-	-	-	-	-	-	223	2	225
16	PRESERVACIÓN DE ACERVOS ARTÍSTICOS (PATRIMONIO CULTURAL)	-	-	-	-	-	-	-	-	-	-	-	-	-	-	-	-	-	-
17	FOMENTO A LA SALUD Y AL DEPORTE	-	-	-	-	-	-	-	-	-	-	-	-	1,042	179	1,220	1,042	179	1,220
18	VIVENCIA DE VALORES	-	-	-	-	-	-	-	-	-	-	-	-	-	-	-	-	-	-
19	POSICIONAMIENTO E IMAGEN INSTITUCIONAL	-	-	-	-	-	-	-	-	-	1,401	-	1,401	-	-	-	1,401	-	1,401
20	VINCULACIÓN CON SECTORES SOCIALES, PRODUCTIVOS Y CULTURALES	200	-	200	411	-	411	56	-	56	333	-	333	-	-	-	1,000	-	1,000
21	ORGANIZACIÓN DE CONGRESOS Y ENCUENTROS	1,067	108	1,174	-	-	-	75	-	75	1,000	-	1,000	-	-	-	2,142	108	2,249
SUBTOTAL PROGRAMAS DE PRESERVACIÓN Y DIFUSIÓN DE LA CULTURA		4,282	450	4,731	1,363	-	1,363	150	-	150	12,600	252	12,852	1,042	179	1,220	19,436	880	20,316



PRESUPUESTO POR PROGRAMA UNIVERSITARIO, DIVISIÓN Y PRIORIDAD
UNIDAD XOCHIMILCO
(MILES DE PESOS)

PROGRAMA UNIVERSITARIO	CIENCIAS SOCIALES Y HUMANIDADES			CIENCIAS BIOLÓGICAS Y DE LA SALUD			CIENCIAS Y ARTES PARA EL DISEÑO			RECTORÍA DE LA UNIDAD			SECRETARÍA DE LA UNIDAD			TOTAL UNIDAD XOCHIMILCO			
	PRIORIDAD 1	PRIORIDAD 2	TOTAL	PRIORIDAD 1	PRIORIDAD 2	TOTAL	PRIORIDAD 1	PRIORIDAD 2	TOTAL	PRIORIDAD 1	PRIORIDAD 2	TOTAL	PRIORIDAD 1	PRIORIDAD 2	TOTAL	PRIORIDAD 1	PRIORIDAD 2	TOTAL	
22	GESTIÓN ACADÉMICA, ADMINISTRATIVA Y CULTURAL	770	62	832	8,537	1,390	9,927	5,008	549	5,558	9,740	197	9,937	33,624	30,504	64,129	57,680	32,703	90,383
23	FORMACIÓN Y ACTUALIZACIÓN DEL PERSONAL ACADÉMICO	2,621	-	2,621	517	-	517	278	-	278	496	42	538	-	-	-	3,912	42	3,954
24	FORMACIÓN Y ACTUALIZACIÓN DEL PERSONAL ADMINISTRATIVO Y FUNCIONARIOS	-	-	-	-	-	-	-	-	-	-	-	-	824	-	824	824	-	824
25	FOMENTO DEL USO DE LAS TIC'S EN APOYO A LAS FUNCIONES UNIVERSITARIAS	587	53	640	-	-	-	-	-	-	500	-	500	653	-	653	1,740	53	1,793
26	PROPIEDAD INTELECTUAL E INDUSTRIAL	-	-	-	-	-	-	-	-	-	-	-	-	-	-	-	-	-	-
27	PREVENCIÓN DE RIESGOS Y SEGURIDAD	-	-	-	-	-	-	-	-	-	-	-	-	2	-	2	2	-	2
28	CULTURA DE LA LEGALIDAD UNIVERSITARIA	-	-	-	-	-	-	-	-	-	-	-	-	-	-	-	-	-	-
29	ADMINISTRACIÓN ESCOLAR	-	-	-	-	-	-	-	-	-	-	-	-	1,296	74	1,371	1,296	74	1,371
30	GESTIÓN DE ACERVOS DOCUMENTALES	-	-	-	-	-	-	-	-	-	-	-	-	8,933	71	9,004	8,933	71	9,004
31	GESTIÓN DE ACERVOS ESPECIALES	-	-	-	-	-	-	-	-	-	-	-	-	-	-	-	-	-	-
32	GESTIÓN DE LOS RECURSOS HUMANOS	-	-	-	-	-	-	-	-	-	2,000	-	2,000	-	-	-	2,000	-	2,000
33	GESTIÓN FINANCIERA	-	-	-	-	-	-	-	-	-	-	-	-	139	10	149	139	10	149
34	GESTIÓN PATRIMONIAL	-	-	-	-	-	-	-	-	-	-	-	-	-	-	-	-	-	-
35	SERVICIOS GENERALES	-	-	-	-	-	-	-	-	-	-	-	-	4,478	179	4,657	4,478	179	4,657
36	OTROS SERVICIOS DE APOYO A LA COMUNIDAD UNIVERSITARIA	-	-	-	-	-	-	-	-	-	-	-	-	6,016	106	6,121	6,016	106	6,121
37	GESTIÓN DE LA EVALUACIÓN ACADÉMICA	-	-	-	-	-	-	-	-	-	5,000	-	5,000	-	-	-	5,000	-	5,000
38	ÓRGANOS COLEGIADOS	-	-	-	-	-	-	-	-	-	-	-	-	341	-	341	341	-	341
39	PLANEACIÓN Y EVALUACIÓN	-	-	-	-	-	-	-	-	-	3,780	-	3,780	532	-	532	4,312	-	4,312
40	RENDICIÓN DE CUENTAS	-	-	-	-	-	-	-	-	-	-	-	-	-	-	-	-	-	-
41	SUSTENTABILIDAD	-	-	-	-	-	-	-	-	-	200	-	200	1,300	-	1,300	1,500	-	1,500
42	AMPLIACIÓN DE LA INFRAESTRUCTURA FÍSICA	-	-	-	-	-	-	-	-	-	-	-	-	35,000	-	35,000	35,000	-	35,000
43	CONSERVACIÓN Y MANTENIMIENTO DE LA INFRAESTRUCTURA FÍSICA	1,360	-	1,360	-	-	-	429	-	429	-	-	-	17,202	30,000	47,202	18,991	30,000	48,991
44	EQUIPAMIENTO Y SU ACTUALIZACIÓN	-	-	-	-	-	-	171	-	171	100	-	100	8,000	-	8,000	8,271	-	8,271
45	MANTENIMIENTO DE EQUIPO	40	-	40	3,478	137	3,614	800	-	800	25	-	25	11,161	-	11,161	15,504	137	15,640
SUBTOTAL PROGRAMAS DE APOYO INSTITUCIONAL		5,378	115	5,493	12,532	1,527	14,059	6,686	549	7,236	21,841	240	22,080	129,501	60,944	190,445	175,939	63,375	239,314
TOTAL PROGRAMAS UNIVERSITARIOS		19,426	1,002	20,428	31,805	1,729	33,533	11,860	582	12,443	49,798	664	50,462	130,543	61,123	191,665	243,431	65,100	308,531



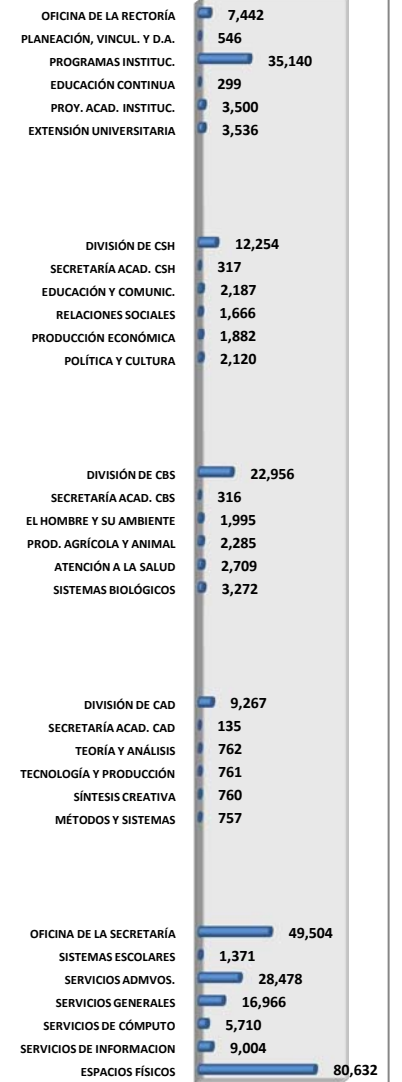
PRESUPUESTO POR ESTRUCTURA PROGRAMÁTICA, PROGRAMA INSTITUCIONAL Y PRIORIDAD

UNIDAD XOCHIMILCO

(MILES DE PESOS)

ESTRUCTURA PROGRAMÁTICA	DOCENCIA		INVESTIGACIÓN		PRESERVACIÓN Y DIFUSIÓN DE LA CULTURA		APOYO INSTITUCIONAL		TOTAL UNIDAD XOCHIMILCO		
	PRIORIDAD 1	PRIORIDAD 2	PRIORIDAD 1	PRIORIDAD 2	PRIORIDAD 1	PRIORIDAD 2	PRIORIDAD 1	PRIORIDAD 2	PRIORIDAD 1	PRIORIDAD 2	TOTAL
	31000 RECTORÍA										
31100 OFICINA DE LA RECTORÍA	2,154	117	1,343	55	1,955	11	1,628	178	7,080	361	7,442
31200 COORDINACIÓN DE PLANEACIÓN, VINCULACIÓN Y DESARROLLO ACADÉMICO	-	-	-	-	-	-	503	43	503	43	546
31300 PROGRAMAS INSTITUCIONALES	8,000	-	360	-	7,300	-	19,480	-	35,140	-	35,140
31400 COORDINACIÓN DE EDUCACIÓN CONTINUA Y A DISTANCIA	-	-	-	-	50	-	230	19	280	19	299
31500 PROYECTOS ACADÉMICOS INSTITUCIONALES	-	-	3,500	-	-	-	-	-	3,500	-	3,500
31600 COORDINACIÓN DE EXTENSIÓN UNIVERSITARIA	-	-	-	-	3,295	241	-	-	3,295	241	3,536
TOTAL RECTORÍA DE LA UNIDAD	10,154	117	5,203	55	12,600	252	21,841	240	49,798	664	50,462
33000 DIVISIÓN DE CIENCIAS SOCIALES Y HUMANIDADES											
33100 DIVISIÓN DE CIENCIAS SOCIALES Y HUMANIDADES	3,279	178	-	-	3,522	269	4,908	98	11,710	545	12,254
33200 SECRETARÍA ACADÉMICA DE CIENCIAS SOCIALES Y HUMANIDADES	-	-	-	-	-	-	300	17	300	17	317
33300 DEPARTAMENTO DE EDUCACIÓN Y COMUNICACIÓN	-	-	1,917	60	150	60	-	-	2,067	120	2,187
33400 DEPARTAMENTO DE RELACIONES SOCIALES	-	-	1,412	97	158	-	-	-	1,570	97	1,666
33500 DEPARTAMENTO DE PRODUCCIÓN ECONÓMICA	-	-	1,320	103	360	-	100	-	1,780	103	1,882
33600 DEPARTAMENTO DE POLÍTICA Y CULTURA	-	-	1,838	-	92	120	70	-	2,000	120	2,120
TOTAL DIVISIÓN DE CIENCIAS SOCIALES Y HUMANIDADES	3,279	178	6,486	260	4,282	450	5,378	115	19,426	1,002	20,428
34000 DIVISIÓN DE CIENCIAS BIOLÓGICAS Y DE LA SALUD											
34100 DIVISIÓN DE CIENCIAS BIOLÓGICAS Y DE LA SALUD	10,676	-	-	-	1,258	-	9,901	1,122	21,835	1,122	22,956
34200 SECRETARÍA ACADÉMICA DE CIENCIAS BIOLÓGICAS	-	-	-	-	-	-	316	-	316	-	316
34300 DEPARTAMENTO DE EL HOMBRE Y SU AMBIENTE	-	-	894	62	-	-	978	62	1,871	123	1,995
34400 DEPARTAMENTO DE PRODUCCIÓN AGRÍCOLA Y ANIMAL	353	-	1,120	-	106	-	571	137	2,149	137	2,285
34500 DEPARTAMENTO DE ATENCIÓN A LA SALUD	-	-	2,569	141	-	-	-	-	2,569	141	2,709
34600 DEPARTAMENTO DE SISTEMAS BIOLÓGICOS	-	-	2,299	-	-	-	766	207	3,065	207	3,272
TOTAL DIVISIÓN DE CIENCIAS BIOLÓGICAS Y DE LA SALUD	11,028	-	6,881	202	1,363	-	12,532	1,527	31,805	1,729	33,533
35000 DIVISIÓN DE CIENCIAS Y ARTES PARA EL DISEÑO											
35100 DIVISIÓN DE CIENCIAS Y ARTES PARA EL DISEÑO	4,105	-	178	-	75	-	4,490	420	8,847	420	9,267
35200 SECRETARÍA ACADÉMICA DE CIENCIAS Y ARTES PARA EL DISEÑO	-	-	-	-	-	-	135	-	135	-	135
35300 DEPARTAMENTO DE TEORÍA Y ANÁLISIS	-	-	294	33	-	-	428	8	722	41	762
35400 DEPARTAMENTO DE TECNOLOGÍA Y PRODUCCIÓN	-	-	180	-	75	-	466	41	721	41	761
35500 DEPARTAMENTO DE SÍNTESIS CREATIVA	-	-	104	-	-	-	616	41	720	41	760
35600 DEPARTAMENTO DE MÉTODOS Y SISTEMAS	-	-	164	-	-	-	553	41	717	41	757
TOTAL DIVISIÓN DE CIENCIAS Y ARTES PARA EL DISEÑO	4,105	-	920	33	150	-	6,686	549	11,860	582	12,443
36000 SECRETARÍA DE UNIDAD											
36100 OFICINA DE LA SECRETARÍA	-	-	-	-	-	-	25,812	23,692	25,812	23,692	49,504
36200 COORDINACIÓN DE SISTEMAS ESCOLARES	-	-	-	-	-	-	1,296	74	1,296	74	1,371
36300 COORDINACIÓN DE SERVICIOS ADMINISTRATIVOS	-	-	-	-	-	-	28,180	298	28,180	298	28,478
36400 COORDINACIÓN DE SERVICIOS GENERALES	-	-	-	-	1,042	179	15,299	447	16,340	626	16,966
36600 COORDINACIÓN DE SERVICIOS DE CÓMPUTO	-	-	-	-	-	-	5,588	123	5,588	123	5,710
36700 COORDINACIÓN DE SERVICIOS DE INFORMACIÓN	-	-	-	-	-	-	8,933	71	8,933	71	9,004
36800 COORDINACIÓN DE ESPACIOS FÍSICOS	-	-	-	-	-	-	44,393	36,239	44,393	36,239	80,632
TOTAL SECRETARÍA DE LA UNIDAD	-	-	-	-	1,042	179	129,501	60,944	130,543	61,123	191,665
UNIDAD XOCHIMILCO	28,567	295	19,489	550	19,436	880	175,939	63,375	243,431	65,100	308,531

PRESUPUESTO POR DEPARTAMENTO (PRIORIDADES 1 Y 2) (MILES DE PESOS)





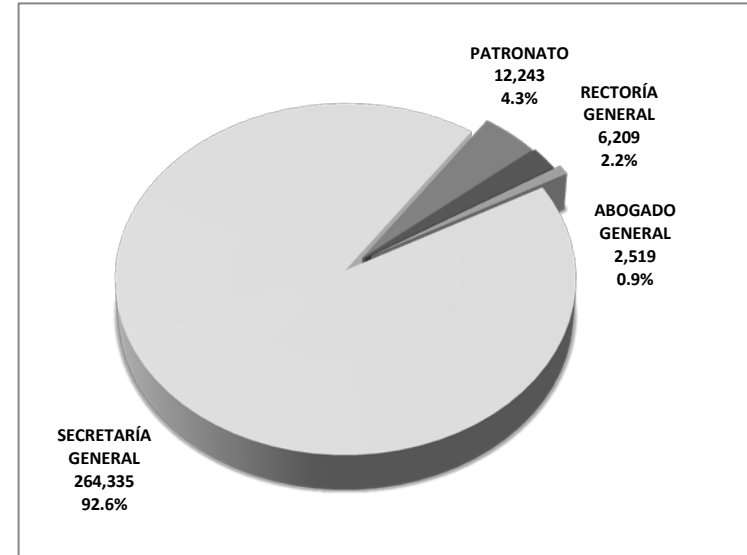
PRESUPUESTO POR PROGRAMA UNIVERSITARIO, ENTIDAD Y PRIORIDAD

RECTORÍA GENERAL

(miles de pesos)

ENTIDAD	PROGRAMAS UNIVERSITARIOS DE DOCENCIA		PROGRAMAS UNIVERSITARIOS DE INVESTIGACIÓN		PROGRAMAS UNIVERSITARIOS DE PRESERVACIÓN Y DIFUSIÓN DE LA CULTURA		PROGRAMAS UNIVERSITARIOS DE APOYO INSTITUCIONAL		TOTAL PROGRAMAS UNIVERSITARIOS POR PRIORIDAD		
	P1	P2	P1	P2	P1	P2	P1	P2	P1	P2	TOTAL
	RECTORÍA GENERAL	-	-	-	-	1,814	400	3,395	600	5,209	1,000
	0.0%		0.0%		3.1%	8.1%	2.4%	0.4%	2.0%	4.8%	2.2%
SECRETARÍA GENERAL	56,000	-	5,900	-	57,018	4,568	127,409	13,440	246,327	18,008	264,335
	100.0%		100.0%		96.9%	91.9%	88.6%	9.4%	93.1%	86.4%	92.6%
ABOGADO GENERAL	-	-	-	-	-	-	2,519	-	2,519	-	2,519
	0.0%		0.0%		0.0%	0.0%	1.8%	0.0%	1.0%	0.0%	0.9%
PATRONATO	-	-	-	-	-	-	10,420	1,823	10,420	1,823	12,243
	0.0%		0.0%		0.0%	0.0%	7.2%	1.3%	3.9%	8.8%	4.3%
TOTAL RECTORÍA GENERAL	56,000	-	5,900	-	58,831	4,968	143,744	15,864	264,475	20,832	285,307
	100.0%		100.0%		100.0%	100.0%	100.0%	11.0%	100.0%	100.0%	100.0%

PRESUPUESTO POR DIVISIÓN Y PRIORIDAD (1+2)





PRESUPUESTO POR PROGRAMA UNIVERSITARIO, ENTIDAD Y PRIORIDAD

RECTORÍA GENERAL

(MILES DE PESOS)

PROGRAMA UNIVERSITARIO		RECTORÍA GENERAL			SECRETARÍA GENERAL			ABOGADO GENERAL			PATRONATO			TOTAL RECTORÍA GENERAL		
		PRIORIDAD 1	PRIORIDAD 2	TOTAL	PRIORIDAD 1	PRIORIDAD 2	TOTAL	PRIORIDAD 1	PRIORIDAD 2	TOTAL	PRIORIDAD 1	PRIORIDAD 2	TOTAL	PRIORIDAD 1	PRIORIDAD 2	TOTAL
02	CALIDAD EN LA FORMACIÓN EN LA LICENCIATURA	-	-	-	-	-	-	-	-	-	-	-	-	-	-	-
03	CALIDAD EN LA FORMACIÓN EN EL POSGRADO	-	-	-	-	-	-	-	-	-	-	-	-	-	-	-
04	APOYO A ALUMNOS DE LICENCIATURA	-	-	-	47,000	-	47,000	-	-	-	-	-	-	47,000	-	47,000
05	APOYO A ALUMNOS DE POSGRADO	-	-	-	6,000	-	6,000	-	-	-	-	-	-	6,000	-	6,000
06	MOVILIDAD DE ALUMNOS DE LICENCIATURA	-	-	-	2,000	-	2,000	-	-	-	-	-	-	2,000	-	2,000
07	MOVILIDAD DE ALUMNOS DE POSGRADO	-	-	-	1,000	-	1,000	-	-	-	-	-	-	1,000	-	1,000
08	APRENDIZAJE DE LAS LENGUAS EXTRANJERAS	-	-	-	-	-	-	-	-	-	-	-	-	-	-	-
09	EDUCACIÓN VIRTUAL Y A DISTANCIA	-	-	-	-	-	-	-	-	-	-	-	-	-	-	-
SUBTOTAL PROGRAMAS DE DOCENCIA		-	-	-	56,000	-	56,000	-	-	-	-	-	-	56,000	-	56,000
10	INVESTIGACIÓN CIENTÍFICA, HUMANÍSTICA Y DESARROLLO TECNOLÓGICO	-	-	-	-	-	-	-	-	-	-	-	-	-	-	-
11	CREACIÓN ARTÍSTICA, LITERARIA Y DISEÑO	-	-	-	-	-	-	-	-	-	-	-	-	-	-	-
12	PROGRAMAS DE INVESTIGACIÓN	-	-	-	5,900	-	5,900	-	-	-	-	-	-	5,900	-	5,900
SUBTOTAL PROGRAMAS DE INVESTIGACIÓN		-	-	-	5,900	-	5,900	-	-	-	-	-	-	5,900	-	5,900
13	DIFUSIÓN DE LA CULTURA Y EXTENSIÓN UNIVERSITARIA	-	-	-	7,514	1,901	9,415	-	-	-	-	-	-	7,514	1,901	9,415
14	PRODUCCIÓN Y DISTRIBUCIÓN EDITORIAL	-	-	-	5,056	354	5,410	-	-	-	-	-	-	5,056	354	5,410
15	EDUCACIÓN CONTINUA	-	-	-	140	99	240	-	-	-	-	-	-	140	99	240
16	PRESERVACIÓN DE ACERVOS ARTÍSTICOS (PATRIMONIO CULTURAL)	-	-	-	626	-	626	-	-	-	-	-	-	626	-	626
17	FOMENTO A LA SALUD Y AL DEPORTE	1,814	400	2,214	538	-	538	-	-	-	-	-	-	2,352	400	2,752
18	VIVENCIA DE VALORES	-	-	-	-	100	100	-	-	-	-	-	-	-	100	100
19	POSICIONAMIENTO E IMAGEN INSTITUCIONAL	-	-	-	40,317	950	41,267	-	-	-	-	-	-	40,317	950	41,267
20	VINCULACIÓN CON SECTORES SOCIALES, PRODUCTIVOS Y CULTURALES	-	-	-	2,825	1,138	3,963	-	-	-	-	-	-	2,825	1,138	3,963
21	ORGANIZACIÓN DE CONGRESOS Y ENCUENTROS	-	-	-	-	25	25	-	-	-	-	-	-	-	25	25
SUBTOTAL PROGRAMAS DE PRESERVACIÓN Y DIFUSIÓN DE LA CULTURA		1,814	400	2,214	57,018	4,568	61,585	-	-	-	-	-	-	58,831	4,968	63,799



PRESUPUESTO POR PROGRAMA UNIVERSITARIO, ENTIDAD Y PRIORIDAD
RECTORÍA GENERAL
(MILES DE PESOS)

PROGRAMA UNIVERSITARIO	RECTORÍA GENERAL			SECRETARÍA GENERAL			ABOGADO GENERAL			PATRONATO			TOTAL RECTORÍA GENERAL			
	PRIORIDAD 1	PRIORIDAD 2	TOTAL	PRIORIDAD 1	PRIORIDAD 2	TOTAL	PRIORIDAD 1	PRIORIDAD 2	TOTAL	PRIORIDAD 1	PRIORIDAD 2	TOTAL	PRIORIDAD 1	PRIORIDAD 2	TOTAL	
22	GESTIÓN ACADÉMICA, ADMINISTRATIVA Y CULTURAL	2,870	600	3,470	31,571	906	32,477	2,114	-	2,114	1,023	57	1,079	37,578	1,563	39,141
23	FORMACIÓN Y ACTUALIZACIÓN DEL PERSONAL ACADÉMICO	-	-	-	-	-	-	-	-	-	-	-	-	-	-	-
24	FORMACIÓN Y ACTUALIZACIÓN DEL PERSONAL ADMINISTRATIVO Y FUNCIONARIOS	-	-	-	970	278	1,248	-	-	-	150	-	150	1,120	278	1,398
25	FOMENTO DEL USO DE LAS TIC'S EN APOYO A LAS FUNCIONES UNIVERSITARIAS	-	-	-	16,880	2,265	19,145	-	-	-	-	-	-	16,880	2,265	19,145
26	PROPIEDAD INTELECTUAL E INDUSTRIAL	-	-	-	400	860	1,260	-	-	-	-	-	-	400	860	1,260
27	PREVENCIÓN DE RIESGOS Y SEGURIDAD	-	-	-	290	93	383	-	-	-	-	-	-	290	93	383
28	CULTURA DE LA LEGALIDAD UNIVERSITARIA	-	-	-	-	-	-	-	-	-	-	-	-	-	-	-
29	ADMINISTRACIÓN ESCOLAR	-	-	-	6,530	537	7,067	-	-	-	-	-	-	6,530	537	7,067
30	GESTIÓN DE ACERVOS DOCUMENTALES	265	-	265	33,467	-	33,467	-	-	-	-	-	-	33,732	-	33,732
31	GESTIÓN DE ACERVOS ESPECIALES	-	-	-	1,949	-	1,949	-	-	-	-	-	-	1,949	-	1,949
32	GESTIÓN DE LOS RECURSOS HUMANOS	-	-	-	2,344	132	2,476	-	-	-	-	-	-	2,344	132	2,476
33	GESTIÓN FINANCIERA	-	-	-	204	16	220	-	-	-	5,545	-	5,545	5,748	16	5,764
34	GESTIÓN PATRIMONIAL	-	-	-	9,300	-	9,300	-	-	-	1,050	-	1,050	10,350	-	10,350
35	SERVICIOS GENERALES	-	-	-	1,472	-	1,472	-	-	-	-	-	-	1,472	-	1,472
36	OTROS SERVICIOS DE APOYO A LA COMUNIDAD UNIVERSITARIA	-	-	-	8,146	1,304	9,449	-	-	-	-	-	-	8,146	1,304	9,449
37	GESTIÓN DE LA EVALUACIÓN ACADÉMICA	-	-	-	4	-	4	-	-	-	-	-	-	4	-	4
38	ÓRGANOS COLEGIADOS	160	-	160	859	-	859	-	-	-	-	-	-	1,019	-	1,019
39	PLANEACIÓN Y EVALUACIÓN	-	-	-	2,440	150	2,590	-	-	-	-	-	-	2,440	150	2,590
40	RENDICIÓN DE CUENTAS	-	-	-	1,467	-	1,467	-	-	-	936	1,323	2,260	2,403	1,323	3,727
41	SUSTENTABILIDAD	-	-	-	50	25	75	-	-	-	-	-	-	50	25	75
42	AMPLIACIÓN DE LA INFRAESTRUCTURA FÍSICA	-	-	-	-	668	668	-	-	-	-	-	-	-	668	668
43	CONSERVACIÓN Y MANTENIMIENTO DE LA INFRAESTRUCTURA FÍSICA	-	-	-	1,569	-	1,569	-	-	-	220	-	220	1,789	-	1,789
44	EQUIPAMIENTO Y SU ACTUALIZACIÓN	101	-	101	4,755	5,596	10,351	315	-	315	1,098	443	1,541	6,268	6,039	12,308
45	MANTENIMIENTO DE EQUIPO	-	-	-	2,741	611	3,352	90	-	90	399	-	399	3,229	611	3,840
SUBTOTAL PROGRAMAS DE APOYO INSTITUCIONAL		3,395	600	3,996	127,409	13,440	140,850	2,519	-	2,519	10,420	1,823	12,243	143,744	15,864	159,608
TOTAL PROGRAMAS UNIVERSITARIOS		5,209	1,000	6,209	246,327	18,008	264,335	2,519	-	2,519	10,420	1,823	12,243	264,475	20,832	285,307

PRESUPUESTO POR ESTRUCTURA PROGRAMÁTICA, PROGRAMA INSTITUCIONAL Y PRIORIDAD

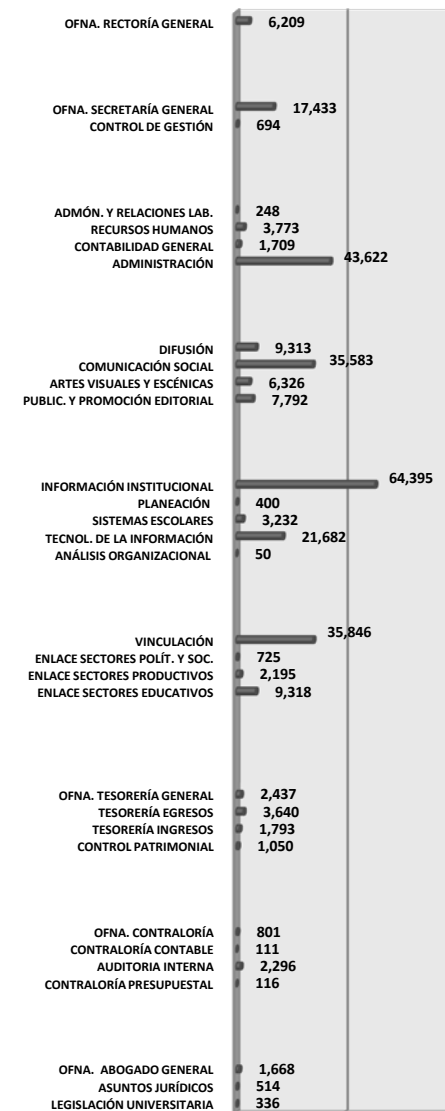
RECTORÍA GENERAL

(MILES DE PESOS)

ESTRUCTURA PROGRAMÁTICA	DOCENCIA		INVESTIGACIÓN		PRESERVACIÓN Y DIFUSIÓN DE LA CULTURA		APOYO INSTITUCIONAL		TOTAL RECTORÍA GENERAL		
	PRIORIDAD 1	PRIORIDAD 2	PRIORIDAD 1	PRIORIDAD 2	PRIORIDAD 1	PRIORIDAD 2	PRIORIDAD 1	PRIORIDAD 2	PRIORIDAD 1	PRIORIDAD 2	TOTAL
80000 RECTORÍA GENERAL											
81100 OFICINA DE LA RECTORÍA GENERAL	-	-	-	-	1,814	400	3,395	600	5,209	1,000	6,209
TOTAL RECTORÍA GENERAL	-	-	-	-	1,814	400	3,395	600	5,209	1,000	6,209
90000 SECRETARÍA GENERAL											
91100 OFICINA DE LA SECRETARÍA GENERAL	-	-	-	-	3,199	100	12,534	1,600	15,733	1,700	17,433
91200 DIRECCIÓN DE CONTROL DE GESTIÓN	-	-	-	-	-	-	625	69	625	69	694
TOTAL SECRETARÍA GENERAL	-	-	-	-	3,199	100	13,158	1,669	16,358	1,769	18,127
92000 COORDINACIÓN GENERAL DE ADMINISTRACIÓN Y RELACIONES LABORALES											
92100 OFICINA DE LA COORDINACIÓN GENERAL DE ADMINISTRACIÓN Y RELACIONES LABORALES	-	-	-	-	-	-	230	18	230	18	248
92200 DIRECCIÓN DE RECURSOS HUMANOS	-	-	-	-	191	20	3,312	250	3,503	270	3,773
92300 DIRECCIÓN DE CONTABILIDAD GENERAL	-	-	-	-	-	-	1,686	23	1,686	23	1,709
92400 DIRECCIÓN DE ADMINISTRACIÓN	-	-	-	-	-	-	37,645	5,977	37,645	5,977	43,622
TOTAL COORDINACIÓN GENERAL DE ADMINISTRACIÓN Y RELACIONES LABORALES	-	-	-	-	191	20	42,873	6,268	43,064	6,288	49,351
93000 COORDINACIÓN GENERAL DE DIFUSIÓN											
93100 COORDINACIÓN GENERAL DE DIFUSIÓN	-	-	-	-	4,082	-	5,231	-	9,313	-	9,313
93200 DIRECCIÓN DE COMUNICACIÓN SOCIAL	-	-	-	-	33,408	-	2,175	-	35,583	-	35,583
93300 DIRECCIÓN DE ARTES VISUALES Y ESCÉNICAS	-	-	-	-	3,626	1,901	700	99	4,326	2,000	6,326
93400 DIRECCIÓN DE PUBLICACIONES Y PROMOCIÓN EDITORIAL	-	-	-	-	5,836	354	918	684	6,754	1,038	7,792
TOTAL COORDINACIÓN GENERAL DE DIFUSIÓN	-	-	-	-	46,953	2,255	9,024	783	55,977	3,038	59,014
94000 COORDINACIÓN GENERAL DE INFORMACIÓN INSTITUCIONAL											
94100 OFICINA DE LA COORDINACIÓN GENERAL DE INFORMACIÓN INSTITUCIONAL	53,000	-	-	-	3,642	568	6,823	362	63,465	930	64,395
94200 DIRECCIÓN DE PLANEACIÓN	-	-	-	-	-	-	350	50	350	50	400
94300 DIRECCIÓN DE SISTEMAS ESCOLARES	-	-	-	-	-	-	2,732	500	2,732	500	3,232
94400 DIRECCIÓN DE TECNOLOGÍAS DE LA INFORMACIÓN	-	-	-	-	646	-	18,382	2,654	19,028	2,654	21,682
94500 DIRECCIÓN DE ANÁLISIS ORGANIZACIONAL Y GESTIÓN UNIVERSITARIA	-	-	-	-	-	-	30	20	30	20	50
TOTAL COORDINACIÓN GENERAL DE INFORMACIÓN INSTITUCIONAL	53,000	-	-	-	4,288	568	28,317	3,586	85,605	4,154	89,759
95000 COORDINACIÓN GENERAL DE VINCULACIÓN Y DESARROLLO INSTITUCIONAL											
95100 OFICINA DE LA COORDINACIÓN GENERAL DE VINCULACIÓN Y DESARROLLO INSTITUCIONAL	-	-	-	-	1,357	876	33,438	175	34,795	1,051	35,846
95200 DIRECCIÓN DE ENLACE CON SECTORES POLÍTICOS Y SOCIALES	-	-	-	-	416	309	-	-	416	309	725
95300 DIRECCIÓN DE ENLACE CON SECTORES PRODUCTIVOS	-	-	-	-	575	360	400	860	975	1,220	2,195
95400 DIRECCIÓN DE ENLACE CON SECTORES EDUCATIVOS	3,000	-	5,900	-	39	80	200	100	9,139	180	9,318
TOTAL COORDINACIÓN GENERAL DE VINCULACIÓN Y DESARROLLO INSTITUCIONAL	3,000	-	5,900	-	2,387	1,625	34,038	1,135	45,324	2,760	48,084
60000 INSTANCIAS DE APOYO AL PATRONATO											
61000 TESORERÍA GENERAL											
61100 OFICINA DE LA TESORERÍA GENERAL	-	-	-	-	-	-	1,937	500	1,937	500	2,437
61200 TESORERÍA ADJUNTA DE EGRESOS	-	-	-	-	-	-	3,640	-	3,640	-	3,640
61300 TESORERÍA ADJUNTA DE INGRESOS	-	-	-	-	-	-	1,793	-	1,793	-	1,793
61400 TESORERÍA ADJUNTA DE CONTROL PATRIMONIAL	-	-	-	-	-	-	1,050	-	1,050	-	1,050
TOTAL TESORERÍA GENERAL	-	-	-	-	-	-	8,420	500	8,420	500	8,920
62000 CONTRALORÍA											
62100 OFICINA DE LA CONTRALORÍA	-	-	-	-	-	-	801	-	801	-	801
62200 CONTRALORÍA CONTABLE	-	-	-	-	-	-	111	-	111	-	111
62300 AUDITORIA INTERNA	-	-	-	-	-	-	972	1,323	972	1,323	2,296
62400 CONTRALORÍA PRESUPUESTAL	-	-	-	-	-	-	116	-	116	-	116
TOTAL CONTRALORÍA PRESUPUESTAL	-	-	-	-	-	-	2,000	1,323	2,000	1,323	3,323
70000 ABOGADO GENERAL											
71100 OFICINA DEL ABOGADO GENERAL	-	-	-	-	-	-	1,668	-	1,668	-	1,668
71200 DIRECCIÓN DE ASUNTOS JURÍDICOS	-	-	-	-	-	-	514	-	514	-	514
71300 DIRECCIÓN DE LEGISLACIÓN UNIVERSITARIA	-	-	-	-	-	-	336	-	336	-	336
TOTAL ABOGADO GENERAL	-	-	-	-	-	-	2,519	-	2,519	-	2,519
TOTAL RECTORÍA GENERAL	56,000	-	5,900	-	58,831	4,968	143,744	15,864	264,475	20,832	285,307

PRESUPUESTO POR DEPARTAMENTO (PRIORIDADES 1 Y 2)

(MILES DE PESOS)





Casa abierta al tiempo


4. PRESUPUESTO POR CAPÍTULO DEL GASTO, UNIDAD, PRIORIDAD Y PARTIDA PRESUPUESTAL



PRESUPUESTO POR CAPÍTULO DEL GASTO Y PRIORIDAD

(MILLONES DE PESOS)

CAPÍTULO DEL GASTO	PRIORIDAD 1	PRIORIDAD 2
1 SERVICIOS PERSONALES	1,832.1	15.0
REMUNERACIONES	1,740.5	1.3
SERVICIOS PROFESIONALES	91.6	13.6
2 PRESTACIONES	1,082.6	-
PRESTACIONES DE SEGURIDAD SOCIAL	225.4	-
PRESTACIONES LEGALES Y CONTRACTUALES	857.3	-
3 APOYOS ACADÉMICOS Y ADMINISTRATIVOS	923.6	7.6
BECAS Y ESTÍMULOS	835.4	-
APOYOS Y PREMIOS	88.2	7.6
4 GASTOS EN SERVICIOS	185.2	15.0
GASTOS DE IMPRESIÓN Y DIFUSIÓN	91.5	4.7
GASTOS DE VIAJE Y VIÁTICOS	49.5	3.6
GASTOS DE APOYO	44.2	6.7
5 ARTÍCULOS Y MATERIALES DE CONSUMO	165.7	46.5
ARTÍCULOS GENERALES	111.3	44.0
ARTÍCULOS Y MATERIALES ESPECÍFICOS	22.8	1.2
ARTÍCULOS Y MATERIALES DE CONSUMO PARA CAFETERÍAS Y LIBRERÍAS	31.6	1.3
6 GASTOS BÁSICOS Y COMPLEMENTARIOS	223.8	33.1
GASTOS BÁSICOS	117.0	0.6
GASTOS COMPLEMENTARIOS	106.8	32.5
7 MANTENIMIENTO	126.1	63.0
MANTENIMIENTO DE INMUEBLES	66.3	58.3
MANTENIMIENTO DE MUEBLES	59.8	4.7
8 BIENES INMUEBLES	144.1	52.6
BIENES INMUEBLES	144.1	52.6
9 BIENES MUEBLES	127.7	27.6
EQUIPO PARA LA DOCENCIA Y LA INVESTIGACIÓN	18.5	2.9
ACERVO BIBLIOGRÁFICO Y ARTÍSTICO	58.3	-
MOBILIARIO Y EQUIPO	50.9	24.7
TOTAL PRESUPUESTO	4,810.9	260.4





PRESUPUESTO EN SERVICIOS PERSONALES POR UNIDAD Y PARTIDA PRESUPUESTAL

(miles de pesos)

PARTIDAS	AZCAPOTZALCO	CUAJIMALPA	IZTAPALAPA	LERMA	XOCHIMILCO	RECTORÍA GENERAL	TOTAL UAM
REMUNERACIONES							
10 SALARIO BASE	322,765	54,559	316,568	11,506	333,544	127,691	1,166,633
11 COMPENSACIÓN	6,622	3,463	9,522	1,461	6,570	10,707	38,346
12 COMPENSACIÓN POR ANTIGÜEDAD	134,320	9,590	136,068	4,685	147,763	36,932	469,358
14 RECONOCIMIENTO AL TRABAJO UNIVERSITARIO	12,059	1,856	11,787	433	12,438	5,378	43,950
TOTAL REMUNERACIONES	475,766	69,468	473,945	18,085	500,314	180,709	1,718,287
PRESTACIONES							
20 ISSSTE	39,761	6,721	38,998	1,417	41,089	15,730	143,717
21 FOVISSSTE Y SAR	22,594	3,819	22,160	805	23,348	8,938	81,664
22 AGUINALDO	53,216	7,831	53,021	2,191	55,962	20,164	192,386
23 PRIMA VACACIONAL	31,466	4,630	31,351	1,296	33,089	11,923	113,754
24 DESPENSA	36,759	4,356	33,652	829	36,845	15,190	127,631
25 SEGUROS PERSONALES	19,076	2,196	17,296	351	19,703	9,104	67,725
26 LENTES	3,409	327	2,540	22	3,114	1,674	11,086
27 APARATOS ORTOPÉDICOS Y AUDITIVOS	3,341	149	1,533	3	2,806	1,341	9,173
28 PRÓTESIS DENTAL	148	-	166	-	226	132	672
29 OTRAS PRESTACIONES CONTRACTUALES	102,391	7,328	85,000	2,012	84,109	53,987	334,828
TOTAL PRESTACIONES	312,160	37,357	285,716	8,927	300,291	138,183	1,082,635
TOTAL REMUNERACIONES Y PRESTACIONES	787,926	106,826	759,661	27,011	800,605	318,892	2,800,922
BECAS Y ESTÍMULOS							
31 BECAS DE APOYO A LA PERMANENCIA DEL PERSONAL ACADÉMICO	50,212	6,802	59,517	2,041	57,225	-	175,797
32 BECAS AL RECONOCIMIENTO A LA CARRERA DOCENTE	66,171	5,492	65,720	1,648	78,756	-	217,786
33 ESTÍMULOS A LA TRAYECTORIA ACADÉMICA SOBRESALIENTE	35,028	4,542	53,545	1,363	43,758	-	138,235
34 ESTÍMULOS AL GRADO ACADÉMICO	43,075	9,199	64,163	2,760	48,330	-	167,528
35 ESTÍMULO A LA DOCENCIA E INVESTIGACIÓN	4,195	714	7,280	214	6,235	-	18,638
36 ESTÍMULO MANDOS MEDIOS Y SUPERIORES	17,795	10,754	22,186	6,946	18,682	39,137	115,500
TOTAL BECAS Y ESTÍMULOS	216,477	37,503	272,412	14,970	252,986	39,137	833,484
TOTAL REMUNERACIONES, PRESTACIONES, BECAS Y ESTÍMULOS	1,004,403	144,329	1,032,073	41,982	1,053,591	358,029	3,634,406



PRESUPUESTO EN OTROS GASTOS DE OPERACIÓN, INVERSIÓN Y MANTENIMIENTO POR UNIDAD, PARTIDA PRESUPUESTAL Y PRIORIDAD

(miles de pesos)

PARTIDAS	AZCAPOTZALCO			CUAJIMALPA			IZTAPALAPA			LERMA			XOCHIMILCO			RECTORÍA GENERAL			TOTAL UAM		
	PRIORIDAD 1	PRIORIDAD 2	TOTAL	PRIORIDAD 1	PRIORIDAD 2	TOTAL	PRIORIDAD 1	PRIORIDAD 2	TOTAL	PRIORIDAD 1	PRIORIDAD 2	TOTAL	PRIORIDAD 1	PRIORIDAD 2	TOTAL	PRIORIDAD 1	PRIORIDAD 2	TOTAL	PRIORIDAD 1	PRIORIDAD 2	TOTAL
REMUNERACIONES																					
13 TIEMPO EXTRAORDINARIO	4,795	317	5,112	1,411	-	1,411	5,563	252	5,815	-	-	-	6,163	462	6,625	4,306	308	4,614	22,239	1,339	23,578
SERVICIOS PROFESIONALES																					
15 HONORARIOS	26,484	4,431	30,915	7,146	321	7,468	13,312	1,425	14,737	4,707	-	4,707	6,246	199	6,444	22,115	5,438	27,553	80,010	11,814	91,823
16 I.V.A. DE HONORARIOS	3,822	662	4,484	1,095	35	1,130	1,994	204	2,198	839	-	839	940	31	970	2,862	905	3,767	11,551	1,836	13,387
BECAS Y ESTÍMULOS																					
30 BECAS PARA ESTUDIOS DE POSGRADO	261	-	261	-	-	-	908	-	908	-	-	-	785	-	785	-	-	-	1,954	-	1,954
APOYO A PREMIOS																					
38 APOYO COMPLEMENTARIO A LA FORMACIÓN DE PROFESORES	800	1,100	1,900	-	-	-	800	200	1,000	-	-	-	-	-	-	-	-	-	1,600	1,300	2,900
39 PREMIOS	4,558	5,259	9,817	8,225	13	8,238	6,133	990	7,123	-	-	-	12,150	-	12,150	55,490	-	55,490	86,556	6,262	92,818
GASTOS DE IMPRESIÓN Y DIFUSIÓN																					
40 EDICIÓN DE LIBROS	3,491	400	3,891	633	112	745	5,983	520	6,503	300	-	300	9,695	225	9,920	1,480	-	1,480	21,582	1,257	22,838
41 PUBLICACIONES	1,950	89	2,039	410	69	479	2,340	294	2,633	690	-	690	3,144	201	3,345	894	-	894	9,428	653	10,081
42 SERVICIO DE FOTOCOPIADO	1,123	109	1,232	1,041	7	1,048	1,284	84	1,368	581	-	581	2,421	135	2,556	891	58	949	7,341	393	7,734
43 GASTOS DE DIFUSIÓN	617	283	900	355	10	365	1,962	179	2,141	420	-	420	2,543	36	2,579	33,492	35	33,527	39,389	543	39,932
44 MATERIAL IMPRESO	3,050	825	3,875	492	17	509	2,633	255	2,888	1,219	-	1,219	1,830	84	1,914	4,504	646	5,150	13,729	1,827	15,556
GASTOS DE VIAJE Y VIÁTICOS																					
45 GASTOS DE VIAJE	4,893	756	5,649	2,397	232	2,629	8,392	499	8,891	1,743	-	1,743	8,105	240	8,345	1,109	216	1,325	26,638	1,943	28,581
46 VIÁTICOS	3,730	511	4,241	1,964	128	2,092	6,613	519	7,131	1,873	-	1,873	7,657	231	7,888	978	284	1,262	22,815	1,672	24,487
GASTOS DE APOYO																					
47 COLABORACIÓN PARA EVENTOS Y CUOTAS A ORGANISMOS	6,672	1,816	8,488	4,792	1,597	6,389	7,352	1,704	9,056	1,392	-	1,392	15,218	432	15,650	7,748	1,111	8,860	43,175	6,660	49,835
48 LICENCIAS Y ANÁLISIS CLÍNICOS	330	-	330	-	-	-	109	64	173	-	-	-	170	-	170	463	-	463	1,072	64	1,136
ARTÍCULOS Y MATERIALES GENERALES																					
50 CONSUMIBLES GENERALES	11,720	841	12,561	3,507	1,239	4,746	22,719	3,052	25,771	13,243	5,672	18,915	34,149	31,227	65,376	4,773	511	5,284	90,112	42,542	132,654
51 PAPELERÍA Y ARTÍCULOS DE OFICINA	5,054	354	5,408	963	26	989	4,177	264	4,441	2,129	-	2,129	4,102	180	4,281	3,013	171	3,184	19,437	995	20,432
52 PARA PRÁCTICAS DEPORTIVAS	210	-	210	532	-	532	-	295	295	-	-	-	271	-	271	760	200	960	1,772	495	2,267
ARTÍCULOS Y MATERIALES ESPECÍFICOS																					
53 ARTÍCULOS DE LIMPIEZA	1,596	-	1,596	196	-	196	1,328	86	1,414	2,062	750	2,812	1,403	13	1,415	1,011	0	1,011	7,596	849	8,445
54 ROPA DE TRABAJO	2,000	-	2,000	264	-	264	1,510	-	1,510	120	-	120	2,307	48	2,355	1,252	-	1,252	7,453	48	7,501
55 DE FOTOGRAFÍA, VIDEO, CINE Y GRABACIÓN	172	31	203	18	-	18	230	7	237	154	-	154	277	11	288	144	36	179	994	84	1,078
56 COMBUSTIBLES Y LUBRICANTES	772	112	884	334	-	334	1,240	13	1,253	976	-	976	1,702	82	1,784	1,763	-	1,763	6,788	207	6,995
ARTÍCULOS Y MATERIALES PARA CAFETERÍAS Y LIBRERÍAS																					
57 CONSUMIBLES DE CAFETERÍAS Y COMEDORES	9,867	-	9,867	2,522	-	2,522	8,640	-	8,640	963	-	963	4,786	-	4,786	4,777	1,264	6,040	31,555	1,264	32,819
GASTOS BÁSICOS																					
60 ENERGÍA ELÉCTRICA	9,525	-	9,525	1,260	-	1,260	8,573	-	8,573	5,200	-	5,200	9,297	23	9,320	4,335	-	4,335	38,189	23	38,212
61 SERVICIO TELEFÓNICO	8,800	-	8,800	4,399	-	4,399	8,902	-	8,902	2,760	-	2,760	10,439	80	10,519	8,097	-	8,097	43,397	80	43,477
62 SEGUROS PATRIMONIALES	-	-	-	50	-	50	76	-	76	60	-	60	-	-	-	9,550	-	9,550	9,736	-	9,736
63 ARRENDAMIENTO DE BIENES	1,647	-	1,647	17,136	-	17,136	913	-	913	2,000	-	2,000	926	-	926	2,857	425	3,282	25,480	425	25,905



PRESUPUESTO EN OTROS GASTOS DE OPERACIÓN, INVERSIÓN Y MANTENIMIENTO POR UNIDAD, PARTIDA PRESUPUESTAL Y PRIORIDAD

(miles de pesos)

PARTIDAS	AZCAPOTZALCO			CUAJIMALPA			IZTAPALAPA			LERMA			XOCHIMILCO			RECTORÍA GENERAL			TOTAL UAM		
	PRIORIDAD 1	PRIORIDAD 2	TOTAL	PRIORIDAD 1	PRIORIDAD 2	TOTAL	PRIORIDAD 1	PRIORIDAD 2	TOTAL	PRIORIDAD 1	PRIORIDAD 2	TOTAL	PRIORIDAD 1	PRIORIDAD 2	TOTAL	PRIORIDAD 1	PRIORIDAD 2	TOTAL	PRIORIDAD 1	PRIORIDAD 2	TOTAL
64 ARRENDAMIENTO DE MATERIAL Y EQUIPO AUDIOVISUAL	-	-	-	10	-	10	23	-	23	72	-	72	46	-	46	12	28	40	164	28	192
GASTOS COMPLEMENTARIOS																					
65 GASTOS DE PROFESORES INVITADOS	2,061	456	2,518	1,034	334	1,368	2,686	353	3,039	380	-	380	1,643	66	1,709	130	-	130	7,935	1,209	9,144
66 ATENCIÓN A TERCEROS	459	126	585	434	75	509	445	26	472	796	-	796	679	52	731	828	-	828	3,641	279	3,920
67 GASTOS FINANCIEROS	750	-	750	117	-	117	364	-	364	50	-	50	589	6	594	4,959	-	4,959	6,828	6	6,834
69 GASTOS DIVERSOS	10,508	3,765	14,273	13,604	1,721	15,325	19,269	14,572	33,841	10,285	7,728	18,013	9,139	902	10,041	25,609	2,340	27,949	88,414	31,028	119,442
MANTENIMIENTO DE INMUEBLES																					
70 ADAPTACIONES	15,984	22,147	38,131	5,703	2,500	8,203	6,272	1,049	7,322	300	-	300	6,107	137	6,243	464	250	714	34,830	26,083	60,913
71 MANTENIMIENTO	8,416	379	8,795	1,138	-	1,138	6,911	1,324	8,236	-	-	-	13,110	30,000	43,110	1,864	495	2,359	31,439	32,198	63,637
MANTENIMIENTO DE MUEBLES																					
72 EQUIPO DE TRANSPORTE	1,147	25	1,172	300	-	300	571	-	571	70	-	70	540	-	540	1,142	-	1,142	3,770	25	3,795
73 EQUIPO DE TALLERES Y LABORATORIO	3,079	2,432	5,511	180	100	280	6,171	1,414	7,585	90	-	90	5,175	-	5,175	80	-	80	14,776	3,946	18,721
74 EQUIPO DE PROCESAMIENTO DE DATOS	5,392	427	5,819	2,912	40	2,952	3,829	39	3,869	3,688	-	3,688	3,153	-	3,153	5,705	116	5,821	24,681	622	25,303
75 MOBILIARIO DE OFICINA	101	8	109	30	-	30	152	-	152	18	-	18	353	-	353	92	-	92	745	8	753
76 FOTOCOPIADORAS	522	59	580	20	-	20	123	-	123	-	-	-	235	-	235	46	-	46	946	59	1,005
77 EQUIPO AUDIOVISUAL Y DE COMUNICACIÓN	1,148	47	1,195	1,165	6	1,171	966	8	974	41	-	41	1,303	-	1,303	1,372	-	1,372	5,995	61	6,056
79 OTROS BIENES MUEBLES Y EQUIPO	2,070	15	2,085	1,401	-	1,401	672	-	672	680	-	680	3,290	-	3,290	798	-	798	8,911	15	8,926
INMUEBLES																					
81 CONSTRUCCIONES E INSTALACIONES	-	-	-	-	-	-	-	-	-	-	-	-	-	-	-	-	-	-	-	-	-
82 OBRAS EN PROCESO	51,851	11,090	62,941	4,572	15,575	20,147	52,661	25,916	78,577	-	-	-	35,000	-	35,000	45	50	95	144,129	52,631	196,760
EQUIPO PARA LA DOCENCIA Y LA INVESTIGACIÓN																					
90 PARA TALLERES, LABORATORIOS Y AULAS	7,480	2,000	9,480	623	522	1,144	2,871	113	2,984	7,508	100	7,608	-	-	-	-	174	174	18,481	2,909	21,390
ACERVO BIBLIOGRÁFICO Y ARTÍSTICO																					
92 LIBROS Y REVISTAS	5,973	-	5,973	3,625	-	3,625	5,502	-	5,502	1,500	-	1,500	8,085	-	8,085	33,053	-	33,053	57,739	-	57,739
93 ACERVO ARTÍSTICO	-	-	-	50	-	50	-	-	-	-	-	-	-	-	-	500	-	500	550	-	550
MOBILIARIO Y EQUIPO																					
94 EQUIPO DE PROCESAMIENTO DE DATOS	5,383	3,185	8,569	4,466	1,166	5,632	4,672	8,936	13,608	5,582	1,000	6,582	223	-	223	5,430	561	5,991	25,756	14,849	40,605
95 MOBILIARIO DE OFICINA	727	310	1,037	142	55	196	937	27	963	904	-	904	22	-	22	1,527	1,503	3,029	4,258	1,894	6,152
96 EQUIPO AUDIOVISUAL Y DE COMUNICACIÓN	2,024	734	2,758	2,079	142	2,221	1,221	32	1,253	300	1,750	2,050	15	-	15	1,307	431	1,738	6,946	3,089	10,035
97 EQUIPO DE SERVICIO Y MANTENIMIENTO	-	-	-	-	-	-	-	-	-	120	-	120	-	-	-	272	-	272	392	-	392
98 VEHÍCULOS	-	-	-	350	-	350	1,348	215	1,563	800	1,228	2,028	8,000	-	8,000	-	2,612	2,612	10,498	4,054	14,552
99 OTROS BIENES MUEBLES Y EQUIPOS	103	-	103	77	-	77	1,988	170	2,158	333	-	333	-	-	-	575	665	1,241	3,076	836	3,911
TOTAL OTROS GASTOS DE OPERACIÓN	131,721	22,241	153,962	76,342	5,934	82,276	146,475	25,857	172,333	55,013	14,150	69,163	158,819	34,963	193,783	210,202	13,975	224,177	778,572	117,121	895,693
TOTAL INVERSIÓN Y MANTENIMIENTO	111,399	42,859	154,258	28,832	20,106	48,938	96,867	39,243	136,110	21,934	4,078	26,012	84,612	30,137	114,748	54,273	6,857	61,130	397,917	143,279	541,196
TOTAL OTROS GASTOS DE OPERACIÓN, INVERSIÓN Y MANTENIMIENTO	243,120	65,100	308,220	105,174	26,040	131,214	243,343	65,100	308,443	76,946	18,228	95,174	243,431	65,100	308,531	264,475	20,832	285,307	1,176,489	260,400	1,436,889



Casa abierta al tiempo

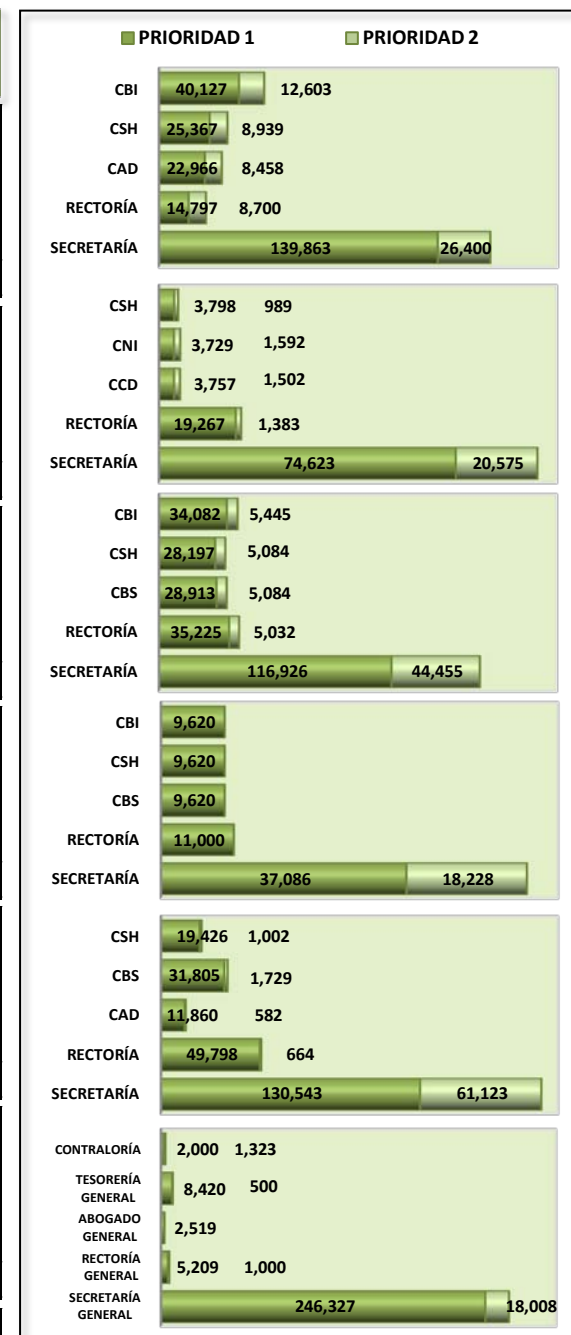
5. PRESUPUESTO EN OTROS GASTOS DE OPERACIÓN, INVERSIÓN Y MANTENIMIENTO POR UNIDAD, DIVISIÓN PARTIDA PRESUPUESTAL Y PRIORIDAD



PRESUPUESTO A EJERCER EN OTROS GASTOS DE OPERACIÓN, INVERSIÓN Y MANTENIMIENTO POR UNIDAD, DIVISIÓN Y PRIORIDAD

(miles de pesos)

	UNIDAD / DIVISIÓN	OTROS GASTOS DE OPERACIÓN		MANTENIMIENTO		INVERSIÓN		TOTAL	
		PRIORIDAD 1	PRIORIDAD 2	PRIORIDAD 1	PRIORIDAD 2	PRIORIDAD 1	PRIORIDAD 2	PRIORIDAD 1	PRIORIDAD 2
AZCAPOTZALCO	CIENCIAS BÁSICAS E INGENIERÍA	16,526	2,582	12,471	8,021	11,130	2,000	40,127	12,603
	CIENCIAS SOCIALES Y HUMANIDADES	21,014	8,582	1,065	59	3,288	297	25,367	8,939
	CIENCIAS Y ARTES PARA EL DISEÑO	14,448	2,418	2,921	3,741	5,597	2,300	22,966	8,458
	RECTORÍA DE LA UNIDAD	14,560	8,660	113	7	124	33	14,797	8,700
	SECRETARÍA DE LA UNIDAD	65,173	-	21,288	13,710	53,402	12,690	139,863	26,400
	TOTAL	131,721	22,241	37,859	25,539	73,541	17,320	243,120	65,100
CUAJIMALPA	CIENCIAS SOCIALES Y HUMANIDADES	3,724	727	-	46	74	216	3,798	989
	CIENCIAS NATURALES E INGENIERÍA	2,582	680	200	-	947	912	3,729	1,592
	CIENCIAS DE LA COMUNICACIÓN Y DISEÑO	3,365	645	30	100	362	757	3,757	1,502
	RECTORÍA DE LA UNIDAD	18,747	1,383	120	-	400	-	19,267	1,383
	SECRETARÍA DE LA UNIDAD	47,923	2,500	12,499	2,500	14,201	15,575	74,623	20,575
	TOTAL	76,342	5,934	12,849	2,646	15,983	17,459	105,174	26,040
IZTAPALAPA	CIENCIAS BÁSICAS E INGENIERÍA	27,681	4,215	5,088	820	1,313	410	34,082	5,445
	CIENCIAS SOCIALES Y HUMANIDADES	27,551	4,770	106	-	540	314	28,197	5,084
	CIENCIAS BIOLÓGICAS Y DE LA SALUD	21,665	4,860	4,035	224	3,213	-	28,913	5,084
	RECTORÍA DE LA UNIDAD	24,993	2,956	572	85	9,660	1,990	35,225	5,032
	SECRETARÍA DE LA UNIDAD	47,209	10,455	13,244	1,296	56,473	32,704	116,926	44,455
	TOTAL	149,099	27,257	23,045	2,425	71,199	35,418	243,343	65,100
LERMA	CIENCIAS BÁSICAS E INGENIERÍA	4,898	-	160	-	4,562	-	9,620	-
	CIENCIAS SOCIALES Y HUMANIDADES	6,466	-	-	-	3,154	-	9,620	-
	CIENCIAS BIOLÓGICAS Y DE LA SALUD	5,663	-	-	-	3,957	-	9,620	-
	RECTORÍA DE LA UNIDAD	9,746	-	120	-	1,134	-	11,000	-
	SECRETARÍA DE LA UNIDAD	28,240	14,150	4,607	-	4,239	4,078	37,086	18,228
	TOTAL	55,013	14,150	4,887	-	17,047	4,078	76,946	18,228
XOCHIMILCO	CIENCIAS SOCIALES Y HUMANIDADES	18,026	1,002	1,400	-	-	-	19,426	1,002
	CIENCIAS BIOLÓGICAS Y DE LA SALUD	28,327	1,592	3,413	137	65	-	31,805	1,729
	CIENCIAS Y ARTES PARA EL DISEÑO	10,460	582	1,305	-	95	-	11,860	582
	RECTORÍA DE LA UNIDAD	49,673	664	25	-	100	-	49,798	664
	SECRETARÍA DE LA UNIDAD	52,334	31,123	27,124	30,000	51,085	-	130,543	61,123
	TOTAL	158,819	34,963	33,267	30,137	51,345	-	243,431	65,100
RECTORÍA GENERAL	CONTRALORÍA	1,489	1,323	459	-	52	-	2,000	1,323
	TESORERÍA GENERAL	7,214	57	160	-	1,046	443	8,420	500
	ABOGADO GENERAL	2,114	-	90	-	315	-	2,519	-
	RECTORÍA GENERAL	4,875	1,000	187	-	147	-	5,209	1,000
	SECRETARÍA GENERAL	194,510	11,594	10,668	861	41,150	5,553	246,327	18,008
	TOTAL	210,202	13,975	11,563	861	42,710	5,996	264,475	20,832
TOTAL UAM		781,195	118,521	123,469	61,608	271,825	80,272	1,176,489	260,400





**PRESUPUESTO EN OTROS GASTOS DE OPERACIÓN, INVERSIÓN Y MANTENIMIENTO
POR DIVISIÓN, PARTIDA PRESUPUESTAL Y PRIORIDAD**

UNIDAD AZCAPOTZALCO

(miles de pesos)

PARTIDA PRESUPUESTAL	DIVISIÓN C.B.I.			DIVISIÓN C.S.H.			DIVISIÓN C.A.D.			RECTORÍA DE LA UNIDAD			SECRETARÍA DE LA UNIDAD			TOTAL		
	P1	P2	TOTAL	P1	P2	TOTAL	P1	P2	TOTAL	P1	P2	TOTAL	P1	P2	TOTAL	P1	P2	TOTAL
13 TIEMPO EXTRAORDINARIO	225.0	80.0	305.0	772.4	82.0	854.4	583.0	85.0	668.1	312.7	70.4	383.0	2,902.0	-	2,902.0	4,795.0	317.4	5,112.4
15 HONORARIOS	602.3	930.0	1,532.3	2,472.2	2,757.6	5,229.8	1,987.0	155.0	2,142.0	2,659.4	588.1	3,247.5	18,763.2	-	18,763.2	26,484.1	4,430.7	30,914.8
16 I.V.A. DE HONORARIOS	93.2	148.8	242.0	396.0	441.2	837.2	239.9	5.6	245.5	347.5	66.0	413.5	2,745.4	-	2,745.4	3,821.9	661.6	4,483.5
30 BECAS PARA ESTUDIOS DE POSGRADO	-	-	-	-	-	-	261.2	-	261.2	-	-	-	-	-	-	261.2	-	261.2
38 APOYO COMPL. A LA FORM. DE PROFESORES Y SABATICO	-	-	-	-	-	-	-	-	-	800.0	1,100.0	1,900.0	-	-	-	800.0	1,100.0	1,900.0
39 PREMIOS	716.5	506.0	1,222.5	1,075.0	1,242.7	2,317.7	500.0	750.0	1,250.0	2,258.5	2,760.0	5,018.5	8.0	-	8.0	4,558.0	5,258.7	9,816.7
40 EDICIÓN DE LIBROS	-	-	-	1,339.0	264.6	1,603.6	1,761.0	135.5	1,896.5	390.9	-	390.9	-	-	-	3,490.9	400.0	3,890.9
41 PUBLICACIONES	11.6	-	11.6	1,818.0	87.0	1,905.0	120.7	2.0	122.7	-	-	-	-	-	-	1,950.3	89.0	2,039.3
42 SERVICIO DE FOTOCOPIADO	81.8	-	81.8	345.9	8.8	354.7	158.9	22.0	180.9	339.4	77.9	417.3	197.5	-	197.5	1,123.5	108.7	1,232.1
43 GASTOS DE DIFUSIÓN	-	-	-	418.9	200.0	618.9	43.0	42.0	85.0	142.0	41.0	183.0	13.7	-	13.7	617.5	283.0	900.5
44 MATERIAL IMPRESO	333.6	170.0	503.6	682.7	96.5	779.2	519.5	55.0	574.5	1,109.9	503.6	1,613.5	404.5	-	404.5	3,050.2	825.1	3,875.3
45 GASTOS DE VIAJE	1,720.4	100.0	1,820.4	1,258.4	387.1	1,645.4	1,385.8	125.0	1,510.8	466.5	144.0	610.5	62.0	-	62.0	4,893.0	756.1	5,649.1
46 VIÁTICOS	1,109.2	50.0	1,159.2	887.3	282.8	1,170.2	1,242.4	45.0	1,287.4	416.1	133.1	549.2	75.4	-	75.4	3,730.5	511.0	4,241.4
47 COLABORACIÓN PARA EVENTOS Y CUOTAS A ORGANISMOS	1,056.2	100.0	1,156.2	1,284.5	1,133.0	2,417.5	1,438.6	288.0	1,726.6	1,647.6	294.5	1,942.1	1,245.5	-	1,245.5	6,672.3	1,815.5	8,487.9
48 LICENCIAS Y ANÁLISIS CLÍNICOS	-	-	-	-	-	-	-	-	-	-	-	-	330.0	-	330.0	330.0	-	330.0
50 CONSUMIBLES GENERALES	5,857.5	100.0	5,957.5	698.0	246.0	943.9	874.6	183.8	1,058.4	770.3	311.2	1,081.5	3,520.0	-	3,520.0	11,720.4	841.0	12,561.4
51 PAPELERÍA Y ARTÍCULOS DE OFICINA	1,542.8	111.8	1,654.6	1,436.2	67.9	1,504.1	729.1	98.5	827.6	441.2	75.8	517.0	904.4	-	904.4	5,053.6	354.0	5,407.6
52 PARA PRÁCTICAS DEPORTIVAS	-	-	-	-	-	-	-	-	-	-	-	-	210.0	-	210.0	210.0	-	210.0
53 ARTÍCULOS DE LIMPIEZA	-	-	-	-	-	-	-	-	-	-	-	-	1,596.2	-	1,596.2	1,596.2	-	1,596.2
54 ROPA DE TRABAJO	-	-	-	-	-	-	-	-	-	-	-	-	2,000.0	-	2,000.0	2,000.0	-	2,000.0
55 DE FOTOGRAFÍA, VIDEO, CINE Y GRABACIÓN	1.5	-	1.5	15.0	7.2	22.2	101.8	23.7	125.5	29.5	-	29.5	24.6	-	24.6	172.4	30.9	203.3
56 COMBUSTIBLES Y LUBRICANTES	40.0	25.0	65.0	79.1	-	79.1	45.4	15.1	60.5	74.1	71.5	145.6	533.8	-	533.8	772.4	111.6	884.0
57 CONSUMIBLES DE CAFETERÍAS Y COMEDORES	-	-	-	-	-	-	-	-	-	67.1	-	67.1	9,800.0	-	9,800.0	9,867.1	-	9,867.1
60 ENERGÍA ELÉCTRICA	-	-	-	24.7	-	24.7	-	-	-	-	-	-	9,500.0	-	9,500.0	9,524.7	-	9,524.7
61 SERVICIO TELEFÓNICO	1,536.8	-	1,536.8	1,013.1	-	1,013.1	595.2	-	595.2	-	-	-	5,655.0	-	5,655.0	8,800.1	-	8,800.1
62 SEGUROS PATRIMONIALES	-	-	-	-	-	-	-	-	-	-	-	-	-	-	-	-	-	-
63 ARRENDAMIENTO DE BIENES	-	-	-	-	-	-	45.0	-	45.0	13.7	-	13.7	1,588.2	-	1,588.2	1,646.9	-	1,646.9
64 ARRENDAMIENTO DE MATERIAL Y EQUIPO	-	-	-	-	-	-	-	-	-	-	-	-	-	-	-	-	-	-
65 GASTOS DE PROFESORES INVITADOS	84.7	-	84.7	551.7	58.9	610.6	868.0	200.0	1,068.0	556.7	197.5	754.3	-	-	-	2,061.1	456.4	2,517.6
66 ATENCIÓN A TERCEROS	22.0	-	22.0	32.5	-	32.5	57.5	14.4	71.9	345.5	111.2	456.6	2.0	-	2.0	459.4	125.6	585.0
67 GASTOS FINANCIEROS	-	-	-	-	-	-	-	-	-	-	-	-	750.0	-	750.0	750.0	-	750.0
69 GASTOS DIVERSOS	1,491.3	260.0	1,751.3	4,413.4	1,218.9	5,632.3	890.0	172.0	1,062.0	1,371.8	2,114.0	3,485.8	2,341.3	-	2,341.3	10,507.9	3,764.9	14,272.7
OTROS GASTOS DE OPERACIÓN	16,526.5	2,581.6	19,108.1	21,013.7	8,582.2	29,595.9	14,447.7	2,417.7	16,865.3	14,560.3	8,659.7	23,220.1	65,172.6	-	65,172.6	131,720.8	22,241.2	153,962.0



**PRESUPUESTO EN OTROS GASTOS DE OPERACIÓN, INVERSIÓN Y MANTENIMIENTO
POR DIVISIÓN, PARTIDA PRESUPUESTAL Y PRIORIDAD**

UNIDAD AZCAPOTZALCO

(miles de pesos)

PARTIDA PRESUPUESTAL	DIVISIÓN C.B.I.			DIVISIÓN C.S.H.			DIVISIÓN C.A.D.			RECTORÍA DE LA UNIDAD			SECRETARÍA DE LA UNIDAD			TOTAL		
	P1	P2	TOTAL	P1	P2	TOTAL	P1	P2	TOTAL	P1	P2	TOTAL	P1	P2	TOTAL	P1	P2	TOTAL
70 ADAPTACIONES	9,765.8	5,686.3	15,452.2	567.1	-	567.1	1,552.1	3,520.0	5,072.1	12.0	-	12.0	4,086.8	12,941.0	17,027.8	15,983.9	22,147.4	38,131.2
71 MANTENIMIENTO	-	-	-	5.0	-	5.0	6.3	10.0	16.3	-	-	-	8,404.3	369.1	8,773.4	8,415.7	379.1	8,794.7
72 EQUIPO DE TRANSPORTE	-	-	-	37.2	4.8	42.0	60.0	20.0	80.0	-	-	-	1,050.0	-	1,050.0	1,147.2	24.8	1,172.0
73 EQUIPO DE TALLERES Y LABORATORIO	2,008.9	2,335.0	4,343.9	-	-	-	732.0	97.0	829.0	-	-	-	338.2	-	338.2	3,079.1	2,432.0	5,511.1
74 EQUIPO DE PROCESAMIENTO DE DATOS	456.3	-	456.3	117.5	16.0	133.5	279.0	10.0	289.0	21.6	0.7	22.3	4,517.8	400.0	4,917.8	5,392.2	426.7	5,818.9
75 MOBILIARIO DE OFICINA	-	-	-	80.0	8.0	88.0	5.0	-	5.0	4.5	-	4.5	11.6	-	11.6	101.1	8.0	109.1
76 FOTOCOPIADORAS	120.0	-	120.0	178.6	15.0	193.6	108.4	37.0	145.4	65.0	6.6	71.6	49.8	-	49.8	521.8	58.6	580.5
77 EQUIPO AUDIOVISUAL Y DE COMUNICACIÓN	-	-	-	79.9	15.5	95.4	138.4	32.0	170.4	9.5	-	9.5	919.7	-	919.7	1,147.5	47.5	1,195.0
79 OTROS BIENES MUEBLES Y EQUIPO	120.0	-	120.0	-	-	-	40.0	15.0	55.0	-	-	-	1,910.0	-	1,910.0	2,070.0	15.0	2,085.0
MANTENIMIENTO	12,471.1	8,021.3	20,492.4	1,065.3	59.3	1,124.6	2,921.3	3,741.0	6,662.3	112.7	7.3	119.9	21,288.2	13,710.1	34,998.3	37,858.5	25,539.0	63,397.5
82 OBRAS EN PROCESO	-	-	-	-	-	-	-	-	-	-	-	-	51,851.4	11,089.9	62,941.3	51,851.4	11,089.9	62,941.3
BIENES INMUEBLES	-	-	-	-	-	-	-	-	-	-	-	-	51,851.4	11,089.9	62,941.3	51,851.4	11,089.9	62,941.3
90 PARA TALLERES, LABORATORIOS Y AULAS	5,968.8	2,000.0	7,968.8	-	-	-	1,510.7	-	1,510.7	-	-	-	-	-	-	7,479.5	2,000.0	9,479.5
92 LIBROS Y REVISTAS	2,050.7	-	2,050.7	1,816.3	-	1,816.3	1,406.2	-	1,406.2	-	-	-	700.0	-	700.0	5,973.3	-	5,973.3
94 EQUIPO DE PROCESAMIENTO DE DATOS	2,448.1	-	2,448.1	1,390.6	266.8	1,657.4	1,239.6	1,503.5	2,743.2	124.4	33.0	157.4	180.5	1,382.0	1,562.5	5,383.2	3,185.4	8,568.6
95 MOBILIARIO DE OFICINA	347.0	-	347.0	27.9	-	27.9	322.0	310.2	632.2	-	-	-	30.0	-	30.0	726.9	310.2	1,037.1
96 EQUIPO AUDIOVISUAL Y DE COMUNICACIÓN	237.2	-	237.2	52.9	30.3	83.2	1,093.3	486.0	1,579.3	-	-	-	640.2	218.0	858.2	2,023.5	734.3	2,757.9
97 EQUIPO DE SERVICIO Y MANTENIMIENTO	-	-	-	-	-	-	-	-	-	-	-	-	-	-	-	-	-	-
98 VEHÍCULOS	-	-	-	-	-	-	-	-	-	-	-	-	-	-	-	-	-	-
99 OTROS BIENES MUEBLES Y EQUIPOS	78.0	-	78.0	-	-	-	25.0	-	25.0	-	-	-	-	-	-	103.0	-	103.0
BIENES MUEBLES	11,129.9	2,000.0	13,129.9	3,287.7	297.2	3,584.9	5,596.8	2,299.7	7,896.5	124.4	33.0	157.4	1,550.7	1,600.0	3,150.7	21,689.5	6,229.9	27,919.4
TOTAL INVERSIÓN Y MANTENIMIENTO	23,601.0	10,021.3	33,622.3	4,353.0	356.5	4,709.5	8,518.0	6,040.7	14,558.8	237.1	40.3	277.3	74,690.3	26,400.0	101,090.3	111,399.4	42,858.8	154,258.2
TOTAL OTROS GASTOS DE OPERACIÓN E INVERSIÓN Y MANTENIMIENTO	40,127.5	12,602.9	52,730.4	25,366.8	8,938.7	34,305.4	22,965.7	8,458.4	31,424.1	14,797.4	8,700.0	23,497.4	139,862.8	26,400.0	166,262.8	243,120.2	65,100.0	308,220.2



**PRESUPUESTO EN OTROS GASTOS DE OPERACIÓN, INVERSIÓN Y MANTENIMIENTO
POR DIVISIÓN, PARTIDA PRESUPUESTAL Y PRIORIDAD**

UNIDAD CUAJIMALPA

(miles de pesos)

PARTIDA PRESUPUESTAL	DIVISIÓN C.S.H.			DIVISIÓN C.N.I.			DIVISIÓN C.C.D.			RECTORÍA DE LA UNIDAD			SECRETARÍA DE LA UNIDAD			TOTAL		
	P1	P2	TOTAL	P1	P2	TOTAL	P1	P2	TOTAL	P1	P2	TOTAL	P1	P2	TOTAL	P1	P2	TOTAL
13 TIEMPO EXTRAORDINARIO	-	-	-	109.0	-	109.0	27.5	-	27.5	172.0	-	172.0	1,102.4	-	1,102.4	1,410.9	-	1,410.9
15 HONORARIOS	723.1	204.2	927.4	255.0	100.0	355.0	747.6	17.1	764.7	2,890.3	-	2,890.3	2,530.2	-	2,530.2	7,146.3	321.2	7,467.5
16 I.V.A. DE HONORARIOS	116.3	31.6	147.9	23.5	-	23.5	116.0	2.9	118.9	458.6	-	458.6	380.8	-	380.8	1,095.2	34.5	1,129.7
30 BECAS PARA ESTUDIOS DE POSGRADO	-	-	-	-	-	-	-	-	-	-	-	-	-	-	-	-	-	-
38 APOYO COMPL. A LA FORM. DE PROFESORES Y SABATICO	-	-	-	-	-	-	-	-	-	-	-	-	-	-	-	-	-	-
39 PREMIOS	20.0	-	20.0	-	-	-	-	13.0	13.0	8,205.0	-	8,205.0	-	-	-	8,225.0	13.0	8,238.0
40 EDICIÓN DE LIBROS	400.0	-	400.0	32.5	-	32.5	200.0	112.0	312.0	-	-	-	-	-	-	632.5	112.0	744.5
41 PUBLICACIONES	150.0	-	150.0	10.0	39.0	49.0	-	30.0	30.0	250.0	-	250.0	-	-	-	410.0	69.0	479.0
42 SERVICIO DE FOTOCOPIADO	103.4	2.7	106.0	19.5	4.0	23.5	20.0	-	20.0	60.5	-	60.5	837.9	-	837.9	1,041.2	6.7	1,047.9
43 GASTOS DE DIFUSIÓN	60.9	10.0	70.9	12.6	-	12.6	5.0	-	5.0	270.0	-	270.0	6.5	-	6.5	355.0	10.0	365.0
44 MATERIAL IMPRESO	10.9	17.0	27.9	10.7	-	10.7	8.0	-	8.0	313.4	-	313.4	149.5	-	149.5	492.4	17.0	509.4
45 GASTOS DE VIAJE	458.7	86.5	545.2	344.0	86.0	430.0	623.2	59.0	682.2	869.0	-	869.0	102.6	-	102.6	2,397.5	231.5	2,629.0
46 VIÁTICOS	284.5	-	284.5	344.0	86.0	430.0	324.5	42.0	366.5	886.0	-	886.0	125.4	-	125.4	1,964.4	128.0	2,092.4
47 COLABORACIÓN PARA EVENTOS Y CUOTAS A ORGANISMOS	322.1	104.2	426.3	333.0	80.0	413.0	397.0	113.0	510.0	2,397.5	1,300.0	3,697.5	1,342.6	-	1,342.6	4,792.3	1,597.2	6,389.4
48 LICENCIAS Y ANÁLISIS CLÍNICOS	-	-	-	-	-	-	-	-	-	-	-	-	-	-	-	-	-	-
50 CONSUMIBLES GENERALES	167.1	-	167.1	589.0	191.4	780.4	145.0	25.0	170.0	371.7	22.5	394.2	2,234.7	1,000.0	3,234.7	3,507.4	1,238.9	4,746.2
51 PAPELERÍA Y ARTÍCULOS DE OFICINA	152.1	1.5	153.6	93.0	9.0	102.0	67.9	15.0	82.9	310.3	-	310.3	339.8	-	339.8	963.2	25.5	988.7
52 PARA PRÁCTICAS DEPORTIVAS	-	-	-	-	-	-	-	-	-	-	-	-	531.5	-	531.5	531.5	-	531.5
53 ARTÍCULOS DE LIMPIEZA	-	-	-	7.0	-	7.0	-	-	-	-	-	-	189.0	-	189.0	196.0	-	196.0
54 ROPA DE TRABAJO	-	-	-	15.0	-	15.0	-	-	-	4.0	-	4.0	244.6	-	244.6	263.6	-	263.6
55 DE FOTOGRAFÍA, VIDEO, CINE Y GRABACIÓN	-	-	-	-	-	-	-	-	-	-	-	-	17.9	-	17.9	17.9	-	17.9
56 COMBUSTIBLES Y LUBRICANTES	-	-	-	-	-	-	-	-	-	-	-	-	334.2	-	334.2	334.2	-	334.2
57 CONSUMIBLES DE CAFETERÍAS Y COMEDORES	-	-	-	-	-	-	-	-	-	22.0	-	22.0	2,500.0	-	2,500.0	2,522.0	-	2,522.0
60 ENERGÍA ELÉCTRICA	-	-	-	-	-	-	-	-	-	-	-	-	1,260.0	-	1,260.0	1,260.0	-	1,260.0
61 SERVICIO TELEFÓNICO	10.0	-	10.0	10.0	-	10.0	146.0	-	146.0	-	-	-	4,232.6	-	4,232.6	4,398.6	-	4,398.6
62 SEGUROS PATRIMONIALES	-	-	-	-	-	-	-	-	-	-	-	-	50.0	-	50.0	50.0	-	50.0
63 ARRENDAMIENTO DE BIENES	-	-	-	-	-	-	-	-	-	-	-	-	17,136.0	-	17,136.0	17,136.0	-	17,136.0
64 ARRENDAMIENTO DE MATERIAL Y EQUIPO	-	-	-	-	-	-	-	-	-	10.0	-	10.0	-	-	-	10.0	-	10.0
65 GASTOS DE PROFESORES INVITADOS	360.4	161.7	522.1	59.0	40.0	99.0	30.0	132.0	162.0	585.1	-	585.1	-	-	-	1,034.5	333.7	1,368.2
66 ATENCIÓN A TERCEROS	118.2	74.9	193.1	22.5	-	22.5	11.0	-	11.0	282.0	-	282.0	-	-	-	433.7	74.9	508.6
67 GASTOS FINANCIEROS	-	-	-	-	-	-	-	-	-	1.0	-	1.0	115.5	-	115.5	116.5	-	116.5
69 GASTOS DIVERSOS	266.6	32.8	299.4	293.1	44.6	337.7	496.3	84.0	580.3	388.9	60.0	448.9	12,158.9	1,500.0	13,658.9	13,603.8	1,721.4	15,325.2
OTROS GASTOS DE OPERACIÓN	3,724.4	726.9	4,451.3	2,582.4	680.0	3,262.4	3,365.0	645.0	4,010.0	18,747.2	1,382.5	20,129.7	47,922.7	2,500.0	50,422.7	76,341.7	5,934.4	82,276.1



**PRESUPUESTO EN OTROS GASTOS DE OPERACIÓN, INVERSIÓN Y MANTENIMIENTO
POR DIVISIÓN, PARTIDA PRESUPUESTAL Y PRIORIDAD**

UNIDAD CUAJIMALPA

(miles de pesos)

PARTIDA PRESUPUESTAL	DIVISIÓN C.S.H.			DIVISIÓN C.N.I.			DIVISIÓN C.C.D.			RECTORÍA DE LA UNIDAD			SECRETARÍA DE LA UNIDAD			TOTAL		
	P1	P2	TOTAL	P1	P2	TOTAL	P1	P2	TOTAL	P1	P2	TOTAL	P1	P2	TOTAL	P1	P2	TOTAL
70 ADAPTACIONES	-	-	-	3.0	-	3.0	-	-	-	-	-	-	5,700.0	2,500.0	8,200.0	5,703.0	2,500.0	8,203.0
71 MANTENIMIENTO	-	-	-	-	-	-	-	-	-	-	-	-	1,138.0	-	1,138.0	1,138.0	-	1,138.0
72 EQUIPO DE TRANSPORTE	-	-	-	-	-	-	-	-	-	-	-	-	300.0	-	300.0	300.0	-	300.0
73 EQUIPO DE TALLERES Y LABORATORIO	-	-	-	150.0	-	150.0	30.0	100.0	130.0	-	-	-	-	-	-	180.0	100.0	280.0
74 EQUIPO DE PROCESAMIENTO DE DATOS	-	40.0	40.0	41.0	-	41.0	-	-	-	120.0	-	120.0	2,751.2	-	2,751.2	2,912.2	40.0	2,952.2
75 MOBILIARIO DE OFICINA	-	-	-	-	-	-	-	-	-	-	-	-	30.0	-	30.0	30.0	-	30.0
76 FOTOCOPIADORAS	-	-	-	-	-	-	-	-	-	-	-	-	20.0	-	20.0	20.0	-	20.0
77 EQUIPO AUDIOVISUAL Y DE COMUNICACIÓN	-	6.1	6.1	-	-	-	-	-	-	-	-	-	1,164.5	-	1,164.5	1,164.5	6.1	1,170.6
79 OTROS BIENES MUEBLES Y EQUIPO	-	-	-	6.0	-	6.0	-	-	-	-	-	-	1,395.0	-	1,395.0	1,401.0	-	1,401.0
MANTENIMIENTO	-	46.1	46.1	200.0	-	200.0	30.0	100.0	130.0	120.0	-	120.0	12,498.8	2,500.0	14,998.8	12,848.8	2,646.1	15,494.9
82 OBRAS EN PROCESO	-	-	-	-	-	-	-	-	-	-	-	-	4,571.9	15,575.2	20,147.1	4,571.9	15,575.2	20,147.1
BIENES INMUEBLES	-	-	-	-	-	-	-	-	-	-	-	-	4,571.9	15,575.2	20,147.1	4,571.9	15,575.2	20,147.1
90 PARA TALLERES, LABORATORIOS Y AULAS	-	-	-	622.5	521.6	1,144.1	-	-	-	-	-	-	-	-	-	622.5	521.6	1,144.1
92 LIBROS Y REVISTAS	-	-	-	-	-	-	50.0	-	50.0	-	-	-	3,574.9	-	3,574.9	3,624.9	-	3,624.9
93 ACERVO ARTÍSTICO	-	-	-	-	-	-	-	-	-	50.0	-	50.0	-	-	-	50.0	-	50.0
94 EQUIPO DE PROCESAMIENTO DE DATOS	53.7	211.0	264.8	226.0	310.0	536.0	182.0	645.0	827.0	234.0	-	234.0	3,770.4	-	3,770.4	4,466.1	1,166.0	5,632.1
95 MOBILIARIO DE OFICINA	13.0	4.6	17.6	73.0	50.0	123.0	-	-	-	55.7	-	55.7	-	-	-	141.7	54.6	196.3
96 EQUIPO AUDIOVISUAL Y DE COMUNICACIÓN	7.1	-	7.1	25.0	30.0	55.0	130.0	112.0	242.0	60.0	-	60.0	1,857.1	-	1,857.1	2,079.2	142.0	2,221.2
97 EQUIPO DE SERVICIO Y MANTENIMIENTO	-	-	-	-	-	-	-	-	-	-	-	-	-	-	-	-	-	-
98 VEHÍCULOS	-	-	-	-	-	-	-	-	-	-	-	-	350.0	-	350.0	350.0	-	350.0
99 OTROS BIENES MUEBLES Y EQUIPOS	-	-	-	-	-	-	-	-	-	-	-	-	77.0	-	77.0	77.0	-	77.0
BIENES MUEBLES	73.8	215.7	289.5	946.5	911.6	1,858.1	362.0	757.0	1,119.0	399.7	-	399.7	9,629.3	-	9,629.3	11,411.4	1,884.2	13,295.6
TOTAL INVERSIÓN Y MANTENIMIENTO	73.8	261.8	335.6	1,146.5	911.6	2,058.1	392.0	857.0	1,249.0	519.7	-	519.7	26,700.0	18,075.2	44,775.2	28,832.0	20,105.6	48,937.6
TOTAL OTROS GASTOS DE OPERACIÓN E INVERSIÓN Y MANTENIMIENTO	3,798.2	988.7	4,786.9	3,728.9	1,591.5	5,320.4	3,757.0	1,502.0	5,259.0	19,266.9	1,382.5	20,649.4	74,622.7	20,575.2	95,197.9	105,173.7	26,040.0	131,213.7



**PRESUPUESTO EN OTROS GASTOS DE OPERACIÓN, INVERSIÓN Y MANTENIMIENTO
POR DIVISIÓN, PARTIDA PRESUPUESTAL Y PRIORIDAD**

**UNIDAD IZTAPALAPA
(miles de pesos)**

PARTIDA PRESUPUESTAL	DIVISIÓN C.B.I.			DIVISIÓN C.S.H.			DIVISIÓN C.B.S.			RECTORÍA DE LA UNIDAD			SECRETARÍA DE LA UNIDAD			TOTAL		
	P1	P2	TOTAL	P1	P2	TOTAL	P1	P2	TOTAL	P1	P2	TOTAL	P1	P2	TOTAL	P1	P2	TOTAL
13 TIEMPO EXTRAORDINARIO	1,032.4	42.0	1,074.4	451.5	-	451.5	665.0	-	665.0	348.0	-	348.0	3,066.3	210.0	3,276.2	5,563.1	252.0	5,815.1
15 HONORARIOS	2,253.3	2.8	2,256.1	2,667.2	408.9	3,076.1	535.3	-	535.3	6,132.4	403.6	6,535.9	1,723.8	610.1	2,333.8	13,312.1	1,425.2	14,737.3
16 I.V.A. DE HONORARIOS	202.8	-	202.8	415.5	54.5	470.0	85.7	-	85.7	1,098.4	66.0	1,164.4	191.3	83.7	275.1	1,993.7	204.3	2,198.0
30 BECAS PARA ESTUDIOS DE POSGRADO	-	-	-	43.1	-	43.1	864.6	-	864.6	-	-	-	-	-	-	907.7	-	907.7
38 APOYO COMPL. A LA FORM. DE PROFESORES Y SABATICO	-	-	-	-	-	-	-	-	-	800.0	200.0	1,000.0	-	-	-	800.0	200.0	1,000.0
39 PREMIOS	-	-	-	40.0	-	40.0	400.0	-	400.0	5,693.1	990.0	6,683.1	-	-	-	6,133.1	990.0	7,123.1
40 EDICIÓN DE LIBROS	783.0	205.0	988.0	3,654.7	294.8	3,949.6	320.6	-	320.6	1,185.0	20.0	1,205.0	40.0	-	40.0	5,983.4	519.8	6,503.2
41 PUBLICACIONES	405.3	-	405.3	937.2	247.4	1,184.6	235.9	-	235.9	286.1	46.5	332.6	475.0	-	475.0	2,339.5	294.0	2,633.4
42 SERVICIO DE FOTOCOPIADO	345.0	30.1	375.1	368.4	-	368.4	188.4	-	188.4	47.1	3.2	50.3	334.7	51.1	385.7	1,283.6	84.4	1,367.9
43 GASTOS DE DIFUSIÓN	150.4	110.0	260.4	114.0	-	114.0	17.0	-	17.0	306.0	69.0	375.0	1,374.3	-	1,374.3	1,961.7	179.0	2,140.7
44 MATERIAL IMPRESO	462.7	25.0	487.7	641.3	154.3	795.6	246.2	-	246.2	421.2	24.6	445.8	861.7	51.3	913.1	2,633.1	255.2	2,888.3
45 GASTOS DE VIAJE	3,202.2	43.0	3,245.2	2,863.7	422.8	3,286.5	1,926.3	-	1,926.3	266.0	9.0	275.0	133.8	24.0	157.8	8,392.0	498.8	8,890.8
46 VIÁTICOS	2,475.1	258.1	2,733.2	2,020.0	246.3	2,266.3	1,701.2	-	1,701.2	270.8	10.2	281.0	145.8	4.0	149.8	6,612.9	518.6	7,131.5
47 COLABORACIÓN PARA EVENTOS Y CUOTAS A ORGANISMOS	1,344.4	42.0	1,386.4	2,420.4	1,144.6	3,565.0	941.3	-	941.3	2,270.0	312.7	2,582.8	375.8	205.0	580.8	7,351.9	1,704.3	9,056.3
48 LICENCIAS Y ANÁLISIS CLÍNICOS	-	-	-	-	-	-	-	-	-	-	-	-	109.2	64.0	173.2	109.2	64.0	173.2
50 CONSUMIBLES GENERALES	6,194.1	615.9	6,810.0	2,243.6	362.3	2,605.8	5,089.2	2,860.3	7,949.5	1,033.1	14.0	1,047.1	7,454.9	598.5	8,053.4	22,014.8	4,451.0	26,465.8
51 PAPELERÍA Y ARTÍCULOS DE OFICINA	921.1	36.3	957.4	1,067.0	20.0	1,087.0	744.9	-	744.9	153.9	35.6	189.5	1,289.9	172.5	1,462.4	4,176.7	264.4	4,441.2
52 PARA PRÁCTICAS DEPORTIVAS	-	-	-	-	-	-	-	-	-	-	-	-	-	295.0	295.0	-	295.0	295.0
53 ARTÍCULOS DE LIMPIEZA	37.5	0.8	38.3	40.1	-	40.1	60.3	-	60.3	5.7	-	5.7	1,184.6	85.1	1,269.7	1,328.2	85.9	1,414.1
54 ROPA DE TRABAJO	3.5	-	3.5	-	-	-	5.0	-	5.0	-	-	-	1,502.0	-	1,502.0	1,510.5	-	1,510.5
55 DE FOTOGRAFÍA, VIDEO, CINE Y GRABACIÓN	88.7	0.4	89.1	73.3	-	73.3	11.1	-	11.1	18.0	3.0	21.0	38.8	3.3	42.2	229.9	6.7	236.6
56 COMBUSTIBLES Y LUBRICANTES	235.0	-	235.0	2.5	-	2.5	-	-	-	128.9	12.8	141.7	874.0	-	874.0	1,240.4	12.8	1,253.2
57 CONSUMIBLES DE CAFETERÍAS Y COMEDORES	-	-	-	-	-	-	-	-	-	-	-	-	8,640.3	-	8,640.3	8,640.3	-	8,640.3
60 ENERGÍA ELÉCTRICA	1,021.3	-	1,021.3	642.4	-	642.4	4,192.9	-	4,192.9	-	-	-	6,044.5	-	6,044.5	11,901.1	-	11,901.1
61 SERVICIO TELEFÓNICO	959.9	-	959.9	765.8	-	765.8	794.2	-	794.2	-	-	-	6,382.6	-	6,382.6	8,902.5	-	8,902.5
62 SEGUROS PATRIMONIALES	-	-	-	-	-	-	-	-	-	76.0	-	76.0	-	-	-	76.0	-	76.0
63 ARRENDAMIENTO DE BIENES	-	-	-	-	-	-	-	-	-	889.4	-	889.4	24.0	-	24.0	913.4	-	913.4
64 ARRENDAMIENTO DE MATERIAL Y EQUIPO	-	-	-	-	-	-	-	-	-	5.0	-	5.0	18.5	-	18.5	23.5	-	23.5
65 GASTOS DE PROFESORES INVITADOS	1,447.9	46.0	1,493.9	858.2	100.0	958.2	86.5	-	86.5	293.3	206.7	500.0	-	-	-	2,685.8	352.7	3,038.5
66 ATENCIÓN A TERCEROS	221.4	10.5	231.9	106.7	-	106.7	28.0	-	28.0	89.4	15.6	105.0	-	-	-	445.5	26.1	471.6
67 GASTOS FINANCIEROS	-	-	-	-	-	-	-	-	-	1.0	-	1.0	363.1	-	363.1	364.1	-	364.1
69 GASTOS DIVERSOS	3,894.2	2,747.1	6,641.3	5,114.2	1,314.0	6,428.2	2,525.6	2,000.0	4,525.6	3,175.1	513.8	3,688.9	4,560.0	7,997.3	12,557.3	19,269.1	14,572.2	33,841.3
OTROS GASTOS DE OPERACIÓN	27,681.1	4,215.0	31,896.1	27,550.7	4,769.9	32,320.6	21,665.2	4,860.3	26,525.5	24,992.9	2,956.4	27,949.3	47,208.9	10,454.9	57,663.8	149,098.6	27,256.6	176,355.2



**PRESUPUESTO EN OTROS GASTOS DE OPERACIÓN, INVERSIÓN Y MANTENIMIENTO
POR DIVISIÓN, PARTIDA PRESUPUESTAL Y PRIORIDAD**

UNIDAD IZTAPALAPA

(miles de pesos)

PARTIDA PRESUPUESTAL	DIVISIÓN C.B.I.			DIVISIÓN C.S.H.			DIVISIÓN C.B.S.			RECTORÍA DE LA UNIDAD			SECRETARÍA DE LA UNIDAD			TOTAL		
	P1	P2	TOTAL	P1	P2	TOTAL	P1	P2	TOTAL	P1	P2	TOTAL	P1	P2	TOTAL	P1	P2	TOTAL
70 ADAPTACIONES	526.4	300.0	826.4	0.0	-	0.0	3,217.8	219.2	3,437.0	390.1	85.0	475.1	2,138.1	445.2	2,583.3	6,272.4	1,049.4	7,321.8
71 MANTENIMIENTO	1,056.2	512.5	1,568.7	61.0	-	61.0	50.0	-	50.0	-	-	-	5,744.1	811.6	6,555.8	6,911.3	1,324.2	8,235.5
72 EQUIPO DE TRANSPORTE	-	-	-	-	-	-	6.9	-	6.9	42.0	-	42.0	522.3	-	522.3	571.2	-	571.2
73 EQUIPO DE TALLERES Y LABORATORIO	2,699.1	-	2,699.1	-	-	-	639.7	4.4	644.1	137.0	-	137.0	72.2	-	72.2	3,548.0	4.4	3,552.4
74 EQUIPO DE PROCESAMIENTO DE DATOS	684.2	-	684.2	43.0	-	43.0	20.0	-	20.0	1.0	-	1.0	3,081.2	39.4	3,120.7	3,829.5	39.4	3,868.9
75 MOBILIARIO DE OFICINA	46.0	-	46.0	2.0	-	2.0	10.3	-	10.3	2.0	-	2.0	91.2	-	91.2	151.5	-	151.5
76 FOTOCOPIADORAS	30.8	-	30.8	-	-	-	8.0	-	8.0	-	-	-	84.0	-	84.0	122.8	-	122.8
77 EQUIPO AUDIOVISUAL Y DE COMUNICACIÓN	22.8	7.7	30.5	-	-	-	2.3	-	2.3	-	-	-	941.3	-	941.3	966.4	7.7	974.2
79 OTROS BIENES MUEBLES Y EQUIPO	22.4	-	22.4	-	-	-	79.9	-	79.9	-	-	-	569.4	-	569.4	671.7	-	671.7
MANTENIMIENTO	5,087.9	820.2	5,908.1	106.0	-	106.0	4,035.0	223.6	4,258.6	572.1	85.0	657.1	13,244.0	1,296.3	14,540.2	23,044.8	2,425.1	25,470.0
82 OBRAS EN PROCESO	-	-	-	-	-	-	-	-	-	5,575.0	1,730.0	7,305.0	47,085.8	24,186.1	71,271.9	52,660.8	25,916.1	78,576.9
BIENES INMUEBLES	-	-	-	-	-	-	-	-	-	5,575.0	1,730.0	7,305.0	47,085.8	24,186.1	71,271.9	52,660.8	25,916.1	78,576.9
90 PARA TALLERES, LABORATORIOS Y AULAS	128.1	-	128.1	-	-	-	1,892.9	-	1,892.9	300.0	-	300.0	550.0	112.5	662.5	2,871.0	112.5	2,983.5
92 LIBROS Y REVISTAS	-	-	-	-	-	-	-	-	-	-	-	-	5,502.0	-	5,502.0	5,502.0	-	5,502.0
94 EQUIPO DE PROCESAMIENTO DE DATOS	761.1	410.0	1,171.1	309.9	314.0	623.9	1,050.5	-	1,050.5	729.0	41.6	770.6	1,821.1	8,170.8	9,992.0	4,671.7	8,936.4	13,608.1
95 MOBILIARIO DE OFICINA	114.0	-	114.0	-	-	-	166.4	-	166.4	130.7	-	130.7	525.5	30.6	556.1	936.7	30.6	967.3
96 EQUIPO AUDIOVISUAL Y DE COMUNICACIÓN	304.5	-	304.5	230.0	-	230.0	94.2	-	94.2	93.4	4.0	97.4	499.1	27.9	527.0	1,221.3	31.9	1,253.2
97 EQUIPO DE SERVICIO Y MANTENIMIENTO	-	-	-	-	-	-	-	-	-	-	-	-	-	-	-	-	-	-
98 VEHÍCULOS	-	-	-	-	-	-	-	-	-	858.4	214.6	1,073.0	489.7	-	489.7	1,348.1	214.6	1,562.7
99 OTROS BIENES MUEBLES Y EQUIPOS	5.0	-	5.0	-	-	-	9.0	-	9.0	1,973.6	-	1,973.6	-	176.2	176.2	1,987.6	176.2	2,163.8
BIENES MUEBLES	1,312.7	410.0	1,722.7	539.9	314.0	853.9	3,213.1	-	3,213.1	4,085.2	260.2	4,345.4	9,387.5	8,518.0	17,905.5	18,538.5	9,502.2	28,040.6
TOTAL INVERSIÓN Y MANTENIMIENTO	6,400.6	1,230.2	7,630.8	645.9	314.0	959.9	7,248.1	223.6	7,471.7	10,232.3	2,075.2	12,307.4	69,717.2	34,000.4	103,717.6	94,244.1	37,843.4	132,087.5
TOTAL OTROS GASTOS DE OPERACIÓN E INVERSIÓN Y MANTENIMIENTO	34,081.7	5,445.2	39,526.9	28,196.6	5,083.9	33,280.5	28,913.2	5,083.9	33,997.1	35,225.1	5,031.6	40,256.7	116,926.1	44,455.3	161,381.4	243,342.7	65,100.0	308,442.7



**PRESUPUESTO EN OTROS GASTOS DE OPERACIÓN, INVERSIÓN Y MANTENIMIENTO
POR DIVISIÓN, PARTIDA PRESUPUESTAL Y PRIORIDAD**

UNIDAD LERMA
(miles de pesos)

PARTIDA PRESUPUESTAL	DIVISIÓN C.B.I.			DIVISIÓN C.S.H.			DIVISIÓN C.B.S.			RECTORÍA DE LA UNIDAD			SECRETARÍA DE LA UNIDAD			TOTAL		
	P1	P2	TOTAL	P1	P2	TOTAL	P1	P2	TOTAL	P1	P2	TOTAL	P1	P2	TOTAL	P1	P2	TOTAL
13 TIEMPO EXTRAORDINARIO	-	-	-	-	-	-	-	-	-	-	-	-	-	-	-	-	-	-
15 HONORARIOS	1,211.2	-	1,211.2	1,760.6	-	1,760.6	425.0	-	425.0	1,022.8	-	1,022.8	287.3	-	287.3	4,706.9	-	4,706.9
16 I.V.A. DE HONORARIOS	188.9	-	188.9	388.4	-	388.4	52.0	-	52.0	163.7	-	163.7	46.0	-	46.0	838.9	-	838.9
30 BECAS PARA ESTUDIOS DE POSGRADO	-	-	-	-	-	-	-	-	-	-	-	-	-	-	-	-	-	-
38 APOYO COMPL. A LA FORM. DE PROFESORES Y SABATICO	-	-	-	-	-	-	-	-	-	-	-	-	-	-	-	-	-	-
39 PREMIOS	-	-	-	-	-	-	-	-	-	-	-	-	-	-	-	-	-	-
40 EDICIÓN DE LIBROS	300.0	-	300.0	-	-	-	-	-	-	-	-	-	-	-	-	300.0	-	300.0
41 PUBLICACIONES	-	-	-	240.0	-	240.0	-	-	-	250.0	-	250.0	200.0	-	200.0	690.0	-	690.0
42 SERVICIO DE FOTOCOPIADO	71.9	-	71.9	72.0	-	72.0	200.0	-	200.0	186.0	-	186.0	51.0	-	51.0	580.9	-	580.9
43 GASTOS DE DIFUSIÓN	-	-	-	30.0	-	30.0	30.0	-	30.0	360.0	-	360.0	-	-	-	420.0	-	420.0
44 MATERIAL IMPRESO	200.0	-	200.0	-	-	-	340.0	-	340.0	513.4	-	513.4	166.0	-	166.0	1,219.4	-	1,219.4
45 GASTOS DE VIAJE	400.0	-	400.0	720.0	-	720.0	316.5	-	316.5	246.0	-	246.0	60.0	-	60.0	1,742.5	-	1,742.5
46 VIÁTICOS	826.0	-	826.0	433.4	-	433.4	213.1	-	213.1	344.0	-	344.0	56.0	-	56.0	1,872.6	-	1,872.6
47 COLABORACIÓN PARA EVENTOS Y CUOTAS A ORGANISMOS	600.0	-	600.0	88.0	-	88.0	170.0	-	170.0	210.0	-	210.0	324.0	-	324.0	1,392.0	-	1,392.0
48 LICENCIAS Y ANÁLISIS CLÍNICOS	-	-	-	-	-	-	-	-	-	-	-	-	-	-	-	-	-	-
50 CONSUMIBLES GENERALES	300.0	-	300.0	1,890.0	-	1,890.0	2,050.0	-	2,050.0	463.0	-	463.0	8,539.8	5,672.0	14,211.8	13,242.8	5,672.0	18,914.8
51 PAPELERÍA Y ARTÍCULOS DE OFICINA	300.0	-	300.0	330.0	-	330.0	550.0	-	550.0	775.0	-	775.0	174.0	-	174.0	2,129.0	-	2,129.0
52 PARA PRÁCTICAS DEPORTIVAS	-	-	-	-	-	-	-	-	-	-	-	-	-	750.0	750.0	-	750.0	750.0
53 ARTÍCULOS DE LIMPIEZA	-	-	-	-	-	-	-	-	-	-	-	-	2,062.0	-	2,062.0	2,062.0	-	2,062.0
54 ROPA DE TRABAJO	-	-	-	-	-	-	-	-	-	-	-	-	120.0	-	120.0	120.0	-	120.0
55 DE FOTOGRAFÍA, VIDEO, CINE Y GRABACIÓN	60.0	-	60.0	19.6	-	19.6	40.0	-	40.0	27.0	-	27.0	7.0	-	7.0	153.6	-	153.6
56 COMBUSTIBLES Y LUBRICANTES	200.0	-	200.0	17.8	-	17.8	158.0	-	158.0	88.0	-	88.0	512.0	-	512.0	975.8	-	975.8
57 CONSUMIBLES DE CAFETERÍAS Y COMEDORES	-	-	-	-	-	-	-	-	-	-	-	-	963.0	-	963.0	963.0	-	963.0
60 ENERGÍA ELÉCTRICA	-	-	-	-	-	-	-	-	-	-	-	-	5,200.0	-	5,200.0	5,200.0	-	5,200.0
61 SERVICIO TELEFÓNICO	-	-	-	-	-	-	-	-	-	-	-	-	2,760.0	-	2,760.0	2,760.0	-	2,760.0
62 SEGUROS PATRIMONIALES	-	-	-	-	-	-	60.0	-	60.0	-	-	-	-	-	-	60.0	-	60.0
63 ARRENDAMIENTO DE BIENES	-	-	-	-	-	-	-	-	-	-	-	-	2,000.0	-	2,000.0	2,000.0	-	2,000.0
64 ARRENDAMIENTO DE MATERIAL Y EQUIPO	20.0	-	20.0	-	-	-	-	-	-	52.0	-	52.0	-	-	-	72.0	-	72.0
65 GASTOS DE PROFESORES INVITADOS	-	-	-	-	-	-	380.0	-	380.0	-	-	-	-	-	-	380.0	-	380.0
66 ATENCIÓN A TERCEROS	100.0	-	100.0	-	-	-	60.0	-	60.0	606.0	-	606.0	30.0	-	30.0	796.0	-	796.0
67 GASTOS FINANCIEROS	-	-	-	-	-	-	-	-	-	-	-	-	50.0	-	50.0	50.0	-	50.0
69 GASTOS DIVERSOS	120.0	-	120.0	476.0	-	476.0	618.0	-	618.0	4,439.0	-	4,439.0	4,632.2	7,728.0	12,360.2	10,285.2	7,728.0	18,013.2
OTROS GASTOS DE OPERACIÓN	4,898.0	-	4,898.0	6,465.8	-	6,465.8	5,662.7	-	5,662.7	9,745.9	-	9,745.9	28,240.3	14,150.0	42,390.3	55,012.7	14,150.0	69,162.7



**PRESUPUESTO EN OTROS GASTOS DE OPERACIÓN, INVERSIÓN Y MANTENIMIENTO
POR DIVISIÓN, PARTIDA PRESUPUESTAL Y PRIORIDAD**

UNIDAD LERMA
(miles de pesos)

PARTIDA PRESUPUESTAL	DIVISIÓN C.B.I.			DIVISIÓN C.S.H.			DIVISIÓN C.B.S.			RECTORÍA DE LA UNIDAD			SECRETARÍA DE LA UNIDAD			TOTAL		
	P1	P2	TOTAL	P1	P2	TOTAL	P1	P2	TOTAL	P1	P2	TOTAL	P1	P2	TOTAL	P1	P2	TOTAL
70 ADAPTACIONES	-	-	-	-	-	-	-	-	-	-	-	-	300.0	-	300.0	300.0	-	300.0
71 MANTENIMIENTO	-	-	-	-	-	-	-	-	-	-	-	-	-	-	-	-	-	-
72 EQUIPO DE TRANSPORTE	-	-	-	-	-	-	-	-	-	70.0	-	70.0	-	-	-	70.0	-	70.0
73 EQUIPO DE TALLERES Y LABORATORIO	90.0	-	90.0	-	-	-	-	-	-	-	-	-	-	-	-	90.0	-	90.0
74 EQUIPO DE PROCESAMIENTO DE DATOS	30.0	-	30.0	-	-	-	-	-	-	22.0	-	22.0	3,636.0	-	3,636.0	3,688.0	-	3,688.0
75 MOBILIARIO DE OFICINA	-	-	-	-	-	-	-	-	-	18.0	-	18.0	-	-	-	18.0	-	18.0
76 FOTOCOPIADORAS	-	-	-	-	-	-	-	-	-	-	-	-	-	-	-	-	-	-
77 EQUIPO AUDIOVISUAL Y DE COMUNICACIÓN	40.0	-	40.0	-	-	-	-	-	-	1.0	-	1.0	-	-	-	41.0	-	41.0
79 OTROS BIENES MUEBLES Y EQUIPO	-	-	-	-	-	-	-	-	-	9.0	-	9.0	670.5	-	670.5	679.5	-	679.5
MANTENIMIENTO	160.0	-	160.0	-	-	-	-	-	-	120.0	-	120.0	4,606.5	-	4,606.5	4,886.5	-	4,886.5
82 OBRAS EN PROCESO	-	-	-	-	-	-	-	-	-	-	-	-	-	-	-	-	-	-
BIENES MUEBLES	-	-	-	-	-	-	-	-	-	-	-	-	-	-	-	-	-	-
90 PARA TALLERES, LABORATORIOS Y AULAS	4,000.0	-	4,000.0	-	-	-	3,508.3	-	3,508.3	-	-	-	-	100.0	100.0	7,508.3	100.0	7,608.3
92 LIBROS Y REVISTAS	-	-	-	-	-	-	-	-	-	-	-	-	1,500.0	-	1,500.0	1,500.0	-	1,500.0
94 EQUIPO DE PROCESAMIENTO DE DATOS	132.0	-	132.0	2,872.2	-	2,872.2	329.0	-	329.0	622.6	-	622.6	1,625.9	1,000.0	2,625.9	5,581.7	1,000.0	6,581.7
95 MOBILIARIO DE OFICINA	90.0	-	90.0	192.0	-	192.0	-	-	-	333.5	-	333.5	288.5	-	288.5	904.0	-	904.0
96 EQUIPO AUDIOVISUAL Y DE COMUNICACIÓN	40.0	-	40.0	90.0	-	90.0	-	-	-	145.0	-	145.0	25.0	1,750.0	1,775.0	300.0	1,750.0	2,050.0
97 EQUIPO DE SERVICIO Y MANTENIMIENTO	-	-	-	-	-	-	120.0	-	120.0	-	-	-	-	-	-	120.0	-	120.0
98 VEHÍCULOS	-	-	-	-	-	-	-	-	-	-	-	-	800.0	1,228.0	2,028.0	800.0	1,228.0	2,028.0
99 OTROS BIENES MUEBLES Y EQUIPOS	300.0	-	300.0	-	-	-	-	-	-	33.0	-	33.0	-	-	-	333.0	-	333.0
BIENES MUEBLES	4,562.0	-	4,562.0	3,154.2	-	3,154.2	3,957.3	-	3,957.3	1,134.1	-	1,134.1	4,239.4	4,078.0	8,317.4	17,047.0	4,078.0	21,125.0
TOTAL INVERSIÓN Y MANTENIMIENTO	4,722.0	-	4,722.0	3,154.2	-	3,154.2	3,957.3	-	3,957.3	1,254.1	-	1,254.1	8,845.9	4,078.0	12,923.9	21,933.5	4,078.0	26,011.5
TOTAL OTROS GASTOS DE OPERACIÓN E INVERSIÓN Y MANTENIMIENTO	9,620.0	-	9,620.0	9,620.0	-	9,620.0	9,620.0	-	9,620.0	11,000.0	-	11,000.0	37,086.2	18,228.0	55,314.2	76,946.2	18,228.0	95,174.2



**PRESUPUESTO EN OTROS GASTOS DE OPERACIÓN, INVERSIÓN Y MANTENIMIENTO
POR DIVISIÓN, PARTIDA PRESUPUESTAL Y PRIORIDAD**

UNIDAD XOCHIMILCO

(miles de pesos)

PARTIDA PRESUPUESTAL	DIVISIÓN C.S.H.			DIVISIÓN C.B.S.			DIVISIÓN C.A.D.			RECTORÍA DE LA UNIDAD			SECRETARÍA DE LA UNIDAD			TOTAL		
	P1	P2	TOTAL	P1	P2	TOTAL	P1	P2	TOTAL	P1	P2	TOTAL	P1	P2	TOTAL	P1	P2	TOTAL
13 TIEMPO EXTRAORDINARIO	343.4	56.6	400.0	773.8	150.0	923.8	145.8	-	145.8	474.6	10.8	485.4	4,425.8	244.6	4,670.4	6,163.3	462.0	6,625.3
15 HONORARIOS	1,009.8	47.0	1,056.8	1,527.5	100.0	1,627.5	1,234.0	-	1,234.0	1,393.5	46.6	1,440.0	1,080.8	5.0	1,085.8	6,245.6	198.6	6,444.1
16 I.V.A. DE HONORARIOS	159.4	7.2	166.6	240.1	16.0	256.1	202.9	-	202.9	225.5	7.4	232.9	111.9	-	111.9	939.8	30.6	970.4
30 BECAS PARA ESTUDIOS DE POSGRADO	525.0	-	525.0	160.0	-	160.0	100.0	-	100.0	-	-	-	-	-	-	785.0	-	785.0
38 APOYO COMPL. A LA FORM. DE PROFESORES Y SABATICO	-	-	-	-	-	-	-	-	-	-	-	-	-	-	-	-	-	-
39 PREMIOS	-	-	-	-	-	-	-	-	-	12,150.0	-	12,150.0	-	-	-	12,150.0	-	12,150.0
40 EDICIÓN DE LIBROS	1,641.7	213.6	1,855.2	194.2	-	194.2	1,471.8	-	1,471.8	6,386.7	11.2	6,397.9	1.0	-	1.0	9,695.3	224.7	9,920.1
41 PUBLICACIONES	1,593.7	185.8	1,779.5	736.0	-	736.0	148.2	-	148.2	665.5	15.0	680.5	1.0	-	1.0	3,144.4	200.8	3,345.2
42 SERVICIO DE FOTOCOPIADO	289.3	14.0	303.2	596.2	100.0	696.2	125.4	-	125.4	274.0	9.8	283.8	1,136.0	11.7	1,147.7	2,420.9	135.4	2,556.3
43 GASTOS DE DIFUSIÓN	128.1	6.1	134.2	64.6	30.0	94.6	41.5	-	41.5	1,401.0	-	1,401.0	907.4	-	907.4	2,542.6	36.1	2,578.7
44 MATERIAL IMPRESO	271.0	3.0	274.0	375.0	30.0	405.0	203.6	-	203.6	679.6	26.4	706.0	300.7	24.4	325.1	1,829.9	83.8	1,913.7
45 GASTOS DE VIAJE	3,568.9	54.2	3,623.1	3,019.3	50.0	3,069.3	1,220.9	132.8	1,353.7	147.4	3.5	150.9	148.1	-	148.1	8,104.7	240.5	8,345.1
46 VIÁTICOS	2,706.1	53.5	2,759.7	3,443.9	50.5	3,494.4	1,216.8	124.1	1,340.9	116.7	2.7	119.4	173.4	-	173.4	7,656.9	230.9	7,887.8
47 COLABORACIÓN PARA EVENTOS Y CUOTAS A ORGANISMOS LICENCIAS Y ANÁLISIS CLÍNICOS	2,971.2	183.9	3,155.1	1,894.2	80.0	1,974.2	1,140.2	140.4	1,280.6	6,850.5	27.9	6,878.3	2,361.6	-	2,361.6	15,217.7	432.1	15,649.8
48	-	-	-	29.2	-	29.2	-	-	-	-	-	-	140.6	-	140.6	169.8	-	169.8
50 CONSUMIBLES GENERALES	967.9	138.0	1,105.9	9,096.5	468.9	9,565.4	1,466.5	151.1	1,617.6	13,680.4	289.5	13,969.9	8,937.7	30,179.4	39,117.1	34,149.0	31,226.9	65,375.9
51 PAPELERÍA Y ARTÍCULOS DE OFICINA	616.4	20.6	637.0	1,509.1	40.0	1,549.1	534.6	21.6	556.2	383.0	35.7	418.7	1,058.6	61.8	1,120.4	4,101.6	179.7	4,281.3
52 PARA PRÁCTICAS DEPORTIVAS	-	-	-	-	-	-	-	-	-	-	-	-	270.8	-	270.8	270.8	-	270.8
53 ARTÍCULOS DE LIMPIEZA	-	-	-	147.4	0.1	147.5	10.5	-	10.5	124.7	5.0	129.7	1,120.3	7.4	1,127.7	1,402.8	12.6	1,415.4
54 ROPA DE TRABAJO	33.0	-	33.0	674.0	40.0	714.0	70.5	-	70.5	45.1	0.7	45.8	1,484.2	7.0	1,491.2	2,306.9	47.7	2,354.6
55 DE FOTOGRAFÍA, VIDEO, CINE Y GRABACIÓN	100.0	5.0	105.1	39.5	0.4	39.9	43.0	0.4	43.4	60.8	4.8	65.6	33.7	-	33.7	277.1	10.6	287.7
56 COMBUSTIBLES Y LUBRICANTES	11.2	-	11.2	664.4	50.0	714.4	31.6	-	31.6	245.6	12.2	257.8	749.0	20.0	769.0	1,701.8	82.2	1,784.0
57 CONSUMIBLES DE CAFETERÍAS Y COMEDORES	-	-	-	-	-	-	-	-	-	-	-	-	4,785.9	-	4,785.9	4,785.9	-	4,785.9
60 ENERGÍA ELÉCTRICA	-	-	-	180.0	-	180.0	-	-	-	387.0	22.8	409.8	8,729.7	-	8,729.7	9,296.7	22.8	9,319.5
61 SERVICIO TELEFÓNICO	134.0	-	134.0	531.1	40.0	571.1	41.1	-	41.1	256.4	15.9	272.3	9,476.2	24.1	9,500.2	10,438.8	80.0	10,518.8
62 SEGUROS PATRIMONIALES	-	-	-	-	-	-	-	-	-	-	-	-	-	-	-	-	-	-
63 ARRENDAMIENTO DE BIENES	-	-	-	174.3	-	174.3	-	-	-	225.2	-	225.2	526.6	-	526.6	926.1	-	926.1
64 ARRENDAMIENTO DE MATERIAL Y EQUIPO	10.6	-	10.6	-	-	-	-	-	-	35.5	-	35.5	-	-	-	46.1	-	46.1
65 GASTOS DE PROFESORES INVITADOS	380.6	6.2	386.8	811.3	50.0	861.3	364.5	3.7	368.2	87.0	6.1	93.1	-	-	-	1,643.3	65.9	1,709.3
66 ATENCIÓN A TERCEROS	53.8	-	53.8	266.3	50.0	316.3	203.6	-	203.6	120.5	2.0	122.5	34.4	-	34.4	678.7	52.0	730.7
67 GASTOS FINANCIEROS	-	-	-	-	-	-	-	-	-	1.0	0.8	1.8	587.7	5.0	592.7	588.7	5.8	594.5
69 GASTOS DIVERSOS	510.4	7.7	518.1	1,178.8	246.5	1,425.3	443.5	8.0	451.5	3,255.8	107.0	3,362.8	3,750.8	532.5	4,283.3	9,139.3	901.7	10,041.0
OTROS GASTOS DE OPERACIÓN	18,025.6	1,002.2	19,027.8	28,326.6	1,592.5	29,919.0	10,460.4	582.1	11,042.5	49,672.8	663.8	50,336.7	52,334.0	31,122.9	83,456.8	158,819.4	34,963.5	193,782.9



**PRESUPUESTO EN OTROS GASTOS DE OPERACIÓN, INVERSIÓN Y MANTENIMIENTO
POR DIVISIÓN, PARTIDA PRESUPUESTAL Y PRIORIDAD**

UNIDAD XOCHIMILCO

(miles de pesos)

PARTIDA PRESUPUESTAL	DIVISIÓN C.S.H.			DIVISIÓN C.B.S.			DIVISIÓN C.A.D.			RECTORÍA DE LA UNIDAD			SECRETARÍA DE LA UNIDAD			TOTAL		
	P1	P2	TOTAL	P1	P2	TOTAL	P1	P2	TOTAL	P1	P2	TOTAL	P1	P2	TOTAL	P1	P2	TOTAL
70 ADAPTACIONES	1,350.0	-	1,350.0	1,888.0	136.5	2,024.5	762.0	-	762.0	-	-	-	2,106.9	-	2,106.9	6,106.8	136.5	6,243.3
71 MANTENIMIENTO	10.0	-	10.0	5.0	-	5.0	237.0	-	237.0	-	-	-	12,857.7	30,000.0	42,857.7	13,109.7	30,000.0	43,109.7
72 EQUIPO DE TRANSPORTE	-	-	-	-	-	-	-	-	-	-	-	-	540.0	-	540.0	540.0	-	540.0
73 EQUIPO DE TALLERES Y LABORATORIO	-	-	-	1,510.0	-	1,510.0	100.0	-	100.0	-	-	-	3,565.4	-	3,565.4	5,175.4	-	5,175.4
74 EQUIPO DE PROCESAMIENTO DE DATOS	10.0	-	10.0	-	-	-	128.0	-	128.0	10.0	-	10.0	3,005.3	-	3,005.3	3,153.3	-	3,153.3
75 MOBILIARIO DE OFICINA	10.0	-	10.0	-	-	-	53.0	-	53.0	10.0	-	10.0	280.3	-	280.3	353.3	-	353.3
76 FOTOCOPIADORAS	10.0	-	10.0	5.0	-	5.0	15.0	-	15.0	5.0	-	5.0	200.0	-	200.0	235.0	-	235.0
77 EQUIPO AUDIOVISUAL Y DE COMUNICACIÓN	10.0	-	10.0	5.0	-	5.0	10.0	-	10.0	-	-	-	1,278.2	-	1,278.2	1,303.2	-	1,303.2
79 OTROS BIENES MUEBLES Y EQUIPO	-	-	-	-	-	-	-	-	-	-	-	-	3,289.9	-	3,289.9	3,289.9	-	3,289.9
MANTENIMIENTO	1,400.0	-	1,400.0	3,413.0	136.5	3,549.5	1,305.0	-	1,305.0	25.0	-	25.0	27,123.6	30,000.0	57,123.6	33,266.6	30,136.5	63,403.1
82 OBRAS EN PROCESO	-	-	-	-	-	-	-	-	-	-	-	-	35,000.0	-	35,000.0	35,000.0	-	35,000.0
BIENES INMUEBLES	-	-	-	-	-	-	-	-	-	-	-	-	35,000.0	-	35,000.0	35,000.0	-	35,000.0
90 PARA TALLERES, LABORATORIOS Y AULAS	-	-	-	-	-	-	-	-	-	-	-	-	-	-	-	-	-	-
92 LIBROS Y REVISTAS	-	-	-	-	-	-	-	-	-	-	-	-	8,085.0	-	8,085.0	8,085.0	-	8,085.0
94 EQUIPO DE PROCESAMIENTO DE DATOS	-	-	-	43.4	-	43.4	80.0	-	80.0	100.0	-	100.0	-	-	-	223.4	-	223.4
95 MOBILIARIO DE OFICINA	-	-	-	21.6	-	21.6	-	-	-	-	-	-	-	-	-	21.6	-	21.6
96 EQUIPO AUDIOVISUAL Y DE COMUNICACIÓN	-	-	-	-	-	-	15.0	-	15.0	-	-	-	-	-	-	15.0	-	15.0
97 EQUIPO DE SERVICIO Y MANTENIMIENTO	-	-	-	-	-	-	-	-	-	-	-	-	-	-	-	-	-	-
98 VEHÍCULOS	-	-	-	-	-	-	-	-	-	-	-	-	8,000.0	-	8,000.0	8,000.0	-	8,000.0
99 OTROS BIENES MUEBLES Y EQUIPOS	-	-	-	-	-	-	-	-	-	-	-	-	-	-	-	-	-	-
BIENES MUEBLES	-	-	-	65.0	-	65.0	95.0	-	95.0	100.0	-	100.0	16,085.0	-	16,085.0	16,345.0	-	16,345.0
TOTAL INVERSIÓN Y MANTENIMIENTO	1,400.0	-	1,400.0	3,478.0	136.5	3,614.5	1,400.0	-	1,400.0	125.0	-	125.0	78,208.6	30,000.0	108,208.6	84,611.6	30,136.5	114,748.1
TOTAL OTROS GASTOS DE OPERACIÓN E INVERSIÓN Y MANTENIMIENTO	19,425.6	1,002.2	20,427.8	31,804.5	1,729.0	33,533.5	11,860.4	582.1	12,442.5	49,797.8	663.8	50,461.7	130,542.6	61,122.9	191,665.5	243,431.0	65,100.0	308,531.0



**PRESUPUESTO EN OTROS GASTOS DE OPERACIÓN, INVERSIÓN Y MANTENIMIENTO
POR ENTIDAD, PARTIDA PRESUPUESTAL Y PRIORIDAD
RECTORÍA GENERAL
(miles de pesos)**

PARTIDA PRESUPUESTAL	CONTRALORÍA			TESORERÍA GENERAL			ABOGADO GENERAL			RECTORÍA GENERAL			SECRETARÍA GENERAL			TOTAL		
	P1	P2	TOTAL	P1	P2	TOTAL	P1	P2	TOTAL	P1	P2	TOTAL	P1	P2	TOTAL	P1	P2	TOTAL
13 TIEMPO EXTRAORDINARIO	-	-	-	50.0	-	50.0	53.7	-	53.7	148.0	-	148.0	4,054.5	308.0	4,362.5	4,306.2	308.0	4,614.2
15 HONORARIOS	700.5	1,140.8	1,841.4	-	-	-	420.0	-	420.0	471.5	-	471.5	20,522.6	4,297.0	24,819.6	22,114.7	5,437.8	27,552.5
16 I.V.A. DE HONORARIOS	112.1	182.5	294.6	-	-	-	67.2	-	67.2	75.4	-	75.4	2,607.0	722.3	3,329.3	2,861.7	904.8	3,766.5
30 BECAS PARA ESTUDIOS DE POSGRADO	-	-	-	-	-	-	-	-	-	-	-	-	-	-	-	-	-	-
38 APOYO COMPL. A LA FORM. DE PROFESORES Y SABATICO	-	-	-	-	-	-	-	-	-	-	-	-	-	-	-	-	-	-
39 PREMIOS	-	-	-	-	-	-	-	-	-	-	-	-	55,490.0	-	55,490.0	55,490.0	-	55,490.0
40 EDICIÓN DE LIBROS	-	-	-	-	-	-	-	-	-	-	-	-	1,479.6	-	1,479.6	1,479.6	-	1,479.6
41 PUBLICACIONES	-	-	-	-	-	-	-	-	-	-	-	-	894.0	-	894.0	894.0	-	894.0
42 SERVICIO DE FOTOCOPIADO	40.8	-	40.8	56.0	-	56.0	-	-	-	68.3	-	68.3	725.5	58.0	783.5	890.6	58.0	948.6
43 GASTOS DE DIFUSIÓN	-	-	-	-	-	-	4.0	-	4.0	-	-	-	33,488.2	35.0	33,523.2	33,492.2	35.0	33,527.2
44 MATERIAL IMPRESO	7.0	-	7.0	200.0	-	200.0	241.0	-	241.0	146.4	-	146.4	3,910.1	645.6	4,555.7	4,504.5	645.6	5,150.1
45 GASTOS DE VIAJE	50.0	-	50.0	15.0	-	15.0	91.0	-	91.0	130.2	-	130.2	822.5	216.3	1,038.8	1,108.7	216.3	1,325.0
46 VIÁTICOS	50.0	-	50.0	15.0	-	15.0	61.3	-	61.3	170.7	-	170.7	680.8	283.7	964.5	977.8	283.7	1,261.5
47 COLABORACIÓN PARA EVENTOS Y CUOTAS A ORGANISMOS	147.2	-	147.2	150.0	-	150.0	380.0	-	380.0	1,950.9	700.0	2,650.9	5,120.2	411.2	5,531.4	7,748.4	1,111.2	8,859.6
48 LICENCIAS Y ANÁLISIS CLÍNICOS	-	-	-	-	-	-	-	-	-	-	-	-	463.0	-	463.0	463.0	-	463.0
50 CONSUMIBLES GENERALES	53.3	-	53.3	134.1	29.9	164.0	42.0	-	42.0	158.4	-	158.4	4,385.4	481.4	4,866.8	4,773.2	511.3	5,284.5
51 PAPELERÍA Y ARTÍCULOS DE OFICINA	130.8	-	130.8	275.0	-	275.0	140.0	-	140.0	82.0	-	82.0	2,385.4	171.0	2,556.3	3,013.2	171.0	3,184.2
52 PARA PRÁCTICAS DEPORTIVAS	-	-	-	-	-	-	-	-	-	760.0	200.0	960.0	-	-	-	760.0	200.0	960.0
53 ARTÍCULOS DE LIMPIEZA	-	-	-	-	-	-	-	-	-	-	-	-	1,010.9	0.2	1,011.1	1,010.9	0.2	1,011.1
54 ROPA DE TRABAJO	3.0	-	3.0	20.0	-	20.0	-	-	-	17.0	-	17.0	1,212.2	-	1,212.2	1,252.2	-	1,252.2
55 DE FOTOGRAFÍA, VIDEO, CINE Y GRABACIÓN	-	-	-	-	-	-	-	-	-	9.6	-	9.6	133.9	35.6	169.5	143.5	35.6	179.1
56 COMBUSTIBLES Y LUBRICANTES	35.8	-	35.8	70.0	-	70.0	100.0	-	100.0	112.2	-	112.2	1,445.5	-	1,445.5	1,763.5	-	1,763.5
57 CONSUMIBLES DE CAFETERÍAS Y COMEDORES	-	-	-	-	-	-	-	-	-	-	-	-	4,776.7	1,263.6	6,040.2	4,776.7	1,263.6	6,040.2
60 ENERGÍA ELÉCTRICA	-	-	-	-	-	-	-	-	-	-	-	-	4,334.8	-	4,334.8	4,334.8	-	4,334.8
61 SERVICIO TELEFÓNICO	-	-	-	-	-	-	-	-	-	-	-	-	8,097.4	-	8,097.4	8,097.4	-	8,097.4
62 SEGUROS PATRIMONIALES	-	-	-	-	-	-	-	-	-	-	-	-	9,550.3	-	9,550.3	9,550.3	-	9,550.3
63 ARRENDAMIENTO DE BIENES	-	-	-	-	-	-	-	-	-	-	-	-	2,857.5	424.6	3,282.1	2,857.5	424.6	3,282.1
64 ARRENDAMIENTO DE MATERIAL Y EQUIPO	-	-	-	-	-	-	-	-	-	-	-	-	12.0	28.0	40.0	12.0	28.0	40.0
65 GASTOS DE PROFESORES INVITADOS	-	-	-	-	-	-	-	-	-	90.0	-	90.0	40.0	-	40.0	130.0	-	130.0
66 ATENCIÓN A TERCEROS	63.6	-	63.6	84.0	-	84.0	41.0	-	41.0	72.0	-	72.0	567.3	-	567.3	827.9	-	827.9
67 GASTOS FINANCIEROS	-	-	-	4,948.0	-	4,948.0	-	-	-	-	-	-	10.7	-	10.7	4,958.7	-	4,958.7
69 GASTOS DIVERSOS	95.3	-	95.3	1,197.1	26.8	1,223.8	472.6	-	472.6	412.2	100.3	512.6	23,431.7	2,212.9	25,644.6	25,608.8	2,340.0	27,948.9
OTROS GASTOS DE OPERACIÓN	1,489.4	1,323.4	2,812.8	7,214.2	56.7	7,270.9	2,113.8	-	2,113.8	4,874.8	1,000.3	5,875.2	194,509.6	11,594.4	206,104.0	210,201.8	13,974.8	224,176.6



**PRESUPUESTO EN OTROS GASTOS DE OPERACIÓN, INVERSIÓN Y MANTENIMIENTO
POR ENTIDAD, PARTIDA PRESUPUESTAL Y PRIORIDAD
RECTORÍA GENERAL
(miles de pesos)**

PARTIDA PRESUPUESTAL	CONTRALORÍA			TESORERÍA GENERAL			ABOGADO GENERAL			RECTORÍA GENERAL			SECRETARÍA GENERAL			TOTAL		
	P1	P2	TOTAL	P1	P2	TOTAL	P1	P2	TOTAL	P1	P2	TOTAL	P1	P2	TOTAL	P1	P2	TOTAL
70 ADAPTACIONES	152.0	-	152.0	-	-	-	10.0	-	10.0	-	-	-	301.6	250.0	551.6	463.6	250.0	713.6
71 MANTENIMIENTO	70.0	-	70.0	20.0	-	20.0	-	-	-	-	-	-	1,774.1	495.2	2,269.3	1,864.1	495.2	2,359.3
72 EQUIPO DE TRANSPORTE	38.2	-	38.2	70.0	-	70.0	45.0	-	45.0	160.0	-	160.0	828.5	-	828.5	1,141.7	-	1,141.7
73 EQUIPO DE TALLERES Y LABORATORIO	-	-	-	-	-	-	-	-	-	-	-	-	80.0	-	80.0	80.0	-	80.0
74 EQUIPO DE PROCESAMIENTO DE DATOS	194.4	-	194.4	20.0	-	20.0	30.0	-	30.0	27.0	-	27.0	5,434.0	116.0	5,550.0	5,705.4	116.0	5,821.4
75 MOBILIARIO DE OFICINA	-	-	-	15.0	-	15.0	-	-	-	-	-	-	76.5	-	76.5	91.5	-	91.5
76 FOTOCOPIADORAS	4.0	-	4.0	25.0	-	25.0	3.0	-	3.0	-	-	-	14.4	-	14.4	46.4	-	46.4
77 EQUIPO AUDIOVISUAL Y DE COMUNICACIÓN	-	-	-	-	-	-	2.0	-	2.0	-	-	-	1,370.2	-	1,370.2	1,372.2	-	1,372.2
79 OTROS BIENES MUEBLES Y EQUIPO	-	-	-	10.0	-	10.0	-	-	-	-	-	-	788.5	-	788.5	798.5	-	798.5
MANTENIMIENTO	458.6	-	458.6	160.0	-	160.0	90.0	-	90.0	187.0	-	187.0	10,667.8	861.2	11,529.0	11,563.4	861.2	12,424.6
82 OBRAS EN PROCESO	-	-	-	-	-	-	-	-	-	-	-	-	45.0	50.0	95.0	45.0	50.0	95.0
BIENES INMUEBLES	-	-	-	-	-	-	-	-	-	-	-	-	45.0	50.0	95.0	45.0	50.0	95.0
90 PARA TALLERES, LABORATORIOS Y AULAS	-	-	-	-	-	-	-	-	-	-	-	-	-	174.5	174.5	-	174.5	174.5
92 LIBROS Y REVISTAS	-	-	-	-	-	-	53.4	-	53.4	-	-	-	33,000.0	-	33,000.0	33,053.4	-	33,053.4
93 ACERVO ARTÍSTICO	-	-	-	-	-	-	-	-	-	-	-	-	500.0	-	500.0	500.0	-	500.0
94 EQUIPO DE PROCESAMIENTO DE DATOS	52.0	-	52.0	768.8	-	768.8	160.0	-	160.0	65.2	-	65.2	4,384.0	561.0	4,945.0	5,430.0	561.0	5,991.0
95 MOBILIARIO DE OFICINA	-	-	-	178.6	443.3	621.9	72.1	-	72.1	62.7	-	62.7	1,213.4	1,059.3	2,272.7	1,526.8	1,502.6	3,029.4
96 EQUIPO AUDIOVISUAL Y DE COMUNICACIÓN	-	-	-	12.4	-	12.4	29.5	-	29.5	-	-	-	1,265.1	431.0	1,696.1	1,307.0	431.0	1,738.0
97 EQUIPO DE SERVICIO Y MANTENIMIENTO	-	-	-	-	-	-	-	-	-	-	-	-	272.4	-	272.4	272.4	-	272.4
98 VEHÍCULOS	-	-	-	-	-	-	-	-	-	-	-	-	-	2,611.6	2,611.6	-	2,611.6	2,611.6
99 OTROS BIENES MUEBLES Y EQUIPOS	-	-	-	86.1	-	86.1	-	-	-	19.2	-	19.2	469.8	665.4	1,135.2	575.1	665.4	1,240.5
BIENES MUEBLES	52.0	-	52.0	1,045.9	443.3	1,489.2	315.0	-	315.0	147.1	-	147.1	41,104.8	5,502.7	46,607.5	42,664.8	5,946.0	48,610.8
TOTAL INVERSIÓN Y MANTENIMIENTO	510.6	-	510.6	1,205.9	443.3	1,649.2	405.0	-	405.0	334.1	-	334.1	51,817.6	6,413.9	58,231.5	54,273.2	6,857.2	61,130.4
TOTAL OTROS GASTOS DE OPERACIÓN E INVERSIÓN Y MANTENIMIENTO	2,000.0	1,323.4	3,323.4	8,420.1	500.0	8,920.1	2,518.8	-	2,518.8	5,208.9	1,000.3	6,209.2	246,327.2	18,008.3	264,335.5	264,475.0	20,832.0	285,307.0



Casa abierta al tiempo

6. CATÁLOGO DESCRIPTIVO DE PROGRAMAS UNIVERSITARIOS



CATÁLOGO DESCRIPTIVO DE PROGRAMAS UNIVERSITARIOS

PROGRAMA INSTITUCIONAL DE RECURSOS HUMANOS

01. Recursos Humanos

Programa de Servicios Personales. Se incluyen remuneraciones, prestaciones, becas y estímulos.

PROGRAMA INSTITUCIONAL DE DOCENCIA

02. Calidad en la formación en la licenciatura

Programa que incide en la mejora continua de la formación de los alumnos de licenciatura. Incluye acciones para la obtención y renovación de acreditaciones y evaluaciones de calidad; de seguimiento escolar; acciones que potencien el uso de metodologías para mejorar las capacidades de aprendizaje y el rendimiento académico de los alumnos; el diseño de cursos y actividades extracurriculares; las estipuladas para el cumplimiento y operación de los planes y de los programas de estudio, como prácticas de campo y el seguimiento de egresados y empleadores.

03. Calidad en la formación en el posgrado

Programa que incide en la mejora continua de la formación de los alumnos de posgrado. Incluye acciones para la incorporación y permanencia en el Programa Nacional de Posgrados de Calidad (PNPC); incluyen acciones estipuladas para el cumplimiento y operación de los planes de los programas de estudio, diseño de cursos y actividades extracurriculares y el seguimiento de egresados.

04. Apoyo a alumnos de licenciatura

Programa que incluye las becas del PROGRAMA NACIONAL DE BECAS PARA LA EDUCACIÓN SUPERIOR (PRONABES), así como las acciones de tutorías.

05. Apoyo a alumnos de posgrado

Programa que incluye las becas para alumnos en posgrados de reciente creación no inscritos en el programa nacional de posgrados de calidad (PNPC), mientras realizan las acciones necesarias para su incorporación. Se incluyen aquí los programas de tutorías a los alumnos de este nivel.

06. Movilidad de alumnos de licenciatura

Programa que promueve la movilidad e intercambio de los alumnos en el país y en el extranjero. Incluye el seguimiento, promoción y evaluación.

07. Movilidad de alumnos de posgrado

Programa que promueve la movilidad e intercambio de alumnos en el país y en el extranjero. Incluye el seguimiento, promoción y evaluación.

08. Aprendizaje de las lenguas extranjeras

Programa para apoyar y fortalecer el aprendizaje de lenguas extranjeras en la comunidad universitaria, principalmente en los alumnos.

09. Educación virtual y a distancia

Programa para utilizar tecnologías de la información y comunicación en el proceso de enseñanza y aprendizaje en los planes de estudio y cursos de educación continua, en forma presencial o a distancia.

PROGRAMA INSTITUCIONAL DE INVESTIGACIÓN**10. Investigación científica, humanística y desarrollo tecnológico**

Programa asociado a la generación y aplicación del conocimiento en los diversos campos que se cultivan en la Universidad. Incluye las acciones que se realizan para el fortalecimiento de esta función sustantiva y los insumos necesarios, excepto obras, adaptaciones, equipamiento y mantenimiento.

11. Creación artística, literaria y diseño

Programa asociado a la creación artística, generación de obras plásticas, arquitectónicas y del diseño, que se realizan en las divisiones de la Universidad. Incluye las acciones que se realizan para el fortalecimiento de esta función sustantiva y los insumos necesarios, excepto obras, adaptaciones, equipamiento y mantenimiento.

12. Programas de investigación

Programa que incluye los programas de investigación vigentes, aprobados por el Colegio Académico.

PROGRAMA INSTITUCIONAL DE PRESERVACIÓN Y DIFUSIÓN DE LA CULTURA**13. Difusión de la cultura y extensión universitaria**

Programa que incluye las actividades artísticas y culturales que se llevan a cabo en las Unidades y en Rectoría General, así como las acciones de servicio social comunitario. Incluye el proyecto de radio y televisión.

14. Producción y distribución editorial

Programa asociado a la generación, promoción y distribución de las diversas publicaciones de la Universidad.

15. Educación continua

Programa asociado al desarrollo e implementación de diplomados, cursos y talleres.

16. Preservación de acervos artísticos (patrimonio cultural)

Programa asociado a la ubicación, cuidado y mantenimiento especializado del patrimonio artístico y cultural propiedad de la institución.

17. Fomento a la salud y al deporte

Programa para mantener y mejorar la salud física y mental de los miembros de la comunidad universitaria.

18. Vivencia de valores

Programa de fomento de la vivencia de los valores.

19. Posicionamiento e imagen institucional

Programa orientado a la difusión de la oferta educativa y los logros del quehacer universitario para su reconocimiento y su aprecio de la sociedad, así como, la comunicación entre la comunidad universitaria y la sociedad en general. Incluye acciones para fortalecer la identidad y el sentido de pertenencia institucional.

20. Vinculación con sectores sociales, productivos y culturales

Programa orientado a intensificar la interacción con la sociedad, como medio para cumplir de mejor forma con el objeto de la Universidad.

21. Organización de congresos y encuentros

Programa que incluye la organización y realización de eventos relacionados con el desempeño de las funciones sustantivas, tales como, foros, talleres, semanas, coloquios y congresos locales, nacionales e internacionales.

PROGRAMA INSTITUCIONAL DE APOYO INSTITUCIONAL

22. Gestión académica, administrativa y cultural

Programa que considera las acciones de los Órganos Personales, instancias de apoyo y responsables de las coordinaciones, direcciones y oficinas administrativas, relativas al desempeño de sus funciones cotidianas.

23. Formación y actualización del personal académico

Programa orientado a mejorar las habilidades del personal académico en docencia, investigación, innovación y desarrollo tecnológico. Así como también, en el uso de las tecnologías de la información y comunicación.

24. Formación y actualización de personal administrativo y funcionarios

Programa orientado a incrementar las capacidades relevantes para el desempeño de las funciones del personal administrativo y funcionarios. Incluyen actividades como cursos de inducción al medio administrativo y académico y las que permitan incrementar las capacidades directivas y de coordinación.

25. Fomento del uso de las tecnologías de la información y comunicación en apoyo a las funciones universitarias

Programa orientado a propiciar el desarrollo, actualización, implementación y transformación en los procesos de las tecnologías de la información y comunicación (TIC's) para docencia, investigación, preservación y difusión de la cultura y apoyo institucional. Incluye la ampliación del uso de la banda ancha, sistemas de información, metodologías de implementación, creación, desarrollo e implementación de plataformas, el uso de software académico, así como la formación de personas en estas tecnologías.

26. Propiedad intelectual e industrial

Programa que atiende el registro de patentes y marcas, así como las acciones para fortalecer las capacidades institucionales en materia de propiedad industrial e intelectual.

27. Prevención de riesgos y seguridad

Programa para propiciar el desarrollo de las funciones universitarias en ambientes de seguridad. Incorpora la adecuada prevención de riesgos para las personas y los activos, así como la formación de cuadros que coadyuven a la implementación de los mismos.

28. Cultura de la legalidad universitaria

Programa para promover el mejor conocimiento de la legislación y apego a la normatividad institucional. Incluye acciones como talleres de inducción al marco normativo dirigidos a los diferentes sectores de la comunidad universitaria.

29. Administración Escolar

Programa en el que se incluyen los registros, procesos y procedimientos escolares relacionados con los alumnos. Incluye gestiones ante diversas instituciones.

30. Gestión de acervos documentales

Programa orientado a mantener y acrecentar el acervo documental institucional. Incluye documentos electrónicos.

31. Gestión de acervos especiales

Proyectos para la conservación, mantenimiento y difusión de colecciones o acervos que están bajo el resguardo de profesores, grupos de investigación, funcionarios y no están debidamente resguardados. Como ejemplo se pueden señalar las obras de arte.

32. Gestión de los recursos humanos

Programa que incorpora las acciones para la administración y el desarrollo de los recursos humanos.

33. Gestión financiera

Programa asociado a las acciones necesarias para la adecuada inversión, resguardo y registro del capital financiero; así como el registro contable y fiscal.

34. Gestión patrimonial

Programa que incorpora las acciones para el desarrollo y mejora de los procesos asociados a los inventarios de bienes, su catalogación y su aseguramiento.

35. Servicios Generales

Programa que incorpora las acciones para la conservación y mantenimiento clasificado como menor y cotidiano. Incluye limpieza, vigilancia y jardinería.

36. Otros servicios de apoyo a la comunidad universitaria

Programa que considera las acciones asociadas a la operación de las cafeterías, librerías y los Centros de Desarrollo Infantil.

37. Gestión de la evaluación académica

Programa que incorpora las acciones para mejorar el apoyo a los procesos de evaluación de los productos del trabajo académico y el mejor funcionamiento de las Comisiones Dictaminadoras.

38. Órganos Colegiados

Programa para mejorar el funcionamiento de los órganos colegiados, así como la información que recibe la comunidad universitaria y la sociedad sobre los acuerdos y temas tratados. Incluye las acciones e insumos para su funcionamiento cotidiano.

39. Planeación y evaluación

Programa asociado a la mejora de los procesos de planeación de las actividades universitarias, y de su evaluación.

40. Rendición de cuentas

Programa para desarrollar y mejorar la información que la sociedad recibe sobre el quehacer universitario, sus resultados y sus costos asociados, de manera que se incremente la confianza en la Universidad.

41. Sustentabilidad

Programa orientado a promover e implantar la cultura de la sustentabilidad en la docencia, la investigación y la preservación y difusión de la cultura, así como en los espacios universitarios. Incluye acciones para la sensibilización ambiental de la comunidad.

42. Ampliación de la Infraestructura física

Programa de edificaciones nuevas, en curso y ampliaciones. Incluye las auditorías de obras que lleva a cabo la Contraloría.

43. Conservación y mantenimiento de la Infraestructura física

Programa de mejora de las instalaciones existentes. Por ejemplo, instalaciones eléctricas, impermeabilización, laboratorios, aulas, espacios comunes, andadores, edificios y bardas, así como a la adaptación a cambios en el uso de los espacios.

44. Equipamiento y su actualización

Programa de adquisición de bienes de inversión en apoyo a las funciones universitarias. Incluye equipos de laboratorios asociados a planes de estudio y proyectos de investigación y preservación y difusión de la cultura, así como el equipo administrativo y el parque vehicular.

45. Mantenimiento de equipo

Programa para conservar en buen estado el equipo destinado al apoyo a las funciones universitarias. Incluye pólizas y contratos de mantenimiento de equipo especializado.



Casa abierta al tiempo

7. CATÁLOGO DESCRIPTIVO DE PARTIDAS PRESUPUESTALES



CATÁLOGO DESCRIPTIVO DE PARTIDAS PRESUPUESTALES

INTRODUCCIÓN

El presente Catálogo Descriptivo de Partidas Presupuestales contiene la descripción de las partidas de operación y de inversión que estructuran el Presupuesto de Egresos de la Universidad Autónoma Metropolitana y tiene por objeto el servir de instrumento para el proceso de presupuestación, ejercicio, control y evaluación del gasto institucional.

El documento enuncia las partidas presupuestales clasificadas por Objeto del Gasto, identificadas con las cuentas contables de gastos de operación y organizadas en grupos y capítulos.

Esta clasificación se vincula con la presupuestación programática (Docencia, Investigación, Preservación y Difusión de la Cultura y Apoyo Institucional), determinada por el Reglamento del Presupuesto vigente; de tal forma, que facilite la identificación de lo que se adquiere con lo que se realice.

La clasificación general comprende dos grandes rubros: Gastos de Operación y Gastos de Inversión.

GASTOS DE OPERACIÓN

Son las erogaciones en servicios u otros gastos que se requieren en un ejercicio y que no incrementan el patrimonio de la Universidad. Estos egresos están asociados con actividades propias de la operación de la Institución.

Los Gastos de Operación se dividen en seis capítulos:

- 1. SERVICIOS PERSONALES**
- 2. PRESTACIONES**
- 3. APOYOS ACADÉMICOS Y ADMINISTRATIVOS**
- 4. GASTOS EN SERVICIOS**
- 5. ARTÍCULOS Y MATERIALES DE CONSUMO**
- 6. GASTOS BÁSICOS Y COMPLEMENTARIOS**

GASTOS DE INVERSIÓN

Son las erogaciones que se efectúan con la finalidad de proveer a la Universidad de los bienes muebles e inmuebles, así como su mantenimiento, destinados a incrementar el acervo y el patrimonio de la Institución.

Este rubro se divide en tres capítulos:

7. MANTENIMIENTO

8. BIENES INMUEBLES

9. BIENES MUEBLES

GASTOS DE OPERACIÓN

CAPÍTULO I

SERVICIOS PERSONALES

Se incluyen en este capítulo todos aquellos gastos que la Universidad eroga por concepto de retribuciones al personal que presta un trabajo subordinado en forma ordinaria, extraordinaria o eventual.

GRUPO A. Remuneraciones

10. Salario Base

Comprende las remuneraciones que se pagan al personal de la Universidad, de acuerdo a los salarios base señalados en el tabulador vigente.

11. Compensación

Cantidad adicional al salario base del personal que, además de su función normal, desempeña alguna actividad adicional, o bien, por distinciones académicas, y otros pagos eventuales.

12. Compensación por Antigüedad

Cantidad adicional al salario base del personal por concepto de antigüedad, de conformidad con el Contrato Colectivo de Trabajo vigente.

13. Tiempo Extraordinario

Remuneraciones que se pagan al personal por la prestación de sus servicios en horas fuera de la jornada ordinaria establecida en el Contrato Colectivo de Trabajo. Incluye tiempo extra, días de descanso laborados y prima dominical.

14. Reconocimiento al Trabajo Universitario

Monto mensual otorgado a los trabajadores académicos y administrativos como un reconocimiento al trabajo universitario.

GRUPO B. Servicios Profesionales

15. Honorarios

Se incluyen todos aquellos gastos que se identifican con esta modalidad de pago por concepto de retribución por contratación de carácter civil. Incluye el impuesto sobre la renta, en su caso.

16. IVA de Honorarios

Impuesto al valor agregado de todos aquellos gastos por concepto de retribución por contratación de carácter civil.

CAPÍTULO 2 PRESTACIONES

Se consideran las percepciones adicionales a las remuneraciones pagadas por la Universidad a sus trabajadores, derivadas de la legislación laboral y del Contrato Colectivo de Trabajo vigentes.

GRUPO C. Prestaciones de Seguridad Social

20. ISSSTE

Cuota del 12.75% sobre los salarios del personal y cuotas adicionales, que la Universidad cubre a esa Institución por conceptos determinados en la Ley del I.S.S.S.T.E.

21. FOVISSSTE y SAR

Pago del 5% sobre los salarios del personal que la Universidad cubre a esa Institución, así como el 2% para cubrir el Sistema de Ahorro para el Retiro.

GRUPO D. Prestaciones Legales y Contractuales

22. Aguinaldo

Es el pago de la gratificación que por este concepto se otorga al personal, de conformidad con el Contrato Colectivo de Trabajo vigente, así como el I.S.R. correspondiente.

23. Prima Vacacional

Importe de un porcentaje sobre el salario del número de días de vacaciones a que tiene derecho el personal, de acuerdo a lo señalado en el Contrato Colectivo de Trabajo vigente.

24. Despensa

Costo de los artículos proporcionados al personal en la despensa mensual, así como la cantidad adicional en efectivo, de conformidad con el Contrato Colectivo de Trabajo vigente.

25. Seguros Personales

Cuotas por el pago de las primas de seguros de vida, de gastos médicos mayores, capitalizable y de retiro, de conformidad con el Contrato Colectivo de Trabajo vigente.

26. Lentes

Costo de los anteojos y lentes de contacto que proporciona la Universidad a sus trabajadores y familiares, de conformidad con el Contrato Colectivo de Trabajo vigente.

27. Aparatos Ortopédicos y Auditivos

Costo de los aparatos ortopédicos y auditivos que proporciona la Universidad a sus trabajadores y familiares, de conformidad con el Contrato Colectivo de Trabajo vigente.

28. Prótesis Dental

Costo que cubre la Universidad por este concepto a sus trabajadores y familiares, de conformidad con el Contrato Colectivo de Trabajo vigente.

29. Otras Prestaciones Contractuales

Es el costo de aquellas prestaciones que proporciona la Universidad a sus trabajadores, conforme al Contrato Colectivo de Trabajo vigente, y que incluye: reconocimiento por antigüedad, días de descanso obligatorio, ajuste al calendario, guardería, ayuda para libros, defunción, ayuda por servicios, pago de marcha, aportaciones económicas al sindicato, canastilla maternal, indemnización por separación, jubilación o despido, ayuda contractual para estudios de posgrado.

CAPÍTULO 3

APOYOS ACADÉMICOS Y ADMINISTRATIVOS

Pagos que realiza la Universidad para cubrir las Becas, Estímulos, Apoyos y Premios a su personal.

GRUPO E. Becas y Estímulos

30. Becas para Estudios de Posgrado

Son las becas que se otorgan al personal académico, conforme al Reglamento de Becas para el Personal Académico, para realizar estudios de posgrado.

31. Becas de Apoyo a la Permanencia del Personal Académico

Son las becas a la permanencia del personal académico, con base en el desempeño de las funciones universitarias, que se otorgan conforme al Reglamento de ingreso, Promoción y Permanencia del Personal Académico.

32. Becas al Reconocimiento a la Carrera Docente

Son las becas al reconocimiento de la carrera docente que se otorgan a los miembros del personal académico conforme al Reglamento de ingreso, Promoción y Permanencia del Personal Académico.

33. Estímulos a la Trayectoria Académica Sobresaliente

Son los estímulos que se otorgan al personal académico, con el propósito de reconocer la producción académica total acumulada de acuerdo con el Reglamento de Ingreso, Promoción y Permanencia del Personal Académico.

34. Estímulos al Grado Académico

Es el estímulo que se otorga al personal académico de la institución, con el propósito de impulsar la profesionalización y la realización de estudios de posgrado para el mejoramiento de la docencia, de conformidad con el Reglamento de Ingreso, Promoción y Permanencia del Personal Académico.

35. Estímulo a la Docencia e Investigación

Son los estímulos a la docencia e investigación que se otorgan al personal académico, con base en el Reglamento de Ingreso, Promoción y Permanencia del Personal Académico.

36. Estímulo a Mandos Medios y Superiores

Son los estímulos por productividad y eficiencia que otorga la Universidad a los Mandos Medios y Superiores.

GRUPO F. Apoyos y Premios

38. Apoyo Complementario a la Formación de Profesores y Sabático

Corresponden, entre otros, a los apoyos adicionales que otorgue la Universidad a los profesores que cuenten con alguna beca; así como los apoyos que otorga al personal académico, conforme al Contrato Colectivo de Trabajo vigente.

39. Premios y Becas

Se incluyen los premios a la docencia, a la investigación y a las áreas, los cuales se otorgan conforme al Reglamento de Ingreso, Promoción y Permanencia del Personal Académico. Se incluyen además en este rubro, el premio a los libros de texto que se otorga en la Universidad conforme a lo señalado en los Acuerdos 09/90 y 05/92 del Rector General.

CAPÍTULO 4 GASTOS EN SERVICIOS

Comprende las erogaciones por servicios de apoyo para el funcionamiento de la Universidad.

GRUPO G De Impresión y Difusión

40. Edición de Libros

Comprende los costos de impresión de libros y antologías que se realizan en talleres ajenos a la institución.

41. Publicaciones

Comprende los costos inherentes a las publicaciones periódicas de la Universidad (Órgano Informativo, Revistas, etc.)

42. Servicio de Fotocopiado

Importe de los consumibles para la producción de copias fotostáticas, incluyendo las hojas de papel, así como el gasto de fotocopias obtenidas fuera de la Universidad.

43. Gastos de Difusión

Costo de la producción y la difusión masiva en prensa, radio, cine y televisión, relativa a información sobre la Universidad.

44. Material Impreso

Son los gastos que se originan de la impresión de los trabajos desarrollados por la institución, tales como: encuadernaciones, material didáctico, formatos, reportes de investigación y material informativo.

GRUPO H. De Viaje y Viáticos

45. Gastos de Viaje

Son los gastos efectuados por concepto de transporte del personal de la Universidad.

46. Viáticos

Son los gastos de hospedaje, alimentación y gastos originados en los viajes del personal de la Universidad.

GRUPO I. De Apoyo

47. Colaboración para Eventos y Cuotas a Organismos

Comprende los gastos por participación en eventos, así como las cuotas e inscripciones a asociaciones culturales, científicas o profesionales.

48. Licencias y Análisis Clínicos

Gasto de las licencias de manejo, sanitarias y análisis clínicos que se otorgan al personal de la Universidad, de conformidad con el Contrato Colectivo de Trabajo vigente.

CAPÍTULO 5

ARTÍCULOS Y MATERIALES DE CONSUMO

Son los gastos por artículos y materiales consumibles empleados en la operación de equipos, talleres, laboratorios y oficinas generales de la institución.

GRUPO J. Generales

50. Consumibles Generales

Es el costo de los artículos y materiales básicos, requeridos en el desarrollo de las actividades académicas y administrativas de la Universidad.

51. Papelería y Artículos de Oficina

Costo de los artículos e insumos necesarios para el funcionamiento de las oficinas y áreas de procesamiento de datos.

52. Para Prácticas Deportivas

Costo del material requerido para las prácticas deportivas.

GRUPO K. Específicos

53. Artículos de Limpieza

Costo de los artículos y materiales necesarios para mantener en condiciones higiénicas y de uso los servicios y edificios que integran la Universidad.

54. Ropa de Trabajo

Costo de la ropa destinada al personal, necesaria para el desempeño de sus funciones, de acuerdo al Contrato Colectivo de Trabajo vigente.

55. De Fotografía, Video, Cine y Grabación

Costo del material virgen de fotografía, video, cine y grabación, utilizado como apoyo a los trabajos de la Universidad.

56. Combustibles y Lubricantes

Costo de la gasolina, diesel, aceite, grasas y gas consumidos por los vehículos y equipos al servicio de la Universidad.

GRUPO L. Para Cafeterías y Librerías

57. Consumibles de Cafeterías y Comedores

Es el importe de los víveres y productos consumibles que se requieren para la operación de las cafeterías y los comedores de la institución.

58. Costo de Venta de Librerías

Costo de los libros adquiridos para su venta.

59. Stock de Almacén

"Partida Puente", en la que se registra el gasto de las compras globales que, por su volumen y costo, realizan únicamente la Sección de Almacén Central o sus similares en las Unidades Universitarias, en tanto que los artículos son entregados a un solicitante.

CAPÍTULO 6

GASTOS BÁSICOS Y COMPLEMENTARIOS

Comprende las erogaciones por Servicios Básicos para el funcionamiento de la Universidad y Gastos Complementarios.

GRUPO M. Básicos

60. Energía Eléctrica

Costo del consumo de la energía eléctrica por iluminación y funcionamiento del equipo eléctrico.

61. Servicio Telefónico

Importe del servicio ordinario y llamadas telefónicas de larga distancia nacionales e internacionales.

62. Seguros Patrimoniales

Importes de las primas de los seguros de vehículos, daños y fianzas.

63. Arrendamiento de Bienes

Costo de la renta de bienes muebles e inmuebles.

64. Arrendamiento de Material y Equipo Audiovisual

Gastos por concepto de alquiler del material y equipo audiovisual. Incluye renta de videos, películas, transparencias, equipos de audio y video, así como servicios técnicos relativos.

GRUPO N. Complementarios

65. Gastos de profesores invitados

Son los gastos originados por la invitación a personal ajeno a la institución; comprende los gastos de viaje, viáticos y menores.

66. Atención a Terceros

Gastos en representación de la Universidad.

67. Gastos Financieros

Son las erogaciones de la Universidad por concepto de servicios bancarios, originadas por el manejo de cuentas, banca electrónica, mercado de dinero y otros instrumentos de pago.

69. Gastos Diversos

Son las erogaciones por servicios tales como: derechos por consumo de agua, correos y telégrafos, fletes, maniobras, servicio de lavandería, fumigaciones, transportes urbanos, erogaciones por procesos judiciales; incluye tenencias, placas y verificaciones vehiculares, así como los gastos menores, periódicos y revistas, medicinas y materiales de curación.

GASTOS DE INVERSIÓN

CAPÍTULO 7 MANTENIMIENTO

Son las erogaciones de la Universidad por concepto de Conservación, Adaptación y Mantenimiento de sus Bienes Muebles e Inmuebles.

GRUPO O. Mantenimiento de Inmuebles

70. Adaptaciones

Son los gastos que se realizan por adaptaciones o modificaciones a los inmuebles utilizados por la Universidad.

71. Mantenimiento

Son los gastos realizados por mantenimiento normal por el uso cotidiano de los bienes inmuebles utilizados por la Universidad, así como el mantenimiento que se realiza para corregir deterioros mayores y menores de los edificios, incluyéndose el mantenimiento preventivo.

GRUPO P. Mantenimiento de Muebles

72. Equipo de Transporte

Son los gastos efectuados en el mantenimiento de los automóviles, camionetas, autobuses y demás vehículos propiedad de la Universidad.

73. Equipo de Talleres y Laboratorios

Comprende los gastos efectuados por el mantenimiento que se realiza al equipo de talleres y laboratorios de servicio, docencia e investigación.

74. Equipo de Procesamiento de Datos

Son los gastos realizados por el mantenimiento o reparación de equipo de cómputo, así como del equipo auxiliar periférico.

75. Mobiliario de Oficina

Contempla los gastos realizados por el mantenimiento a los muebles y equipo de oficinas.

76. Fotocopiadoras

Gastos por el servicio de mantenimiento al equipo de fotocopiado propiedad de la Universidad.

77. Equipo Audiovisual y de Comunicación

Son los gastos de mantenimiento al equipo audiovisual y de comunicación; comprende el servicio a equipo de sonido, cine, televisión, telefonía, video, así como a equipo de iluminación y de grabación.

79. Otros Bienes Muebles y Equipos

Se registran los gastos efectuados por el mantenimiento de equipo que no se incluye en las partidas anteriores. Comprende el mantenimiento al equipo menor de cafeterías, aparatos de refrigeración y de ventilación.

CAPÍTULO 8

BIENES INMUEBLES

Se incluyen todas aquellas erogaciones mediante las cuales la Universidad incrementa su patrimonio por la adquisición de Bienes Inmuebles.

GRUPO Q. Inmuebles

80 Terrenos

En esta partida se registra el costo de los terrenos adquiridos por la Universidad.

81. Construcciones e Instalaciones

Comprende el costo de los edificios, talleres, laboratorios, propiedad de la Universidad, incluyendo las instalaciones sanitarias, eléctricas e hidráulicas.

82. Obras en Proceso

"Partida puente" entre un contrato de construcción o mantenimiento y su registro final, una vez concluidos dichos contratos. Las transferencias de esta partida a las definitivas se efectúan a solicitud de la generadora del contrato con base en el acta de terminación de la obra.

CAPÍTULO 9

BIENES MUEBLES

Se incluyen todas aquellas erogaciones mediante las cuales la Universidad incrementa su patrimonio con la adquisición de Bienes Muebles, Equipos y otros Acervos que se encuentran en el Catálogo de Bienes de Activo Fijo, emitido por la Tesorería General.

GRUPO R. Equipo para la Docencia y la Investigación

90. Para Talleres, Laboratorios y Aulas

Costo de maquinaria, herramienta y otros bienes muebles que se utilizan en las aulas, en los talleres y en los laboratorios de docencia e investigación.

91. Equipo Agropecuario

Costo de la maquinaria, implementos y demás bienes que se requieren para el funcionamiento de las áreas agropecuarias.

GRUPO S. Acervo Bibliográfico y Artístico

92. Libros y Revistas

Comprende el costo por la adquisición del material bibliográfico, revistas, cintas y videos que se utilizan en los centros documentales de la Universidad (bibliotecas/hemerotecas, videotecas, etc.)

93. Acervo Artístico

Costo de los cuadros, esculturas, colecciones (científicas y literarias), murales y de todo tipo de obras de arte que adquiere la Universidad.

GRUPO T. Mobiliario y Equipo

94. Equipo de Procesamiento de Datos

Costo del equipo de cómputo y el equipo auxiliar periféricos así como los programas, paquetes y sistemas computacionales adquiridos.

95. Mobiliario de Oficina

Costo de todos los bienes muebles que se utilizan en las oficinas.

96. Equipo Audiovisual y de Comunicación

Importe de los bienes muebles audiovisuales, de comunicación y de sonido (videograbadoras, televisiones, micrófonos, etc.)

97. Equipo de Servicio y Mantenimiento

Costo de todos los bienes muebles de uso duradero que se emplean para la limpieza y conservación de los bienes e instalaciones de la Universidad. Incluye el equipo contra incendios.

98. Vehículos

Costo de los automóviles, camionetas, autobuses y demás tipos de vehículos adquiridos por la Universidad.

99. Otros Bienes Muebles y Equipos

Esta partida considera los bienes muebles diferentes a los considerados en este grupo, como son los equipos de calefacción, de alumbrado, de refrigeración, de servicio de comedor, deportivo y los que no se consideren en las partidas anteriores.