

UNIVERSIDAD AUTÓNOMA METROPOLITANA
ESTADOS FINANCIEROS AL 31 DE DICIEMBRE DE 2025 Y 2024

E

INFORME DE LOS AUDITORES INDEPENDIENTES

(CIFRAS EN PESOS)



UNIVERSIDAD AUTÓNOMA METROPOLITANA
APROBADO POR EL COLEGIO ACADÉMICO EN SU
SESIÓN NUM. 577


LA SECRETARÍA DEL COLEGIO



ANIVERSARIO

resa y asociados, s. de cv

CONTADORES PUBLICOS CERTIFICADOS Y ASESORES DE NEGOCIOS

www.resa.com.mx

UNIVERSIDAD AUTÓNOMA METROPOLITANA
CASA ABLEGA AL TIEMPO
APROBADO POR EL COLEGIO ACADÉMICO EN SU
SESION NUM. 517

LA SECRETARIA DEL COLEGIO

Informe de los auditores independientes

Al Colegio Académico de la Universidad Autónoma Metropolitana

Opinión

Hemos auditado los estados financieros adjuntos de la **Universidad Autónoma Metropolitana (Universidad)**, que comprenden el estado de situación financiera al 31 de diciembre de 2025, y los estados de actividades, de variación en la hacienda pública, de flujos de efectivo, de cambios en la situación financiera, analítico del activo y analítico de la deuda y otros pasivos, correspondientes al año terminado en dicha fecha, así como las notas explicativas a los estados financieros que incluyen un resumen de las políticas contables significativas y otra información adicional explicativa.

En nuestra opinión, los estados financieros adjuntos, que se describen en el párrafo anterior, están preparados, en todos los aspectos materiales, de conformidad con los Criterios Institucionales en Materia de Registro Contable emitidos por la Contraloría y aprobados por el Patronato y que se indican en la Nota 4 "Bases de preparación de los estados financieros" a los estados financieros que se acompañan y que están alineados con las disposiciones establecidas en la Ley General de Contabilidad Gubernamental (LGCG).

Fundamento de la opinión

Hemos llevado a cabo nuestra auditoría de conformidad con las Normas Internacionales de Auditoría (NIA). Nuestras responsabilidades, de acuerdo con estas normas, se describen con más detalle en la sección "Responsabilidades del auditor en la auditoría de los estados financieros" de nuestro informe. Somos independientes de la entidad de conformidad con el Código de Ética Profesional emitido por el Instituto Mexicano de Contadores Públicos, A. C. (Código de Ética Profesional), y demás requerimientos de ética que son aplicables a nuestra auditoría de los estados financieros en México, y hemos cumplido las demás responsabilidades de ética de conformidad con esos requerimientos y con el Código de Ética Profesional. Consideramos que la evidencia de auditoría que hemos obtenido proporciona una base suficiente y adecuada para nuestra opinión.

Párrafo de énfasis

Como se menciona en la Nota 5e. "Políticas de contabilidad significativas / beneficios a las y los trabajadores", a los estados financieros adjuntos, de acuerdo con el contrato colectivo de trabajo, los trabajadores de la **Universidad** tienen derecho a una gratificación anual en atención a su antigüedad laboral, y aquellos que terminen su relación laboral por incapacidad, se jubilen o se retiren de la misma, tienen derecho a un fondo de retiro por concepto de jubilación.

Los Criterios Institucionales en Materia de Registro Contable emitidos por la Contraloría y aprobados por el Patronato que se aplican a partir de 2017, establecen que deben registrarse determinadas provisiones y obligaciones a favor de terceros, que sean cuantificables y que originarán salidas de recursos económicos en el futuro; pero a la vez, establecen que para registrar pasivos o estimaciones por concepto de beneficios a los trabajadores, posteriormente se emitirán las normas contables y de emisión de información financiera por parte del Consejo Nacional de Armonización Contable (CONAC), en virtud de que se deberá analizar, revisar, evaluar y determinar el alcance del impacto en la información financiera.

No obstante que las normas contables y de emisión de información financiera en materia de obligaciones laborales aún no han sido emitidas por el CONAC, en los estados financieros adjuntos, la **Universidad** ha reconocido en cuentas de orden obligaciones laborales a favor de los trabajadores por los conceptos antes referidos; cuyo importe al 31 de diciembre de 2025 y 2024 ascendió a \$4,040,492,343 y \$3,899,266,476, respectivamente. Es de destacar que anualmente a la **Universidad** se le asigna presupuesto para hacer frente al pago de las obligaciones laborales que se hacen exigibles en el año.

Bases de preparación contable y utilización de este informe

Llamamos la atención sobre la Nota 4 "Bases de preparación de los estados financieros", a los estados financieros adjuntos, en la que se describen las bases contables utilizadas para la preparación de éstos conforme a los Criterios Institucionales en Materia de Registro Contable emitidos por la Contraloría y aprobados por el Patronato, que fueron preparados para la emisión de los mismos.



UNIVERSIDAD AUTÓNOMA METROPOLITANA
APROBADO POR EL COLEGIO ACADÉMICO EN SU
SESIÓN NUM. 577

LA SECRETARÍA DEL COLEGIO




LA SECRETARÍA DEL COLEGIO

Dichos estados financieros cumplen con los requerimientos normativos gubernamentales a que está sujeta la **Universidad** y para ser integrados en el Reporte de la Cuenta Pública Federal, los cuales están presentados en los formatos que para tal efecto fueron establecidos por el CONAC; consecuentemente, éstos pueden no ser apropiados para otra finalidad. Nuestra opinión no se modifica por esta cuestión.

Responsabilidades de la Administración de la Universidad en relación con los estados financieros

La Administración de la **Universidad** es responsable de la preparación de los estados financieros adjuntos de conformidad con los Criterios Institucionales en Materia de Registro Contable emitidos por la Contraloría y aprobados por el Patronato que se describen en la Nota 4 "Bases de preparación de los estados financieros" de dichos estados financieros, y del control interno que la Administración consideró necesario para permitir la preparación de estados financieros libres de incorrección material, debida a fraude o error.

En la preparación de los estados financieros, la Administración es responsable de la evaluación de la capacidad de la **Universidad** para continuar operando como una entidad en funcionamiento, revelando, en su caso, las cuestiones relativas al postulado gubernamental de existencia permanente, a menos que la Administración tenga la intención de cesar sus operaciones, o no exista una alternativa realista.

La Administración de la **Universidad** es responsable de la supervisión del proceso de información financiera.

Responsabilidades del auditor en la auditoría de los estados financieros

Nuestros objetivos son obtener una seguridad razonable respecto a que los estados financieros, en su conjunto, se encuentran libres de incorrección material, debido a fraude o error, y emitir un informe de auditoría que contiene nuestra opinión. Seguridad razonable es un alto nivel de seguridad, pero no es una garantía, de que una auditoría realizada de conformidad con las NIA siempre detecte una incorrección material cuando existe. Las incorrecciones pueden deberse a fraude o error y son consideradas materiales si individualmente, o en su conjunto, puede preverse razonablemente que influyan en las decisiones económicas que los usuarios toman basándose en los estados financieros.

Como parte de una auditoría de conformidad con las NIA, aplicamos nuestro juicio profesional y mantenemos una actitud de escepticismo profesional durante toda la auditoría. También:

- Identificamos y evaluamos los riesgos de incorrección material en los estados financieros, debida a fraude o error, diseñamos y aplicamos los procedimientos de auditoría para responder a esos riesgos y obtener evidencia de auditoría suficiente y apropiada para obtener una base para nuestra opinión.

El riesgo de no detectar una incorrección material debida a fraude es mayor que en el caso de una incorrección material, ya que el fraude puede implicar colusión, falsificación, manifestaciones intencionalmente erróneas, omisiones intencionales o la anulación del control interno.

- Obtenemos conocimiento del control interno importante para la auditoría con el fin de diseñar los procedimientos de auditoría que consideramos adecuados en las circunstancias, y no con la finalidad de expresar una opinión sobre la eficacia del control interno de la **Universidad**.
- Evaluamos lo apropiado de las políticas contables utilizadas y la razonabilidad de las estimaciones contables, así como las revelaciones hechas por la administración de la **Universidad**.
- Concluimos sobre lo apropiado del uso de la Administración de las bases contables aplicables al postulado contable de existencia permanente, con base en la evidencia de auditoría obtenida, concluimos sobre si existe o no una incertidumbre importante relacionada con eventos o con condiciones que pueden originar dudas significativas sobre la capacidad de la entidad para continuar en funcionamiento. Si concluimos que existe una incertidumbre importante, se nos requiere que llamemos la atención en nuestro informe de auditoría sobre la correspondiente información revelada en los estados financieros o, si dicha revelación es insuficiente, que expresemos una opinión modificada. Nuestras conclusiones se basan en la evidencia de auditoría obtenida hasta la fecha de nuestro informe. Sin embargo, hechos o condiciones futuros pueden ser causa de que la **Universidad** deje de ser una entidad en funcionamiento.



Casa abierta al tiempo UNIVERSIDAD AUTÓNOMA METROPOLITANA

APROBADO POR EL COLEGIO ACADÉMICO EN SU
SESIÓN NUM. 577

LA SECRETARIA DEL COLEGIO

- Evaluamos la presentación general, la estructura y el contenido de los estados financieros, incluida la información revelada, y si los estados financieros representan las transacciones y hechos subyacentes de un modo que logran una presentación de acuerdo con los requerimientos de los Criterios Institucionales en Materia de Registro Contable aplicable.

Nos comunicamos con la Administración de la **Universidad** en relación, entre otras cuestiones, con el alcance planeado y el momento de realización de la auditoría y los hallazgos importantes de la auditoría, así como cualquier deficiencia significativa en el control interno que identificamos durante nuestra auditoría.

Resa y Asociados, S.C.



**L.C.C. Martín Avalos A.
Socio de Auditoría**

Ciudad de México,
10 de febrero de 2026



UNIVERSIDAD AUTÓNOMA METROPOLITANA
APROBADO POR EL COLEGIO ACADÉMICO EN SU
SESIÓN NUM. 577





LA SECRETARÍA DEL COLEGIO


UNIVERSIDAD AUTÓNOMA METROPOLITANA
ESTADO DE ACTIVIDADES
DEL 1º DE ENERO AL 31 DE DICIEMBRE DE 2025 Y 2024
(Cifras en pesos)


| | 2025 | 2024 |
|---|-----------------------|-----------------------|
| INGRESOS Y OTROS BENEFICIOS: | | |
| Ingresos de la gestión (Nota 17): | | |
| Impuestos | \$ - | \$ - |
| Cuotas y aportaciones de seguridad social | - | - |
| Contribuciones de mejoras | - | - |
| Derechos | - | - |
| Productos | - | - |
| Aprovechamientos | - | - |
| Ingresos por venta de bienes y prestación de servicios | 299,957,607 | 256,563,613 |
| | <u>299,957,607</u> | <u>256,563,613</u> |
| Participaciones, aportaciones, convenios, incentivos derivados de la colaboración fiscal, fondos distintos de aportaciones, transferencias, asignaciones, subsidios y subvenciones y pensiones y jubilaciones (Nota 18): | | |
| Participaciones, aportaciones, convenios, incentivos derivados de la colaboración fiscal y fondos distintos de aportaciones | - | - |
| Transferencias, asignaciones, subsidios y subvenciones y pensiones y jubilaciones | 9,850,402,967 | 9,311,879,778 |
| | <u>9,850,402,967</u> | <u>9,311,879,778</u> |
| Otros ingresos y beneficios (Nota 19): | | |
| Ingresos financieros | 274,092,905 | 304,063,922 |
| Incremento por variación de inventarios | - | - |
| Disminución del exceso de estimaciones por pérdida o deterioro u obsolescencia | - | - |
| Disminución del exceso de provisiones | - | - |
| Otros ingresos y beneficios varios | 26,301,457 | 20,611,991 |
| | <u>26,301,457</u> | <u>20,611,991</u> |
| | <u>300,394,362</u> | <u>324,675,913</u> |
| Total de Ingresos y Otros Beneficios | <u>10,450,754,936</u> | <u>9,893,119,304</u> |
| GASTOS Y OTRAS PÉRDIDAS (Nota 20): | | |
| Gastos de funcionamiento: | | |
| Servicios personales (Nota 21) | 7,649,307,032 | 7,425,189,366 |
| Materiales y suministros (Nota 22) | 418,366,554 | 386,168,708 |
| Servicios generales (Nota 23) | 674,138,910 | 622,151,476 |
| | <u>8,742,412,496</u> | <u>8,433,509,549</u> |
| Transferencia, asignaciones, subsidios y otras ayudas: | | |
| Transferencias internas y asignaciones al sector público | - | - |
| Transferencias al resto del sector público | - | - |
| Subsidios y subvenciones (Nota 24) | 957,518,341 | 914,602,691 |
| Ayudas sociales | - | - |
| Pensiones y jubilaciones | - | - |
| Transferencias a fideicomisos, mandatos y contratos análogos | - | - |
| Transferencias a la seguridad social | - | - |
| Donativos | - | - |
| Transferencias al exterior | - | - |
| | <u>957,518,341</u> | <u>914,602,691</u> |
| Participaciones y aportaciones: | | |
| Participaciones | - | - |
| Aportaciones | - | - |
| Convenios | - | - |
| | <u>-</u> | <u>-</u> |
| Intereses, comisiones y otros gastos de la deuda pública: | | |
| Intereses de la deuda pública | - | - |
| Comisiones de la deuda pública | - | - |
| Gastos de la deuda pública | - | - |
| Costo por coberturas | - | - |
| Apoyos financieros | - | - |
| | <u>-</u> | <u>-</u> |
| Otros gastos y pérdidas extraordinarias: | | |
| Estimaciones, depreciaciones, deterioros, obsolescencia y amortizaciones (Nota 25) | 277,939,751 | 251,865,076 |
| Provisiones | - | - |
| Disminución de inventarios | 574,871 | 815,146 |
| Otros gastos | - | - |
| | <u>278,514,622</u> | <u>252,681,122</u> |
| Inversión Pública: | | |
| Inversión pública no capitalizable | - | - |
| | <u>-</u> | <u>-</u> |
| Total de Gastos y Otras Pérdidas | <u>9,878,445,459</u> | <u>9,600,793,361</u> |
| RESULTADO DEL EJERCICIO (AHORRO/DESAHORRO) | <u>\$ 472,309,477</u> | <u>\$ 292,325,943</u> |

"Bajo protesta de decir verdad declaramos que los Estados Financieros y sus Notas, son razonablemente correctos y son responsabilidad del emisor"


Dr. Gustavo Pacheco López
Rector General


Dra. Esthela Irene Sotelo Núñez
Secretaria General


Dr. Roberto Huerta Peruyero
Coordinador General de Administración y Relaciones Laborales


Mtro. Marlin Peña Oviedo
Director de Contabilidad General

UNIVERSIDAD AUTÓNOMA METROPOLITANA
ESTADO DE SITUACIÓN FINANCIERA
AL 31 DE DICIEMBRE DE 2025 Y 2024
(Cifras en pesos)

| ACTIVO | 2025 | | 2024 | | PASIVO | 2025 | | 2024 | |
|---|------|----------------------|------|----------------------|--|------|--------------------|------|--------------------|
| | | | | | | | | | |
| Circulante: | | | | | Circulante: | | | | |
| Efectivo y equivalentes (Nota 26) | \$ | 2,062,061,006 | \$ | 1,770,953,799 | Cuentas por pagar a corto plazo (Nota 35) | \$ | 475,164,852 | \$ | 440,278,325 |
| Derechos a recibir efectivo o equivalentes (Nota 27) | | 74,300,655 | | 70,455,781 | Documentos por pagar a corto plazo | | - | | - |
| Derechos a recibir bienes o servicios (Nota 28) | | - | | - | Porción a corto plazo de la deuda pública a largo plazo | | - | | - |
| Inventarios (Nota 29) | | 12,326,194 | | 5,959,510 | Títulos y valores a corto plazo | | - | | - |
| Almacenes (Nota 30) | | 5,978,257 | | 6,451,162 | Pasivos diferidos a corto plazo | | - | | - |
| Estimación por pérdida o deterioro de activos circulantes | | - | | - | Fondos y bienes de terceros en garantía y/o administración a corto plazo (Nota 36) | | 143,630,684 | | 136,654,169 |
| Otros activos circulantes | | - | | - | Provisiones a corto plazo | | - | | - |
| Total de Activos Circulantes | | 2,154,666,112 | | 1,853,820,252 | Otros pasivos a corto plazo (Nota 39) | | 5,324,236 | | 7,912,855 |
| | | | | | Total de Pasivos Circulantes | | 624,119,774 | | 584,845,389 |
| No circulante: | | | | | No circulante: | | | | |
| Inversiones financieras a largo plazo (Nota 31) | | - | | - | Cuentas por pagar a largo plazo (Nota 40) | | 3,681,040 | | 2,966,837 |
| Derechos a recibir efectivo o equivalente a largo plazo | | - | | - | Documentos por pagar a largo plazo | | - | | - |
| Bienes inmuebles, infraestructura y construcciones en proceso (Nota 32a.) | | 9,329,734,298 | | 8,990,750,848 | Deuda pública a largo plazo | | - | | - |
| Bienes muebles (Nota 32b.) | | 3,642,429,004 | | 3,435,342,498 | Pasivos diferidos a largo plazo | | - | | - |
| Activos intangibles (Nota 32c.) | | 25,567,022 | | 25,533,042 | Fondos y bienes de terceros en garantía y/o administración a largo plazo | | - | | - |
| Depreciación, deterioro y amortización acumulada de bienes (Nota 32d.) | | (4,930,332,308) | | (4,717,195,757) | Provisiones a largo plazo | | - | | - |
| Activos diferidos (Nota 34) | | 1,426,438 | | 1,426,438 | Total de Pasivos No Circulantes | | 3,681,040 | | 2,966,837 |
| Estimación por pérdida o deterioro de activos no circulantes | | - | | - | Total del Pasivo | | 627,800,814 | | 587,812,226 |
| Otros activos no circulantes | | - | | - | | | | | |
| Total de Activos No Circulantes | | 8,068,824,454 | | 7,735,857,069 | | | | | |

HACIENDA PÚBLICA / PATRIMONIO

| | | | | |
|--|--|--------------------------|--|-------------------------|
| Hacienda Pública / Patrimonio Contribuido (Nota 41): | | | | |
| Aportaciones | | 1,236,824,835 | | 1,122,703,083 |
| Donaciones de capital | | 75,869,719 | | 75,869,719 |
| Actualización de la Hacienda Pública / Patrimonio | | - | | - |
| | | 1,312,694,554 | | 1,198,572,802 |
| Hacienda Pública / Patrimonio Generado (Nota 42): | | | | |
| Resultados del ejercicio (Ahorro/Desahorro) | | 472,309,477 | | 292,325,943 |
| Resultados de ejercicios anteriores | | 3,849,968,219 | | 3,557,684,849 |
| Revalúos | | 3,961,908,670 | | 3,954,472,669 |
| Reservas | | - | | - |
| Rectificaciones de resultados de ejercicios anteriores | | (1,191,168) | | (1,191,168) |
| | | 8,262,995,198 | | 7,803,292,293 |
| Exceso o insuficiencia en la actualización de la Hacienda Pública / Patrimonio: | | | | |
| Resultado por posición monetaria | | - | | - |
| Resultado por tenencia de activos no monetarios | | - | | - |
| | | - | | - |
| Total Hacienda Pública / Patrimonio | | 9,595,689,752 | | 9,001,865,095 |
| Total del Pasivo y Hacienda Pública / Patrimonio | | \$ 10,223,490,566 | | \$ 9,589,677,321 |



UNIVERSIDAD AUTÓNOMA METROPOLITANA
APROBADO POR EL COLEGIO ACADÉMICO EN SU SESIÓN NUM. 57A

LA SECRETARÍA DEL COLEGIO

"Bajo protesta de decir verdad declaramos que los Estados Financieros y sus Notas, son razonablemente correctos y son responsabilidad del emisor"

Dr. Gustavo Pacheco López
Rector General

Dra. Esthela Irene Sotelo Núñez
Secretaría General


Dr. Roberto Huerta Peruyero
Coordinador General de Administración y Relaciones Laborales


Mtro. Martín Peña Oviedo
Director de Contabilidad General


UNIVERSIDAD AUTÓNOMA METROPOLITANA
ESTADO DE VARIACIÓN EN LA HACIENDA PÚBLICA
DEL 1º DE ENERO AL 31 DE DICIEMBRE DE 2025 Y 2024
 (Cifras en pesos)


| | Hacienda Pública / Patrimonio Contribuido | Hacienda Pública / Patrimonio Generado: | | Exceso o Insuficiencia en la Actualización de la Hacienda Pública / Patrimonio | Total |
|--|---|---|----------------|--|------------------|
| | | De ejercicios anteriores | Del ejercicio | | |
| Hacienda Pública / Patrimonio contribuido neto al 31 de diciembre de 2024 | \$ 1,198,572,802 | \$ - | \$ - | \$ - | \$ 1,198,572,802 |
| Aportaciones | 1,122,703,083 | - | - | - | 1,122,703,083 |
| Donaciones de capital | 75,869,719 | - | - | - | 75,869,719 |
| Actualización de la Hacienda Pública / Patrimonio | - | - | - | - | - |
| Hacienda Pública / Patrimonio Generado neto al 31 de diciembre de 2024 | - | 7,510,966,350 | 292,325,943 | - | 7,803,292,293 |
| Resultados del ejercicio (Ahorro/Desahorro) | - | - | 292,325,943 | - | 292,325,943 |
| Resultados de ejercicios anteriores | - | 3,557,684,849 | - | - | 3,557,684,849 |
| Revalúos | - | 3,954,472,609 | - | - | 3,954,472,609 |
| Reservas | - | - | - | - | - |
| Rectificaciones de resultados de ejercicios anteriores | - | (1,191,168) | - | - | (1,191,168) |
| Exceso / Insuficiencia en la actualización de la Hacienda Pública / Patrimonio neto al 31 de diciembre de 2024 | - | - | - | - | - |
| Resultado por posición monetaria | - | - | - | - | - |
| Resultado por tenencia de activos no monetarios | - | - | - | - | - |
| Hacienda Pública / Patrimonio Neto Final al 31 de diciembre de 2024 | 1,198,572,802 | 7,510,966,350 | 292,325,943 | - | 9,001,865,095 |
| Cambios en la Hacienda Pública / Patrimonio contribuido neto al 31 de diciembre de 2025 | 114,121,752 | - | - | - | 114,121,752 |
| Aportaciones | 114,121,752 | - | - | - | 114,121,752 |
| Donaciones de capital | - | - | - | - | - |
| Actualización de la Hacienda Pública / Patrimonio | - | - | - | - | - |
| Variaciones de la Hacienda Pública / Patrimonio generado neto al 31 de diciembre de 2025 | - | 292,325,943 | 167,376,962 | - | 479,702,905 |
| Resultados del ejercicio (Ahorro/Desahorro) | - | - | 472,309,477 | - | 472,309,477 |
| Resultados de ejercicios anteriores | - | 292,325,943 | (292,368,516) | - | (42,573) |
| Revalúos | - | - | 7,436,001 | - | 7,436,001 |
| Reservas | - | - | - | - | - |
| Rectificaciones de resultados de ejercicios anteriores | - | - | - | - | - |
| Cambios en el exceso o insuficiencia en la actualización de la Hacienda Pública / Patrimonio neto al 31 de diciembre de 2025 | - | - | - | - | - |
| Resultado por posición monetaria | - | - | - | - | - |
| Resultado por tenencia de activos no monetarios | - | - | - | - | - |
| Hacienda Pública / Patrimonio Neto Final al 31 de diciembre de 2025 | \$ 1,312,694,554 | \$ 7,803,292,293 | \$ 479,702,905 | \$ - | \$ 9,595,689,752 |

"Bajo protesta de decir verdad declaramos que los Estados Financieros y sus Notas, son razonablemente correctos y son responsabilidad del emisor"


 Dr. Gustavo Pacheco López
 Rector General


 Dra. Esthela Irené Sotelo Nuñez
 Secretaria General


 Dr. Roberto Huerta Peruyero
 Coordinador General de Administración y Relaciones Laborales


 Mtro. Martín Peña Oviedo
 Director de Contabilidad General


UNIVERSIDAD AUTÓNOMA METROPOLITANA
 Casa abierta al tiempo
APROBADO POR EL COLEGIO ACADÉMICO EN SU
SESION NUM. 577
LA SECRETARIA DEL COLEGIO


UNIVERSIDAD AUTÓNOMA METROPOLITANA
ESTADO DE CAMBIOS EN LA SITUACIÓN FINANCIERA
DEL 1° DE ENERO AL 31 DE DICIEMBRE DE 2025


(Cifras en pesos)


| | <u>ORIGEN</u> | <u>APLICACIÓN</u> |
|---|--------------------|--------------------|
| ACTIVO | | |
| ACTIVO CIRCULANTE: | \$ 472,905 | \$ 301,318,765 |
| Efectivo y equivalentes | | 291,107,207 |
| Derechos a recibir efectivo o equivalentes | | 3,844,874 |
| Derechos a recibir bienes o servicios | - | |
| Inventarios | | 6,366,684 |
| Almacenes | 472,905 | |
| Estimación por pérdida o deterioro de activos circulantes | - | |
| Otros activos circulantes | - | |
| ACTIVO NO CIRCULANTE: | <u>213,136,551</u> | <u>546,103,936</u> |
| Inversiones financieras a largo plazo | - | |
| Derechos a recibir efectivo o equivalente a largo plazo | - | |
| Bienes inmuebles, infraestructura y construcciones en proceso | | 338,983,450 |
| Bienes muebles | | 207,086,506 |
| Activos intangibles | | 33,980 |
| Depreciación, deterioro y amortización acumulada de bienes | 213,136,551 | |
| Activos diferidos | - | |
| Estimación por pérdida o deterioro de activos no circulantes | - | |
| Otros activos no circulantes | - | |
| PASIVO | | |
| PASIVO CIRCULANTE: | <u>41,863,042</u> | <u>2,588,657</u> |
| Cuentas por pagar a corto plazo | 34,886,527 | |
| Documentos por pagar a corto plazo | | - |
| Porción a corto plazo de la deuda pública a largo plazo | | - |
| Títulos y valores a corto plazo | | - |
| Pasivos diferidos a corto plazo | | - |
| Fondos y bienes de terceros en garantía y/o administración a corto plazo | 6,976,515 | |
| Provisiones a corto plazo | | - |
| Otros pasivos a corto plazo | | 2,588,657 |
| PASIVO NO CIRCULANTE: | <u>714,203</u> | <u>-</u> |
| Cuentas por pagar a corto plazo | 714,203 | |
| Documentos por pagar a largo plazo | | - |
| Deuda pública a largo plazo | | - |
| Pasivos diferidos a largo plazo | | - |
| Fondos y bienes de terceros en garantía y/o administración a largo plazo | | - |
| Provisiones a largo plazo | | - |
| HACIENDA PÚBLICA / PATRIMONIO | <u>583,824,657</u> | <u>-</u> |
| HACIENDA PÚBLICA / PATRIMONIO CONTRIBUIDO: | <u>114,121,752</u> | <u>-</u> |
| Aportaciones | 114,121,752 | |
| Donaciones de capital | | - |
| Actualización de la Hacienda Pública / Patrimonio | | - |
| HACIENDA PÚBLICA / PATRIMONIO GENERADO: | <u>479,702,905</u> | <u>-</u> |
| Resultados del ejercicio (Ahorro/Desahorro) | 179,983,534 | |
| Resultados de ejercicios anteriores | 292,283,370 | |
| Revalúos | 7,436,001 | |
| Reservas | | - |
| Rectificaciones de resultados de ejercicios anteriores | | - |
| EXCESO O INSUFICIENCIA EN LA ACTUALIZACIÓN DE LA HACIENDA PÚBLICA / PATRIMONIO | <u>-</u> | <u>-</u> |
| Resultado por posición monetaria | | - |
| Resultado por tenencia de activos no monetarios | | - |

"Bajo protesta de decir verdad declaramos que los Estados Financieros y sus Notas, son razonablemente correctos y son responsabilidad del emisor."


 Dr. Gustavo Pacheco López
 Rector General


 Dra. Esthela Irene Sotelo Núñez
 Secretaria General


 Dr. Roberto Huerta Perayero
 Coordinador General de Administración y Relaciones Laborales


 Mtro. Martín Peña Oviedo
 Director de Contabilidad General

UNIVERSIDAD AUTÓNOMA METROPOLITANA
 Casa abierta al tiempo
APROBADO POR EL COLEGIO ACADÉMICO EN SU
SESIÓN NUM. 577

LA SECRETARÍA DEL COLEGIO

UNIVERSIDAD AUTÓNOMA METROPOLITANA
ESTADO DE CAMBIOS EN LA SITUACIÓN FINANCIERA
DEL 1º DE ENERO AL 31 DE DICIEMBRE DE 2024

(Cifras en pesos)

| | ORIGEN | APLICACIÓN |
|---|--------------------|--------------------|
| ACTIVO | | |
| ACTIVO CIRCULANTE: | \$ 29,506,896 | \$ 276,529,810 |
| Efectivo y equivalentes | | 276,529,810 |
| Derechos a recibir efectivo o equivalentes | 21,832,576 | |
| Derechos a recibir bienes o servicios | 6,874,891 | |
| Inventarios | 741,470 | |
| Almacenes | 57,959 | |
| Estimación por pérdida o deterioro de activos circulantes | - | |
| Otros activos circulantes | - | |
| ACTIVO NO CIRCULANTE: | 170,739,788 | 800,691,007 |
| Inversiones financieras a largo plazo | - | |
| Derechos a recibir efectivo o equivalente a largo plazo | - | |
| Bienes inmuebles, infraestructura y construcciones en proceso | | 761,452,709 |
| Bienes muebles | | 137,777,242 |
| Activos intangibles | | 1,461,056 |
| Depreciación, deterioro y amortización acumulada de bienes | 170,739,788 | |
| Activos diferidos | - | |
| Estimación por pérdida o deterioro de activos no circulantes | - | |
| Otros activos no circulantes | - | |
| PASIVO | | |
| PASIVO CIRCULANTE: | 45,873,482 | 761,231 |
| Cuentas por pagar a corto plazo | 34,389,204 | |
| Documentos por pagar a corto plazo | | - |
| Porción a corto plazo de la deuda pública a largo plazo | | - |
| Titulos y valores a corto plazo | | - |
| Pasivos diferidos a corto plazo | | - |
| Fondos y bienes de terceros en garantía y/o administración a corto plazo | 11,484,278 | |
| Provisiones a corto plazo | | - |
| Otros pasivos a corto plazo | | 761,231 |
| PASIVO NO CIRCULANTE: | - | 366,196 |
| Cuentas por pagar a corto plazo | | 366,196 |
| Documentos por pagar a largo plazo | | - |
| Deuda pública a largo plazo | | - |
| Pasivos diferidos a largo plazo | | - |
| Fondos y bienes de terceros en garantía y/o administración a largo plazo | | - |
| Provisiones a largo plazo | | - |
| HACIENDA PÚBLICA / PATRIMONIO | | |
| | 932,228,078 | - |
| HACIENDA PÚBLICA / PATRIMONIO CONTRIBUIDO: | | |
| Aportaciones | 376,193,633 | - |
| Donaciones de capital | 376,135,864 | |
| Actualización de la Hacienda Pública / Patrimonio | 57,769 | |
| HACIENDA PÚBLICA / PATRIMONIO GENERADO: | | |
| Resultados del ejercicio (Ahorro/Desahorro) | 556,034,445 | - |
| Resultados de ejercicios anteriores | 175,941,272 | |
| Revalúos | 116,384,671 | |
| Reservas | 263,708,502 | |
| Rectificaciones de resultados de ejercicios anteriores | | - |
| EXCESO O INSUFICIENCIA EN LA ACTUALIZACIÓN DE LA HACIENDA PÚBLICA / PATRIMONIO | | |
| Resultado por posición monetaria | - | - |
| Resultado por tenencia de activos no monetarios | - | - |


"Bajo protesta de decir verdad declaramos que los Estados Financieros y sus Notas, son razonablemente correctos y son responsabilidad del emisor"



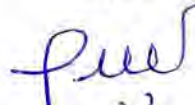
 Dr. Gustavo Pacheco López
 Rector General



 Dra. Esthela Irene Sotelo Núñez
 Secretaria General



 Dr. Roberto Huerta Peruyero
 Coordinador General de Administración y Relaciones Laborales



 Mtro. Martín Peña Oviedo
 Director de Contabilidad General


UNIVERSIDAD AUTÓNOMA METROPOLITANA
 Casa abierta al tiempo
APROBADO POR EL COLEGIO ACADÉMICO EN SU
SESIÓN NUM. 577


LA SECRETARÍA DEL COLEGIO


UNIVERSIDAD AUTÓNOMA METROPOLITANA
ESTADO DE FLUJOS DE EFECTIVO
DEL 1º DE ENERO AL 31 DE DICIEMBRE DE 2025 Y 2024
(Cifras en pesos)


| | 2025 | 2024 |
|---|--------------------------------|--------------------------------|
| FLUJOS DE EFECTIVO DE LAS ACTIVIDADES DE OPERACIÓN: | | |
| Origen: | | |
| Impuestos | \$ - | \$ - |
| Cuotas y aportaciones de seguridad social | - | - |
| Contribuciones de mejoras | - | - |
| Derechos | - | - |
| Productos | - | - |
| Aprovechamientos | - | - |
| Ingresos por venta de bienes y prestación de servicios | 299,957,807 | 256,563,813 |
| Participaciones, aportaciones, convenios, incentivos derivados de la colaboración fiscal y fondos distintos de aportaciones | - | - |
| Transferencias, asignaciones y subsidios y subvenciones, pensiones y jubilaciones | 9,850,402,967 | 9,311,879,778 |
| Otros orígenes de operación | 343,444,512 | 400,056,291 |
| | <u>10,493,805,086</u> | <u>9,968,499,682</u> |
| Aplicación: | | |
| Servicios personales | 7,649,307,032 | 7,425,189,366 |
| Materiales y suministros | 418,966,554 | 386,188,708 |
| Servicios generales | 674,138,910 | 622,151,476 |
| Transferencias internas y asignaciones al sector público | - | - |
| Transferencias al resto del sector público | - | - |
| Subsidios y subvenciones | 957,518,341 | 914,602,691 |
| Ayudas sociales | - | - |
| Pensiones y jubilaciones | - | - |
| Transferencias a fideicomisos, mandatos y contratos análogos | - | - |
| Transferencias a la seguridad social | - | - |
| Donativos | - | - |
| Transferencias al exterior | - | - |
| Participaciones | - | - |
| Aportaciones | - | - |
| Convenios | - | - |
| Otras aplicaciones de operación | 13,417,659 | 1,894,547 |
| | <u>9,713,348,496</u> | <u>9,350,006,786</u> |
| Flujos netos de efectivo por actividades de operación | <u>780,456,590</u> | <u>618,492,896</u> |
| FLUJOS DE EFECTIVO DE LAS ACTIVIDADES DE INVERSIÓN: | | |
| Origen: | | |
| Bienes inmuebles, infraestructura y construcciones en proceso | 114,121,752 | 376,428,395 |
| Bienes muebles | - | - |
| Otros orígenes de inversión | - | - |
| | <u>114,121,752</u> | <u>376,428,395</u> |
| Aplicación: | | |
| Bienes inmuebles, infraestructura y construcciones en proceso | 331,547,449 | 498,036,736 |
| Bienes muebles | 271,472,028 | 218,893,689 |
| Otras aplicaciones de inversión | 451,858 | 1,461,056 |
| | <u>603,471,135</u> | <u>718,391,481</u> |
| Flujos netos de efectivo por actividades de inversión | <u>(489,349,383)</u> | <u>(341,963,086)</u> |
| FLUJOS DE EFECTIVO DE LAS ACTIVIDADES DE FINANCIAMIENTO: | | |
| Origen: | | |
| Endeudamiento neto: | - | - |
| Interno | - | - |
| Externo | - | - |
| Otros orígenes de financiamiento | - | - |
| | <u>-</u> | <u>-</u> |
| Aplicación: | | |
| Servicios de la deuda | - | - |
| Interno | - | - |
| Externo | - | - |
| Otras aplicaciones de financiamiento | - | - |
| | <u>-</u> | <u>-</u> |
| Flujos netos de efectivo por actividades de financiamiento | <u>-</u> | <u>-</u> |
| INCREMENTO / DISMINUCIÓN NETA EN EL EFECTIVO Y EQUIVALENTES | 291,107,207 | 276,529,810 |
| EFECTIVO Y EQUIVALENTES DE EFECTIVO AL INICIO DEL EJERCICIO | <u>1,770,953,799</u> | <u>1,484,423,989</u> |
| EFECTIVO Y EQUIVALENTES DE EFECTIVO AL FINAL DEL EJERCICIO | <u>\$ 2,062,061,006</u> | <u>\$ 1,770,953,799</u> |

"Bajo protesta de decir verdad declaramos que los Estados Financieros y sus Notas, son razonablemente correctos y son responsabilidad del emisor"


Dr. Gustavo Pacheco López
Rector General


Dra. Esthela Irene Sotelo Núñez
Secretaria General


Dr. Roberto Huerta Peruyero
Coordinador General de Administración y Relaciones Laborales


Mtro. Martín Peña Oviedo
Director de Contabilidad General



Casa abierta al tiempo

UNIVERSIDAD AUTÓNOMA METROPOLITANA

APROBADO POR EL COLEGIO ACADÉMICO EN SU
SESIÓN NUM. 577

LA SECRETARIA DEL COLEGIO

UNIVERSIDAD AUTÓNOMA METROPOLITANA
ESTADO ANALITICO DEL ACTIVO
DEL 1° DE ENERO AL 31 DE DICIEMBRE DE 2025
(Cifras en pesos)

| | Saldo inicial | Cargos del periodo | Abonos del periodo | Saldo final | Variación del periodo |
|---|------------------|--------------------|--------------------|-------------------|-----------------------|
| ACTIVO | \$ 9,589,677,321 | \$ 666,608,128,383 | \$ 665,974,315,138 | \$ 10,223,490,566 | \$ 633,813,245 |
| ACTIVO CIRCULANTE: | 1,853,820,252 | 665,463,562,051 | 665,162,716,191 | 2,154,666,112 | 300,845,860 |
| Efectivo y equivalentes | 1,770,953,799 | 653,599,484,273 | 653,308,377,066 | 2,062,061,006 | 291,107,207 |
| Derechos a recibir efectivo o equivalentes | 70,455,781 | 11,713,035,150 | 11,709,190,276 | 74,300,655 | 3,844,874 |
| Derechos a recibir bienes o servicios | - | 72,411,922 | 72,411,922 | - | - |
| Inventarios | 5,959,510 | 47,614,589 | 41,247,905 | 12,326,194 | 6,366,684 |
| Almacenes | 6,451,162 | 31,016,117 | 31,489,022 | 5,978,257 | (472,905) |
| Estimación por pérdida o deterioro de activos circulantes | - | - | - | - | - |
| Otros activos circulantes | - | - | - | - | - |
| ACTIVO NO CIRCULANTE: | 7,735,857,069 | 1,144,566,332 | 811,598,947 | 8,068,824,454 | 332,967,385 |
| Inversiones financieras a largo plazo | - | - | - | - | - |
| Derechos a recibir efectivo o equivalente a largo plazo | - | - | - | - | - |
| Bienes inmuebles, infraestructura y construcciones en proceso | 8,990,750,848 | 592,120,655 | 253,137,205 | 9,329,734,298 | 338,983,450 |
| Bienes muebles | 3,435,342,498 | 272,315,706 | 65,229,200 | 3,642,429,004 | 207,086,506 |
| Activos intangibles | 25,533,042 | 451,658 | 417,678 | 25,567,022 | 33,980 |
| Depreciación, deterioro y amortización acumulada de bienes | (4,717,195,757) | 64,531,216 | 277,667,767 | (4,930,332,308) | (213,136,551) |
| Activos diferidos | 1,426,438 | 215,147,097 | 215,147,097 | 1,426,438 | - |
| Estimación por pérdida o deterioro de activos no circulantes | - | - | - | - | - |
| Otros activos no circulantes | - | - | - | - | - |

"Bajo protesta de decir verdad declaramos que los Estados Financieros y sus Notas, son razonablemente correctos y son responsabilidad del emisor"

Dr. Gustavo Pacheco López
Rector General

Dra. Esthela Irene Sotelo Núñez
Secretaria General

Dr. Roberto Huerta Peruyero
Coordinador General de Administración y
Relaciones Laborales

Mtro. Martín Peña Oviedo
Director de Contabilidad General



Casa abierta al tiempo UNIVERSIDAD AUTÓNOMA METROPOLITANA
 APROBADO POR EL COLEGIO ACADÉMICO EN SU
 SESIÓN NUM. 577

LA SECRETARIA DEL COLEGIO

UNIVERSIDAD AUTÓNOMA METROPOLITANA
ESTADO ANALITICO DEL ACTIVO
DEL 1° DE ENERO AL 31 DE DICIEMBRE DE 2024
 (Cifras en pesos)

| | Saldo inicial | Cargos del periodo | Abonos del periodo | Saldo final | Variación del periodo |
|---|------------------|--------------------|--------------------|------------------|-----------------------|
| ACTIVO | \$ 8,612,703,188 | \$ 382,702,956,683 | \$ 381,725,982,550 | \$ 9,589,677,321 | \$ 976,974,133 |
| ACTIVO CIRCULANTE: | 1,606,797,338 | 380,752,610,474 | 380,505,587,560 | 1,853,820,252 | 247,022,914 |
| Efectivo y equivalentes | 1,494,423,989 | 369,428,842,339 | 369,152,312,529 | 1,770,953,799 | 276,529,810 |
| Derechos a recibir efectivo o equivalentes | 92,288,357 | 11,221,526,837 | 11,243,359,413 | 70,455,781 | (21,832,576) |
| Derechos a recibir bienes o servicios | 6,874,891 | 26,316,557 | 33,191,448 | - | (6,874,891) |
| Inventarios | 6,700,980 | 46,619,510 | 47,360,980 | 5,959,510 | (741,470) |
| Almacenes | 6,509,121 | 29,305,231 | 29,363,190 | 6,451,162 | (57,959) |
| Estimación por pérdida o deterioro de activos circulantes | - | - | - | - | - |
| Otros activos circulantes | - | - | - | - | - |
| ACTIVO NO CIRCULANTE: | 7,005,905,850 | 1,950,346,209 | 1,220,394,990 | 7,735,857,069 | 729,951,219 |
| Inversiones financieras a largo plazo | - | - | - | - | - |
| Derechos a recibir efectivo o equivalente a largo plazo | - | - | - | - | - |
| Bienes inmuebles, infraestructura y construcciones en proceso | 8,229,298,139 | 1,249,947,305 | 488,494,596 | 8,990,750,848 | 761,452,709 |
| Bienes muebles | 3,297,565,256 | 221,242,106 | 83,464,864 | 3,435,342,498 | 137,777,242 |
| Activos intangibles | 24,071,986 | 1,461,056 | - | 25,533,042 | 1,461,056 |
| Depreciación, deterioro y amortización acumulada de bienes | (4,546,455,969) | 80,505,210 | 251,244,998 | (4,717,195,757) | (170,739,788) |
| Activos diferidos | 1,426,438 | 397,190,532 | 397,190,532 | 1,426,438 | - |
| Estimación por pérdida o deterioro de activos no circulantes | - | - | - | - | - |
| Otros activos no circulantes | - | - | - | - | - |

"Bajo protesta de decir verdad declaramos que los Estados Financieros y sus Notas, son razonablemente correctos y son responsabilidad del emisor"

Dr. Gustavo Pacheco López
 Rector General

Dra. Esthela Irene Sotelo Núñez
 Secretaria General

Dr. Roberto Huerta Peruyero
 Coordinador General de Administración y
 Relaciones Laborales

Mtro. Martín Peña Oviedo
 Director de Contabilidad General



Casa abierta al tiempo UNIVERSIDAD AUTÓNOMA METROPOLITANA
 APROBADO POR EL COLEGIO ACADÉMICO EN SU
 SESIÓN NUM. 577

LA SECRETARIA DEL COLEGIO

UNIVERSIDAD AUTÓNOMA METROPOLITANA
INFORME SOBRE PASIVOS CONTINGENTES
DEL 1° DE ENERO AL 31 DE DICIEMBRE DE 2025 Y 2024
 (Cifras en pesos)

Obligaciones Laborales (Nota 47)

La Universidad reconoce las obligaciones laborales al retiro de los trabajadores por concepto de prima de antigüedad, indemnización por separación y fondo para la jubilación realizadas mediante cálculo actuarial.

| | <u>2025</u> | <u>2024</u> |
|--|------------------|------------------|
| | \$ 4,040,492,343 | \$ 3,899,266,476 |

Demandas judiciales en proceso de resolución (Nota 49)

La Universidad reconoce los juicios laborales, civiles y administrativos que se encuentran en proceso de resolución y que son atendidos por la Abogacía General al 31 de diciembre de 2025 y 2024, los cuales se muestran como a continuación se indica.

- Juicios laborales
- Juicios civiles
- Juicios administrativos

| | | |
|--|-------------------------|-------------------------|
| | 119,255,810 | 111,882,104 |
| | 55,081,906 | 53,155,221 |
| | <u>222,067,916</u> | <u>218,630,708</u> |
| | 396,405,632 | 383,668,033 |
| | <u>\$ 4,436,897,975</u> | <u>\$ 4,282,934,509</u> |

TOTAL DE PASIVOS CONTINGENTES

"Bajo protesta de decir verdad declaramos que los Estados Financieros y sus Notas, son razonablemente correctos y son responsabilidad del emisor"

Dr. Gustavo Pacheco López
 Rector General

Dra. Esthela Irene Sotelo Núñez
 Secretaria General

Dr. Roberto Huerta Peruyero
 Coordinador General de Administración y
 Relaciones Laborales

Mtro. Martín Peña Oviedo
 Director de Contabilidad General

UNIVERSIDAD AUTÓNOMA METROPOLITANA
NOTAS A LOS ESTADOS FINANCIEROS
AL 31 DE DICIEMBRE DE 2025 Y 2024
(Cifras en pesos)

I. NOTAS DE GESTIÓN ADMINISTRATIVA

1) Autorización e historia

a. Fecha de creación

La **Universidad Autónoma Metropolitana (Universidad)** fue constituida en diciembre de 1973 por decreto del Congreso de la Unión como organismo descentralizado del Estado, con personalidad jurídica y patrimonio propio.

b. Principales cambios en su estructura

El 1° de enero de 1974, la **Universidad** aprobó la creación de las Unidades Iztapalapa, Azcapotzalco y Xochimilco; el 26 de abril de 2005, en su sesión 264, el Colegio Académico aprobó la creación de la Unidad Cuajimalpa y el 13 de mayo de 2009, en su sesión 312 aprobó la creación de la Unidad Lerma.

2) Panorama económico y financiero

La **Universidad** opera sus actividades principalmente con los ingresos que provienen de subsidios otorgados por el Gobierno Federal, que le asigna el Consejo Nacional de Fomento Educativo (CONAFE). El registro de las operaciones y la preparación de los estados financieros se realiza conforme a los Criterios Institucionales en Materia de Registro Contable, emitidos por la Contraloría y aprobados por el Patronato, los cuales se encuentran alineados con la Ley General de Contabilidad Gubernamental (LGCG) y los lineamientos emitidos por el Consejo Nacional de Armonización Contable (CONAC).

En el caso de los ingresos, éstos se reconocen en el momento de haber sido aprobados y cobrados y los egresos se registran sobre la base de lo devengado.



Casa abierta al tiempo UNIVERSIDAD AUTÓNOMA METROPOLITANA
APROBADO POR EL COLEGIO ACADÉMICO EN SU
SESIÓN NUM. 577

LA SECRETARIA DEL COLEGIO



LA SECRETARÍA DEL COLEGIO

3) Organización y objeto social

a. Objeto social

La **Universidad** está regida por su propia Ley Orgánica, la cual establece entre otros, que para realizar su objeto tiene la facultad de organizarse dentro de un régimen de desconcentración funcional y administrativa, como lo estime conveniente.

b. Actividad principal

Impartir educación superior a nivel licenciatura, maestría y doctorado, efectuar cursos de actualización y especialización; organizar y desarrollar actividades de investigación humanística y científica; así como preservar y difundir la cultura.

c. Ejercicio fiscal

El ejercicio fiscal de la **Universidad** comprende del 1º de enero al 31 de diciembre de 2025.

d. Régimen jurídico

La **Universidad** es un organismo descentralizado del Estado creado por Ley, con personalidad jurídica y patrimonio propio.

e. Consideraciones fiscales

De acuerdo con la legislación fiscal, la **Universidad** se considera como un organismo descentralizado no sujeto al pago del Impuesto Sobre la Renta (ISR), y solo tiene algunas obligaciones sobre las operaciones que generan el Impuesto al Valor Agregado (IVA) y las relativas a retenciones que deba llevar a cabo por los pagos que realiza.

f. Estructura organizacional básica

Los órganos de la **Universidad** son colegiados y personales. Son órganos colegiados la Junta Directiva, el Colegio Académico, el Patronato, los Consejos Académicos y los Consejos Divisionales. Son órganos personales las personas titulares de la Rectoría General, las Rectorías de Unidad, las Direcciones de División y las Jefaturas de Departamento.



LA SECRETARIA DEL COLEGIO

La **Universidad** cuenta con una persona titular de la Rectoría General y una de la Secretaría General y cinco unidades universitarias: Iztapalapa, Azcapotzalco, Xochimilco, Cuajimalpa y Lerma, cada una con una persona titular de la Rectoría de Unidad y una de la Secretaría de Unidad.

g. Fideicomisos de los cuales es fideicomitente o fideicomisario, y contratos análogos, incluyendo mandatos de los cuales es parte

En 2025 y 2024 sin información que reportar en este apartado.

4) Bases de preparación de los estados financieros

a. Normatividad emitida por el CONAC

Como organismo descentralizado del Estado con personalidad jurídica y patrimonio propio, la LGCG es de observancia obligatoria para las entidades de la Administración Pública. Al respecto, la **Universidad**, con base en el artículo 3ro. Constitucional se considera Autónoma; por lo que la aplicación de la LGCG se realizó a partir del 1° de enero de 2017, y así poder estar en condiciones de aplicar plenamente las Normas Contables emitidas por el CONAC.

b. Normatividad aplicada

Los estados financieros de la **Universidad** se preparan conforme a los Criterios Institucionales en Materia de Registro Contable emitidos por la Contraloría y aprobados por el Patronato y al Manual de Contabilidad Gubernamental de la **Universidad**, los cuales se encuentran alineados con la LGCG y los lineamientos emitidos por el CONAC.

c. Postulados básicos

Los postulados que sustentan de manera técnica el registro de las operaciones, la elaboración y presentación de estados financieros, basados en su razonamiento y eficiencia demostrada, con la finalidad de uniformar los métodos, procedimientos y prácticas contables son los establecidos en la LGCG, siendo los siguientes: Sustancia económica, Entes públicos, Existencia permanente, Revelación suficiente, Importancia relativa, Registro e integración presupuestaria, Consolidación de la información financiera, Devengo contable, Valuación, Dualidad económica y Consistencia.



LA SECRETARIA DEL COLEGIO

d. Normatividad supletoria

De conformidad con lo establecido en el Marco Conceptual del Sistema de Contabilidad Gubernamental, se aplica de manera supletoria el Manual de Contabilidad Gubernamental para el Sector Paraestatal Federal para el reconocimiento de los recursos fiscales para Gasto de Inversión, los cuales se representan contablemente como una Aportación del Gobierno Federal en el Patrimonio contribuido.

e. Para las entidades que por primera vez estén implementando la base de devengado de acuerdo con la LGCG

En 2025 y 2024 sin información que reportar en este apartado.

5) Políticas de contabilidad significativas

Las principales políticas y prácticas contables utilizadas por la **Universidad** en la preparación de sus estados financieros son las siguientes:

a. Registro de efectos de inflación

Los estados financieros al 31 de diciembre de 2025 y 2024, están preparados sobre la base del valor histórico original, por lo tanto, no incluyen el registro de efectos derivados de la inflación a esa fecha. Se deberán registrar los efectos de la inflación en las cuentas de activo, pasivo y patrimonio, cuando la inflación acumulada en México durante un período de tres años sea igual o superior al 100%. La inflación acumulada en México correspondiente a los años 2024, 2023 y 2022 fue del 16.69%.

b. Operaciones en el extranjero y de sus efectos en la información financiera gubernamental

Las operaciones en moneda extranjera se registran al tipo de cambio en vigor a la fecha en que se realizan.

Los activos y pasivos en moneda extranjera se valúan a los tipos de cambio aplicables al cierre de cada mes, las fluctuaciones cambiarias se afectan directamente en los ingresos y egresos del año.

c. Método de valuación de la inversión en acciones de Compañías subsidiarias no consolidadas y asociadas

En 2025 y 2024 sin información que reportar en este apartado.



LA SECRETARIA DEL COLEGIO

d. Inventarios

Los inventarios de materiales se valúan por la fórmula de costos promedios y los inventarios de librerías se valúan por la fórmula de última compra, ambos bajo un sistema de inventario permanente.

El valor de adquisición comprende el precio de compra, incluyendo, en su caso, aranceles de importación y otros impuestos, la transportación, el almacenamiento y otros gastos directamente aplicables, incluyendo los importes derivados del IVA, en aquellos casos en que no sea acreditable.

e. Beneficios a las y los trabajadores

Beneficios directos a corto y largo plazo. Estas remuneraciones son pagadas regularmente a las y los trabajadores durante su relación laboral (sueldos, salarios, tiempo extra, gratificaciones anuales, vacaciones y primas vacacionales). Si son pagaderas dentro de los doce meses siguientes al cierre del período son a corto plazo, si lo son a más de doce meses, son a largo plazo. Los beneficios directos a largo plazo (ausencias compensadas a largo plazo, prima de antigüedad y otros beneficios por largo tiempo de servicio, beneficios por invalidez temporal o permanente), se pagarán a partir de los doce meses siguientes al cierre del período en que se han ganado.

Beneficios por terminación. Son remuneraciones que se pagan a las y los trabajadores y/o a sus beneficiarios al término de la relación laboral antes de haber llegado a su edad de jubilación (indemnizaciones legales por despido, compensaciones, prima de antigüedad y gratificaciones), y se pagan afectando los egresos en el año en que se incurren o en el momento en que se conoce la resolución definitiva o se llega a un acuerdo conciliatorio, según sea el caso.

Beneficios al retiro. Son remuneraciones que se pagan a las y los trabajadores y/o sus beneficiarios, al alcanzar éste su edad de jubilación o con posterioridad a ésta y, en algunos casos con anterioridad a ésta, si alcanzan su condición de elegibilidad derivadas de los beneficios futuros que ofrece la **Universidad** a cambio de los servicios actuales del empleado.

De acuerdo con el Contrato Colectivo de Trabajo firmado con el Sindicato Independiente de Trabajadores de la **Universidad**, aquellos trabajadores que terminen su relación laboral por incapacidad, se jubilen o se retiren de la **Universidad** tendrán derecho, además de la pensión que otorga el Instituto de Seguridad y Servicios Sociales para los Trabajadores del Estado (ISSSTE), a lo siguiente:

- (i) Una gratificación en atención a su antigüedad como sigue: de 5 a menos de 15 años de servicio, el importe de 18 días de salario por año laborado y de 15 años de servicio en adelante, el importe de 20 días de salario por año laborado.
- (ii) Un fondo de retiro para los trabajadores que se jubilen, que se retiren por edad y tiempo de servicios, cesantía por edad avanzada o invalidez total permanente, de acuerdo a los principios, criterios y reglas establecidos en el acuerdo pactado entre la **Universidad** y el Sindicato.
- (iii) Una licencia prepensionaria de 90 días con goce de salario a los trabajadores que decidan iniciar sus trámites de pensión.

La **Universidad** registra estas erogaciones, afectando los egresos en el año que se pagan.

No obstante que las normas contables y de emisión de información financiera en materia de obligaciones laborales aún no han sido emitidas por el CONAC, se reconocen contablemente los beneficios contractuales a largo plazo establecidos en el Contrato Colectivo de Trabajo en cuentas de orden, los cuales son estimados razonablemente con base en el estudio actuarial realizado por expertos en la materia.

f. Provisiones

En 2025 y 2024 sin información que reportar en este apartado.

g. Reservas

En 2025 y 2024 sin información que reportar en este apartado.

h. Cambios en políticas contables y corrección de errores junto con la revelación de los efectos que se tendrá en la información financiera de la Universidad, ya sea retrospectivos o prospectivos

En 2025 y 2024 sin información que reportar en este apartado.

i. Reclasificaciones

En 2025 y 2024 sin información que reportar en este apartado.



LA SECRETARÍA DEL COLEGIO

j. Depuración y cancelación de saldos

De conformidad con los criterios establecidos, al 31 de diciembre de 2025 y 2024, se han realizado afectaciones a resultados como a continuación se indica:

| Año | Afectaciones | | Efecto neto |
|------|--------------|------------|-------------|
| | Deudoras | Acreedoras | |
| 2025 | \$ 520,514 | \$ 880,354 | \$ 359,840 |
| 2024 | \$ 518,253 | \$ 592,233 | \$ 73,980 |

k. Estado de actividades

El registro de los ingresos recibidos por la **Universidad** y los gastos efectuados se lleva a cabo tomando como base la naturaleza de los ingresos y la finalidad de los gastos. Los ingresos de la **Universidad** provienen principalmente de subsidios otorgados por el Gobierno Federal, que se obtienen a través de transferencias del CONAFE; y los gastos se destinan a las actividades académicas, culturales y administrativas.

l. Proyectos patrocinados

Corresponde a aquellos convenios y contratos celebrados por la **Universidad** con instituciones y patrocinadores del sector gubernamental y de la iniciativa privada, para desarrollar funciones sustantivas establecidas en su Ley Orgánica y demás normas reglamentarias, relacionadas principalmente con proyectos de investigación.

Los recursos provenientes de las instituciones para llevar a cabo los proyectos se registran en las cuentas bancarias establecidas para tales fines, y los recursos pendientes de obtener se registran en una cuenta por cobrar.

En los estados financieros adjuntos al 31 de diciembre de 2025 y 2024, la **Universidad** tiene registrados recursos otorgados por las instituciones patrocinantes, que han sido utilizados y erogados por la **Universidad** en los proyectos convenidos, los cuales se presentan como ingresos en el estado de actividades adjunto, correspondiéndose con los gastos de operación o inversiones, dependiendo el destino que se les dio a los mismos.

m. Donativos

Los donativos en efectivo o equivalentes se registran en ingresos y los donativos en especie se registran en el Estado de Variación en la Hacienda Pública, en ambos casos al momento en que son recibidos. Los donativos en especie se registran al valor de la documentación que ampara la donación, en caso de no consignar valor, se registran a su valor estimado de mercado.

n. Gastos de funcionamiento y otros gastos

Los gastos de funcionamiento y otros gastos se registran de acuerdo con el postulado de devengo contable. Las remuneraciones y prestaciones al personal se reconocen periódicamente como contraprestación de los servicios recibidos, los bienes se registran en la fecha en que se reciben de conformidad, de acuerdo con los términos contratados, y los servicios se registran en la fecha de recepción de conformidad con los mismos.

6) Posición en moneda extranjera y protección por riesgo cambiario

Las operaciones en moneda extranjera se registran al tipo de cambio vigente a la fecha de su celebración.

Los activos monetarios en moneda extranjera se valúan en moneda nacional al tipo de cambio vigente a la fecha de los estados financieros. Las fluctuaciones cambiarias se registran en el estado de actividades del período.

La posición monetaria en moneda extranjera al 31 de diciembre de 2025 y 2024, es la siguiente:

| <u>Concepto</u> | <u>Importe</u> | |
|---------------------------------|---------------------|-------------------|
| | <u>2025</u> | <u>2024</u> |
| Dólares estadounidenses: | | |
| Activos en moneda extranjera | 194,631 | 21,956 |
| Pasivos en moneda extranjera | - | - |
| Posición activa neta | <u>194,631</u> | <u>21,956</u> |
| Equivalente en pesos | \$ <u>3,503,592</u> | \$ <u>456,382</u> |



Casa abierta al tiempo UNIVERSIDAD AUTÓNOMA METROPOLITANA
APROBADO POR EL COLEGIO ACADÉMICO EN SU
SESIÓN NUM. 577

LA SECRETARÍA DEL COLEGIO



LA SECRETARIA DEL COLEGIO

Los tipos de cambio vigentes a la fecha de los estados financieros al 31 de diciembre de 2025 y 2024, fueron como sigue.

| Concepto | Importe | |
|----------------|------------|------------|
| | 2025 | 2024 |
| Dólar bancario | \$ 18.0012 | \$ 20.7862 |

La **Universidad** no cuenta con métodos de protección de riesgo por variaciones en el tipo de cambio.

7) Reporte analítico del activo

La información más relevante del Reporte Analítico del Activo es la siguiente:

a. **Vida útil o porcentajes de depreciación o amortización utilizados en los diferentes tipos de activos**

La depreciación se calcula con base en los "Criterios de estimación de vida útil", conforme se muestra a continuación:

| Tipo de activo | Años de vida útil estimada | Porcentaje de depreciación anual |
|---|----------------------------|----------------------------------|
| Edificios no habitacionales | 30 | 3.3 |
| Mobiliario y equipo de administración | 3 y 10 | 33.3 y 10 |
| Mobiliario y equipo educacional y recreativo | 3 y 5 | 33.3 y 20 |
| Equipo e instrumental médico y de laboratorio | 5 | 20 |
| Vehículos y equipo de transporte | 5 | 20 |
| Maquinaria, otros equipos y herramientas | 10 | 10 |

La amortización de activos intangibles que cuenten con una vida útil determinable, se calcula con base en su valor histórico en función a su vida útil estimada. En el caso que los activos intangibles no tengan una vida útil o económica determinable, deben quedar sujetos a la evaluación del deterioro del valor:

| Tipo de activo | Años de vida útil estimada | Porcentaje de amortización anual |
|----------------|----------------------------|----------------------------------|
| Software | 3 | 33.3 |

b. **Cambios en el porcentaje de depreciación y amortización y en el valor de los activos ocasionados por deterioro**



LA SECRETARIA DEL COLEGIO

Al 31 de diciembre de 2025 y 2024, no hubo cambios en el porcentaje de depreciación y amortización, ni en el valor de los activos ocasionados por deterioro.

c. Importe de los gastos capitalizados en el ejercicio, tanto financieros como de investigación y desarrollo

Al 31 de diciembre de 2025 y 2024, no se capitalizaron gastos en el ejercicio, tanto financieros como de investigación y desarrollo.

d. Riesgos por tipo de cambio o tipo de interés de las inversiones financieras

Las operaciones en moneda extranjera se registran al tipo de cambio vigente a la fecha de su celebración. Los activos monetarios en moneda extranjera se valúan en moneda nacional al tipo de cambio vigente a la fecha de los estados financieros. Las fluctuaciones cambiarias se registran en el estado de actividades.

e. Valor activado en el ejercicio de los bienes construidos por la entidad

Del 1° de enero al 31 de diciembre de 2025 y 2024, se traspasaron de Construcciones en proceso a Edificios no habitacionales la cantidad de \$250,900,059 y \$405,533,808, respectivamente.

f. Otras circunstancias de carácter significativo que afecten el activo, tales como bienes en garantía, señalados en embargos, litigios, títulos de inversiones entregados en garantías, baja significativa del valor de inversiones financieras, etc.

Al 31 de diciembre de 2025 y 2024, no se tienen bienes en garantía, señalados en embargos, litigios, ni títulos de inversiones entregados en garantías, ni baja significativa del valor de inversiones financieras.

g. Desmantelamiento de activos, procedimientos, implicaciones, efectos contables

En 2025 y 2024 sin información que reportar en este apartado.

h. Administración de activos; planeación con el objetivo de que la Universidad los utilice de manera más efectiva



Casa abierta al tiempo

UNIVERSIDAD AUTÓNOMA METROPOLITANA

APROBADO POR EL COLEGIO ACADÉMICO EN SU
SESIÓN NUM. 577

- 11 -

LA SECRETARIA DEL COLEGIO

i. Efectivo y equivalentes de efectivo

El efectivo y equivalentes de efectivo comprenden los recursos monetarios disponibles en caja y depósitos bancarios en cuentas de cheques, así como las inversiones disponibles a la vista de alta liquidez que son fácilmente convertibles en efectivo y que están sujetas a un riesgo poco significativo de cambios en su valor.

Las inversiones en valores se valúan a su costo nominal más rendimientos realizados. En su caso, las pérdidas se reconocen en el momento de conocerse.

ii. Derechos a recibir

Son los descritos como cuentas por cobrar, en general e inicialmente deberán reconocerse por el derecho que tenga la **Universidad** de recibir efectivo o equivalentes, al valor que tengan éstos en el momento de la transacción o el valor razonable de éstos si son diferentes.

iii. Inventarios

Representa el valor de las existencias en librerías, principalmente de publicaciones emitidas por la **Universidad**, destinadas para su venta.

Los inventarios de librerías se valúan por la fórmula de última compra y con un sistema de inventarios permanente.

iv. Almacenes

Representa el valor de las existencias de materiales y suministros de consumo para el desempeño de las actividades de la **Universidad**.

El valor de adquisición comprende el precio de compra, incluyendo aranceles de importación y otros impuestos, la transportación, el almacenamiento y otros gastos directamente aplicables, incluyendo los importes derivados del IVA en aquellos casos que no sea acreditable.

v. Bienes inmuebles, muebles y construcciones en proceso

Los bienes inmuebles y muebles se registran inicialmente a su costo de adquisición, valor razonable o su equivalente, siempre y cuando para el caso de bienes muebles su valor sea igual o superior a 70 veces el valor diario de la Unidad de Medida y Actualización (UMA), en caso contrario deberán registrarse contablemente como un gasto.



En momentos posteriores, su valor será a su costo de adquisición, construcción o valor catastral, el que sea mayor, menos la depreciación que se deriva por uso y, en su caso, las pérdidas por deterioro originadas por causas específicas.

Las obras se registran durante su realización como construcciones en proceso. Estas obras se traspasan a la cuenta de edificios no habitacionales una vez terminadas y liberada su acta de finiquito de obra. El costo de obra incluye el costo de la elaboración de proyectos, la propia construcción y la supervisión, así como los gastos y costos relacionados con la misma, generados hasta su conclusión, independientemente de la fuente de financiamiento.

vi. **Activos intangibles**

Los activos intangibles se registran inicialmente a su costo de adquisición, valor razonable o su equivalente; siempre y cuando su valor sea igual o superior a 70 veces el valor diario de la UMA. En caso contrario deberán registrarse contablemente como un gasto. En dichos bienes se registra la amortización que se deriva por su uso y, en su caso, las pérdidas por deterioro originadas por causas específicas.

Principales variaciones en el activo

Las principales variaciones en el activo son las siguientes:

i. **Inversiones en valores**

La disponibilidad financiera se invierte en instrumentos de bajo riesgo, correspondientes a valores gubernamentales, en instituciones de banca múltiple de reconocido prestigio y solidez financiera.

ii. **Patrimonio de organismos descentralizados de control presupuestario indirecto**

La **Universidad** se considera como una entidad de control presupuestario indirecto. Al 31 de diciembre de 2025 y 2024, la **Universidad** no tiene participación en el patrimonio de organismos descentralizados de control presupuestario indirecto.

iii. **Inversiones en empresas de participación mayoritaria**

Al 31 de diciembre de 2025 y 2024, la **Universidad** no tiene inversiones en empresas de participación mayoritaria.

iv. Inversiones en empresas de participación minoritaria

Al 31 de diciembre de 2025 y 2024, la **Universidad** no tiene inversiones en empresas de participación minoritaria.

v. Patrimonio de organismos descentralizados de control presupuestario directo

La **Universidad** se considera como una entidad de control presupuestario indirecto. Al 31 de diciembre de 2025 y 2024, la **Universidad** no tiene participación en el patrimonio de organismos descentralizados de control presupuestario directo.

8) Fideicomisos, mandatos y análogos

En 2025 y 2024 sin información que reportar en este apartado.

9) Reporte de la recaudación

Los principales ingresos de la **Universidad** los recibe del Gobierno Federal mediante subsidio para operación e inversión, que se ministra por asignaciones del CONAFE.

Los ingresos propios representan los recursos financieros obtenidos por la **Universidad** por concepto de:

- Ingresos por servicios escolares.
- Ingresos por servicios universitarios.
- Ingresos por servicios a la comunidad.
- Ingresos por proyectos patrocinados.
- Ingresos por administración financiera.
- Ingresos extraordinarios.



Casa abierta al tiempo

UNIVERSIDAD AUTÓNOMA METROPOLITANA

APROBADO POR EL COLEGIO ACADÉMICO EN SU
SESIÓN NUM. 577

LA SECRETARIA DEL COLEGIO

10) Información sobre la deuda y el reporte analítico de la deuda

En 2025 y 2024 sin información que reportar en este apartado.



LA SECRETARÍA DEL COLEGIO

11) **Calificaciones otorgadas**

En 2025 y 2024 sin información que reportar en este apartado.

12) **Proceso de mejora**

Las principales políticas de contabilidad se indican en el punto 5 de las "Notas de Gestión Administrativa".

La **Universidad** fue evaluada en el ejercicio 2025 por el CONAC respecto del cumplimiento de las disposiciones establecidas en la LGCG, mediante la plataforma tecnológica denominada Sistema de Evaluaciones de la Armonización Contable (SEvAC), obteniendo un porcentaje de cumplimiento del 99.56% y 99.43% en 2024.

13) **Información por segmentos**

En 2025 y 2024 sin información que reportar en este apartado.

14) **Eventos posteriores al cierre**

En 2025 y 2024 sin información que reportar en este apartado.

15) **Partes relacionadas**

En 2025 y 2024 sin información que reportar en este apartado.

II. **NOTAS DE DESGLOSE**

A. **NOTAS AL ESTADO DE ACTIVIDADES**

16) **Ingresos y otros beneficios**

Los ingresos que obtiene la **Universidad** provienen de transferencias, asignaciones, subsidios y otras ayudas otorgadas por el Gobierno Federal a través del CONAFE; por venta de bienes y prestación de servicios y por otros ingresos y beneficios varios.



LA SECRETARIA DEL COLEGIO

| <u>Concepto</u> | <u>2025</u> | <u>%</u> | <u>2024</u> | <u>%</u> |
|---|--------------------------|------------|-------------------------|------------|
| Ingresos por venta de bienes y prestación de servicios | \$ 299,957,607 | 3 | \$ 256,563,613 | 3 |
| Transferencias, asignaciones, subsidios y subvenciones y pensiones y jubilaciones | 9,850,402,967 | 94 | 9,311,879,778 | 94 |
| Otros ingresos y beneficios | 300,394,362 | 3 | 324,675,913 | 3 |
| Total | \$ 10,450,754,936 | 100 | \$ 9,893,119,304 | 100 |

17) Ingresos de la gestión

El resumen de los ingresos de la gestión al 31 de diciembre de 2025 y 2024, está conformado de la siguiente manera:

| <u>Concepto</u> | <u>Importe</u> | |
|---------------------------------|-----------------------|-----------------------|
| | <u>2025</u> | <u>2024</u> |
| Servicios escolares | \$ 78,840,153 | \$ 74,610,600 |
| Servicios a la comunidad | 15,695,255 | 16,103,379 |
| Venta en librerías | 12,674,715 | 14,422,656 |
| Cafeterías, alimentos y bebidas | 18,866,739 | 23,472,502 |
| Proyectos patrocinados | 173,880,745 | 127,954,476 |
| Total | \$ 299,957,607 | \$ 256,563,613 |

Ingresos por prestación de servicios escolares: Son aquellos vinculados a los procesos de admisión, inscripción y reinscripción de alumnos relacionados con la función de docencia.

Ingresos por servicios a la comunidad: Son los obtenidos por la prestación de servicios técnicos, profesionales y actividades culturales que la **Universidad** ofrece a la sociedad.

Ingresos por servicios universitarios: Derivan de la venta de bienes o prestación de servicios a la comunidad universitaria, principalmente los provenientes de cafetería, librerías y fotocopiado.

Ingresos por proyectos patrocinados: Son aquellos derivados de los convenios y contratos que celebra la **Universidad** con los patrocinadores, relacionados con sus funciones sustantivas que le corresponde desarrollar.

18) **Participaciones, aportaciones, convenios, incentivos derivados de la colaboración fiscal, fondos distintos de aportaciones, transferencias, asignaciones, subsidios y subvenciones y pensiones y jubilaciones**

Al 31 de diciembre de 2025 y 2024, la **Universidad** recibió recursos por concepto de subsidio federal para operación, como a continuación se indica:

| 2025 | | | |
|------------------|-------------------|------------------|-------------------|
| <u>Original</u> | <u>Ampliación</u> | <u>Reducción</u> | <u>Modificado</u> |
| \$ 9,619,758,404 | \$ 230,644,563 | \$ - | \$ 9,850,402,967 |

| 2024 | | | |
|------------------|-------------------|------------------|-------------------|
| <u>Original</u> | <u>Ampliación</u> | <u>Reducción</u> | <u>Modificado</u> |
| \$ 9,014,122,634 | \$ 297,757,144 | \$ - | \$ 9,311,879,778 |

Los ingresos provienen principalmente de subsidios otorgados por el Gobierno Federal y se obtienen a través del CONAFE, mismos que se registran cuando se devengan.

19) **Otros ingresos y beneficios**

El resumen de los otros ingresos y beneficios al 31 de diciembre de 2025 y 2024, se muestra a continuación:

| <u>Concepto</u> | <u>Importe</u> | |
|------------------------------------|-----------------------|-----------------------|
| | <u>2025</u> | <u>2024</u> |
| Ingresos financieros | \$ 274,092,905 | \$ 304,063,922 |
| Otros ingresos y beneficios varios | 26,301,457 | 20,611,991 |
| Total | \$ 300,394,362 | \$ 324,675,913 |

Ingresos financieros: Son los generados como resultado del manejo financiero de los recursos de la **Universidad**.

Otros ingresos y beneficios varios: Están representados principalmente por los donativos, derechos de autor, recuperación de fianzas y siniestros.



Casa abierta al tiempo UNIVERSIDAD AUTÓNOMA METROPOLITANA
 APROBADO POR EL COLEGIO ACADÉMICO EN SU
 SESIÓN NUM. 577

LA SECRETARIA DEL COLEGIO



LA SECRETARIA DEL COLEGIO

20) Gastos y otras pérdidas

Los gastos se registran en el estado de actividades al momento en que se devengan y esto regularmente sucede al momento en que estos son autorizados por las áreas de la **Universidad**, atendiendo a la suficiencia presupuestal de cada una de ellas, excepto para el caso de obligaciones laborales al retiro, que se registran cuando se incurren.

Al 31 de diciembre de 2025 y 2024, los gastos y otras pérdidas se integran como sigue:

| <u>Concepto</u> | <u>2025</u> | <u>%</u> | <u>2024</u> | <u>%</u> |
|--|-------------------------|------------|-------------------------|------------|
| Servicios personales | \$ 7,649,307,032 | 77 | \$ 7,425,189,366 | 77 |
| Materiales y suministros | 418,966,554 | 3 | 386,168,706 | 4 |
| Servicios generales | 674,138,910 | 7 | 622,151,476 | 6 |
| Subsidios y subvenciones | 957,518,341 | 10 | 914,602,691 | 10 |
| Estimaciones, depreciaciones, deterioros, obsolescencia y amortizaciones | 277,939,751 | 3 | 251,865,976 | 3 |
| Otros gastos | 574,871 | - | 815,146 | - |
| Total | \$ 9,978,445,459 | 100 | \$ 9,600,793,361 | 100 |

21) Servicios personales

Al 31 de diciembre de 2025 y 2024, los servicios personales están compuestos de la siguiente forma:

| <u>Concepto</u> | <u>Importe</u> | |
|--|-------------------------|-------------------------|
| | <u>2025</u> | <u>2024</u> |
| Remuneraciones al personal | \$ 4,858,626,679 | \$ 4,721,305,611 |
| Seguridad social | 959,888,399 | 878,309,643 |
| Otras prestaciones sociales y económicas | 1,830,791,954 | 1,825,574,112 |
| Total | \$ 7,649,307,032 | \$ 7,425,189,366 |

22) Materiales y suministros

Al 31 de diciembre de 2025 y 2024, los materiales y suministros se agrupan de la siguiente manera:

| Concepto | Importe | |
|--------------------------------------|-----------------------|-----------------------|
| | 2025 | 2024 |
| Materiales y útiles | \$ 179,825,976 | \$ 159,349,019 |
| Refacciones y accesorios | 27,832,163 | 24,811,529 |
| Consumibles | 12,425,196 | 16,904,319 |
| Suministros de laboratorio | 14,517,836 | 11,565,665 |
| Productos químicos | 15,529,537 | 15,125,826 |
| Productos alimenticios | 92,049,938 | 86,846,545 |
| Materiales eléctricos y electrónicos | 10,746,857 | 8,770,437 |
| Suministros médicos | 5,227,419 | 4,159,122 |
| Otros conceptos | 60,811,632 | 58,636,244 |
| Total | \$ 418,966,554 | \$ 386,168,706 |


23) Servicios generales

Al 31 de diciembre de 2025 y 2024, los servicios generales se enlistan a continuación:

| Concepto | Importe | |
|---|-----------------------|-----------------------|
| | 2025 | 2024 |
| Mantenimiento y conservación de muebles e inmuebles | \$ 221,480,967 | \$ 136,776,056 |
| Seguro de bienes patrimoniales | 28,085,826 | 27,412,389 |
| Patentes, derechos de autor, regalías y otros | 34,381,674 | 33,275,818 |
| Servicios de energía eléctrica | 55,227,509 | 51,518,148 |
| Servicios de infraestructura de cómputo | 40,469,962 | 33,294,928 |
| Vigilancia | 11,046,975 | 11,917,714 |
| Capacitación | 18,379,149 | 19,823,040 |
| Servicios de agua | 24,816,991 | 23,148,852 |
| Servicios de internet | 7,425,412 | 8,215,092 |
| Impresión de materiales | 18,840,501 | 21,630,158 |
| Otros servicios | 213,983,944 | 255,139,281 |
| Total | \$ 674,138,910 | \$ 622,151,476 |

24) Subsidios y subvenciones

Al 31 de diciembre de 2025 y 2024, los subsidios y subvenciones se integran como sigue:


 Casa abierta, el tiempo UNIVERSIDAD AUTÓNOMA METROPOLITANA
 APROBADO POR EL COLEGIO ACADÉMICO EN SU
 SESIÓN NUM. 577

LA SECRETARIA DEL COLEGIO



LA SECRETARIA DEL COLEGIO

| Concepto | Importe | |
|---|-----------------------|-----------------------|
| | 2025 | 2024 |
| Subsidios y subvenciones ⁽¹⁾ | \$ 956,021,039 | \$ 911,728,460 |
| Transferencias al resto del sector | 806,100 | 2,073,965 |
| Ayudas sociales a personas | 691,202 | 800,266 |
| Total | \$ 957,518,341 | \$ 914,602,691 |

(1) En este rubro se refleja el pago a alumnos del Programa Nacional de Becas "Elisa Acuña".

25) Estimaciones, depreciaciones, deterioros, obsolescencia y amortizaciones

Al 31 de diciembre de 2025 y 2024, las estimaciones, depreciaciones, deterioros, obsolescencia y amortizaciones se muestran a continuación:

| Concepto | Importe | |
|--|-----------------------|-----------------------|
| | 2025 | 2024 |
| Depreciación de bienes muebles | \$ 167,872,429 | \$ 150,903,445 |
| Depreciación de bienes inmuebles | 108,233,936 | 97,860,507 |
| Amortización de activos intangibles | 1,538,612 | 2,457,912 |
| Disminución de bienes por pérdida, obsolescencia y deterioro | 294,774 | 644,112 |
| Total | \$ 277,939,751 | \$ 251,865,976 |

B. NOTAS AL ESTADO DE SITUACIÓN FINANCIERA

ACTIVO

26) Efectivo y equivalentes

Al 31 de diciembre de 2025 y 2024, el efectivo y equivalentes se integra como sigue:

| Concepto | Importe | |
|--|-------------------------|-------------------------|
| | 2025 | 2024 |
| Efectivo / bancos (i) | \$ 1,194,776,213 | \$ 1,422,235,433 |
| Inversiones temporales a corto plazo (i) | 699,080,712 | 189,752,740 |
| Depósitos de fondos de terceros (ii) | 168,204,081 | 158,965,626 |
| Total | \$ 2,062,061,006 | \$ 1,770,953,799 |

(i) Integrado por saldos en cuentas bancarias e inversiones en valores gubernamentales y depósitos a la vista, los cuales son registrados a su valor nominal; los intereses derivados de las inversiones bancarias se reconocen en el estado de actividades conforme se devengan.



LA SECRETARÍA DEL COLEGIO

(ii) Representan los recursos de proyectos específicos bajo custodia y gestión de la **Universidad**.

Al 31 de diciembre de 2025 y 2024, el efectivo y equivalentes se integra por institución financiera, como se muestra a continuación:

| Concepto | Efectivo y bancos | Inversiones temporales | Recursos de terceros | Importe | |
|----------------------------------|-------------------------|------------------------|-----------------------|-------------------------|-------------------------|
| | | | | 2025 | 2024 |
| Banco Mercantil del Norte, S.A.- | \$ 4,057,878 | \$ 699,080,712 | \$ 127,000,000 | \$ 830,138,590 | \$ 190,662,539 |
| Banco Ve por Más, S.A. | 654,426,357 | - | 12,442,673 | 666,869,030 | 341,612,565 |
| Banco Inbursa, S.A. | 454,153,154 | - | - | 454,153,154 | - |
| Banco Nacional de México, S.A. | 77,356,787 | - | - | 77,356,787 | 73,379,767 |
| BBVA México, S.A. | 1,918,086 | - | 28,716,784 | 30,634,870 | 28,025,111 |
| Banco Santander (México) S.A. | 720,333 | - | - | 720,333 | 812,808 |
| Banco Multiva, S.A. | 268,876 | - | 44,624 | 313,500 | 596,839,023 |
| Scotiabank Inverlat, S.A. | 130,833 | - | - | 130,833 | 86,729 |
| HSBC México, S.A. | 40,019 | - | - | 40,019 | - |
| Banco Regional, S.A. | 32,259 | - | - | 32,259 | - |
| CI Banco, S.A. | 116 | - | - | 116 | - |
| Banco del Bajío, S.A. | - | - | - | - | 537,856,576 |
| Banco INVEX, S.A. | - | - | - | - | 3,128 |
| Otros | 1,671,515 | - | - | 1,671,515 | 1,675,553 |
| Total | \$ 1,194,776,213 | \$ 699,080,712 | \$ 168,204,081 | \$ 2,062,061,006 | \$ 1,770,953,799 |

La disponibilidad financiera de la **Universidad**, en tanto se destina al uso para el cual fueron proporcionados los recursos, se invierte en instrumentos financieros de bajo riesgo, correspondientes a valores gubernamentales y a depósitos a la vista en instituciones de banca múltiple de reconocido prestigio y solidez financiera, como se muestra a continuación:

| Tipo de fondo | Efectivo y equivalentes | | Tasa de referencia o instrumento financiero | |
|---------------------------------|-------------------------|--------------------|---|-------|
| | 2025 | 2024 | 2025 | 2024 |
| EFFECTIVO Y BANCOS: | | | | |
| Efectivo | \$ 1,671,515 | \$ 1,636,515 | | |
| Cuentas bancarias: | | | | |
| Chequeras pagadoras nómina | 14,357,452 | 16,298,663 | | |
| Chequeras pagadoras proveedores | 2,898,839 | 2,236,069 | | |
| Otras chequeras | 16,693,566 | 6,993,289 | | |
| Subsidio federal | 80,093,678 | 188,398,896 | TIIE* | TIIE* |
| Remanentes años anteriores | 296,421,797 | 261,304,112 | TIIE* | TIIE* |
| Ingresos propios | 233,104,671 | 222,393,441 | TIIE* | TIIE* |
| Fondos de reserva | 1,004,753 | 44,557,081 | TIIE* | TIIE* |
| Fondos de financiamiento | 9,839,379 | 10,892,762 | TIIE* | TIIE* |
| Subtotal | 656,085,650 | 754,710,828 | | |



LA SECRETARIA DEL COLEGIO

| Tipo de fondo | 2025 | 2024 | Tasa de referencia o instrumento financiero | |
|--|-------------------------|-------------------------|---|-------|
| | | | 2025 | 2024 |
| Cuentas bancarias (con afectación específica): | | | | |
| Fondo de obras | 295,992,303 | 345,017,071 | TIIE* | TIIE* |
| Convenios patrocinados | 243,403,133 | 322,529,067 | TIIE* | TIIE* |
| Subtotal | 539,395,436 | 667,546,138 | | |
| Total Efectivo y Bancos | 1,195,481,086 | 1,422,256,966 | | |
| <u>INVERSIONES TEMPORALES</u> | | | | |
| <u>A CORTO PLAZO:</u> | | | | |
| Subsidio federal | 432,080,712 | 189,752,744 | Bonos | Bonos |
| Fondo de obras | 220,000,000 | - | TIIE* | |
| Fondo de reserva | 47,000,000 | - | TIIE* | |
| Total inversión temporal a corto plazo | 699,080,712 | 189,752,744 | | |
| <u>DEPÓSITOS DE FONDOS DE TERCEROS (CON AFECTACIÓN ESPECÍFICA):</u> | | | | |
| Fideicomisos para programas de estudios | 24,065,863 | 22,506,426 | Bonos | Bonos |
| Museo Gota de Agua | 139,487,296 | 132,852,269 | TIIE* | TIIE* |
| Recursos para Cátedras | 4,157,835 | 3,840,722 | Bonos | Bonos |
| Total Depósitos de Fondos de Terceros | 167,710,994 | 159,199,417 | | |
| Movimientos en conciliación | (211,786) | (255,328) | | |
| Total de efectivo y equivalentes | \$ 2,062,061,006 | \$ 1,770,953,799 | | |

* Tasa Interés Interbancario de Equilibrio (TIIE).

Información obtenida del "Reporte de inversiones por tipo de fondo", elaborado por la Tesorería Adjunta de Ingresos y del módulo de contabilidad.

27) Derechos a recibir efectivo o equivalentes

Al 31 de diciembre de 2025 y 2024, los derechos a recibir efectivo o equivalentes se encuentran integrados como sigue:

| Concepto | Importe | |
|--|----------------------|----------------------|
| | 2025 | 2024 |
| Deudores diversos (i) | \$ 40,021,762 | \$ 56,877,693 |
| Préstamos otorgados (ii) | 9,570,764 | 7,901,321 |
| Cuentas por cobrar a corto plazo (iii) | 23,936,394 | 4,965,826 |
| IVA por acreditar | 771,735 | 710,941 |
| Total | \$ 74,300,655 | \$ 70,455,781 |



LA SECRETARIA DEL COLEGIO

- (i) Al 31 de diciembre de 2025 se reconocen \$35,096,099 correspondientes a 4 días pagados por anticipo de la quincena 01 de 2026, así como, a los anticipos otorgados a las tiendas comerciales para garantizar el canje de vales durante el período vacacional de invierno por \$4,810,000, entre otros.
- (ii) Los préstamos otorgados corresponden, principalmente, al financiamiento que se otorga a las y los trabajadores para la adquisición de equipo de cómputo y de artículos, de conformidad con lo establecido en el Contrato Colectivo de Trabajo.
- (iii) Las cuentas por cobrar a corto plazo se integran como sigue:

| Concepto | Importe | |
|---|----------------------|---------------------|
| | 2025 | 2024 |
| Documentos por cobrar a patrocinadores (iv) | \$ 10,217,675 | \$ 4,037,384 |
| Documentos por cobrar de ingresos propios | 297,378 | 399,267 |
| Intereses por cobrar | 13,421,341 | 529,175 |
| Total | \$ 23,936,394 | \$ 4,965,826 |

- (iv) Los documentos por cobrar de patrocinadores se originan por los derechos de cobro que tiene la **Universidad** a cargo de los patrocinadores de los diversos proyectos celebrados para la realización de actividades de investigación, educación y servicios profesionales.

Al 31 de diciembre de 2025 y 2024, los principales patrocinadores con los cuales la **Universidad** tiene cuentas por cobrar se enlistan a continuación:

| Concepto | Importe | |
|---|----------------------|---------------------|
| | 2025 | 2024 |
| Gobierno del Distrito Federal | \$ 3,470,660 | \$ 2,699,200 |
| Secretaría de Ciencia, Humanidades, Tecnología e Innovación | 3,065,030 | - |
| Instituto Nacional Electoral | 1,798,000 | - |
| Servicios de Salud Pública de la Ciudad de México | 1,454,000 | - |
| Controladora Mabe | 344,985 | - |
| Secretaría de Salud | 85,000 | 904,850 |
| Instituto Electoral del Estado de México | - | 333,334 |
| Otros patrocinadores | - | 100,000 |
| Total | \$ 10,217,675 | \$ 4,037,384 |

Al 31 de diciembre de 2025, los derechos a recibir efectivo o equivalentes se encuentran clasificados por su vencimiento y recuperabilidad, como se resume a continuación:

| Concepto | Antigüedad | | | | Total |
|----------------------------------|-------------------------|--------------------------|--------------------------|---------------------|----------------------|
| | Menor o igual a 90 días | Menor o igual a 180 días | Menor o igual a 365 días | Mayor a 365 días | |
| Deudores diversos | \$ 40,021,762 | \$ - | \$ - | \$ - | \$ 40,021,762 |
| Préstamos otorgados | 3,343,625 | 1,042,958 | 1,707,972 | 3,476,209 | 9,570,764 |
| Cuentas por cobrar a corto plazo | 22,136,394 | - | - | 1,800,000 | 23,936,394 |
| IVA por acreditar | 771,735 | - | - | - | 771,735 |
| Total | \$ 66,273,516 | \$ 1,042,958 | \$ 1,707,972 | \$ 5,276,209 | \$ 74,300,655 |
| Porcentaje | 89% | 2% | 2% | 7% | 100% |

Dentro de las cuentas por cobrar a corto plazo se tiene un juicio con el Gobierno del Distrito Federal (Alcaldía Iztapalapa) por \$1,800,000, del cual se considera posible la resolución a favor de la **Universidad**.

Los préstamos otorgados a las y los trabajadores, derivados de las prestaciones que se otorgan, se clasifican con base en su recuperabilidad, en períodos de tiempo menor y mayor a 365 días.

28) Derechos a recibir bienes o servicios

Al 31 de diciembre de 2025 y 2024, la **Universidad** no tiene derechos a recibir bienes o servicios.

29) Inventarios

Los inventarios de la **Universidad** se representan por bienes disponibles para su venta y los bienes en tránsito de las Unidades y la Rectoría General.

Al 31 de diciembre de 2025 y 2024, se integran como sigue:

| Unidad | Libros de editoriales | Publicaciones UAM | Reserva de publicaciones UAM | Importe | |
|------------------|-----------------------|----------------------|------------------------------|----------------------|---------------------|
| | | | | 2025 | 2024 |
| Iztapalapa | \$ 8,273,231 | \$ 1,163,020 | \$ (1,163,020) | \$ 8,273,231 | \$ 1,574,295 |
| Azcapotzalco | 1,066,858 | 808,741 | (819,826) | 1,055,773 | 1,034,143 |
| Xochimilco | 2,032,458 | 6,381,051 | (6,381,051) | 2,032,458 | 2,215,130 |
| Cuajimalpa | 958,404 | 1,741,771 | (1,741,771) | 958,404 | 1,129,614 |
| Rectoría General | 6,328 | 32,351,161 | (32,351,161) | 6,328 | 6,328 |
| Total | \$ 12,337,279 | \$ 42,445,744 | \$ (42,456,829) | \$ 12,326,194 | \$ 5,959,510 |

Los inventarios de librerías se valúan por la fórmula de última compra y con un sistema de inventarios permanente.

Las "Publicaciones UAM" representan un 77% del total del rubro y son correspondidas con una cuenta complementaria del rubro de Inventarios, considerando que, por la naturaleza de las Publicaciones, no se tiene un fin de lucro, así como la certeza de un ingreso futuro para la **Universidad**.



Casa abierta al tiempo UNIVERSIDAD AUTÓNOMA METROPOLITANA
APROBADO POR EL COLEGIO ACADÉMICO EN SU
SESIÓN NUM. 577

LA SECRETARÍA DEL COLEGIO



Casa abierta al tiempo

UNIVERSIDAD AUTÓNOMA METROPOLITANA

APROBADO POR EL COLEGIO ACADÉMICO EN SU
SESIÓN NUM. 577

- 24 -

LA SECRETARÍA DEL COLEGIO

30) Almacenes

Los almacenes de la **Universidad** representan materiales y suministros de consumo para el desempeño de las actividades de las Unidades Universitarias y la Rectoría General.

Al 31 de diciembre de 2025 y 2024 se integran como sigue:

| <u>Unidad</u> | <u>Importe</u> | |
|------------------|---------------------|---------------------|
| | <u>2025</u> | <u>2024</u> |
| Iztapalapa | \$ 2,315,406 | \$ 2,385,785 |
| Azcapotzalco | 398,654 | 615,776 |
| Xochimilco | 2,399,878 | 2,821,091 |
| Cuajimalpa | 192,198 | 199,984 |
| Rectoría General | 672,121 | 428,526 |
| Total | \$ 5,978,257 | \$ 6,451,162 |

Los inventarios de materiales se valúan con la fórmula de costos promedio.

31) Inversiones financieras a largo plazo

En 2025 y 2024 sin información que reportar en este apartado.

32) Bienes inmuebles, muebles e intangibles

Los bienes inmuebles, muebles y construcciones en proceso, en su reconocimiento inicial deben ser valuados a su costo de adquisición, valor razonable o su equivalente, siempre y cuando para el caso de bienes muebles, su valor sea igual o superior a 70 veces el valor diario de la UMA y, para el caso de bienes inmuebles, el valor sea como mínimo su valor catastral.

En momentos posteriores su valor será el valor original menos la depreciación acumulada y/o las pérdidas por deterioro acumuladas.

El costo de la construcción en proceso incluye la elaboración de proyectos, la propia construcción y la supervisión, así como los gastos y costos relacionados con la misma, generados hasta su conclusión, independientemente de la fuente de financiamiento, estas obras se traspasan a la cuenta de Edificios no habitacionales una vez terminada la obra y liberada su acta de finiquito de obra.



LA SECRETARIA DEL COLEGIO

a. Bienes inmuebles y construcciones en proceso

Al 31 de diciembre de 2025, los bienes inmuebles de la **Universidad** ascendieron a \$9,329,734,298, los cuales se integran de la siguiente forma:

| Concepto | Saldo al 2024 | Adiciones | Bajas | Revalúos | Trasposos | Saldo al 2025 |
|-----------------------------|-------------------------|-----------------------|-------------|---------------------|---------------|-------------------------|
| Terrenos | \$ 3,853,785,721 | \$ - | \$ - | \$ 7,436,001 | \$ - | \$ 3,861,221,722 |
| Edificios no habitacionales | 4,161,156,280 | - | - | - | 250,900,059 | 4,412,056,339 |
| Construcciones en proceso | 975,808,847 | 331,547,449 | - | - | (250,900,059) | 1,056,456,237 |
| Total | \$ 8,990,750,848 | \$ 331,547,449 | \$ - | \$ 7,436,001 | \$ - | \$ 9,329,734,298 |

Los bienes que integran este rubro se encuentran valuados al costo de adquisición, construcción o valor catastral, el que sea mayor. Al 31 de diciembre de 2025 y 2024, la Administración de la **Universidad** definió y reconoció el ajuste a valor catastral de algunos terrenos y edificios no habitacionales de conformidad con lo establecido en la LGCG, por un monto de \$7,436,001 y \$263,708,501, respectivamente.

Al 31 de diciembre de 2025 se encuentra en proceso de obtención la boleta catastral de la Clínica Odontológica No. 2 "Nezahualcóyotl".

Al 31 de diciembre de 2025, la **Universidad** tiene construcciones en proceso sin movimiento por \$272,345,722, derivado de juicios administrativos, mismas que no tienen deterioro y se encuentran en condiciones para continuar con su ejecución, la situación que guarda cada una de ellas se muestra a continuación:

- El 28 de agosto de 2020, la **Universidad** suscribió un contrato de obra para llevar a cabo la Habilitación y equipamiento del módulo "B" del Edificio de Ciencia y Tecnología de la Unidad Iztapalapa, con Grupo Constructor EJA, S.A. de C.V., por un monto contratado de \$145,361,879, otorgando un anticipo de obra de \$43,608,563, así como el pago de estimaciones por \$13,433,598.

El 14 de junio de 2022 la **Universidad** notificó a la empresa contratista el inicio de la rescisión del contrato, por motivo del incumplimiento de diversas cláusulas del contrato, a esa fecha se tenía un avance físico del 27.49% y un avance financiero del 39.24%. La empresa contratista promovió un juicio de nulidad, del cual se encuentra pendiente el dictado de la sentencia definitiva. En caso de que la resolución judicial no favorezca a la **Universidad**, esta se verá obligada a cumplir con las condiciones establecidas en el contrato.

El 19 de marzo de 2025, el Tribunal concedió a las partes termino para formular alegatos, rindiendo alegatos la **Universidad** el 2 de abril de 2025. El 10 de diciembre de 2025, la **Universidad** fue notificada de la sentencia definitiva en la que se reconoció la validez del acto impugnado (rescisión del contrato de obra).

- El 1° de octubre de 2020, la **Universidad** suscribió un contrato de obra para llevar a cabo la Construcción del nuevo Edificio "S" en la Unidad Iztapalapa, con SYG Construcciones División Estructuras Metálicas, S.A. de C.V., por un monto contratado de \$270,222,074, otorgando un anticipo de obra de \$100,705,328, así como el pago de estimaciones por \$114,598,233, el 30 de noviembre de 2022 la **Universidad** notificó a la empresa contratista el inicio de la rescisión del contrato por motivo del incumplimiento de diversas cláusulas del contrato, a esa fecha se tenía un avance físico del 67.05% y un avance financiero del 79.68%, La empresa contratista promovió un juicio de nulidad, el cual se encuentra suspendido hasta en tanto se resuelva el amparo promovido por la **Universidad** en contra de la resolución dictada por el Tribunal Federal de Justicia Administrativa (TFJA), derivada del incidente de incompetencia por razón de territorio.
- El 10 de marzo de 2025, la contratista promovió un recurso de revisión adhesiva dentro del juicio de amparo indirecto promovido por la **Universidad**, el cual se encuentra en trámite. El 30 de septiembre el TFJA concedió a la actora la suspensión definitiva. El 15 de septiembre de 2025, la **Universidad** fue notificada de la admisión al recurso de reclamación en contra de la resolución que concedió la suspensión definitiva.


UNIVERSIDAD AUTÓNOMA METROPOLITANA
 Casa abierta al tiempo
APROBADO POR EL COLEGIO ACADÉMICO EN SU
SESIÓN NUM. 577
 LA SECRETARÍA DEL COLEGIO

b. Bienes muebles

Los bienes muebles de la **Universidad** al 31 de diciembre de 2025 muestran un saldo de \$3,642,429,004, el cual se integra de la siguiente manera:

| | Saldo al 2024 | Adiciones | Bajas | Reclasificaciones | Saldo al 2025 |
|---|-------------------------|-----------------------|----------------------|-------------------|-------------------------|
| Mobiliario y equipo de administración | \$ 1,441,801,778 | \$ 104,612,603 (*) | \$ 40,661,480 | \$ 91,570 | \$ 1,505,844,471 |
| Mobiliario y equipo educacional y recreativo | 488,380,269 | 24,413,324 (*) | 12,573,196 | - | 500,220,397 |
| Equipo e instrumental médico y de laboratorio | 1,077,517,019 | 91,180,138 | 9,590,246 | 110,432 | 1,159,217,343 |
| Vehículos y equipo de transporte | 103,650,332 | 3,180,960 | 14,732 | - | 106,816,560 |
| Maquinaria, otros equipos y herramientas | 246,264,079 | 47,905,790 | 1,568,657 | - | 292,601,212 |
| Colecciones, obras de arte y objetos valiosos | 77,729,021 | 202,002 | - | (202,002) | 77,729,021 |
| Total | \$ 3,435,342,498 | \$ 271,494,817 | \$ 64,408,311 | \$ - | \$ 3,642,429,004 |

(*) Incluye la cancelación de bajas de bienes duplicadas por \$16,080 y \$6,709, respectivamente, realizadas en 2024 por solicitud del área responsable del control de bienes.

c. Activos intangibles

Los activos intangibles en su reconocimiento inicial deben ser valuados a su costo de adquisición, valor razonable o su equivalente; siempre y cuando su valor sea igual o superior a 70 veces al valor diario de la UMA.

Al 31 de diciembre de 2025, los activos intangibles de la **Universidad** se integran como sigue:

| | <u>Saldo al 2024</u> | <u>Adiciones</u> | <u>Bajas</u> | <u>Saldo al 2025</u> |
|----------|----------------------|------------------|--------------|----------------------|
| Software | \$ 25,533,042 | \$ 451,658 | \$ 417,678 | \$ 25,567,022 |

d. Depreciación, deterioro y amortización acumulada de bienes

Al 31 de diciembre de 2025, la depreciación, deterioro y amortización acumulada de bienes se integra como sigue:

| <u>Concepto</u> | <u>Valor de adquisición de bienes depreciables</u> | <u>Depreciación y amortización acumulada a 2024</u> | <u>Depreciación y amortización del ejercicio</u> | <u>Disminución por baja de bienes</u> | <u>Depreciación y amortización acumulada a 2025</u> | <u>Valor neto</u> |
|------------------|--|---|--|---------------------------------------|---|-------------------------|
| Bienes inmuebles | \$ 4,412,056,339 | \$ 1,885,491,794 | \$ 108,233,936 | \$ - | \$ 1,993,725,730 | \$ 2,418,330,609 |
| Bienes muebles | 3,564,699,983 | 2,812,715,249 | 167,872,429 | *(64,198,521) | 2,916,389,157 | 648,310,826 |
| | 7,976,756,322 | 4,698,207,043 | 276,106,365 | (64,198,521) | 4,910,114,887 | 3,066,641,435 |
| Software | 25,567,022 | 18,988,714 | 1,538,613 | (309,906) | 20,217,421 | 5,349,601 |
| Total | \$ 8,002,323,344 | \$ 4,717,195,757 | \$ 277,644,978 | \$ (64,508,427) | \$ 4,930,332,308 | \$ 3,071,991,036 |

(*) Incluye la cancelación de la depreciación de bajas de bienes duplicadas por \$22,789 realizadas en 2024, solicitadas por el área responsable de control de bienes.

El método de depreciación utilizado por la **Universidad** es el de Línea Recta. Asimismo, la vida útil estimada y porcentajes de depreciación se realizan conforme a los "Criterios de estimación de vida útil"

La amortización de activos intangibles que cuenten con una vida útil determinable se calcula con base en su valor histórico, en función a su vida útil estimada. En el caso de los activos intangibles que no tengan una vida útil determinada deben quedar sujetos a la evaluación del deterioro del valor.



Casa abierta al tiempo

UNIVERSIDAD AUTÓNOMA METROPOLITANA

- 28 -

APROBADO POR EL COLEGIO ACADÉMICO EN SU
SESIÓN NUM. 577

LA SECRETARIA DEL COLEGIO

33) Estimaciones y deterioros

En 2025 y 2024 sin información que reportar en este apartado.

34) Activos diferidos

En este rubro se registran los depósitos en garantía que la **Universidad** realiza, los cuales al 31 de diciembre de 2025 y 2024 ascendieron a \$1,426,438.

PASIVO

35) Cuentas por pagar a corto plazo

Representan el monto de los adeudos de la **Universidad**, que deberá pagar en un plazo menor o igual a doce meses. Se integran de la siguiente manera:

| <u>Concepto</u> | <u>Importe</u> | |
|----------------------------------|-----------------------|-----------------------|
| | <u>2025</u> | <u>2024</u> |
| Retenciones y contribuciones (i) | \$ 236,660,287 | \$ 244,348,103 |
| Otras cuentas por pagar (ii) | 134,244,886 | 137,340,967 |
| Servicios personales | 111,287 | 1,073,843 |
| Proveedores | 104,148,392 | 57,515,412 |
| Total | \$ 475,164,852 | \$ 440,278,325 |

(i) Al mes de diciembre, el rubro de retenciones y contribuciones incluye el impuesto sobre la renta de sueldos, salarios, becas, estímulos y finiquitos, así como lo referente a la prima vacacional de invierno, aguinaldo, cuatro días pagados por anticipado de la quincena 01/2026 y un día de ajuste de calendario por un importe total de \$229,501,587. Adicionalmente, incluye otros impuestos y retenciones por \$7,158,700.

(ii) Dentro del saldo de otras cuentas por pagar se incluye \$73,805,431 relativo al reconocimiento de la obligación de pago del SAR y Ahorro Solidario del 6° bimestre 2025, \$18,574,511 de la provisión para el canje de los vales de dispensa otorgados a los trabajadores de la **Universidad**, \$19,947,338 del reconocimiento de la obligación de pago de cuotas y aportaciones de seguridad social y \$4,910,862 de FOVISSSTE.

Al 31 de diciembre de 2025, la antigüedad en el saldo de las cuentas por pagar a corto plazo se encuentra clasificado como se resume a continuación:



LA SECRETARÍA DEL COLEGIO

| Concepto | Antigüedad | | | | Total |
|------------------------------|-------------------------|--------------------------|--------------------------|------------------|-----------------------|
| | Menor o igual a 90 días | Menor o igual a 180 días | Menor o igual a 365 días | Mayor a 365 días | |
| Retenciones y contribuciones | \$ 236,660,287 | \$ - | \$ - | \$ - | \$ 236,660,287 |
| Otras cuentas por pagar | 134,244,886 | - | - | - | 134,244,886 |
| Servicios personales | 111,287 | - | - | - | 111,287 |
| Proveedores | 104,148,392 | - | - | - | 104,148,392 |
| Total | \$ 475,164,852 | \$ - | \$ - | \$ - | \$ 475,164,852 |
| Porcentaje | 100% | - | - | - | 100% |

36) Fondos y bienes de terceros en garantía y/o administración a corto plazo

Los fondos y bienes de terceros en administración a corto plazo se integran como sigue:

| Concepto | Importe | |
|----------------------------------|-----------------------|-----------------------|
| | 2025 | 2024 |
| Museo Gota de Agua (i) | \$ 139,487,301 | \$ 132,852,273 |
| Cátedra Manuel Sandoval Vallarta | 2,539,230 | 2,311,231 |
| Cátedra Carlos Graef Fernández | 1,604,153 | 1,490,665 |
| Total a corto plazo | \$ 143,630,684 | \$ 136,654,169 |

(i) El 13 de junio de 2002 se celebró un convenio general de colaboración tripartita, con una vigencia de dos años, entre la **Universidad**, la Delegación Iztapalapa y la Asociación de Empresarios de Iztapalapa, A.C., con la finalidad de contribuir a promover entre la población la prevención y control de la contaminación del agua, del aire y del suelo, comprometiéndose la **Universidad** a financiar el costo del Proyecto Ejecutivo Integral del Museo Gota de Agua y el Estudio de Impacto Ambiental del terreno y la Delegación a la aportación del uso y goce de la porción del predio "La Pasión".

El 7 de febrero de 2005, la **Universidad**, la Asociación de Empresarios de Iztapalapa, A.C., Amanco México, S.A. de C.V. y 29 personas físicas formalizaron la constitución del Museo Gota de Agua, A.C., el cual tiene como objeto, entre otros, el contribuir a promover entre la población la prevención y control de la contaminación del agua, del aire y del suelo, la protección del ambiente y la preservación y restauración del equilibrio ecológico, en beneficio del patrimonio nacional y de la sociedad, aplicar programas educativos relacionados con el medio ambiente, agua y temas afines y desarrollar proyectos de investigación científica y tecnológica que permitan presentar análisis prospectivos.

La **Universidad** ha realizado diversas actividades tendientes a la reactivación del "Museo Gota de Agua, A.C.", así como trámites para la obtención de las constancias de alineamiento, número oficial y uso de suelo, obteniéndose la exención del impuesto predial.

37) Pasivos diferidos

En 2025 y 2024 sin información que reportar en este apartado.



Casa abierta al tiempo

UNIVERSIDAD AUTÓNOMA METROPOLITANA

APROBADO POR EL COLEGIO ACADÉMICO EN SU
SESIÓN NUM. 577

- 30 -

LA SECRETARÍA DEL COLEGIO

38) Provisiones

En 2025 y 2024 sin información que reportar en este apartado.

39) Otros pasivos a corto plazo

Al 31 de diciembre de 2025 y 2024, los otros pasivos a corto plazo se integran como sigue:

| Concepto | Importe | |
|--|---------------------|---------------------|
| | 2025 | 2024 |
| IVA por aplicar a patrocinadores | \$ 714,985 | \$ 294,253 |
| Obligaciones pendientes de transferir | 1,128,150 | 2,419,917 |
| Fondos de garantía | 90,409 | - |
| Libros a consignación | 505,788 | 505,788 |
| Obligaciones pendientes de transferir prescritas | 2,884,906 | 4,692,937 |
| Total | \$ 5,324,238 | \$ 7,912,895 |

Al 31 de diciembre de 2025, la antigüedad en el saldo de otros pasivos a corto plazo se encuentra clasificada por su exigibilidad, como se resume a continuación:

| Concepto | Antigüedad | | | | Total |
|--|-------------------------|--------------------------|--------------------------|-------------------|---------------------|
| | Menor o igual a 90 días | Menor o igual a 180 días | Menor o igual a 365 días | Mayor a 365 días | |
| IVA por aplicar a patrocinadores | \$ 466,710 | \$ - | \$ - | \$ 248,275 | \$ 714,985 |
| Obligaciones pendientes de transferir | - | 512,209 | 615,941 | - | 1,128,150 |
| Fondos de garantía | 90,409 | - | - | - | 90,409 |
| Libros a consignación | 505,788 | - | - | - | 505,788 |
| Obligaciones pendientes de transferir prescritas | 2,884,906 | - | - | - | 2,884,906 |
| Total | \$ 3,947,813 | \$ 512,209 | \$ 615,941 | \$ 248,275 | \$ 5,324,238 |
| Porcentaje | 73% | 10% | 12% | 5% | 100% |

40) Cuentas por pagar a largo plazo

Al 31 de diciembre de 2025 y 2024, las cuentas por pagar a largo plazo corresponden a la provisión que realiza la **Universidad** respecto a las obligaciones cuya exigibilidad de pago es indeterminada, las cuales se generan, principalmente por las obligaciones de mandato judicial a favor de los beneficiarios de las personas trabajadoras por \$3,681,040 y \$2,966,837, respectivamente.

C. NOTAS AL ESTADO DE VARIACIÓN EN LA HACIENDA PÚBLICA

41) Hacienda pública / patrimonio contribuido

Representa las donaciones con fines permanentes de los sectores público y privado que incrementan la Hacienda pública / patrimonio de la **Universidad**, así como los eventos identificables y cuantificables que le afecten.

Al 31 de diciembre de 2025 y 2024, se integran como sigue:

| <u>Concepto</u> | <u>Importe</u> | |
|-----------------|-------------------------|-------------------------|
| | <u>2025</u> | <u>2024</u> |
| Aportaciones | \$ 1,236,824,835 | \$ 1,122,703,083 |
| Donaciones | 75,869,719 | 75,869,719 |
| Total | \$ 1,312,694,554 | \$ 1,198,572,802 |

El patrimonio contribuido corresponde al reconocimiento de los recursos recibidos por el Gobierno Federal para su ejercicio en bienes de capital y por donaciones de bienes muebles. Al 31 de diciembre de 2025 y 2024 se recibieron aportaciones por \$114,121,752 y \$376,135,864, respectivamente y al 31 de diciembre de 2024 donaciones por \$57,769.

42) Hacienda pública / patrimonio generado

Representa la acumulación de resultados de la gestión de ejercicios anteriores, incluyendo las aplicadas a reservas, resultados del ejercicio en operación y los eventos identificables y cuantificables que le afectan, como se muestra a continuación:

| <u>Concepto</u> | <u>Importe</u> | |
|--|-------------------------|-------------------------|
| | <u>2025</u> | <u>2024</u> |
| Patrimonio generado del ejercicio | \$ 479,702,905 | \$ 556,034,445 |
| Patrimonio generado de ejercicios anteriores | 7,803,292,293 | 7,247,257,848 |
| Total | \$ 8,282,995,198 | \$ 7,803,292,293 |

El Patrimonio generado del ejercicio 2025 incluye el resultado de los ingresos del período menos los gastos realizados, cuyo importe neto fue de \$472,309,477 y el revalúo en el ejercicio de los bienes inmuebles por \$7,436,001.



Casa abierta al tiempo **UNIVERSIDAD AUTÓNOMA METROPOLITANA**
APROBADO POR EL COLEGIO ACADÉMICO EN SU
SESIÓN NUM. 277

LA SECRETARÍA DEL COLEGIO



LA SECRETARÍA DEL COLEGIO

D. NOTAS AL ESTADO DE FLUJO DE EFECTIVO

43) Efectivo y equivalentes

Estos activos representan la inversión que en efectivo o equivalentes de efectivo se mantienen en la **Universidad**, así como otras inversiones en instrumentos financieros, el efectivo debe reconocerse a su valor nominal.

Los equivalentes de efectivo deben reconocerse a su costo de adquisición, sus ganancias hasta que se realicen y las pérdidas en el momento de conocerse.

Las inversiones en valores son clasificadas de acuerdo con su uso como se muestra a continuación:

- **Inversiones temporales:** Representa el monto de las inversiones realizadas, cuya recuperación se efectuará en un plazo menor a un año.
- **Depósitos de terceros:** Son recursos provenientes de aportaciones realizadas por terceros, los cuales son administrados por la **Universidad** para aplicarlos principalmente en el proyecto Museo Gota de Agua y en el pago de cátedras impartidas por profesores de calidad internacional.

Al 31 de diciembre de 2025 y 2024 el efectivo y equivalentes, del Estado de flujos de efectivo, se integra de la siguiente forma:

| Concepto | Importe | |
|--|-------------------------|-------------------------|
| | 2025 | 2024 |
| Efectivo | \$ 1,671,515 | \$ 1,636,515 |
| Bancos / Tesorería | 1,193,104,698 | 1,420,598,918 |
| Inversiones temporales (hasta 3 meses) | 699,080,712 | 189,752,740 |
| Depósitos de fondos de terceros en garantía y/o administración | 168,204,081 | 158,965,626 |
| Total | \$ 2,062,061,006 | \$ 1,770,953,799 |

44) Adquisiciones de las actividades de inversión efectivamente pagados

Las adquisiciones de bienes inmuebles, muebles, construcciones en proceso e intangibles con flujo de efectivo del 1° de enero al 31 de diciembre de 2025 y 2024, están conformadas de la siguiente forma:

| Concepto | Importe | |
|--|-----------------------|-----------------------|
| | 2025 | 2024 |
| Bienes inmuebles, infraestructura y construcciones en proceso | \$ 331,547,449 | \$ 498,036,736 |
| Terrenos | - | - |
| Viviendas | - | - |
| Edificios no habitacionales | - | - |
| Infraestructura | - | - |
| Construcciones en proceso en bienes de dominio público | - | - |
| Construcciones en proceso en bienes propios | 331,547,449 | 498,036,736 |
| Otros bienes inmuebles | - | - |
| Bienes muebles: | 271,472,028 | 218,893,689 |
| Mobiliario y equipo de administración | 104,688,093 | 128,524,790 |
| Mobiliario y equipo educacional y recreativo | 24,406,615 | 14,360,910 |
| Equipo e instrumental médico y de laboratorio | 91,290,570 | 29,376,195 |
| Vehículos y equipo de transporte | 3,180,960 | 20,028,461 |
| Equipo de defensa y seguridad | - | - |
| Maquinaria, otros equipos y herramientas | 47,905,790 | 25,981,979 |
| Colecciones, obras de arte y objetos valiosos | - | 621,354 |
| Activos biológicos | - | - |
| Activos intangibles: | 451,658 | 1,461,056 |
| Software | 451,658 | 1,461,056 |
| Total de adquisiciones que requirieron flujo de efectivo | 603,471,135 | 718,391,481 |
| Otras adquisiciones sin flujo de efectivo | - | 9,741 |
| Total | \$ 603,471,135 | \$ 718,401,222 |

45) Conciliación de los flujos de efectivo netos de las actividades de operación y los saldos de resultados del ejercicio (Ahorro / Desahorro)

Las conciliaciones de los flujos de efectivo netos de las actividades de operación y los saldos de resultados del ejercicio (Ahorro / Desahorro) al 31 de diciembre de 2025 y 2024, se presentan a continuación:



Casa abierta al tiempo UNIVERSIDAD AUTÓNOMA METROPOLITANA
 APROBADO POR EL COLEGIO ACADÉMICO EN SU
 SESIÓN NUM. 577

LA SECRETARÍA DEL COLEGIO

| Concepto | Importe | |
|--|-----------------------|-----------------------|
| | 2025 | 2024 |
| Resultados del ejercicio (Ahorro/Desahorro) | \$ 472,309,477 | \$ 292,325,943 |
| Movimientos de partidas (o rubros) que no afectan el efectivo: | 308,147,113 | 326,166,953 |
| Depreciación | 276,106,365 | 248,763,952 |
| Amortización | 1,538,613 | 2,457,912 |
| Disminución de bienes por pérdida, obsolescencia y deterioro | 294,773 | 644,112 |
| Incrementos en las provisiones | 39,946,015 | 44,746,052 |
| Incremento en inversiones producido por revaluación | - | - |
| Ganancia / pérdida en venta de bienes muebles, inmuebles e intangibles | - | - |
| Donaciones de capital | - | 48,029 |
| Incremento en cuentas por cobrar | (9,738,653) | 29,506,896 |
| Flujos netos de efectivo de las actividades de operación | \$ 780,456,590 | \$ 618,492,896 |

46) Conciliación entre los ingresos presupuestarios y contables, así como entre los egresos presupuestarios y los gastos contables

I. Del 1° de enero al 31 de diciembre de 2025 y 2024, la integración de la conciliación entre los ingresos presupuestarios y los contables se muestra a continuación:

| Concepto | Importe | |
|--|-----------------------|----------------------|
| | 2025 | 2024 |
| 1. Total de ingresos presupuestarios | \$ 10,105,818,985 (*) | \$ 9,824,310,715 (*) |
| (más) 2. Ingresos contables no presupuestarios: | 459,057,703 | 444,944,453 |
| Ingresos financieros | - | - |
| Incremento por variación de inventarios | - | - |
| Disminución del exceso de estimaciones por pérdida o deterioro u obsolescencia | - | - |
| Disminución del exceso de provisiones | - | - |
| Otros ingresos y beneficios varios | 214,440,867 | 242,677,160 |
| Otros ingresos contables no presupuestarios | 244,616,836 | 202,267,293 |



Casa abierta al tiempo UNIVERSIDAD AUTÓNOMA METROPOLITANA
 APROBADO POR EL COLEGIO ACADÉMICO EN SU
 SESIÓN NUM. 577

LA SECRETARÍA DEL COLEGIO

| | Concepto | Importe | |
|---------|---|--------------------------|-------------------------|
| | | 2025 | 2024 |
| (menos) | 3. Ingresos presupuestarios no contables | 114,121,752 | 376,135,864 |
| | Aprovechamientos patrimoniales | - | - |
| | Ingresos derivados de financiamientos | - | - |
| | Otros ingresos presupuestarios no contables | 114,121,752 | 376,135,864 |
| | 4. Total de ingresos contables | \$ 10,450,754,936 | \$ 9,893,119,304 |

(*) Información proporcionada por la Dirección de Planeación

II. Del 1° de enero al 31 de diciembre de 2025 y 2024, la integración de la conciliación entre los egresos presupuestarios y los gastos contables está conformada de la siguiente manera:

| | Concepto | Importe | |
|---------|---|-----------------------|-----------------------|
| | | 2025 | 2024 |
| | 1. Total de egresos presupuestarios | \$ 9,997,295,934 (**) | \$ 9,759,877,408 (**) |
| (menos) | 2. Egresos presupuestarios no contables | 510,226,121 | 640,361,674 |
| | Materias primas y materiales de producción y comercialización | - | - |
| | Materiales y suministros | - | - |
| | Mobiliario y equipo de administración | - | - |
| | Mobiliario y equipo educacional y recreativo | - | - |
| | Equipo e instrumental médico y de laboratorio | - | - |
| | Vehículos y equipo de transporte | - | - |
| | Equipo de defensa y seguridad | - | - |
| | Maquinaria, otros equipos y herramientas | - | - |
| | Activos biológicos | - | - |
| | Bienes inmuebles | - | - |
| | Activos intangibles | - | - |
| | Obra pública en bienes de dominio público | - | - |
| | Obra pública en bienes propios | 279,262,572 | 458,712,068 |
| | Acciones y participaciones de capital | - | - |
| | Compra de títulos y valores | - | - |
| | Concesión de Préstamos | - | - |
| | Inversiones en fideicomisos, mandatos y otros análogos | - | - |
| | Provisiones para contingencias y otras erogaciones especiales | - | - |
| | Amortización de la deuda pública | - | - |
| | Adeudos de Ejercicios Fiscales Anteriores (ADEFAS) | - | - |
| | Otros egresos presupuestarios no contables | 230,963,549 | 181,649,606 |



LA SECRETARÍA DEL COLEGIO

| Concepto | Importe | |
|---|-------------------------|-------------------------|
| | 2025 | 2024 |
| (más) 3. Gastos contables no presupuestarios | 491,375,646 | 481,277,627 |
| Estimaciones, depreciaciones, deterioros, obsolescencia y amortizaciones | 277,939,751 | 251,865,976 |
| Provisiones | - | - |
| Disminución de inventarios | - | - |
| Aumento por insuficiencia de estimaciones por pérdida o deterioro u obsolescencia | - | - |
| Aumento por insuficiencia de provisiones | - | - |
| Otros gastos | 54,357 | 248,864 |
| Otros gastos contables no presupuestarios | 213,381,538 | 229,162,787 |
| 4. Total de gastos contables | \$ 9,978,445,459 | \$ 9,600,793,361 |

(**) Información proporcionada por la Dirección de Planeación.

III. NOTAS DE MEMORIA

CUENTAS DE ORDEN CONTABLES

47) Obligaciones laborales al retiro

La Ley Federal del Trabajo y el Contrato Colectivo signado por la **Universidad** establecen el beneficio de indemnizaciones y primas de antigüedad a favor de los trabajadores; la provisión correspondiente se registra en cuentas de orden y en notas a los estados financieros como una obligación contractual; los pagos que se lleguen a realizar se cargan a los resultados del año en que ocurran.

El órgano de coordinación para la armonización de la contabilidad gubernamental es el CONAC, el cual tiene por objeto la emisión de las normas contables y lineamientos para la generación de información financiera que aplicarán los entes públicos, previamente formuladas y propuestas por el Secretario Técnico; a la fecha se está a la espera de la publicación de la norma relativa a las obligaciones laborales.

La **Universidad**, al 31 de diciembre de 2025 y 2024, reconoce en cuentas de orden contables los beneficios contractuales a largo plazo establecidos en el Contrato Colectivo de Trabajo, con base en el estudio actuarial realizado por expertos en la materia, por un importe de \$4,040,492,343 y \$3,899,266,476, respectivamente.



LA SECRETARÍA DEL COLEGIO

48) Bienes en custodia

Al 31 de diciembre de 2025 y 2024, se efectuó el reconocimiento en cuentas de orden contables de los bienes artísticos e históricos en custodia de la **Universidad** por la cantidad de \$2,298,887,657 y \$2,221,449,825, respectivamente, de conformidad con la información proporcionada por la Abogacía General.

El incremento se origina por el traspaso de construcciones en proceso a edificios no habitacionales en bienes históricos y/o artísticos por un importe de \$77,437,832 y \$26,828,584, en los ejercicios 2025 y 2024, respectivamente, así como por el reconocimiento del valor catastral de terrenos y edificios no habitacionales por la cantidad de \$107,880,806 en el ejercicio 2024.

49) Demandas en proceso de resolución

La **Universidad** reconoce en cuentas de orden contables los juicios laborales, civiles y administrativos que se encuentran en proceso de resolución y que son atendidos por la Abogacía General, los cuales se enlistan a continuación:

| Concepto | Importe | |
|-------------------------|-----------------------|-----------------------|
| | 2025 | 2024 |
| Juicios laborales | \$ 119,255,810 | \$ 111,882,104 |
| Juicios civiles | 55,081,906 | 53,155,221 |
| Juicios administrativos | 222,067,916 | 218,630,708 |
| Total | \$ 396,405,632 | \$ 383,668,033 |

CUENTAS DE ORDEN PRESUPUESTARIAS

50) Cuentas de ingresos

Las cuentas de orden de ingresos al 31 de diciembre de 2025 y 2024, están conformadas de la siguiente manera:

| Concepto | Importe | |
|--|------------------|------------------|
| | 2025 | 2024 |
| Ley de Ingresos Estimada | \$ 9,494,678,983 | \$ 9,601,816,494 |
| Ley de Ingresos por Ejecutar | 290,559 | 12,140,370 |
| Modificaciones a la Ley de Ingresos Estimada | 825,657,729 | 457,246,960 |
| Ley de Ingresos Devengada | (5,259,798) | (13,897,754) |
| Ley de Ingresos Recaudada | (10,315,367,473) | (10,057,306,070) |

51) Cuentas de egresos

Las cuentas de orden de egresos al 31 de diciembre de 2025 y 2024, se resumen a continuación:

| Concepto | Importe | |
|---|------------------|------------------|
| | 2025 | 2024 |
| Presupuesto de Egresos Aprobado | \$ 9,494,678,983 | \$ 9,601,816,494 |
| Presupuesto de Egresos por Ejercer | (412,369,139) | (792,449,315) |
| Modificaciones al Presupuesto de Egresos Aprobado | 860,569,080 | 466,293,259 |
| Presupuesto de Egresos Comprometido | 93,538,221 | 532,693,190 |
| Presupuesto de Egresos Devengado | 140,883 | 14,895 |
| Presupuesto de Egresos Ejercido | (153,977,572) | (128,101,682) |
| Presupuesto de Egresos Pagado | (9,882,580,456) | (9,680,266,841) |


52) Responsabilidad sobre la presentación razonable de los estados financieros

“Bajo protesta de decir verdad declaramos que los Estados Financieros y sus Notas, son razonablemente correctos y son responsabilidad del emisor”.

Las cincuenta y dos notas anteriores son parte integrante de los estados financieros precedentes



Dr. Gustavo Pacheco López
Rector General



Dra. Esthela Irene Sotelo Núñez
Secretaria General



Dr. Roberto Huerta Peruyero
Coordinador General de
Administración y Relaciones Laborales



Mtro. Martín Peña Oviedo
Director de Contabilidad General



Casa abierta al tiempo UNIVERSIDAD AUTÓNOMA METROPOLITANA
APROBADO POR EL COLEGIO ACADÉMICO EN SU
SESIÓN NUM. 577

LA SECRETARIA DEL COLEGIO